

ASE participated at the Fifty-Sixth annual meeting of the World Federation of Exchanges (WFE)

Amman Stock Exchange (ASE) represented by Mr. Marwan Bataineh the Chairman of ASE' Board of Directors and Mr. Nader Azar, the CEO of the ASE participated at the fifty-sixth annual meeting of the World Federation of Exchanges (WFE) which was held in Cartagena / Colombia during the period from November 2-4, 2016, executives and representatives of member stock exchanges of the World Federation of Exchanges from all over the world attended the meeting, to discuss the key issues of interest to the securities industry.

During the meeting, they elected Ms. Chitra Ramkrishna, Managing Director & CEO, National Stock Exchange of India Limited as a Chairperson, of the WFE, and Dr. Urs Rügsegger, Group CEO, SIX as a Vice Chairman and Mr. William Brodsky, Executive Chairman of the Board, Chicago Board Options Exchange (CBOE) as a Working Group Committee Chairman. The Federation also approved the Palestine Stock Exchange (PSE) since 2015 regarding granting full membership to be the member number 65 in the Federation, during the meeting they also agreed to hold the General Assembly and Annual Assembly for the year 2017 in Bangkok / Thailand.

On the sidelines of the meeting the CEO of the ASE Mr. Nader Azar, and the Executive Officer of Luxembourg Stock Exchange Mr. Robert Scharfe signed a Memorandum of Understanding (MOU) in the presence of the Chairman of the ASE Board of Directors, Mr. Maewan Bataineh Mr. Juan Pablo Cordoba Graces

بورصة عمان تشارك في الاجتماع السنوي السادس والخمسين للاتحاد العالمي للبورصات

شاركت بورصة عمان ممثلة بالسيد مروان بطاينة رئيس مجلس إدارة البورصة والسيد نادر عازر المدير التنفيذي للبورصة في اجتماع الهيئة العامة السنوي السادس والخمسين والاجتماع السنوي لاتحاد البورصات العالمي (WFE) والذي عقد في كارتاخينا/ كولومبيا خلال الفترة من ٢-٤ تشرين الثاني ٢٠١٦، ولقد حضر الاجتماع المدراء التنفيذيون و ممثلو البورصات الأعضاء في الاتحاد العالمي للبورصات من جميع أنحاء العالم لمناقشة القضايا الرئيسية التي تهم صناعة الأوراق المالية.



حيث تم خلال الاجتماع انتخاب كل من: الأنسة Chitra Ramkrishna المدير التنفيذي لبورصة الهند الوطنية رئيساً تنفيذياً للاتحاد، والسيد Dr. Urs Rügsegger المدير التنفيذي لبورصة سويسرا نائباً لرئيس الاتحاد، و السيد William Brodsky الرئيس التنفيذي لمجلس إدارة بورصة شيكاغو للخيارات رئيساً للجنة العمل. كما أعلن الإتحاد الموافقة على الطلب المقدم من قبل بورصة فلسطين منذ العام ٢٠١٥ بخصوص منحها العضوية الكاملة لتصبح بورصة فلسطين العضو ٦٥ في اتحاد البورصات العالمي. كما تم الاتفاق خلال الاجتماع، على عقد اجتماع الهيئة العامة والسنوي لعام ٢٠١٧ في بانكوك/ تايلاند.

وعلى هامش الاجتماع وقعت بورصة عمان وبورصة لوكسمبورغ مذكرة تفاهم لتعزيز التعاون المشترك وتبادل الخبرات في مجال الأسواق المالية بما يساهم في تطوير صناعة الأوراق المالية في كلا البلدين. وقد وقع مذكرة التفاهم السيد نادر عازر المدير التنفيذي لبورصة عمان والسيد Robert Scharfe المدير التنفيذي لبورصة لوكسمبورغ بحضور كل من السيد مروان بطاينة رئيس مجلس إدارة بورصة عمان، والسيد Juan Pablo Cordoba Graces المدير التنفيذي لبورصة كولومبيا ورئيس الاتحاد العالمي للبورصات، والسيد Andreas Preuss نائب المدير التنفيذي لبورصة ألمانيا ورئيس لجنة التمويل في الاتحاد، والأنسة Sukumar Nandini المدير التنفيذي للاتحاد، حيث يأتي توقيع مذكرة التفاهم لوضع أسس للتعاون المتبادل ووضع إطار

the Executive officer of Colombia Stock Exchange, the Chairman of the WFE Mr. Andreas Preuss, Deputy CEO of Germany Stock Exchange and chairman of the finance committee in the federation, and Ms. Sukumar Nandini the CEO of the Federation.

The aim of Signing the MOU is to enhance the safety of the securities markets in the two countries through providing a framework for mutual cooperation, exchange of experience, and information, within the extent permitted by the laws, regulations and instructions applicable to both parties. Under this MOU any of the two exchanges can train the other part staff in the topics related to the financial markets as well as provide technical support when needed. Moreover, the MOU will lay the foundations for mutual cooperation and develop a general framework to facilitate the exchange of information between the two exchanges.

It is worth mentioning that the WFE is considered the largest gathering for the stock exchanges in the world, based in London, and its membership includes 65 stocks exchanges from around the world, and about 45,000 listed companies, with \$ 63 trillion market capitalization, and the Federation also considered an important reference in the securities industry in terms of international principles , that governed clearing and settlement process, brokers, disclosure and protection of investors and the other

Academic day at Yarmouk University

Amman Stock Exchange (ASE) in cooperation with the Department of Finance and Banking / Faculty of Economics and Administrative Sciences held a lecture at the University in the presence of the Dean of Faculty Dr. Mohammad Taamneh, and the Head of the Department of Finance and Banking Dr. Dima Al-Rabadi, and a number of faculty members, and university students. The CEO of the ASE Mr. Nader Azar presented a lecture entitled "Developments in the ASE -Opportunities and Challenges" in which he reviewed about the legislative, technical and quantitative developments witnessed by the ASE, the challenges facing the securities industry, and the role of the capital market institutions in providing

عام لتسهيل تبادل المعلومات بين البورصتين. وتهدف هذه المذكرة الى تعزيز سلامة أسواق الأوراق المالية في البلدين وذلك من خلال توفير إطار للتعاون المشترك، وتبادل الخبرات، وتبادل المعلومات وذلك ضمن الحد الذي تسمح به القوانين والأنظمة والتعليمات المطبقة لدى الطرفين. وبموجب هذه المذكرة يمكن لأي من البورصتين القيام بتدريب موظفي البورصة الأخرى في المواضيع المتعلقة بأسواق المال وكذلك تقديم الدعم الفني عند الحاجة لذلك. ومن الجدير ذكره أن اتحاد البورصات العالمي يعد أكبر تجمع للبورصات في العالم، ويتخذ من العاصمة البريطانية لندن مقراً له، ويضم في عضويته ٦٥ بورصة من مختلف أنحاء العالم، حيث تضم حوالي ٤٥٠٠٠ شركة مدرجة، بقيمة سوقية تبلغ ٦٣ تريليون دولار، ويعتبر مرجعاً هاماً في مجال صناعة الأوراق المالية من حيث المبادئ الدولية في صناعة الأوراق المالية التي تحكم عمليات التداول والتسوية والتفصيص والإفصاح وحماية المستثمرين وغيرها.

يوم علمي في جامعة اليرموك

عقدت بورصة عمان بالتعاون مع قسم العلوم المالية والمصرفية في كلية الاقتصاد والعلوم الإدارية محاضرة حول «التطورات في بورصة عمان- فرص وتحديات» بحضور عميد الكلية الدكتور محمد الطعمنة ورئيس قسم العلوم المالية والمصرفية الدكتورة ديمة الرضي وعدد من أعضاء الهيئات التدريسية والإدارية وطلبة الجامعة.

حيث قدم السيد نادر عازر المدير التنفيذي للبورصة محاضرة استعرض فيها التطورات التشريعية والتقنية والكمية التي شهدتها بورصة عمان خلال السنوات الأخيرة والتحديات التي تواجه صناعة الأوراق المالية ودور مؤسسات سوق رأس المال في توفير بيئة جاذبة للاستثمار خاصة في ظل انفتاح الاقتصاد الوطني على الاستثمار الخارجي. موضحاً بأن بورصة عمان قد بدأت بتطبيق خطة استراتيجية للسنوات الثلاث المقبلة (٢٠١٦-

an attractive environment for investment, especially in light of the national economy's openness on foreign investment.

Azar explained that the has started the implementation of a strategy plan for the becoming three years (2016-2018) which included a set of strategic objectives namely as: strengthening the investment environment in the ASE, strengthening the legislative and technical environment of the ASE, enhancing the presence of the ASE at the regional and international levels, developing the investment awareness by financial securities, and developing the mechanism of the ASE work and achieving organizational excellence.

Azar also said that there are a number of important

٢٠١٨ حيث تضمنت مجموعة من الأهداف الإستراتيجية منها: تعزيز البيئة الاستثمارية في البورصة، وتعزيز البيئة التشريعية والفنية للبورصة، وتعزيز حضور البورصة على المستويين الإقليمي والدولي، تنمية الوعي الاستثماري بالأوراق المالية، تطوير العمل في البورصة وتحقيق التميز المؤسسي، وبين عازر إلى أن هناك عددا من المشاريع يجري العمل على تنفيذها، ستطبق بورصة عمان نسخة جديدة من نظام التداول الإلكتروني (Optiq) ونظام الإفصاح الإلكتروني (XBRL). وأضاف أن بورصة عمان تسعى إلى التحول إلى شركة مساهمة عامة مملوكة للحكومة ثم طرح نسبة من أسهمها للاكتتاب العام مستقبلاً، إلى جانب معالجة أضرار الهيكلة على البورصة وزيادة كفاءتها للاستثمار والمستثمرين إن تغيير الوضع القانوني لبورصة عمان يوفر للبورصة مرونة أكثر ويساهم في تنوع خدماتها ومخرجاتها و إبرام اتفاقيات محلية و دولية مع مختلف البورصات. وبالتالي، سيتم تعزيز كفاءة البورصة و زيادة سيولتها و قدرتها في جذب استثمارات جديدة.



Participation in the Annual Meeting for XBRL Organization

A The Amman Stock Exchange (ASE), represented by Mr. Moayyad Tahtamony, the Head of Listing & Operations Department participated, in the meeting of the General Authority for the members of the international organization responsible for the application of XBRL, in addition to the conference, which was organized on the sidelines of the above mentioned meeting, which were held in Singapore during the period November 7-10, 2016

المشاركة في الاجتماع السنوي لمنظمة XBRL

شاركت بورصة عمان ممثلة بالسيد مؤيد تهتموني رئيس دائرة الإدراج والعمليات، باجتماع الهيئة العامة لأعضاء المنظمة الدولية المسؤولة عن تطبيق لغة XBRL، بالإضافة إلى المؤتمر الذي تم تنظيمه على هامش الاجتماع المذكور أعلاه، والذان عُقدتا في دولة سنغافورة خلال الفترة من ٧- ١٠ تشرين الثاني ٢٠١٦. حيث تم خلال اجتماع الهيئة العامة مناقشة وعرض إنجازات وأنشطة المنظمة ولجانها المختلفة خلال عامي ٢٠١٥-٢٠١٦، بالإضافة إلى عرض الخطة المستقبلية للمنظمة

During the General Assembly meeting , they discussed and displayed the achievements and activities of the organization and its various committees during the year 2015-2016, in addition to discussing the future plan of the Year 2017 .

During the meeting, they presented some practical samples of the application of disclosure using the language of XBRL in various countries around the world. ; reviewed the new models of the approved surveillance data in developed economies such as the United States and Western Europe, Japan, in addition to displaying the most important means, programs and techniques (Business intelligence) used in the preparation of reports using the XBRL language

للعام ٢٠١٧، كما تم خلال المؤتمر تقديم بعض النماذج التطبيقية لتطبيق أنظمة افصاح باستخدام لغة XBRL في مختلف دول العالم، واستعراض النماذج الجديدة للمعلومات الرقابية والافصاحية المعتمدة من قبل الجهات الرقابية في الاقتصاديات المتقدمة مثل الولايات المتحدة الأمريكية وأوروبا الغربية واليابان، بالإضافة إلى عرض أهم الوسائل والبرامج والتقنيات (Business intelligence) المستخدمة في إعداد التقارير المستخرجة من البيانات الواردة بلغة XBRL.

ASE Receives Student's Delegation

The Amman Stock Exchange (ASE) received student's delegations from the American University of Mdaba , Philadelphia University, and Al-Zahra Private Secondary School, Awareness and Public Relations Department, presented a briefed the delegations on the latest legislative and technical developments of the Jordan capital market as well as its future projects during the coming years. Also Operations and Dissemination of Information Division at Listing and Operations Department presented a live trading session and an explanation on the main features of the applied electronic trading system at the ASE.

وفوداً طلابية تزور بورصة عمان

استقبلت بورصة عمان وفوداً طلابية من كل من : الجامعة الأميركية في مأدبا، وجامعة فيلادلفيا، ومدرسة الزهراء الأهلية الثانوية ، حيث قدمت دائرة التوعية والعلاقات العامة شرحاً عن طبيعة عمل البورصة و أساسيات الاستثمار فيها استعرض فيها أهم التطورات الحديثة التي شهدتها سوق رأس المال الأردني والمشاريع المستقبلية خلال السنوات القادمة. كما قدم قسم العمليات ونشر المعلومات من دائرة الإدراج والعمليات عرضاً حياً لجلسة التداول وشرحاً عن آلية التداول في البورصة وعن أهم ملامح نظام التداول الإلكتروني المعمول به.



ASE Decisions

The CEO of the ASE decided on the following:

- Re-trade the shares of Nopar for Trading and Investment Company, as of November 6, 2016.
- Re-trade the shares of Trust International Transport Company, as of November 8, 2016.
- List (71,666) shares capital increase of Jordan Emirates Insurance Company P.S.C, as of November 8, 2016. The company paid in capital reached (6) million shares.
- List (9.5) million shares capital increase of Al-Qaria Food and Vegetable Oil Industries Company P.L.C, as of November 10, 2016. The company paid in capital reached (3) million shares.
- List (19,080,310) shares capital increase of Jordan Loan Guarantee Cooperation Company, as of November 17, 2016. The company paid in capital reached (29,080,310) shares.
- List (4,808,440) Right Issues capital increase of Centaury Investment Group Company, as of November 22, 2016.
- List the Thirty Four issues of Treasury Bonds for the year 2016, as of November 28, 2016. The maturity date is 1/9/2018. The total value is JD (100) million, and (2.837%) interest rate.
- List the Thirty Five issues of Treasury Bonds for the year 2016, as of November 28, 2016. The maturity date is 6/9/2021. The total value is JD (100) million, and (4.058%) interest rate.
- List the Thirty Six issues of Treasury Bonds for the year 2016, as of November 28, 2016. The maturity date is 8/9/2018. The total value is JD (50) million, and (2.864%) interest rate.
- List the Thirty Seven issues of Treasury Bonds for the year 2016, as of November 28, 2016. The maturity date is 8/9/2026. The total value is JD (50) million, and (6.099%) interest rate.
- List the Thirty Eight issues of Treasury Bonds for the year 2016, as of November 28, 2016. The maturity date is 19/9/2026. The total value is JD (75) million, and (6.100%) interest rate.
- List the Thirty Nine issues of Treasury Bonds for the year 2016, as of November 28, 2016. The maturity date is 21/9/2018. The total value is JD (50) million, and (2.891%) interest rate.
- List the Forty issues of Treasury Bonds for the year 2016, as of November 28, 2016. The maturity date is 22/9/2026. The total value is JD (100) million, and (6.150%) interest rate.

قرارات بورصة عمان

قرارات المدير التنفيذي:

- إعادة التداول بأسهم شركة نوبار للتجارة والاستثمار في البورصة، وذلك اعتباراً من ٢٠١٦/١١/٦.
- إعادة التداول بأسهم شركة الثقة للنقل الدولي في البورصة، وذلك اعتباراً من ٢٠١٦/١١/٨.
- إدراج أسهم الزيادة في رأس مال الشركة الأردنية الإماراتية للتأمين والبالغة (٧١,٦٦٦) سهماً، ليصبح رأس المال المدرج في البورصة (٦) مليون سهماً، وذلك اعتباراً من ٢٠١٦/١١/٨.
- إدراج أسهم الزيادة في رأس مال شركة القرية للصناعات الغذائية والزيوت النباتية والبالغة (٩,٥) مليون سهماً، ليصبح رأس المال المدرج في البورصة (٣) مليون سهماً، وذلك اعتباراً من ٢٠١٦/١١/١٠.
- إدراج أسهم الزيادة في رأس مال الشركة الأردنية لضمان القروض والبالغة (١٩,٠٨٠,٣١٠) سهماً، ليصبح رأس المال المدرج في البورصة (٢٩,٠٨٠,٣١٠) سهماً، وذلك اعتباراً من ٢٠١٦/١١/١٧.
- إدراج (٤,٨٠٨,٤٤٠) حصة اكتتاب بأسهم الزيادة لشركة مجموعة العصر للاستثمار وذلك اعتباراً من ٢٠١٦/١١/٢٢.
- إدراج الإصدار الرابع والثلاثون من سندات الخزينة لعام ٢٠١٦ استحقاق ٢٠١٨/٩/١ والبالغ عددها (١٠٠) مليون سند بقيمة اسمية مقدارها (١٠٠٠) دينار وقيمة إجمالية تبلغ (١٠٠) مليون دينار وفائدة (٢,٨٣٧٪)، وذلك اعتباراً من ٢٠١٦/١١/٢٨.
- إدراج الإصدار الخامس والثلاثون من سندات الخزينة لعام ٢٠١٦ استحقاق ٢٠٢١/٩/٦ والبالغ عددها (١٠٠) مليون سند بقيمة اسمية مقدارها (١٠٠٠) دينار وقيمة إجمالية تبلغ (١٠٠) مليون دينار وفائدة (٤,٠٥٨٪)، وذلك اعتباراً من ٢٠١٦/١١/٢٨.
- إدراج الإصدار السادس والثلاثون من سندات الخزينة لعام ٢٠١٦ استحقاق ٢٠١٨/٩/٨ والبالغ عددها (٥٠) مليون سند بقيمة اسمية مقدارها (١٠٠٠) دينار وقيمة إجمالية تبلغ (٥٠) مليون دينار وفائدة (٢,٨٦٤٪)، وذلك اعتباراً من ٢٠١٦/١١/٢٨.
- إدراج الإصدار السابع والثلاثون من سندات الخزينة لعام ٢٠١٦ استحقاق ٢٠٢٦/٩/٨ والبالغ عددها (٥٠) مليون سند بقيمة اسمية مقدارها (١٠٠٠) دينار وقيمة إجمالية تبلغ (٥٠) مليون دينار وفائدة (٦,٠٩٩٪)، وذلك اعتباراً من ٢٠١٦/١١/٢٨.
- إدراج الإصدار الثامن والثلاثون من سندات الخزينة لعام ٢٠١٦ استحقاق ٢٠٢٦/٩/١٩ والبالغ عددها (٧٥) مليون سند بقيمة اسمية مقدارها (١٠٠٠) دينار وقيمة إجمالية تبلغ (٧٥) مليون دينار وفائدة (٦,١٠٠٪)، وذلك اعتباراً من ٢٠١٦/١١/٢٨.
- إدراج الإصدار التاسع والثلاثون من سندات الخزينة لعام ٢٠١٦ استحقاق ٢٠١٨/٩/٢١ والبالغ عددها (٥٠) مليون سند بقيمة اسمية مقدارها (١٠٠٠) دينار وقيمة إجمالية تبلغ (٥٠) مليون دينار وفائدة (٢,٨٩١٪)، وذلك اعتباراً من ٢٠١٦/١١/٢٨.
- إدراج الإصدار الأربعون من سندات الخزينة لعام ٢٠١٦ استحقاق ٢٠٢٦/٩/٢٢ والبالغ عددها (١٠٠) مليون سند بقيمة اسمية مقدارها (١٠٠٠) دينار وقيمة إجمالية تبلغ (١٠٠) مليون دينار وفائدة (٦,١٥٠٪)، وذلك اعتباراً من ٢٠١٦/١١/٢٨.

- List the Forty First issues of Treasury Bonds for the year 2016, as of November 28, 2016. The maturity date is 26/9/2026. The total value is JD (100) million, and (6.198%) interest rate.
- List the Forty Second issues of Treasury Bonds for the year 2016, as of November 28, 2016. The maturity date is 3/10/2021. The total value is JD (50) million, and (4.113%) interest rate.
- List the Forty Third issues of Treasury Bonds for the year 2016, as of November 28, 2016. The maturity date is 5/10/2018. The total value is JD (50) million, and (2.900%) interest rate.
- List the Forty Four issues of Treasury Bonds for the year 2016, as of November 28, 2016. The maturity date is 5/10/2026. The total value is JD (60) million, and (6.248%) interest rate.
- List the Forty Five issues of Treasury Bonds for the year 2016, as of November 28, 2016. The maturity date is 11/10/2026. The total value is JD (100) million, and (6.300%) interest rate.
- List the Forty Six issues of Treasury Bonds for the year 2016, as of November 28, 2016. The maturity date is 16/10/2026. The total value is JD (100) million, and (6.350%) interest rate.
- List the Forty Seven issues of Treasury Bonds for the year 2016, as of November 28, 2016. The maturity date is 19/10/2026. The total value is JD (175) million, and (6.400%) interest rate.
- List the Forty Eight issues of Treasury Bonds for the year 2016, as of November 28, 2016. The maturity date is 25/10/2026. The total value is JD (150) million, and (6.450%) interest rate.
- List the Tenth issues of Treasury Bills for the year 2016, as of November 28, 2016. The maturity date is 21/3/2017. The total value is JD (50) million.
- List the Eleventh issues of Treasury Bills for the year 2016, as of November 28, 2016. The maturity date is 22/12/2016. The total value is JD (150) million.
- List the Twelfth issues of Treasury Bills for the year 2016, as of November 28, 2016. The maturity date is 28/9/2017. The total value is JD (50) million.
- List the Thirteenth issues of Treasury Bills for the year 2016, as of November 28, 2016. The maturity date is 9/12/2016. The total value is JD (150) million.

- إدراج الإصدار الحادي والأربعون من سندات الخزينة لعام ٢٠١٦ استحقاق ٢٠٢٦/٩/٢٦ والبالغ عددها (١٠٠) مليون سند بقيمة اسمية مقدارها (١٠٠٠) دينار وقيمة إجمالية تبلغ (١٠٠) مليون دينار وفائدة (٦,١٩٨٪), وذلك اعتباراً من ٢٠١٦/١١/٢٨.
- إدراج الإصدار الثاني والأربعون من سندات الخزينة لعام ٢٠١٦ استحقاق ٢٠٢١/١٠/٣ والبالغ عددها (٥٠) مليون سند بقيمة اسمية مقدارها (١٠٠٠) دينار وقيمة إجمالية تبلغ (٥٠) مليون دينار وفائدة (٤,١١٣٪), وذلك اعتباراً من ٢٠١٦/١١/٢٨.
- إدراج الإصدار الثالث والأربعون من سندات الخزينة لعام ٢٠١٦ استحقاق ٢٠١٨/١٠/٥ والبالغ عددها (٥٠) مليون سند بقيمة اسمية مقدارها (١٠٠٠) دينار وقيمة إجمالية تبلغ (٥٠) مليون دينار وفائدة (٢,٩٠٠٪), وذلك اعتباراً من ٢٠١٦/١١/٢٨.
- إدراج الإصدار الرابع والأربعون من سندات الخزينة لعام ٢٠١٦ استحقاق ٢٠٢٦/١٠/٥ والبالغ عددها (٦٠) مليون سند بقيمة اسمية مقدارها (١٠٠٠) دينار وقيمة إجمالية تبلغ (٦٠) مليون دينار وفائدة (٦,٢٤٨٪), وذلك اعتباراً من ٢٠١٦/١١/٢٨.
- إدراج الإصدار الخامس والأربعون من سندات الخزينة لعام ٢٠١٦ استحقاق ٢٠٢٦/١٠/١١ والبالغ عددها (١٠٠) مليون سند بقيمة اسمية مقدارها (١٠٠٠) دينار وقيمة إجمالية تبلغ (١٠٠) مليون دينار وفائدة (٦,٣٠٠٪), وذلك اعتباراً من ٢٠١٦/١١/٢٨.
- إدراج الإصدار السادس والأربعون من سندات الخزينة لعام ٢٠١٦ استحقاق ٢٠٢٦/١٠/١٦ والبالغ عددها (١٠٠) مليون سند بقيمة اسمية مقدارها (١٠٠٠) دينار وقيمة إجمالية تبلغ (١٠٠) مليون دينار وفائدة (٦,٣٥٠٪), وذلك اعتباراً من ٢٠١٦/١١/٢٨.
- إدراج الإصدار السابع والأربعون من سندات الخزينة لعام ٢٠١٦ استحقاق ٢٠٢٦/١٠/١٩ والبالغ عددها (١٧٥) مليون سند بقيمة اسمية مقدارها (١٠٠٠) دينار وقيمة إجمالية تبلغ (١٧٥) مليون دينار وفائدة (٦,٤٠٠٪), وذلك اعتباراً من ٢٠١٦/١١/٢٨.
- إدراج الإصدار الثامن والأربعون من سندات الخزينة لعام ٢٠١٦ استحقاق ٢٠٢٦/١٠/٢٥ والبالغ عددها (١٥٠) مليون سند بقيمة اسمية مقدارها (١٠٠٠) دينار وقيمة إجمالية تبلغ (١٥٠) مليون دينار وفائدة (٦,٤٥٠٪), وذلك اعتباراً من ٢٠١٦/١١/٢٨.
- إدراج الإصدار العاشر من أدوات الخزينة لعام ٢٠١٦ استحقاق ٢٠١٧/٣/٢١ والبالغ عددها (٥٠) مليون سند بقيمة اسمية مقدارها (١٠٠٠) دينار وقيمة إجمالية تبلغ (٥٠) مليون دينار , وذلك اعتباراً من ٢٠١٦/١١/٢٨.
- إدراج الإصدار الحادي عشر من أدوات الخزينة لعام ٢٠١٦ استحقاق ٢٠١٦/١٢/٢٢ والبالغ عددها (١٥٠) مليون سند بقيمة اسمية مقدارها (١٠٠٠) دينار وقيمة إجمالية تبلغ (١٥٠) مليون دينار , وذلك اعتباراً من ٢٠١٦/١١/٢٨.
- إدراج الإصدار الثاني عشر من أدوات الخزينة لعام ٢٠١٦ استحقاق ٢٠١٧/٩/٢٨ والبالغ عددها (٥٠) مليون سند بقيمة اسمية مقدارها (١٠٠٠) دينار وقيمة إجمالية تبلغ (٥٠) مليون دينار , وذلك اعتباراً من ٢٠١٦/١١/٢٨.
- إدراج الإصدار الثالث عشر من أدوات الخزينة لعام ٢٠١٦ استحقاق ٢٠١٦/١٢/٩ والبالغ عددها (١٥٠) مليون سند بقيمة اسمية مقدارها (١٠٠٠) دينار وقيمة إجمالية تبلغ (١٥٠) مليون دينار , وذلك اعتباراً من ٢٠١٦/١١/٢٨.

أداء بورصة عمان

أظهرت مؤشرات الأداء في بورصة عمان ارتفاعاً خلال شهر تشرين الثاني من عام ٢٠١٦، حيث أغلق الرقم القياسي المرجح للأسهم الحرة عند (٢١٧٠) نقطة وبارتفاع نسبته (١,٦%) مقارنة مع مستواه في نهاية العام ٢٠١٥. وقد جاء ذلك نتيجة لارتفاع الرقم القياسي لأسعار أسهم القطاع المالي بنسبة (٠,٧%) ولقطاع الصناعة بنسبة (١٢,٦%). بينما انخفض لقطاع الخدمات بنسبة (٦%)، كما أغلق الرقم القياسي المرجح بالقيمة السوقية عند (٤٠٣٧,٨) نقطة بانخفاض نسبته (٤,٥%) مقارنة مع مستواه في نهاية العام ٢٠١٥. وبلغ حجم التداول منذ بداية العام وحتى نهاية شهر تشرين الثاني ٢٠١٦ حوالي (٢,١٥٧) مليار دينار مقارنة مع (٢,٧٨٢) مليار دينار لنفس الفترة من العام الماضي وانخفاض نسبته (٢٢,٥%). وبالنسبة لعدد الأسهم المتداولة فقد انخفض ليصل إلى (١,٧٢١) مليار سهم مقارنة مع (٢,٣٥٥) مليار سهم للعام الماضي وانخفاض نسبته (٢٦,٩%). كما انخفض عدد العقود المنفذة ليصل إلى (٧٣٣,٩) ألف عقد، بانخفاض نسبته (١٠,٢%) لنفس الفترة من العام الماضي. وبالنسبة للقيمة السوقية للأسهم المدرجة في بورصة عمان فقد انخفضت بمقدار (٧٨٠) مليون دينار لتصل إلى (١٧,٢٠٤) مليار دينار وانخفاض نسبته (٤,٣%) مقارنة مع نهاية عام ٢٠١٥ لتشكل ما نسبته (٦٤,٦%) من الناتج المحلي الإجمالي.

الاستثمار الأجنبي

- بلغت قيمة الأسهم المشتراة من قبل غير الأردنيين خلال شهر تشرين الثاني (١٥٠,٤) مليون دينار، منها (٩١,٩%) لمستثمرين عرب.
- بلغت قيمة الأسهم المباعة من قبل غير الأردنيين (٩٩,٩) مليون دينار، منها (٧٨,٨%) تم بيعها من قبل مستثمرين عرب.
- بلغ صافي استثمار غير الأردنيين خلال هذا الشهر (٥٠,٥) مليون دينار.
- شكلت الأسهم المملوكة من قبل غير الأردنيين (٤٩,٢%) من القيمة السوقية للبورصة في نهاية تشرين الثاني، منها (٣٨,٢%) لمستثمرين عرب، و (١١%) لغير العرب.

ASE Performance

ASE performance revealed a increase during November 2016, as the ASE price index weighted by free-float shares closed at (2171) points, a (1.6%) increase in comparison with the end of 2015. This came as a result of the increase of the financial sector index by (0.7%) and the Industry sector index by (12.6%), but a decrease for the Service sector index by (0.7%) decrease. The index weighted by market capitalization closed at (4037.8) points at the end of November, a (4.5%) decrease in comparison with the end of 2015. The trading volume until November 2016 reached JD (2,157) billion compared to JD (2,782) billion in the same period of the last year, a (22,5%) decrease. The number of traded shares decreased to (1,721) million shares in comparison with (2,355) billion shares at the same period of last year, a (26.9 %) decrease. The number of executed transactions increased to (733,9) thousand transactions, an decrease of (10.2%) in comparison with the same period of last year. Market capitalization of listed companies decreased by JD (780) million reaching JD (17,204) billion, a (4.3%) decrease against the end of year 2015, constituting (64.6%) of the GDP.

Foreign Investment

- The value of shares purchased by Non-Jordanians in November equaled JD (150, 4) million, (91.9%) of which were purchased by Arabs.
- The value of shares sold by Non-Jordanians was JD (99,9) million, (78.8%) of which were sold by Arabs.
- During this month, net Non-Jordanian investments showed a positive balance of JD (50,5) million.
- By the end of November, shares owned by non-Jordanians represented (49.2%) of ASE capitalization, (38.2%) of which are owned by Arab investors and (11%) by Non-Arabs.

ASE Performance Indicators

مؤشرات أداء بورصة عمان

	Change %	تشرين الأول October	تشرين الثاني November	
Trading Value (JD million)	103.5	176,1	358,3	حجم التداول (مليون دينار)
Avg. Daily Trading Value (m)	90.5	8.4	16	المعدل اليومي لحجم التداول (مليون)
No. of Traded Shares (m)	2.3	132,3	129,3	عدد الأسهم (مليون)
No. of Transaction (thousand)	8.5	62,2	67,5	عدد العقود (بالآلاف)
Market Capitalization (JD m)	2.8	16,738	17,204	القيمة السوقية (مليون دينار)

الشركات العشر الأكثر ارتفاعاً في أسعار أسهمها خلال شهر تشرين الثاني ٢٠١٦
BEST PERFORMERS DURING NOVEMBER 2016

COMPANY'S NAME	حجم التداول (دينار) Trading Volume (JD)	التغير (%) Change (%)	إغلاق الشهر السابق (دينار) Previous Month Closing (JD)	إغلاق هذا الشهر (دينار) This Month Closing (JD)	اسم الشركة
THE JORDAN CEMENT FACTORIES	894,343	30.7	1.40	1.83	مصانع الاسمنت الأردنية
SOUTH ELECTRONICS	186,975	29.4	0.17	0.22	الجنوب للإلكترونيات
UNION TOBACCO & CIGARETTE INDUSTRIES	1,510,004	23.5	1.83	2.26	مصانع الاتحاد لانتاج التبغ والسجائر
JORDAN TELECOM	1,650,896	21.3	2.30	2.79	الاتصالات الأردنية
AL-TAHDITH FOR REAL ESTATE INVESTMENTS COMPANY	7,561,097	20.8	2.07	2.50	التحديت للاستثمارات العقارية
UNION INVESTMENT CORPORATION	4,684,850	19.5	1.13	1.35	الاتحاد للاستثمارات المالية
AL-EKBAL PRINTING AND PACKAGING	21,430	16.4	2.25	2.62	الاقبال للطباعة والتغليف
PREMIER BUSINESS AND PROJECTS CO.LTD	2,159,747	16.2	1.98	2.30	المتصدرة للأعمال والمشاريع
AL SANABEL INTERNATIONAL FOR ISLAMIC INVESTMENTS(HOLDING) PLC. CO.	1,140,318	15.5	0.71	0.82	السنابل الدولية للاستثمارات (الإسلامية) (القابضة)
AL-EQBAL INVESTMENT COMPANY LTD	123,478,410	14.7	21.50	24.67	إقبال للاستثمار

الشركات العشر الأكثر انخفاضاً في أسعار أسهمها خلال شهر تشرين الثاني- ٢٠١٦
WORST PERFORMERS DURING NOVEMBER 2016

COMPANY'S NAME	حجم التداول (دينار) Trading Volume (JD)	التغير (%) Change (%)	إغلاق الشهر السابق (دينار) Previous Month Closing (JD)	إغلاق هذا الشهر (دينار) This Month Closing (JD)	اسم الشركة
CENTURY INVESTMENT GROUP	9,972,318	28.4	4.57	3.27	مجموعة العصر للاستثمار
ARABIAN STEEL PIPES MANUFACTURING	26,639	19.3	1.40	1.13	العربية لصناعة المواسير المعدنية
ALSHAMEKHA FOR REALESTATE AND FINANCIAL INVESTMENTS	14,645	16.7	1.32	1.10	الشامخة للاستثمارات العقارية والمالية
ARAB ELECTRICAL INDUSTRIES	1,789,076	14.0	1.00	0.86	العربية للصناعات الكهربائية
JORDAN VEGETABLE OIL INDUSTRIES	8,115	13.7	1.83	1.58	مصانع الزيوت النباتية الأردنية
SURA DEVELOPMENT & INVESTMENT PLC	1,738,242	12.0	0.50	0.44	شرك للتنمية والاستثمار
JORDAN STEEL	867,975	11.9	0.42	0.37	حديد الأردن
PHILADELPHIA INSURANCE	9,404	9.6	0.94	0.85	فيلادلفيا للتأمين
COMPREHENSIVE LAND DEVELOPMENT AND INVESTMENT	946,310	9.1	0.88	0.80	المتكاملة لتطوير الاراضي والاستثمار
JORDAN NATIONAL SHIPPING LINES	569,722	9.0	1.56	1.42	الخطوط البحرية الوطنية الاردنية

المؤشرات الاحصائية الرئيسية لنشاط بورصة عمان KEY STATISTICS OF THE ASE

	2016						*2016	2015	2014	2013	
	تشرين الثاني	تشرين الاول	ايلول	آب	تموز	حزيران					
	NOV	OCT	SEP	AUG	JUL	JUN					
Market Capitalization (JD million)	17,204.1	16,737.9	16,813.7	16,668.4	16,875.8	16,810.8	17,204.1	17,984.7	18,082.6	18,233.5	القيمة السوقية (مليون دينار)
General Free Float Weighted Index (point)	2171.0	2107.6	2120.5	2076.8	2102.1	2091.4	2,171.0	2136.3	2165.5	2065.8	الرقم القياسي المرجح بالأسهم الحرة (نقطة)
Value Traded (JD million)	358.3	176.1	138.7	171.7	116.4	138.7	2,156.9	3,417.1	2,263.4	3,027.3	حجم التداول (مليون دينار)
Average Daily Trading (JD million)	16.3	8.4	9.2	7.5	6.5	6.6	9.5	13.9	9.1	12.4	المعدل اليومي لحجم التداول (مليون دينار)
No. of Traded Shares (million)	129.3	132.3	133.0	154.3	109.8	113.0	1,721.0	2,585.8	2,321.8	2,705.8	عدد الاسهم المتداولة (مليون)
No. of Transactions (thousand)	67.5	62.2	46.9	77.0	49.1	48.9	733.9	899.0	956.0	1,074.4	عدد العقود المنفذة (بالالف)
Turnover Ratio (%)	1.9	1.9	2.0	2.3	1.6	2.0	25.9	37.3	32.8	38.0	معدل دوران السهم (%)
No. of Trading Days	22	21	15	23	18	21	226.0	246	249	245	عدد ايام التداول
Non-Jordanian Ownership of Market Cap. (%)	49.2	49.0	48.7	49.0	48.9	48.9	49.2	49.5	48.8	49.9	نسبة مساهمة غير الاردنيين في القيمة السوقية (%)
Net Investment of Non-Jordanians (JD million)	50.5	23.9	-21.0	-2.2	1.7	-3.1	194.2	10.6	-22.1	146.8	صافي استثمار غير الاردنيين (مليون دينار)
Market Capitalization / GDP (%)	64.6	62.8	63.1	62.6	63.4	63.1	64.6	70.7	75.8	83.0	القيمة السوقية الى الناتج المحلي (%)
Transactions Through The SDC (JD million)	11.2	6.8	18.8	4.9	35.2	5.7	811.4	85.5	83.9	108.9	عمليات التحويل من خلال مركز الابداع (مليون دينار)
Primary Issues of Shares (JD million)	19.2	3.6	4.0	19.7	4.6	3.4	171.0	40.5	65.8	46.0	الاصدارات الأولية من الأسهم (مليون دينار)
Primary Issues of Bonds (JD million)	380.0	1,385.0	611.2	437.0	172.0	425.0	6,454.7	3,387.5	6,304.2	5,754.9	الاصدارات الأولية من السندات (مليون دينار)
Primary Issues of Islamic Sukuk (JD million)	0.0	34.0	0.0	0.0	0.0	0.0	109.0	0.0	0.0	0.0	الاصدارات الأولية من الصكوك الإسلامية (مليون دينار)

* Cumulative up to November

* تراكمي حتى نهاية شهر تشرين الثاني

الشركات العشر الأكثر تداولاً في بورصة عمان لشهر تشرين الثاني ٢٠١٦
TOP TEN COMPANIES BY VALUE B4:G5 AT THE NOVEMBER 2016

COMPANY'S NAME	سعر الاغلاق CLOSING PRICE		النسبة الى التداول الكلي للبورصة (%) % To the Total Value Traded	حجم التداول (دينار) Value Traded (JD)	اسم الشركة
	الشهر السابق Last Month	الشهر الحالي This Month			
AL-EQBAL INVESTMENT COMPANY LTD	21.50	24.67	34.60	123,478,410	الإقبال للاستثمار
THE ARAB POTASH	15.52	17.50	21.00	74,922,713	البوتاس العربية
AFAQ FOR ENERGY CO. P.L.C	2.25	2.38	2.90	10,296,721	آفاق للطاقة
CENTURY INVESTMENT GROUP	4.57	3.27	2.80	9,972,318	مجموعة العصر للاستثمار
BANK OF JORDAN	2.64	2.90	2.30	8,147,188	بنك الاردن
AL-TAHDITH FOR REAL ESTATE INVESTMENTS COMPANY	2.07	2.50	2.10	7,561,097	التحديث للاستثمارات العقارية
ARAB BANK	6.05	6.00	2.10	7,440,004	البنك العربي
ARABIAN AVIATION INVESTMENT COMPANY	3.80	3.74	2.10	7,413,244	العربية للاستثمار في النقل الجوي
SPECIALIZED INVESTMENT COMPOUNDS	0.86	1.06	1.70	6,219,396	التجمعات الاستثمارية المتخصصة
TUHAMA FOR FINANCIAL INVESTMENTS	1.57	1.73	1.70	6,147,970	تهامة للاستثمارات المالية
TOTAL	-	-	73.30	261,599,061	المجموع

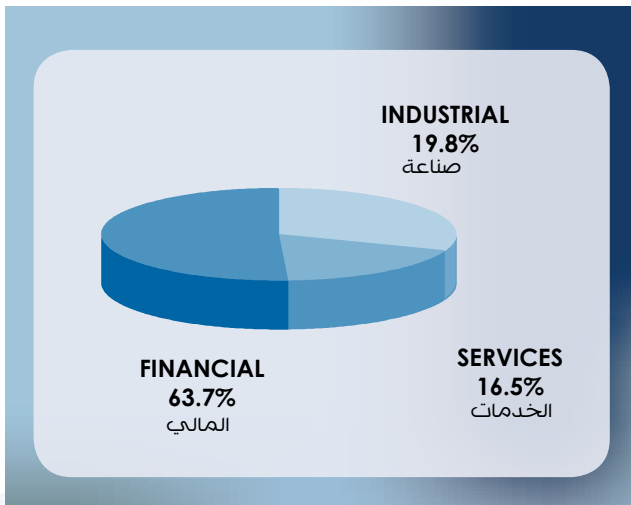
الشركات العشر الأكبر من حيث القيمة السوقية كما في نهاية شهر تشرين الثاني ٢٠١٦
TOP TEN COMPANIES BY MARKET CAPITALIZATION AT THE ASE NOVEMBER 2016

COMPANY'S NAME	سعر الاغلاق CLOSING PRICE		النسبة الى القيمة السوقية للبورصة (%) % to the Total Market Cap.	القيمة السوقية (مليون دينار) Market Cap. (JD million)	اسم الشركة
	الشهر السابق Last Month	الشهر الحالي This Month			
ARAB BANK	6.05	6.00	22.40	3,844.8	البنك العربي
THE HOUSING BANK FOR TRADE AND FINANCE	9.30	9.30	13.70	2,343.6	بنك الاسكان للتجارة والتمويل
THE ARAB POTASH	15.52	17.5	8.50	1,458.1	البوتاس العربية
AL-EQBAL INVESTMENT	21.50	24.67	4.30	740.1	الإقبال للاستثمار
JORDAN ISLAMIC BANK	3.71	3.90	3.40	585.0	البنك الإسلامي الأردني
BANK OF JORDAN	2.64	2.90	3.40	580.0	بنك الاردن
JORDAN TELECOM	2.30	2.79	3.00	523.1	الاتصالات الأردنية
JORDAN KUWAIT BANK	3.69	3.75	2.20	375.0	البنك الاردني الكويتي
CAIRO AMMAN BANK	1.83	1.90	2.00	342.0	بنك القاهرة عمان
JORDAN PETROLEUM REFINERY	3.44	3.42	2.00	342.0	مصفاة البترول الأردنية / جوبترول
TOTAL	-	-	64.90	11,133.7	المجموع

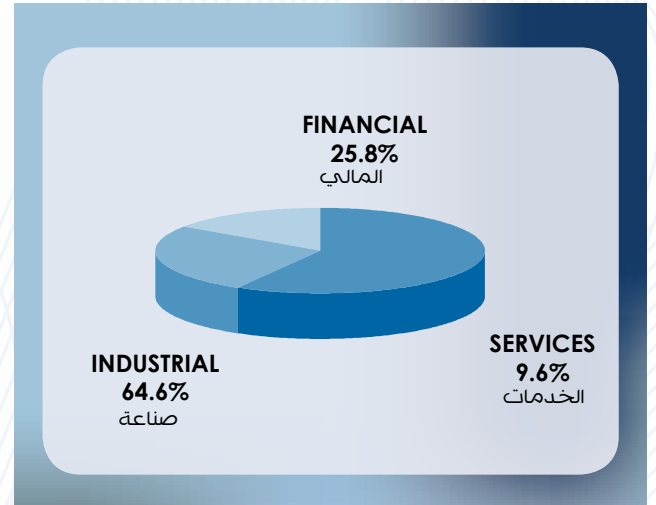
أهم المؤشرات القطاعية لبورصة عمان لشهر تشرين الثاني ٢٠١٦
ASE MAIN SECTORAL INDICATORS, NOVEMBER 2016

SECTOR	العام GENERAL	الصناعة INDUSTRIAL	الخدمات SERVICES	المالي FINANCIAL	القطاع
Market Capitalization (JD million)	17,204.1	3,409.6	2,839.0	10,955.5	القيمة السوقية (مليون دينار)
Value Traded (JD million)	358.3	231.5	34.3	92.6	حجم التداول (مليون دينار)
Index (point)	2171.0	2082.0	1622.7	2925.1	الرقم القياسي (نقطة)
P/E Ratio (times)	16.32	16.22	16.27	18.17	نسبة القيمة السوقية الى العائد (مرة)
P/BV (times)	1.23	1.26	1.45	1.18	نسبة القيمة السوقية الى القيمة الدفترية (مرة)
Dividend Yield Ratio (%)	4.16	4.71	3.84	4.02	نسبة الارباح الموزعة الى القيمة السوقية (%)
Non-Jordanian Ownership of Market Cap.(%)	49.24	50.26	23.55	55.53	نسبة مساهمة غير الأردنيين في القيمة السوقية (%)

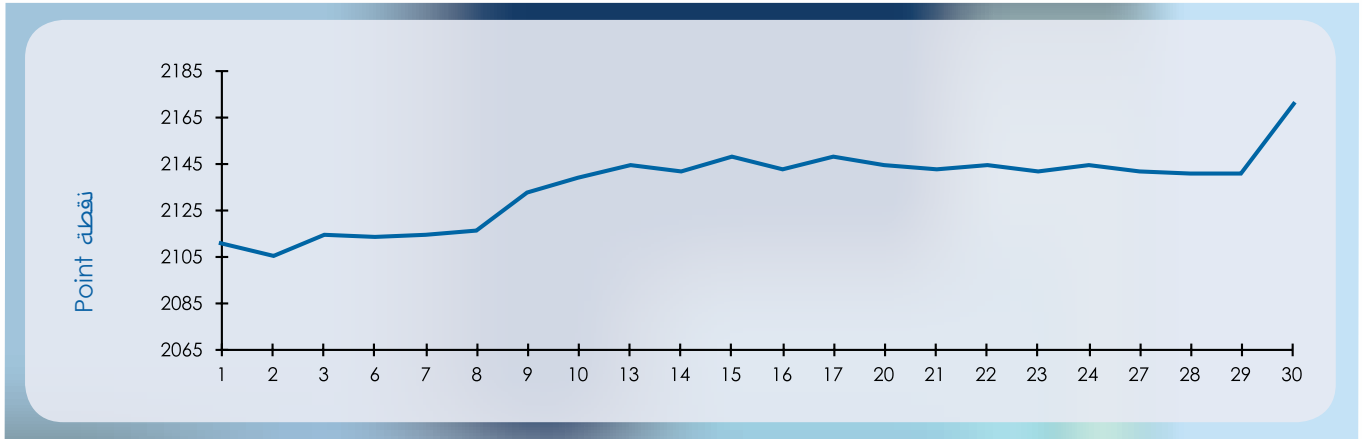
القيمة السوقية موزعة قطاعياً كما في نهاية
تشرين الثاني ٢٠١٦
Market Capitalization Of The ASE
By Sectors, NOVEMBER 2016



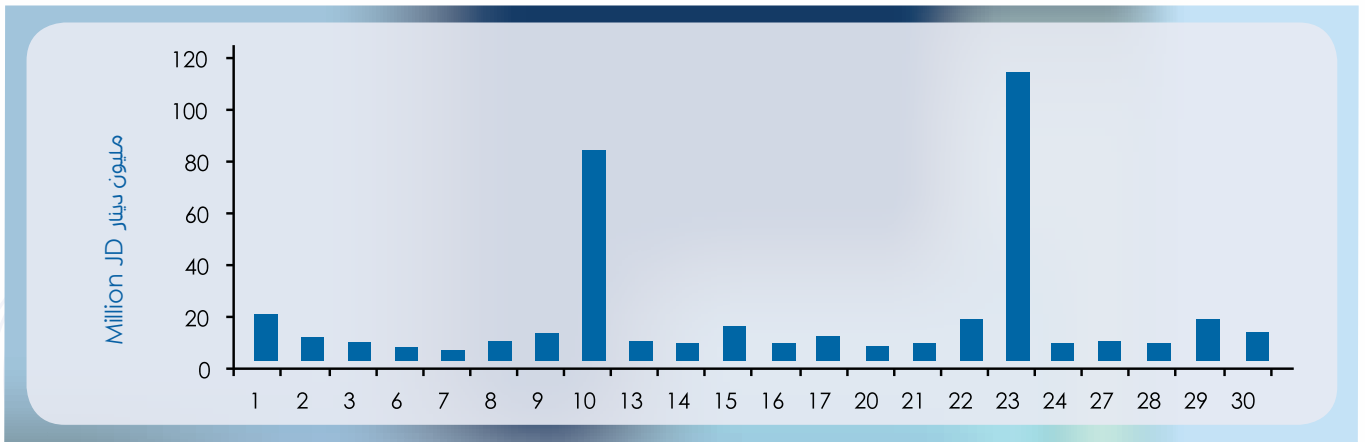
حجم التداول في بورصة عمان خلال شهر
تشرين الثاني ٢٠١٦ قطاعياً
Distribution Of Value Traded By
Sectors, NOVEMBER 2016



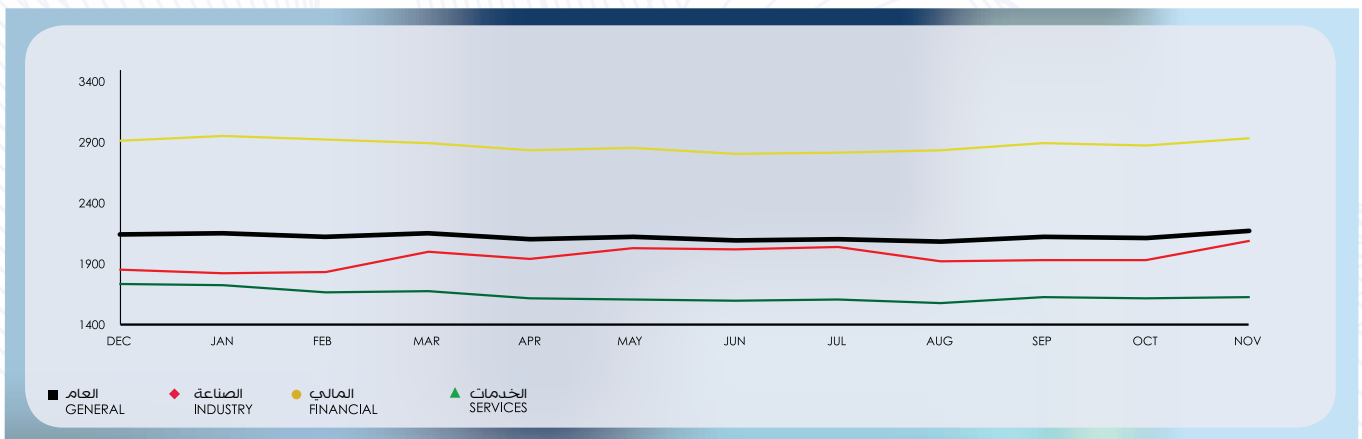
الرقم القياسي اليومي للبورصة خلال تشرين الثاني Daily Index During NOVEMBER



أحجام التداول اليومية خلال تشرين الثاني Daily Trading Value NOVEMBER



الرقم القياسي القطاعي لأسعار الأسهم المرجح بالقيمة السوقية للاسهم الحرة شهريا Monthly Free Float Weighted Price Index By Sector



أهم البيانات اليومية لبورصة عمان لشهر تشرين الثاني ٢٠١٦ MAJOR DAILY DATA FOR THE ASE NOVEMBER 2016

القيمة السوقية الى العائد (مرة) P/E RATIO	الرقم القياسي العام المرجح بالاسهم الحرة (نقطة) FREE FLOAT WEIGHTED PRICE INDEX (POINT)	عدد العقود المنفذة NO. OF TRANSACTIONS	عدد الاسهم المتداولة NO. OF TRADED SHARES	حجم التداول (دينار) VALUE TRADED	التاريخ DATE
15.868	2,110.94	3,375	6,070,214	16,248,990	11/1/2016
15.841	2,105.45	3,313	7,103,764	7,795,667	11/2/2016
15.932	2,114.07	2,887	4,647,670	5,635,273	11/3/2016
15.916	2,113.52	2,477	3,658,265	4,417,116	11/6/2016
15.978	2,114.39	2,533	3,254,918	3,851,237	11/7/2016
15.905	2,115.96	3,067	4,396,404	6,170,453	11/8/2016
15.978	2,132.94	2,958	5,290,906	10,441,013	11/9/2016
16.040	2,138.49	3,049	8,609,624	79,852,618	11/10/2016
16.027	2,144.24	3,370	4,730,779	6,919,943	11/13/2016
16.053	2,141.74	3,400	5,428,843	6,435,426	11/14/2016
16.107	2,148.05	3,151	5,466,305	12,473,632	11/15/2016
16.097	2,142.94	3,132	5,022,194	6,202,424	11/16/2016
16.144	2,147.65	3,355	4,756,947	9,488,541	11/17/2016
16.125	2,144.15	3,254	4,961,984	5,316,256	11/20/2016
16.096	2,142.50	3,173	6,388,905	6,578,024	11/21/2016
16.090	2,144.39	3,057	7,779,152	15,433,974	11/22/2016
16.076	2,141.79	3,195	9,207,699	110,526,504	11/23/2016
16.096	2,144.64	3,092	5,198,426	6,082,443	11/24/2016
16.137	2,141.53	2,581	5,240,405	6,580,969	11/27/2016
16.205	2,140.95	2,635	5,262,359	6,104,057	11/28/2016
16.190	2,140.53	2,788	11,327,582	15,402,631	11/29/2016
16.319	2,170.98	3,611	5,492,347	10,378,215	11/30/2016

نشرة التداول من ٢٠١٦/١١/١ ولغاية ٢٠١٦/١١/٣٠
Monthly Bulletins from 1/11/2016 to 30/11/2016

Company	Last Closing Price	Closing Price	Change	Low Price	High Price	Value Traded(JD)	Code	الشركة
	سعر الإغلاق	سعر الإغلاق	التغير عن	أدنى	أعلى سعر	حجم التداول	الرمز	
	السابق	الاجلغ	سعر الإغلاق	سعر				
ARAB BANK	6.05	6	-0.05	5.93	6.09	7440004	ARBK	البنك العربي
HOUSING BK TRD FIN	9.3	9.3	0	9.29	9.4	3971464	THBK	بنك الإسكان
CAPITAL BANK	0.85	0.81	-0.04	0.76	0.85	1677858	EXFB	بنك المال
BANK OF JORDAN	2.64	2.9	0.26	2.63	2.9	4770589	BOJX	بنك الأردن
CAIRO AMMAN BANK	1.83	1.9	0.07	1.82	1.93	1214145	CABK	بنك القاهرة عمان
JORDAN AHLI BANK	1.19	1.17	-0.02	1.14	1.17	1213284	AHLI	البنك الاهلي
JOR ISLAMIC BANK	3.71	3.9	0.19	3.71	3.9	1479996	JOIB	بنك الإسلامي الأردني
ARAB JOR/INV/BANK	1.65	1.75	0.1	1.65	1.75	215031	AJIB	بنك الاستثمار العربي
BANK AL ETIHAD	1.98	1.91	-0.07	1.89	2	729005	UBSI	بنك الإتحاد
JCBANK	1.39	1.35	-0.04	1.25	1.4	231940	JCBK	البنك التجاري الأردني
ARAB BANKING CO.	1.26	1.29	0.03	1.26	1.3	148373	ABCO	بنك المؤسسة العربية
JOR KUWAIT BANK	3.69	3.75	0.06	3.65	3.78	233091	JOKB	الأردني الكويتي
INVESTBANK	1.36	1.48	0.12	1.36	1.52	256055	INVB	البنك الاستثماري
SOCGEN BK - JORDANIE	0.96	0.97	0.01	0.96	0.97	632	SGBJ	بنك سوسيتيه جنرال - الأردن
JDIB BANK	1.25	1.22	-0.03	1.21	1.31	819490	JDIB	أردن دبي الإسلامي
JORDAN INSURANCE	1.96	1.9	-0.06	1.9	1.92	7474	JOIN	التأمين الأردنية
FIRST INSURANCE	0.67	0.68	0.01	0.65	0.68	298687	FINS	الأولى للتأمين
ARAB ORIENT INS	1.94	1.86	-0.08	1.86	1.87	3613	AOIC	الشرق العربي للتأمين
MIDDLE EAST INS	1.69	1.63	-0.06	1.61	1.65	6625	MEIN	الشرق الأوسط للتأمين
JOR INT INSUR CO	0.7	0.71	0.01	0.67	0.72	239664	IJIC	الأردن الدولية للتأمين
ISLAMIC INSUR CO	1.47	1.42	-0.05	1.39	1.48	64399	TIIC	التأمين الإسلامية
ALNISR ALARABI	4	4	0	4	4	192	AAIN	النسر العربي للتأمين
ARAB JOR INSUR	0.68	0.62	-0.06	0.59	0.65	3133	ARGR	المجموعة للتأمين
ARAB ASSURERS	0.24	0.21	-0.03	0.21	0.23	22839	ARAS	الضامنون العرب
JOR FRENCH INS	0.71	0.74	0.03	0.71	0.74	6149	JOFR	الأردنية الفرنسية
ARABIA INSURANCE	0.73	0.76	0.03	0.74	0.78	1898	AICJ	التأمين العربية - الأردن
JERUSALEM INS	1.7	1.7	0	1.7	1.7	1061	JERY	القدس للتأمين
UNITED INSURANCE	1.67	1.82	0.15	1.7	1.82	1153	UNIN	المتحدة للتأمين
ARAB INS	1.16	1.16	0	1.16	1.16	1847	ARIN	العرب للتأمين
NATIONAL INSURANCE	0.98	0.99	0.01	0.99	1.01	2329	NAAI	التأمين الوطنية
DELTA INS	0.95	1.05	0.1	1.05	1.05	1050	DICL	دلتا للتأمين
ALMANARA INSURANCE	0.34	0.33	-0.01	0.33	0.33	495	ARSI	المنارة للتأمين
JOEMIRATES INS.	0.59	0.63	0.04	0.58	0.66	5387	JEIC	الأردنية الإماراتية للتأمين
PHILADELPHIA INS	0.94	0.85	-0.09	0.72	0.85	9404	PHIN	فيلادلفيا للتأمين
ARAB INT UNI INS	0.93	1.46	0.53	1.46	1.77	161896	AIUI	الإتحاد العربي
FIRST JORDAN	0.36	0.37	0.01	0.35	0.37	89407	FRST	الأردن الأولى
UNION INV	1.13	1.35	0.22	1.11	1.35	4684850	UINV	الإتحاد للاستثمارات
ARAB EAST INVST.	0.47	0.5	0.03	0.46	0.51	661596	AEIV	شرق عربي للاستثمارات

Company	Last Closing Price سعر الاغلاق السابق	Closing Price سعر الاغلاق	Change التغير عن سعر الاغلاق	Low Price أدنى سعر	High Price أعلى سعر	Value Traded(JD) حجم التداول	Code الرمز	الشركة
AMWAL INVEST	0.11	0.1	-0.01	0.09	0.12	192098	AMWL	أموال انفست
FIRST FINANCE	0.84	0.82	-0.02	0.82	0.85	73148	FFCO	الأولى للتمويل
JOR INV TRUST	0.68	0.67	-0.01	0.66	0.68	5570	JOIT	الثقة للاستثمارات
JOR LOAN GRNT.CO	0.85	0.87	0.02	0.85	0.89	939575	JLGC	ضمان القروض
FUTURE ARAB	0.35	0.36	0.01	0.33	0.38	64995	FUTR	المستقبل العربية
AL-SANABEL INT.	0.71	0.82	0.11	0.69	0.92	1140318	SANA	السابل الدولية
ISRAA ISLAMIC FIN.	0.46	0.48	0.02	0.44	0.48	52302	ISRA	اسراء تمويل اسلامي
JORDAN EXPAT .INV	0.5	0.48	-0.02	0.48	0.5	70413	JEIH	الاستثمارية القابضة
INT'L CARDS CO.	0.21	0.2	-0.01	0.19	0.21	51475	CARD	البطاقات العالمية
AL-AMAL INV.	0.65	0.66	0.01	0.64	0.67	4590555	AMAL	الامل للاستثمارات
DARAT	0.29	0.29	0	0.28	0.29	40462	DARA	دارات
INT' BROKERAGE	0.18	0.17	-0.01	0.16	0.18	22376	IBFM	العالمية للوساطة
ARAB FIN INV	1.4	1.41	0.01	1.4	1.45	65459	AFIN	العربية للاستثمارات
NATL PORTFOLIO	0.56	0.51	-0.05	0.5	0.56	42290	MHFZ	المحافظة الوطنية
AL-AMIN FOR INV	0.72	0.69	-0.03	0.67	0.72	144517	AAFI	الامين للاستثمار
BILAD INVESTMENT	0.55	0.51	-0.04	0.51	0.53	5588	BLAD	البلاد للاستثمارات
DIMENSIONS	0.42	0.41	-0.01	0.4	0.43	81385	JEDI	أبعاد للاستثمارات
DARKOM	0.2	0.22	0.02	0.19	0.23	169016	DRKM	داركم
AL ROU'YA FOR INVESTMENT	0.4	0.4	0	0.39	0.46	20277	ROYA	الرؤية للاستثمار
SHARECO	0.46	0.45	-0.01	0.45	0.46	8262	SHBC	شيركو
UN FOR FINCL INV	0.97	0.97	0	0.94	0.98	168656	UCFI	المتحدة المالية
SABAEK INVEST	0.45	0.46	0.01	0.44	0.46	141165	SABK	سبائك
TUHAMA INVESTMENTS	1.57	1.73	0.16	1.47	1.77	6147970	THMA	تهامة للاستثمارات
RUMM BROKERAGE	2.44	2.3	-0.14	2.1	2.48	5645718	RUMI	رم للوساطة
INV HOUSE	0.08	0.08	0	0.06	0.08	28736	INVH	بيت الاستثمار
EJADA	0.36	0.34	-0.02	0.34	0.35	65552	EJAD	إجادة للإستثمارات المالية
JORDAN CONSULTING	1.41	1.46	0.05	1.45	1.52	9217	JOMC	الأردنية للاستشارات
BABELON	1.01	0.92	-0.09	0.86	0.96	2164	SALM	حدائق بابل
TAJ TOURIST PROJ	0.49	0.48	-0.01	0.48	0.5	390299	TAJM	التجمعات للمشاريع السياحية
TAAMEER JOR HLDGS	0.5	0.49	-0.01	0.47	0.52	1197284	TAMR	تعمير الأردنية القابضة
AFAQ HOLDING	1.59	1.58	-0.01	1.57	1.65	33445	MANR	آفاق القابضة
REAL ESTATE DV	0.33	0.34	0.01	0.33	0.34	25580	REDV	تطوير العقارات
UNION LAND DEV	2.23	2.23	0	2.11	2.29	829387	ULDC	تطوير الاراضي
DEERA	0.93	0.93	0	0.9	0.95	591463	DERA	ديرة
PROFESSIONAL	0.53	0.51	-0.02	0.5	0.55	1523923	PROF	المهنية
JO REALESTATE	0.59	0.55	-0.04	0.55	0.59	155946	JRCD	العقارية الأردنية
AD-DULAYL PARK	0.47	0.45	-0.02	0.43	0.47	1902432	IDMC	مجمع الضليل
EMMAR INV. DEV.	0.27	0.26	-0.01	0.25	0.27	43217	EMAR	إعمار للتطوير العقاري
METHAQ	1.44	1.45	0.01	1.4	1.48	4331221	MEET	ميثاق
MASAKEN	4.13	4.14	0.01	3.75	4.43	1653241	MSKN	مساكن
HIGH PERFORMANCE	0.38	0.38	0	0.36	0.38	8631	HIPR	الكفاءة

Company	Last Closing Price سعر الاغلاق السابق	Closing Price سعر الاغلاق	Change التغير عن سعر الاغلاق	Low Price أدنى سعر	High Price أعلى سعر	Value Traded(JD) حجم التداول	Code الرمز	الشركة
RESOURCES INVEST	0.16	0.16	0	0.15	0.17	25686	JOMA	الموارد للتنمية والاستثمار
RE ES & INV PORT C	1.36	1.49	0.13	1.32	1.56	239895	AQAR	المحافظة العقارية
TAJCATERINGHOUSING	0.39	0.42	0.03	0.38	0.42	756472	JNTH	التجمعات لخدمات التغذية والاسكان
INTERNATIONAL INV.	0.6	0.63	0.03	0.63	0.63	12600	JIIG	الدولية للاستثمار
COMPLAND DEV&INV	0.88	0.8	-0.08	0.79	0.9	946310	ATTA	المتكاملة لتطوير الاراضي والاستثمار
EAST REAL ESTATE	1.36	1.42	0.06	1.34	1.45	78364	REAL	الشرق العربي العقارية
SPCZ.INVST.COMD	0.86	1.06	0.2	0.82	1.09	6219396	SPIC	التجمعات الاستثمارية
AMAD REALST. INVST	1.43	1.55	0.12	1.41	1.63	293804	AMAD	عمد للاستثمار
ARABIAN DEV CO	0.39	0.38	-0.01	0.38	0.4	3911	INMA	الانماء العربية
AMOUN INT. INV.	1.07	1.14	0.07	1.03	1.17	2651986	AMON	عمون الدولية للاستثمار
CONTEMPRO	1.02	1.02	0	0.99	1.07	1238527	COHO	المعاصرون
ALENTKAEYA COMPANY	0.27	0.29	0.02	0.27	0.3	426211	ENTK	الانتقائية
IHDATHIAT CO.	0.65	0.62	-0.03	0.62	0.62	124	IHCO	الإحداثيات العقارية
PALACES	0.69	0.65	-0.04	0.65	0.72	55468	PRED	القصور
ARAB INV. UNION	0.38	0.4	0.02	0.38	0.44	10275	UNAI	اتحاد المستثمرين
AL-TAHDITH	2.07	2.5	0.43	1.96	2.5	7561097	THDI	التحديث
ALSHAMEKHA REAL.	1.32	1.1	-0.22	1.04	1.35	14645	VFED	الشامخة العقارية
AL-BELAD MED SRV	0.93	0.92	-0.01	0.92	0.95	2609	ABMS	البلاد الطبية
CONSULTING GROUP	0.77	0.78	0.01	0.76	0.8	92185	CICO	المجموعة الاستشارية
IBN ALHAYTHAM H.	1.11	1.12	0.01	1.11	1.18	7214	IBNH	مستشفى ابن الهيثم
INT CO MED INV	0.85	0.81	-0.04	0.78	0.86	38892	ICMI	الدولية الطبية
ARAB INT INV EDU	3.5	3.25	-0.25	3.22	3.41	88655	AIEI	الدولية للتعليم
ZARQA EDUC	2.68	2.5	-0.18	2.39	2.69	79146	ZEIC	الزرقاء للتعليم
ITIHAD SCHOOLS	1.13	1.11	-0.02	1.08	1.13	3115	ITSC	مدارس الاتحاد
ISRA EDUE	4.5	4.5	0	4.5	4.5	1863	AIFE	الإسراء للتعليم
PHILADELPHIA UNI	4.3	4.5	0.2	4.3	4.5	29928	PIEC	جامعة فيلادلفيا
ZARA INVESTMENTS	0.44	0.43	-0.01	0.43	0.45	1499	ZARA	زارة للاستثمار
AL-DAWLIYAH H&M	0.85	0.85	0	0.85	0.86	16761	MALL	الدولية للفنادق والاسواق
WINTER VALLEY TOUR	0.2	0.2	0	0.2	0.2	1132	WIVA	وادي الشتا
ARAB INTL HOTEL	1.25	1.2	-0.05	1.2	1.25	17662	AIHO	العربية الدولية للفنادق
JOR PROJ TOUR DEV	3.52	3.36	-0.16	3.36	3.4	5081	JPTD	تطوير المشاريع
MODEL RESTAURANTS	0.44	0.42	-0.02	0.38	0.44	362917	FOOD	النموجية للمطاعم
AL-RAKAEZ	0.39	0.36	-0.03	0.35	0.39	406538	RICS	الركائز
SURA	0.5	0.44	-0.06	0.42	0.5	1738242	SURA	سرى
ROYAL JORDANIAN	0.5	0.47	-0.03	0.44	0.5	263408	RJAL	الملكية الأردنية
MASAFAT TRANSPORT	0.54	0.52	-0.02	0.52	0.54	187592	MSFT	مسافات للنقل
SALAM INT TRN TD	0.34	0.33	-0.01	0.31	0.36	270475	SITT	السلام للنقل
SHIPPING LINE	1.56	1.42	-0.14	1.4	1.59	569722	SHIP	الخطوط البحرية

Company	Last Closing Price سعر الإغلاق السابق	Closing Price سعر الإغلاق	Change التغير عن سعر الإغلاق	Low Price أدنى سعر	High Price أعلى سعر	Value Traded(JD) حجم التداول	Code الرمز	الشركة
RUM GROUP	0.85	0.82	-0.03	0.78	0.84	2559966	RUMM	رم للنقل والاستثمار
TRANSPORT BARTER	0.42	0.41	-0.01	0.4	0.43	230434	NAQL	المقايضة للنقل
JORDAN EXPRESS	1.58	1.59	0.01	1.58	1.59	4278	JETT	النقل السياحية/جت
JOR INV.&TRSM	0.86	0.93	0.07	0.82	0.93	6872	ALFA	النقل السياحي/الفا
UBOUR	0.34	0.32	-0.02	0.32	0.35	30979	TRUK	العبور
AVICO	3.8	3.74	-0.06	3.6	4.51	7413244	ARAV	عربية للنقل الجوي
TRUST TRANS.	0.52	0.1	-0.42	0.1	0.1	509	TRTR	الثقة للنقل
JORDAN TELECOM	2.3	2.79	0.49	2.29	2.88	1650896	JTEL	الاتصالات الأردنية
AL-FARIS NATIONAL	0.4	0.41	0.01	0.41	0.46	415503	CEBC	الفارس الوطنية
J. PRESS FOUNDAT	0.78	0.79	0.01	0.76	0.79	45201	PRES	الرأي
JOR PRESS/ PUBLISH	0.3	0.27	-0.03	0.27	0.27	54	JOPP	الدستور
JOR PETROLM REF	3.44	3.42	-0.02	3.33	3.47	4371850	JOPT	مصفاة الاردن / جوبترول
JOR ELECTREIC PWR	2.4	2.45	0.05	2.38	2.53	1378866	JOEP	الكهرباء الأردنية
IRBID ELECTRICITY	10.6	10.09	-0.51	10.07	10.89	42287	IREL	كهرباء اربد
AFAQ ENERGY	2.25	2.38	0.13	2.22	2.44	856721	MANE	آفاق للطاقة
OFFTEC HOLDING	0.57	0.54	-0.03	0.53	0.6	1104990	OFTC	أوفتك القابضة
AHLIA ENTERPRISES	0.13	0.17	0.04	0.13	0.19	123263	ABLA	الأهلية للمشاريع
INJAZ	1.3	1.37	0.07	1.27	1.42	190575	ATCO	انجاز
BINDAR	0.64	0.7	0.06	0.64	0.71	39994	BIND	بندار
JOR TRADE FAC	1.1	1.1	0	1.1	1.1	608	JOTF	التسهيلات التجارية
SOUTH ELECTRONICS	0.17	0.22	0.05	0.16	0.24	186975	SECO	الجنوب للإلكترونيات
JOR DUTY FRE SHP	20.6	20.99	0.39	20.41	20.99	44142	JDFS	الاسواق الحرة
SPEC.INV JOR	0.32	0.3	-0.02	0.3	0.32	1903	SIJC	الاستثمارات المتخصصة
JORDAN INTL TRAD	1.2	1.2	0	1.18	1.2	62639	JITC	المركز الأردني
NOPAR FOR TRADING	0.44	0.44	0	0.41	0.48	3434	NOTI	نوبار للتجارة
SPCZ.TRD&INVT	2	1.9	-0.1	1.9	2.02	3356	SPTI	المتخصصة للتجارة
JORDAN PHARMA	0.65	0.65	0	0.62	0.65	2711	JPHM	الأردنية للأدوية
DAR ALDAWA DV/IV	2.15	2.15	0	2.1	2.21	206163	DADI	دار الدواء
MID PHARMA IND	1.15	0.91	-0.24	0.91	1.1	2057	MPHA	شرق أوسط دوائية
HAYAT PHAR. IND.	1.85	1.97	0.12	1.88	2	153388	HPIC	الحياة الدوائية
PHILADELPHIAPHARMA	2.77	2.77	0	2.7	3.19	3362978	PHIL	فيلادلفيا للأدوية
ARAB PHARMA CHEM	0.76	0.69	-0.07	0.69	0.73	635	APHC	المركز العربي /دوائية
JORDAN IND.RES.	0.16	0.17	0.01	0.15	0.17	63402	JOIR	الموارد الصناعية
INDSTRAL/COMM/AGR	1.56	1.6	0.04	1.48	1.69	73827	ICAG	الانتاج
ARAB PESTICIDES	1.99	1.98	-0.01	1.97	2.06	302588	MBED	العربية للمبيدات
NAT CHLORINE	0.62	0.64	0.02	0.61	0.65	4820	NATC	الوطنية للكورين
PETROCHEMICALS	0.28	0.29	0.01	0.27	0.32	171971	IPCH	البتروكيماويات
COMPREHENSIVE	1.38	1.32	-0.06	1.25	1.4	2081432	INOH	المتكاملة للمشاريع المتعددة
JOR INDSTR CHEM	1.55	1.53	-0.02	1.51	1.57	83115	JOIC	الصناعات الكيماوية
PREMIER	1.98	2.3	0.32	1.9	2.48	2159747	ACDT	المتصدرة
ARAB INVEST PROJ	1.12	1.33	0.21	1.04	1.33	410745	APCT	العربية الاستثمارية
EKBAL PRINT CO.	2.25	2.62	0.37	2.3	2.62	21430	EKPC	الاقبال للطباعة

Company	Last Closing Price سعر الاغلاق السابق	Closing Price سعر الاغلاق	Change التغير عن سعر الاغلاق	Low Price أدنى سعر	High Price أعلى سعر	Value Traded(JD) حجم التداول	Code الرمز	الشركة
NAT'L POULTRY	1.15	1.05	-0.1	1.05	1.1	1731	NATP	الوطنية للدواجن
NUTRIDAR	1.07	1.12	0.05	1.06	1.46	1041873	NDAR	دار الغذاء
ARAB INT'L FOOD	2.1	2.05	-0.05	2.05	2.07	10961	AIFF	الدولية للأغذية
GENERAL INVEST	3.05	3.07	0.02	3.06	3.07	4189	GENI	الاستثمارات العامة
UNIV MOD INDCO	2.27	2.42	0.15	2.26	2.43	144691	UMIC	العالمية للزيوت
JORDAN DAIRY	2.85	2.87	0.02	2.71	3	69666	JODA	الالبان الاردنية
JOR VEG OIL IND	1.83	1.58	-0.25	1.51	1.74	8115	JVOI	الاردنية للزيوت
AL-QARIA	0.55	1.12	0.57	1.04	1.66	100475	UCVO	القرية
EQBAL INV. CO	21.5	24.67	3.17	21.21	25	19478410	EICO	الإقبال للاستثمار
UNION TOBACCO	1.83	2.26	0.43	1.8	2.34	1510004	UTOB	الاتحاد للسجائر
ARAB POTASH CO	15.52	17.5	1.98	15.51	17.98	317713	APOT	البيوتاس العربية
JOR PHOSPHATE MN	2.26	2.22	-0.04	2.06	2.46	1207099	JOPH	الفوسفات
JOR CEMENT FACT	1.4	1.83	0.43	1.39	1.84	894343	JOCM	الاسمنت
NORTHERN	2.96	3.03	0.07	2.87	3.05	44154	NCCO	الشمالية
JOR STEEL	0.42	0.37	-0.05	0.37	0.42	867975	JOST	حديد الأردن
MANASEER STEEL	0.66	0.72	0.06	0.57	0.72	64747	MANS	المناصر للحديد
NAT'L ALUM IND	0.55	0.56	0.01	0.56	0.58	72734	NATA	الوطنية للالمنيوم
ARAB ALUM IND	1.71	1.75	0.04	1.61	1.82	198342	AALU	الالمنيوم/آرال
JOSECO	0.33	0.35	0.02	0.33	0.38	23040	JOSE	الصخر الزيتي
TRAVCO	0.46	0.44	-0.02	0.44	0.44	88	TRAV	ترافكو
NATIONAL STEEL	1.74	1.7	-0.04	1.6	1.7	5158	NAST	الصلب
GENERAL MINING	1.99	1.9	-0.09	1.9	1.9	950	GENM	تعدنيكو
READY MIX CONCRT	1.15	1.14	-0.01	1.11	1.17	1044232	RMCC	الباطون الجاهز
AL ASSAS	0.27	0.26	-0.01	0.25	0.27	70022	ASAS	الاساس
ARAB STEEL PIPES	1.4	1.13	-0.27	1.12	1.34	26639	ASPMM	المواسير المعدنية
AL-QUDS READY MIX	0.49	0.48	-0.01	0.47	0.51	409476	AQRM	القدس الخرسانية
JOR WOODIndustr	1	1	0	1	1	100	WOOD	جوايكو
JOR PIPES MANFACT	0.78	0.79	0.01	0.77	0.82	263057	JOPI	الأنابيب الاردنية
UNITED CABLE INDUSTRIES	0.38	0.37	-0.01	0.36	0.39	67881	UCIC	الكابلات المتحدة
MESC_JORDAN	0.11	0.11	0	0.1	0.11	40801	JNCC	مسك الأردن
NAT/CABL/WIRE/MF	0.34	0.33	-0.01	0.31	0.34	125350	WIRE	الوطنية للكوابل
ARAB ELECT IND	1	0.86	-0.14	0.86	1.02	1789076	AEIN	العربية الكهربائية
JOR WORSTED MILL	3.74	3.76	0.02	3.72	3.76	52668	JOWM	الاجواخ الاردنية
EL-ZAY READY WR	0.43	0.46	0.03	0.43	0.5	155366	ELZA	الزبي لصناعة الالبسة
CENTURY INV.GRP	4.57	3.27	-1.3	2.88	5.26	9769368	CEIG	العصر للاستثمار
JOR CLOTHING CO.	0.5	0.57	0.07	0.52	0.74	1541925	CJCC	الالبسة الاردنية
AKARY	1.72	1.74	0.02	1.71	1.75	288294	WOOL	عقاري
Grand Total(First, Second and Third Market)		:Index الرقم القياسي: 2170.98		CHG: التغير: 0.03%		159652094		المجموع الكلي (مجموع السوق الأول والسوق الثاني و السوق الثالث)

Right Issues	Company	Last Closing Price سعر الاغلاق السابق	Closing Price سعر الاغلاق	Change التغير عن سعر الاغلاق	Low Price أدنى سعر	High Price أعلى سعر	Value Traded حجم التداول (JD)	Code الرمز	الشركة	نشرة حقوق الاكتتاب
	CEIG RI 01	1.82	1.75	-0.07	1.69	1.92	1859424	R0087	العصر للاستثمار / حق 1	
Rights Total							1859424			مجموع حقوق الاكتتاب

Block Trades	Company	Value traded (JD) حجم التداول بالدينار	No. of shares عدد الاسهم	Price (JD) السعر	Code الرمز	الشركة	نشرة الصفقات
	BANK OF JORDAN	3376599	1298692	2.6	BOJX	بنك الاردن	
	AFAQ ENERGY	9440000	3200000	2.95	MANE	آفاق للطاقة	
	ARAB POTASH CO	5899000	340000	17.35	APOT	البوتاس العربية	
	ARAB POTASH CO	5899000	340000	17.35	APOT	البوتاس العربية	
	ARAB POTASH CO	5899000	340000	17.35	APOT	البوتاس العربية	
	ARAB POTASH CO	8675000	500000	17.35	APOT	البوتاس العربية	
	ARAB POTASH CO	8675000	500000	17.35	APOT	البوتاس العربية	
	ARAB POTASH CO	8675000	500000	17.35	APOT	البوتاس العربية	
	ARAB POTASH CO	8675000	500000	17.35	APOT	البوتاس العربية	
	ARAB POTASH CO	2602500	150000	17.35	APOT	البوتاس العربية	
	ARAB POTASH CO	8675000	500000	17.35	APOT	البوتاس العربية	
	ARAB POTASH CO	2602500	150000	17.35	APOT	البوتاس العربية	
	ARAB POTASH CO	5899000	340000	17.35	APOT	البوتاس العربية	
	ARAB POTASH CO	5899000	340000	17.35	APOT	البوتاس العربية	
	ARAB POTASH CO	2602500	150000	17.35	APOT	البوتاس العربية	
	ARAB POTASH CO	2602500	150000	17.35	APOT	البوتاس العربية	
	CAPITAL BANK	264000	330000	0.8	EXFB	بنك المال	
	CENTURY INV.GRP	202950	41000	4.95	CEIG	العصر للاستثمار	
	EQBAL INV. CO	104000000	4000000	26	EICO	الإقبال للاستثمار	
	BANK AL ETIHAD	1760000	1000000	1.76	UBSI	بنك الإتحاد	
	BANK AL ETIHAD	1760000	1000000	1.76	UBSI	بنك الإتحاد	
	BANK AL ETIHAD	1760000	1000000	1.76	UBSI	بنك الإتحاد	
Block Trades Total		197168549	16169692				مجموع الصفقات