

## ASE Participates in the Annual Meeting of the FEAS

The Chief Executive Officer (CEO) of Amman Stock Exchange (ASE), Mr. Nader Azar, participated in the meetings of the Working Committee and Executive Committee for the Federation of Euro-Asian Stock Exchanges (FEAS) which was held in Zagreb/ Croatia during the period from 19-20 November 2014.

During the meeting several important issues were discussed such as the adoption of the draft agenda, the revenues and expenses reports and the audit report for the year 2013. Moreover, they reviewed the draft budget for the year 2015 as well as they approved the bilateral exchange visit program between the federation members. Furthermore, Istanbul Stock Exchange was elected as the chairman of the Federation, and Egypt Stock Exchange as Vice Chairman.

The Federation of Euro-Asian Stock Exchanges (FEAS) was established in May 1995; as a regional organization aimed at strengthening cooperation between the European and Asian stock exchanges, with 34 members representing Stock Exchanges and Depository Centers and brokerage firms associations in 30 countries in Europe and Asia.

## An Iraqi Delegation visits Jordan Capital Market Institutions

The CEO of the ASE, Mr. Nader Azar, received a Delegation from Iraq Securities Commissions represented by the Chairman of Iraq Securities Commission Dr. Abdul Razzak Al Sa'di. Mr. Azar briefed the delegation about the latest legislative, technical and quantitative developments witnessed by the ASE in recent years and the current challenges facing the securities industry and its role in providing a stable



## بورصة عمان تشارك في الاجتماع السنوي ل FEAS

شاركت بورصة عمان، ممثلة بالسيد نادر عازر المدير التنفيذي لبورصة عمان في اجتماعات لجنة العمل واللجنة التنفيذية لإتحاد البورصات الأوروبية الآسيوية (FEAS) التي عقدت في مدينة زغرب / كرواتيا خلال الفترة من ١٩-٢٠ تشرين الثاني ٢٠١٤.

حيث تم خلال الاجتماع مناقشة العديد من القضايا الهامة والتي تتعلق بخطة عمل الاتحاد، كما تم مناقشة تقرير الإيرادات والمصاريف للدول الأعضاء، وتقريرها المالية المدققة لعام ٢٠١٣ فضلاً عن مناقشة الموازنة التقديرية للاتحاد للعام ٢٠١٥، كما تم المصادقة على برنامج تبادل الزيارات بين أعضاء الاتحاد. كما تم خلال الاجتماع انتخاب بورصة اسطنبول رئيساً لإتحاد البورصات الأوروبية والآسيوية والبورصة المصرية نائباً للرئيس.

ومن الجدير ذكره أن اتحاد البورصات الأوروبية الآسيوية تأسس في عام ١٩٩٥ كمنظمة اقليمية تهدف الى تعزيز العلاقات بين البورصات الأوروبية والآسيوية وزيادة أوجه التعاون بينها، ويبلغ عدد أعضائه حالياً ٣٤ عضواً يمثلون البورصات ومراكز الايداع وجمعيات الخدمات المالية في ٣٠ دولة في أوروبا وآسيا.

## وفداً من هيئة الأوراق المالية العراقية يزور مؤسسات سوق رأس المال

استقبل المدير التنفيذي لبورصة عمان السيد نادر عازر وفداً من هيئة الأوراق المالية العراقية ممثلة برئيس الهيئة الدكتور عبدالرزاق السعدي وعدداً من أعضاء مجلس مفوضي الهيئة، وذلك ضمن إطار زيارة ميدانية قام بها الوفد الى مؤسسات سوق رأس المال الاردني، حيث قدم السيد عازر للوفد الضيف شرحاً عن أهم التطورات التشريعية والتقنية والكمية التي

and safe environment with respect to the openness of the national economy to foreign investment. This visit comes within the framework of cooperation between the capital market institutions in both countries which aims at exchanging experiences between both countries.

شهدتها بورصة عمان خلال السنوات الأخيرة والتحديات التي تواجه صناعة الأوراق المالية ودور مؤسسات سوق رأس المال في توفير بيئة جاذبة للاستثمار خاصة في ظل انفتاح الاقتصاد الوطني على الاستثمار الخارجي، حيث تأتي هذه الزيارة ضمن إطار التعاون والعمل المشترك والذي يهدف إلى تبادل الخبرات ما بين مؤسسات سوق رأس المال في كلا البلدين.

## A lecture at The Community Ecumenical Centre/ Al-Khaimeh

The CEO of the ASE, Mr. Nader Azar, presented a lecture at the Community Ecumenical Centre/ Al-Khaimeh affiliate of the Lutheran Church entitled "Recent Developments at the ASE". During the lecture, Mr. Azar focused on the latest technical and legislative developments at the ASE and revealed the basic topics relevant to the Jordanian Capital Market and trading in securities. At the end of the lecture Q&A were answered.



## محاضرة في المركز المجتمعي المسكوني "الخيمة"

قدمت بورصة عمان ممثلة بالمدير التنفيذي للبورصة السيد نادر عازر في المركز المجتمعي المسكوني "الخيمة" / التابعة للكنيسة اللوثرية محاضرة بعنوان "آخر التطورات الحديثة في بورصة عمان" حيث ركزت المحاضرة على آخر التطورات التقنية والفنية والتشريعية في بورصة عمان وعلى المواضيع الأساسية المرتبطة بسوق رأس المال الأردني والتعامل بالأوراق المالية. وفي نهاية اللقاء أجاب السيد عازر على أسئلة واستفسارات المشاركين

## Amman Stock Exchange (ASE) Receives Student Delegation

Amman Stock Exchange (ASE) received a student delegation from Al-Fareed Model Schools. The ASE briefed the delegation about its work, its investments basics and the technical and legislative developments witnessed by Jordan capital market. They also visited the Investor's Gallery in the housing Bank Complex and toured a number of brokerage firms.



## بورصة عمان تستقبل وفداً طلابياً

استقبلت بورصة عمان وفداً طلابياً من مدارس الفريد النموذجية. حيث قدمت بورصة عمان شرحاً عن طبيعة عمل البورصة و أساسيات الاستثمار فيها وعن آخر التطورات التقنية والتشريعية التي شهدتها سوق رأس المال الأردني. كما قام الوفد بزيارة الى قاعة المستثمرين والاطلاع على اعمال شركات الخدمات المالية.

## ASE Resolutions:

### The CEO of the ASE decided on the following:

- Suspend the shares of Jordan Ceramic Industries Company for two sessions, as of October 29, 2014 and re-trade the shares of the Company as of November 2, 2014.
- Suspend the shares of Rum Aladdin Industries Company, as of November 2, 2014.
- Re-trade the shares of Rum Aladdin Industries Company, as of November 3, 2014.
- Suspend the shares of Middle East Specialized Cables Company/ Mesc\_Jordan PLC, as of November 2, 2014.
- Re-trade the shares of Middle East Specialized Cables Company/ Mesc\_Jordan PLC, as of November 4, 2014.
- Suspend the shares of The Holy land Insurance Company, as of November 2, 2014.
- Re-trade the shares of The Holy land Insurance Company as of November 4, 2014.
- Suspend the shares of Al-Manara Insurance PLC. Company, as of November 4, 2014.
- List the Seventh issues of Treasury Bills for the year 2014, as of November 6, 2014. The maturity date is 25/8/2015 and the total value is JD (75) million.
- List the Eighth issues of Treasury Bills for the year 2014, as of November 6, 2014. The maturity date is 24/9/2015 and the total value is JD (75) million.
- List the Fifty- Third issues of Treasury Bonds for the year 2014, as of November 6, 2014. The maturity date is 5/8/2017 and the total value is JD (50) million and (4.216%) interest rate.
- List the Fifty- Sixth issues of Treasury Bonds for the year 2014, as of November 6, 2014. The maturity date is 13/8/2017 and the total value is JD (75) million and (4.235%) interest rate.
- List the Fifty- Seventh issues of Treasury Bonds for the year 2014, as of November 6, 2014. The maturity date is 17/8/2017 and the total value is JD (75) million and (4.249%) interest rate.
- List the Fifty- Eighth issues of Treasury Bonds for the year 2014, as of November 6, 2014. The maturity date is 21/8/2017 and the total value is JD (75) million and (4.248%) interest rate.

## قرارات بورصة عمان:

### قرارات المدير التنفيذي:

- تعليق التداول بأسهم شركة مصانع الخزف الأردنية في البورصة لمدة جلستي تداول وذلك اعتباراً من ٢٩/١٠/٢٠١٤ على أن يعود التداول بأسهم الشركة اعتباراً من ٢/١١/٢٠١٤.
- تعليق التداول بأسهم شركة رم علاء الدين للصناعات الهندسية في البورصة وذلك اعتباراً من ٢/١١/٢٠١٤.
- إعادة التداول بأسهم شركة رم علاء الدين للصناعات الهندسية في البورصة وذلك اعتباراً من ٣/١١/٢٠١٤.
- تعليق التداول بأسهم شركة الشرف الأوسط للكابلات المتخصصة/ مسك الأردن في البورصة وذلك اعتباراً من ٢/١١/٢٠١٤.
- إعادة التداول بأسهم شركة الشرف الأوسط للكابلات المتخصصة/ مسك الأردن في البورصة وذلك اعتباراً من ٤/١١/٢٠١٤.
- تعليق التداول بأسهم شركة الأراضي المقدسة للتأمين في البورصة وذلك اعتباراً من ٢/١١/٢٠١٤.
- إعادة التداول بأسهم شركة الأراضي المقدسة للتأمين في البورصة وذلك اعتباراً من ٤/١١/٢٠١٤.
- تعليق التداول بأسهم شركة المنارة للتأمين في البورصة وذلك اعتباراً من ٤/١١/٢٠١٤.
- إدراج الإصدار السابع من أدوات الخزينة لعام ٢٠١٤ استحقاق ٢٠١٥/٨/٢٥ والبالغ عددها (٧٥) ألف سند بقيمة اسمية مقدارها (١٠٠٠) دينار وقيمة إجمالية تبلغ (٧٥) مليون دينار وذلك اعتباراً من ٢٠١٤/١١/٦.
- إدراج الإصدار الثامن من أدوات الخزينة لعام ٢٠١٤ استحقاق ٢٠١٥/٩/٢٤ والبالغ عددها (٧٥) ألف سند بقيمة اسمية مقدارها (١٠٠٠) دينار وقيمة إجمالية تبلغ (٧٥) مليون دينار وذلك اعتباراً من ٢٠١٤/١١/٦.
- إدراج الإصدار الثالث والخمسون من سندات الخزينة لعام ٢٠١٤ استحقاق ٢٠١٧/٨/٥ والبالغ عددها (٥٠) ألف سند بقيمة اسمية مقدارها (١٠٠٠) دينار وقيمة إجمالية تبلغ (٥٠) مليون دينار وفائدة (٤.٢١٦ %) وذلك اعتباراً من ٢٠١٤/١١/٦.
- إدراج الإصدار السادس والخمسون من سندات الخزينة لعام ٢٠١٤ استحقاق ٢٠١٧/٨/١٣ والبالغ عددها (٧٥) ألف سند بقيمة اسمية مقدارها (١٠٠٠) دينار وقيمة إجمالية تبلغ (٧٥) مليون دينار وفائدة (٤.٢٣٥ %) وذلك اعتباراً من ٢٠١٤/١١/٦.
- إدراج الإصدار السابع والخمسون من سندات الخزينة لعام ٢٠١٤ استحقاق ٢٠١٧/٨/١٧ والبالغ عددها (٧٥) ألف سند بقيمة اسمية مقدارها (١٠٠٠) دينار وقيمة إجمالية تبلغ (٧٥) مليون دينار وفائدة (٤.٢٤٩ %) وذلك اعتباراً من ٢٠١٤/١١/٦.
- إدراج الإصدار الثامن والخمسون من سندات الخزينة لعام ٢٠١٤ استحقاق ٢٠١٧/٨/٢١ والبالغ عددها (٧٥) ألف سند بقيمة اسمية مقدارها (١٠٠٠) دينار وقيمة إجمالية تبلغ (٧٥) مليون دينار وفائدة (٤.٢٤٨ %) وذلك اعتباراً من ٢٠١٤/١١/٦.
- إدراج الإصدار التاسع والخمسون من سندات الخزينة لعام ٢٠١٤

- List the Fifty- Ninth issues of Treasury Bonds for the year 2014, as of November 6, 2014. The maturity date is 27/8/2019 and the total value is JD (100) million and (5.454%) interest rate.
- List the Sixty issues of Treasury Bonds for the year 2014, as of November 6, 2014. The maturity date is 31/8/2017 and the total value is JD (75) million and (4.260%) interest rate.
- List the Sixty-First issues of Treasury Bonds for the year 2014, as of November 6, 2014. The maturity date is 2/9/2017 and the total value is JD (75) million and (4.275%) interest rate.
- List the Sixty-Second issues of Treasury Bonds for the year 2014, as of November 6, 2014. The maturity date is 4/9/2017 and the total value is JD (50) million and (4.293%) interest rate.
- List the Sixty-Third issues of Treasury Bonds for the year 2014, as of November 6, 2014. The maturity date is 8/9/2016 and the total value is JD (75) million and (3.793%) interest rate.
- List the Sixty-Fourth issues of Treasury Bonds for the year 2014, as of November 6, 2014. The maturity date is 10/9/2019 and the total value is JD (100) million and (5.476%) interest rate.
- List the Sixty-Fifth issues of Treasury Bonds for the year 2014, as of November 6, 2014. The maturity date is 14/9/2017 and the total value is JD (50) million and (4.313%) interest rate.
- List the Sixty-Sixth issues of Treasury Bonds for the year 2014, as of November 6, 2014. The maturity date is 16/9/2017 and the total value is JD (60) million and (4.339%) interest rate.
- List the Sixty-Seventh issues of Treasury Bonds for the year 2014, as of November 6, 2014. The maturity date is 18/9/2019 and the total value is JD (100) million and (5.498%) interest rate.
- List the Sixty-Eighth issues of Treasury Bonds for the year 2014, as of November 6, 2014. The maturity date is 22/9/2017 and the total value is JD (50) million and (4.366%) interest rate.
- List the Sixty-Ninth issues of Treasury Bonds for the year 2014, as of November 6, 2014. The maturity date is 28/9/2016 and the total value is JD (50) million and (3.819%) interest rate.
- List the Seventy issues of Treasury Bonds for the year 2014, as of November 6, 2014. The maturity date is 30/9/2017 and the total value is JD (50) million and

- استحقاق ٢٠١٩/٨/٢٧ والبالغ عددها (١٠٠) ألف سند بقيمة اسمية مقدارها (١٠٠٠) دينار وقيمة إجمالية تبلغ (١٠٠) مليون دينار وفائدة (٥.٤٥٤%) وذلك اعتباراً من ٢٠١٤/١١/٦.
- إدراج الإصدار الستون من سندات الخزينة لعام ٢٠١٤ استحقاق ٢٠١٧/٨/٣١ والبالغ عددها (٧٥) ألف سند بقيمة اسمية مقدارها (١٠٠٠) دينار وقيمة إجمالية تبلغ (٧٥) مليون دينار وفائدة (٤.٢٦٠) % وذلك اعتباراً من ٢٠١٤/١١/٦.
- إدراج الإصدار الحادي والستون من سندات الخزينة لعام ٢٠١٤ استحقاق ٢٠١٧/٩/٢ والبالغ عددها (٧٥) ألف سند بقيمة اسمية مقدارها (١٠٠٠) دينار وقيمة إجمالية تبلغ (٧٥) مليون دينار وفائدة (٤.٢٧٥) % وذلك اعتباراً من ٢٠١٤/١١/٦.
- إدراج الإصدار الثاني والستون من سندات الخزينة لعام ٢٠١٤ استحقاق ٢٠١٧/٩/٤ والبالغ عددها (٥٠) ألف سند بقيمة اسمية مقدارها (١٠٠٠) دينار وقيمة إجمالية تبلغ (٥٠) مليون دينار وفائدة (٤,٢٩٣) % وذلك اعتباراً من ٢٠١٤/١١/٦.
- إدراج الإصدار الثالث والستون من سندات الخزينة لعام ٢٠١٤ استحقاق ٢٠١٦/٩/٨ والبالغ عددها (٧٥) ألف سند بقيمة اسمية مقدارها (١٠٠٠) دينار وقيمة إجمالية تبلغ (٧٥) مليون دينار وفائدة (٣,٧٩٣) % وذلك اعتباراً من ٢٠١٤/١١/٦.
- إدراج الإصدار الرابع والستون من سندات الخزينة لعام ٢٠١٤ استحقاق ٢٠١٩/٩/١٠ والبالغ عددها (١٠٠) ألف سند بقيمة اسمية مقدارها (١٠٠٠) دينار وقيمة إجمالية تبلغ (١٠٠) مليون دينار وفائدة (٥.٤٧٦) % وذلك اعتباراً من ٢٠١٤/١١/٦.
- إدراج الإصدار الخامس والستون من سندات الخزينة لعام ٢٠١٤ استحقاق ٢٠١٧/٩/١٤ والبالغ عددها (٥٠) ألف سند بقيمة اسمية مقدارها (١٠٠٠) دينار وقيمة إجمالية تبلغ (٥٠) مليون دينار وفائدة (٤,٣١٣) % وذلك اعتباراً من ٢٠١٤/١١/٦.
- إدراج الإصدار السادس والستون من سندات الخزينة لعام ٢٠١٤ استحقاق ٢٠١٧/٩/١٦ والبالغ عددها (٦٠) ألف سند بقيمة اسمية مقدارها (١٠٠٠) دينار وقيمة إجمالية تبلغ (٦٠) مليون دينار وفائدة (٤,٣٣٩) % وذلك اعتباراً من ٢٠١٤/١١/٦.
- إدراج الإصدار السابع والستون من سندات الخزينة لعام ٢٠١٤ استحقاق ٢٠١٩/٩/١٨ والبالغ عددها (١٠٠) ألف سند بقيمة اسمية مقدارها (١٠٠٠) دينار وقيمة إجمالية تبلغ (١٠٠) مليون دينار وفائدة (٥.٤٩٨) % وذلك اعتباراً من ٢٠١٤/١١/٦.
- إدراج الإصدار الثامن والستون من سندات الخزينة لعام ٢٠١٤ استحقاق ٢٠١٧/٩/٢٢ والبالغ عددها (٥٠) ألف سند بقيمة اسمية مقدارها (١٠٠٠) دينار وقيمة إجمالية تبلغ (٥٠) مليون دينار وفائدة (٤,٣٦٦) % وذلك اعتباراً من ٢٠١٤/١١/٦.
- إدراج الإصدار التاسع والستون من سندات الخزينة لعام ٢٠١٤ استحقاق ٢٠١٦/٩/٢٨ والبالغ عددها (٥٠) ألف سند بقيمة اسمية مقدارها (١٠٠٠) دينار وقيمة إجمالية تبلغ (٥٠) مليون دينار وفائدة (٣,٨١٩) % وذلك اعتباراً من ٢٠١٤/١١/٦.
- إدراج الإصدار السبعون من سندات الخزينة لعام ٢٠١٤ استحقاق ٢٠١٩/٩/٣٠ والبالغ عددها (٥٠) ألف سند بقيمة اسمية مقدارها (١٠٠٠) دينار وقيمة إجمالية تبلغ (٥٠) مليون دينار وفائدة (٥.٥٠٧) % وذلك اعتباراً من ٢٠١٤/١١/٦.

- (5.507%) interest rate.
- List (3,768,170) shares capital increase of Winter Valley Tourism Investment Company, as of November 13, 2014. The company paid in capital reached (18,179,935) shares.
- Re-trade the shares of Al-Manara Insurance PLC. Company, as of November 25, 2014.

- إدراج أسهم الزيادة في رأس مال شركة وادي الشتا للاستثمارات السياحية (٣,٧٦٨,١٧٠) سهماً ، ليصبح رأس المال المدرج في البورصة (١٨,١٧٩,٩٣٥) سهماً، وذلك اعتباراً من ٢٠١٤/١١/١٣ .
- إعادة التداول بأسهم شركة المنارة للتأمين في البورصة وذلك اعتباراً من ٢٠١٤/١١/٢٥ .

## ASE Performance

ASE performance revealed a raise during November 2014, as the ASE price index weighted by free-float shares closed at (2132.5) points, a (3.2%) increase in comparison with the end of 2013. This came as a result of the increase in financial sector index by (7.3%) , Services sector index by (4.8%), but the Industry sector index by (9.1%) decrease. The index weighted by market capitalization closed at (4178.7) points at the end of November, a (3.6%) decrease in comparison with the end of 2013. The trading volume until November 2014 reached JD (1,993) billion compared to JD (2,818) billion in the same period of the last year, a (29.3%) decrease. The number of traded shares increased to (2,016) billion shares in comparison with (2,527) billion shares at the same period of last year, a (20.2%) decrease. The number of executed transactions decreased to (847,8) thousand transactions, an decrease of (15.1%) in comparison with the same period of last year. Market capitalization of listed companies decreased by JD (1,039) million reaching JD (17,794) billion, a (2.4%) decrease against the end of year 2013, constituting ( 74.5%) of the GDP.

## أداء بورصة عمان

أظهرت مؤشرات الأداء في بورصة عمان ارتفاعاً خلال شهر تشرين الثاني من عام ٢٠١٤ . حيث أغلق الرقم القياسي المرجح للأسهم الحرة عند (٢١٣٢.٥) نقطة وارتفاع نسبته (٣.٢%) مقارنة مع مستواه في نهاية العام ٢٠١٣ ، وقد جاء ذلك نتيجة لارتفاع الرقم القياسي لأسعار أسهم القطاع المالي بنسبة (٧.٣%) لقطاع الخدمات بنسبة (٤.٨%) بينما انخفض لقطاع الصناعة بنسبة (٩.١%) ، كما أغلق الرقم القياسي المرجح بالقيمة السوقية عند (٤١٧٨.٧) نقطة بانخفاض نسبته (٣.٦%) مقارنة مع مستواه في نهاية العام ٢٠١٣ . و بلغ حجم التداول منذ بداية العام وحتى نهاية شهر تشرين الثاني ٢٠١٤ حوالي (١,٩٩٣) مليار دينار مقارنة مع (٢,٨١٨) مليار دينار لنفس الفترة من العام الماضي وبانخفاض نسبته (٢٩.٣%). وبالنسبة لعدد الأسهم المتداولة فقد ارتفع ليصل إلى (٢,٠١٦) مليار سهم مقارنة مع (٢,٥٢٧) مليار سهم للعام الماضي وبانخفاض نسبته (٢٠.٢%). كما انخفض عدد العقود المنفذة ليصل إلى (٨٤٧,٨) ألف عقد، بانخفاض نسبته (١٥.١%) لنفس الفترة من العام الماضي. وبالنسبة للقيمة السوقية للأسهم المدرجة في بورصة عمان فقد انخفضت بمقدار (١,٠٣٩) مليون دينار لتصل إلى (١٧,٧٩٤) مليار دينار وبانخفاض نسبته (٢.٤%) مقارنة مع نهاية عام ٢٠١٣ لتشكل ما نسبته (٧٤.٥%) من الناتج المحلي الإجمالي.

## Foreign Investment

- The value of shares purchased by Non-Jordanians in November equaled JD (25,7) million, (79.2%) of which were purchased by Arabs.
- The value of shares sold by Non-Jordanians was JD (24,1) million, (75.3) of which were sold by Arabs.
- During this month, net Non-Jordanian investments showed a positive balance of JD (1,6) million.
- By the end of November, shares owned by non-Jordanians represented (48.9%) of ASE capitalization, (36.2%) of which are owned by Arab investors and (12.7%) by Non-Arabs.

## الاستثمار الأجنبي

- بلغت قيمة الأسهم المشتراة من قبل غير الأردنيين خلال شهر تشرين الثاني (٢٥,٧) مليون دينار، منها (٧٩,٢٪) لمستثمرين عرب.
- بلغت قيمة الأسهم المباعة من قبل غير الأردنيين (٢٤,١) مليون دينار، منها (٧٥,٣٪) تم بيعها من قبل مستثمرين عرب.
- بلغ صافي استثمار غير الأردنيين خلال هذا الشهر (١,٦) مليون دينار.
- شكلت الأسهم المملوكة من قبل غير الأردنيين (٤٨,٩٪) من القيمة السوقية للبورصة في نهاية تشرين الثاني، منها (٣٦,٢٪) لمستثمرين عرب، و (٧,١٢٪) لغير العرب.

## ASE Performance Indicators

## مؤشرات أداء بورصة عمان

	Change %	تشرين الاول October	تشرين الثاني November	
Trading Value (JD million)	17.4	131,8	154.4	حجم التداول (مليون دينار)
Avg. Daily Trading Value (m)	8.7	6,9	7.5	المعدل اليومي لحجم التداول (مليون)
No. of Traded Shares (m)	9.1	157	171.3	عدد الأسهم (مليون)
No. of Transaction (thousand)	9.6	63,6	69.7	عدد العقود (بالآلاف)
Market Capitalization (JD m)	1.6	18,085	17.794	القيمة السوقية (مليون دينار)

## الشركات العشر الأكثر ارتفاعاً في اسعار اسهمها خلال شهر تشرين الثاني ٢٠١٤ BEST PERFORMERS DURING NOVEMBER 2014

COMPANY'S NAME	حجم التداول (دينار) Trading Volume (JD)	التغير (%) Change (%)	اغلاق الشهر السابق (دينار) Previous Month Closing (JD)	اغلاق هذا الشهر (دينار) This Month Closing (JD)	اسم الشركة
JORDAN VEGETABLE OIL INDUSTRIES	49,130	39.2	0.79	1.10	مصانع الزيوت النباتية الأردنية
JORDAN POULTRY PROCESSING & MARKETING	37,493	27.3	0.44	0.56	الأردنية لتجهيز وتسويق الدواجن ومنتجاتها
PHILADELPHIA PHARMACEUTICALS	19,308	25.8	6.44	8.10	فيلادلفيا لصناعة الأدوية
AL-ROU'YA FOR INVESTMENTS	11,581,126	17.2	0.58	0.68	الرؤية للاستثمار
INTERNATIONAL BROKERAGE & FINANCIAL MARKETS	615,251	16.7	0.24	0.28	العالمية للوساطة والأسواق المالية
SHIRA REAL ESTATE DEVELOPMENT & INVESTMENTS	2,057,763	16.7	0.66	0.77	الشراع للتطوير العقاري والإستثمارات
AD-DULAYL INDUSTRIAL PARK & REAL ESTATE	3,162,889	15.9	0.44	0.51	مجمع الضليل الصناعي العقاري
AL-TAJAMOAT FOR TOURISTIC PROJECTS	4,360,733	15.8	0.57	0.66	التجمعات للمشاريع السياحية
AL SANABEL INTERNATIONAL FOR ISLAMIC INVESTMENTS	409,052	15.0	0.60	0.69	السنابل الدولية للاستثمارات (الإسلامية) (القبضة)
RUM GROUP FOR TRANSPORTATION & TOURISM INVESTMENT	7,825,356	14.9	0.94	1.08	مجموعة رم للنقل والاستثمار السياحي

## الشركات العشر الأكثر انخفاضاً في اسعار أسهمها خلال تشرين الثاني ٢٠١٤ WORST PERFORMERS DURING NOVEMBER 2014

COMPANY'S NAME	حجم التداول (دينار) Trading Volume (JD)	التغير (%) Change (%)	اغلاق الشهر السابق (دينار) Previous Month Closing (JD)	اغلاق هذا الشهر (دينار) This Month Closing (JD)	اسم الشركة
REAL ESTATE DEVELOPMENT	1,343,934	19.0	0.21	0.17	تطوير العقارات
ARAB CENTER FOR PHARM.& CHEMICALS	1,953	18.9	1.11	0.90	المركز العربي للصناعات الدوائية
SURA DEVELOPMENT & INVESTMENT	2,815,622	16.0	0.50	0.42	سرى للتنمية والاستثمار
THE REAL ESTATE & INVESTMENT PORTFOLIO	1,342	15.9	0.88	0.74	المحفظة العقارية الاستثمارية
ALENTKAEYA FOR INVESTMENT&REALESTATE DEVELOPMENT	1,272,232	15.7	0.51	0.43	الانتقائية للاستثمار والتطوير العقاري
RUM ALADDIN INDUSTRIES	192,837	14.3	0.35	0.30	رم علاء الدين للصناعات الهندسية
SPECIALIZED INVESTMENT COMPOUNDS	3,604,197	14.3	0.70	0.60	التجمعات الاستثمارية المتخصصة
ARAB COMPANY FOR INVESTMENT PROJECTS	100,325	13.0	0.23	0.20	العربية للمشاريع الاستثمارية
SOCIETE GENERALE DE BANQUE - JORDANIE	15,001	12.9	1.16	1.01	بنك سوسيتيه جنرال - الأردن
THE ARAB POTASH	448,721	11.0	22.48	20.00	البوتاس العربية

## المؤشرات الاحصائية الرئيسية لنشاط بورصة عمان KEY STATISTICS OF THE ASE

	2014		2014*			2013	2012	2011		
	تشرين الثاني NOV	تشرين الاول OCT	أيلول SEP	آب AUG	تموز JUL					
Market Capitalization (JD million)	17,793.8	18,084.9	18,157.1	18,306.1	18,815.3	17,793.8	18,233.5	19,141.5	19,272.8	القيمة السوقية (مليون دينار)
General Free Float Weighted Index (point)	2132.5	2106.1	2115.0	2131.9	2136.6	2132.5	2065.8	1957.6	1995.1	الرقم القياسي المرجح بالأسهم الحرة (نقطة)
Value Traded (JD million)	154.4	131.8	163.5	122.2	103.5	1,992.7	3,027.3	1,978.8	2,850.3	حجم التداول (مليون دينار)
Average Daily Trading (JD million)	7.4	6.9	7.4	5.8	5.4	8.8	12.4	7.9	11.5	المعدل اليومي لحجم التداول (مليون دينار)
No. of Traded Shares (million)	171.3	157.0	161.6	115.4	95.4	2,016.0	2,705.8	2,384.1	4,072.3	عدد الاسهم المتداولة (مليون)
No. of Transactions (thousand)	69.7	63.6	76.3	67.6	41.7	847.8	1,074.4	975.0	1,318.3	عدد العقود المنفذة (بالالف)
Turnover Ratio (%)	2.4	2.2	2.3	1.6	1.4	28.5	38.0	33.9	58.2	معدل دوران السهم (%)
No. of Trading Days	21	19	22	21	19	227	245	251	247	عدد ايام التداول
Non-Jordanian Ownership of Market Cap.(%)	48.9	49.2	49.2	49.1	49.5	48.9	49.9	51.7	51.3	نسبة مساهمة غير الاردنيين في القيمة السوقية (%)
Net Investment of Non-Jordanians (JD million)	1.6	7.7	-6.8	5.4	-5.1	-25.8	146.8	37.6	78.6	صافي استثمار غير الاردنيين (مليون دينار)
Market Capitalization / GDP (%)	74.5	75.8	76.1	76.7	78.9	74.5	83.0	93.5	102.7	القيمة السوقية الى الناتج المحلي (%)
Transactions Through The SDC (JD million)	3.9	8.1	3.2	6.7	5.1	77.4	108.9	43.3	321.3	عمليات التحويل من خلال مركز الايداع (مليون دينار)
Primary Issues of Shares (JD million)	0.1	2.5	0.0	0.30	0.04	64.6	46.0	144.8	136.7	الاصدارات الأولية من الاسهم (مليون دينار)
Primary Issues of Bonds (JD million)	630.0	589.0	831.0	752.5	350.0	5,654.2	5,754.9	6,080.7	4,950.3	الاصدارات الأولية من السندات (مليون دينار)

\* Cumulative up to November

\* تراكمي حتى نهاية شهر تشرين ثاني



الشركات العشر الأكثر تداولاً في بورصة عمان لشهر تشرين الثاني ٢٠١٤  
TOP TEN COMPANIES BY VALUE TRADED AT THE ASE NOVEMBER 2014

COMPANY'S NAME	سعر الاغلاق CLOSING PRICE		النسبة الى التداول الكلي للبورصة (%) % To the Total Value Traded	حجم التداول (دينار) Value Traded (JD)	اسم الشركة
	الشهر السابق Last Month	الشهر الحالي This Month			
ARAB BANK	7.43	7.00	7.6	11,684,176	البنك العربي
AL ROU'YA FOR INVESTMENT	0.58	0.68	7.5	11,581,126	الرؤية للاستثمار
COMPREHENSIVE LAND DEVELOPMENT AND INVESTMENT	1.68	1.91	6.1	9,364,330	المتكاملة لتطوير الاراضي والاستثمار
RUM GROUP FOR TRANSPORTATION & TOURISM INVESTMENT	0.94	1.08	5.1	7,825,356	رم للنقل والاستثمار
AL-TAJAMOAT FOR CATERING AND HOUSING CO PLC	1.09	1.19	4.9	7,617,901	التجمعات لخدمات التغذية والاسكان
FIRST JORDAN INVESTMENT COMPANY PLC	0.43	0.40	4.7	7,221,981	الأردن الأولى
JORDAN PETROLEUM REFINERY	3.81	4.37	3.3	5,118,300	مصفاة الاردن /جوبترول
AFAQ FOR ENERGY CO. P.L.C	2.85	2.74	2.8	4,379,568	أفاق للطاقة
AL-TAJAMOAT FOR TOURISTIC PROJECTS CO PLC	0.57	0.66	2.8	4,360,733	التجمعات للمشاريع السياحية
SPECIALIZED INVESTMENT COMPOUNDS	0.70	0.60	2.3	3,604,197	التجمعات الاستثمارية المتخصصة
<b>TOTAL</b>	-	-	<b>47.1</b>	<b>72,757,668</b>	<b>المجموع</b>

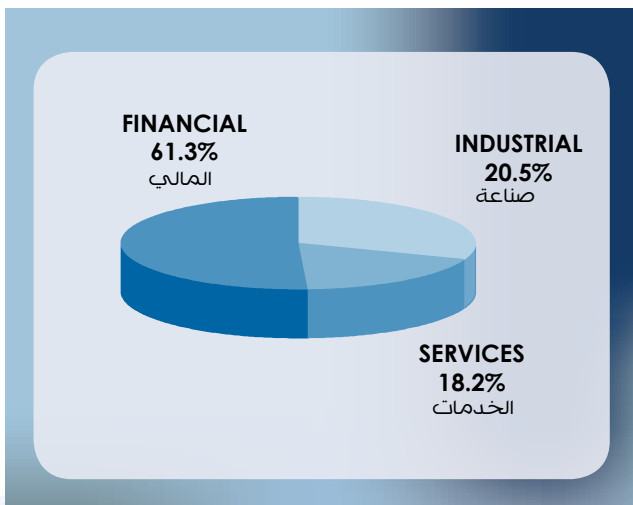
الشركات العشر الاكبر من حيث القيمة السوقية كما في نهاية شهر تشرين الثاني ٢٠١٤  
TOP TEN COMPANIES BY MARKET CAPITALIZATION AT THE ASE NOVEMBER 2014

COMPANY'S NAME	سعر الاغلاق CLOSING PRICE		النسبة الى القيمة السوقية للبورصة (%) % to the Total Market Cap.	القيمة السوقية (مليون دينار) Market Cap. (JD million)	اسم الشركة
	الشهر السابق Last Month	الشهر الحالي This Month			
ARAB BANK	7.43	7.00	22.4	3,987.2	البنك العربي
THE HOUSING BANK FOR TRADE AND FINANCE	9.11	9.10	12.9	2,293.2	بنك الاسكان للتجارة والتمويل
THE ARAB POTASH	22.48	20	9.4	1,666.4	البوتاس العربية
JORDAN TELECOM	3.09	3.16	4.4	790.0	الاتصالات الأردنية
JORDAN ISLAMIC BANK	3.58	3.69	3.1	553.5	البنك الإسلامي الأردني
JORDAN PHOSPHATE MINES	5.98	5.91	2.5	443.3	مناجم الفوسفات الأردنية
JORDAN KUWAIT BANK	3.66	4.15	2.3	415.0	البنك الاردني الكويتي
BANK OF JORDAN	2.59	2.61	2.3	404.8	بنك الاردن
CAIRO AMMAN BANK	2.71	2.86	2.0	357.5	بنك القاهرة عمان
ARAB JORDAN INVESTMENT BANK	1.98	2.13	1.8	319.5	بنك الاستثمار العربي الأردني
<b>TOTAL</b>	-	-	<b>63.1</b>	<b>11,230.4</b>	<b>المجموع</b>

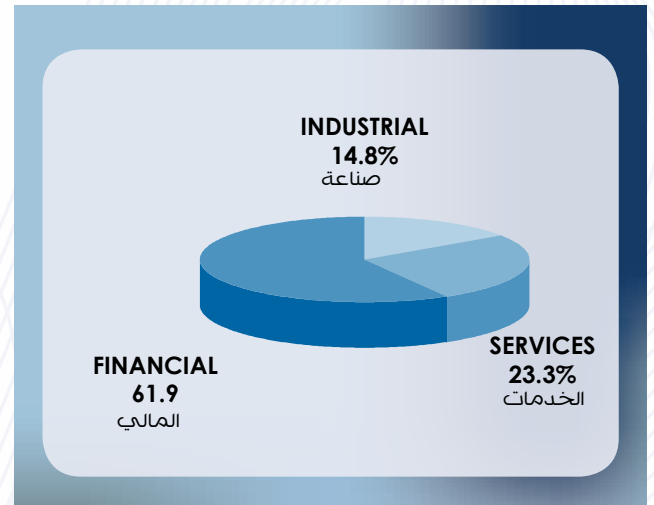
## اهم المؤشرات القطاعية لبورصة عمان لشهر تشرين ثاني ٢٠١٤ ASE MAIN SECTORAL INDICATORS, NOVEMBER 2014

SECTOR	العام GENERAL	الصناعة INDUSTRIAL	الخدمات SERVICES	المالي FINANCIAL	القطاع
Market Capitalization (JD million)	17,793.8	3,651.9	3,234.0	10,907.9	القيمة السوقية (مليون دينار)
Value Traded (JD million)	154.4	22.9	35.91	95.60	حجم التداول (مليون دينار)
Index (point)	2,132.5	1,785.6	1,744.3	2,901.2	الرقم القياسي (نقطة)
P/E Ratio (times)	15.09	22.22	28.60	14.23	نسبة القيمة السوقية الى العائد (مرة)
P/BV (times)	1.30	1.36	1.66	1.17	نسبة القيمة السوقية الى القيمة الدفترية (مرة)
Dividend Yield Ratio (%)	4.24	4.98	4.33	3.64	نسبة الارباح الموزعة الى القيمة السوقية (%)
Non-Jordanian Ownership of Market Cap.(%)	48.9	50.9	27.3	54.6	نسبة مساهمة غير الأردنيين في القيمة السوقية (%)

### القيمة السوقية موزعة قطاعياً كما في نهاية تشرين الثاني ٢٠١٤ Market Capitalization Of The Ase By Sectors, NOVEMBER 2014



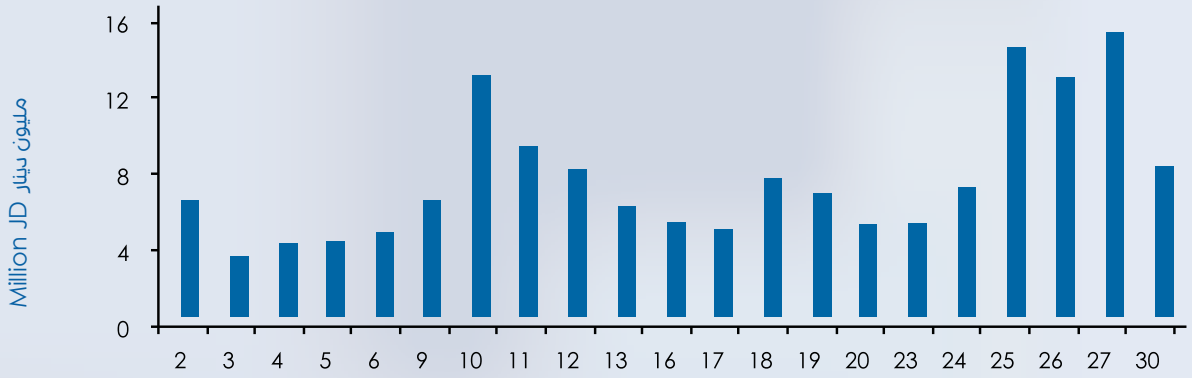
### حجم التداول في بورصة عمان خلال شهر تشرين الثاني ٢٠١٤ قطاعياً Distribution Of Value Traded By Sectors, NOVEMBER 2014



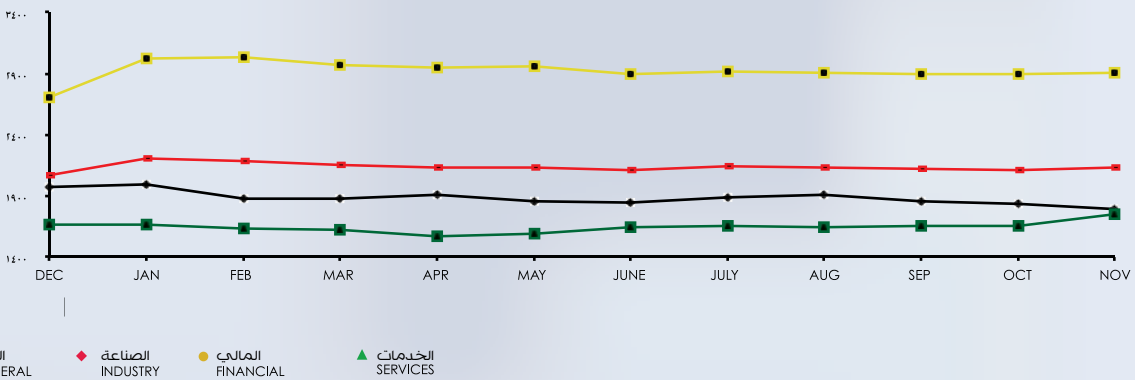
## الرقم القياسي اليومي للبورصة خلال تشرين الثاني Daily Index During NOVEMBER



## أحجام التداول اليومية خلال تشرين الثاني Daily Trading Value NOVEMBER



## الرقم القياسي القطاعي لأسعار الأسهم المرجح بالقيمة السوقية للاسهم الحرة شهريا Monthly Free Float Weighted Price Index By Sector



أهم البيانات اليومية لبورصة عمان لشهر تشرين الثاني ٢٠١٤  
MAJOR DAILY DATA FOR THE ASE NOVEMBER 2014

القيمة السوقية الى العائد (مرة) P/E RATIO	الرقم القياسي العام المرجح بالاسهم الحرة (نقطة) FREE FLOAT WEIGHTED PRICE INDEX (POINT)	عدد العقود المنفذة NO. OF TRANSACTIONS	عدد الاسهم المتداولة NO. OF TRADED SHARES	حجم التداول (دينار) VALUE TRADED	التاريخ DATE
15.200	2104.61	2,936	6,257,761	6,209,425	11/2/2014
15.232	2100.21	2,053	3,655,410	3,317,648	11/3/2014
15.239	2105.85	2,985	5,117,622	3,987,006	11/4/2014
15.210	2102.00	2,476	4,718,099	4,063,190	11/5/2014
15.221	2106.65	2,736	5,460,860	4,565,416	11/6/2014
15.072	2104.01	3,370	7,158,875	6,297,902	11/9/2014
15.047	2100.17	3,558	9,531,363	12,707,221	11/10/2014
14.985	2093.21	4,799	13,173,742	9,029,644	11/11/2014
15.012	2102.37	3,835	9,117,922	7,869,395	11/12/2014
14.940	2105.20	3,458	6,354,046	6,015,838	11/13/2014
15.023	2101.47	2,640	6,453,306	5,115,750	11/16/2014
15.127	2115.14	3,202	5,598,884	4,686,211	11/17/2014
15.192	2131.86	3,892	5,884,376	7,355,201	11/18/2014
15.163	2132.99	3,314	7,497,781	6,629,942	11/19/2014
15.180	2135.93	2,632	4,395,773	4,995,140	11/20/2014
15.078	2120.76	2,793	4,402,868	5,033,053	11/23/2014
15.080	2122.16	2,838	6,606,674	6,836,396	11/24/2014
15.054	2124.59	4,218	16,609,269	14,187,925	11/25/2014
15.076	2127.07	4,018	12,727,090	12,586,903	11/26/2014
15.038	2127.52	4,075	20,915,763	14,910,964	11/27/2014
15.094	2132.49	3,865	9,636,221	8,002,961	11/30/2014

نشرة التداول من ٢٠١٤/١١/٢ ولغاية ٢٠١٤/١١/٣٠  
Monthly Bulletins from 2/11/2014 to 30/11/2014

Company	Last Closing Price سعر الإغلاق السابق	Closing Price سعر الإغلاق	Change التغير عن سعر الإغلاق	Low Price أدنى سعر	High Price أعلى سعر	Value Traded(JD) حجم التداول	Code الرمز	الشركة
ARAB BANK	7.43	7	-0.43	6.95	7.41	11684176	ARBK	البنك العربي
HOUSING BK TRD FIN	9.11	9.1	-0.01	9.1	9.25	114407	THBK	بنك الإسكان
CAPITAL BANK	1.59	1.54	-0.05	1.53	1.65	2490441	EXFB	بنك المال
JORDAN AHLI BANK	1.29	1.34	0.05	1.28	1.37	2433599	AHLI	البنك الأهلي
BANK OF JORDAN	2.59	2.61	0.02	2.56	2.61	649044	BOJX	بنك الأردن
JOR ISLAMIC BANK	3.58	3.69	0.11	3.54	3.7	2734359	JOIB	بنك الإسلامي الأردني
ARAB JOR/INV/BANK	1.98	2.13	0.15	1.85	2.33	973980	AJIB	بنك الاستثمار العربي
CAIRO AMMAN BANK	2.71	2.86	0.15	2.68	2.87	931797	CABK	بنك القاهرة عمان
BANK AL ETIHAD	1.76	1.76	0	1.75	1.8	290731	UBSI	بنك الإتحاد
ARAB BANKING CO.	1.07	1.1	0.03	1.06	1.11	87632	ABCO	بنك المؤسسة العربية
JOR KUWAIT BANK	3.66	4.15	0.49	3.62	4.2	568877	JOKB	الأردني الكويتي
INVESTBANK	1.29	1.32	0.03	1.24	1.33	113934	INVB	البنك الاستثماري
SOCGEN BK - JORDANIE	1.16	1.01	-0.15	1.01	1.22	15001	SGBJ	بنك سوسيتيه جنرال - الأردن
JCBANK	1.08	1.11	0.03	1.05	1.11	267982	JCBK	البنك التجاري الأردني
JDIB BANK	0.97	0.97	0	0.93	0.98	461862	JDIB	أردن دبي الإسلامي
JORDAN INSURANCE	2.11	2	-0.11	2	2.05	67721	JOIN	التأمين الأردنية
FIRST INSURANCE	0.71	0.71	0	0.69	0.73	82679	FINS	الأولف للتأمين
ARAB ORIENT INS	1.83	1.82	-0.01	1.76	1.85	136188	AOIC	الشرق العربي للتأمين
MIDDLE EAST INS	1.45	1.44	-0.01	1.43	1.48	2312	MEIN	الشرق الأوسط للتأمين
JOR INT INSUR CO	0.55	0.62	0.07	0.53	0.63	96648	JJJC	الأردن الدولية للتأمين
ISLAMIC INSUR CO	1.39	1.3	-0.09	1.29	1.33	17086	TIIC	التأمين الإسلامية
ALNISR ALARABI	3.54	3.54	0	3.54	3.54	120	AAIN	النسر العربي للتأمين
MED GULF-JORDAN	0.76	0.79	0.03	0.76	0.79	2476	MDGF	ميد غلف- الأردن
JOR FRENCH INS	0.38	0.36	-0.02	0.35	0.38	2430	JOFR	الأردنية الفرنسية
JERUSALEM INS	1.92	2.06	0.14	1.92	2.06	83612	JERY	القدس للتأمين
UNITED INSURANCE	1.23	1.3	0.07	1.26	1.34	13465	UNIN	المتحدة للتأمين
YARMOUK INS	1.23	1.14	-0.09	1.14	1.15	520	YINS	اليرموك للتأمين
ARABIA INSURANCE	0.77	0.76	-0.01	0.76	0.79	618	AICJ	التأمين العربية - الأردن
ARAB INS	0.54	0.55	0.01	0.55	0.55	591	ARIN	العرب للتأمين
NATIONAL INSURANCE	1.07	1.07	0	1.06	1.07	193469	NAAI	التأمين الوطنية
EURA ARAB INS.	1.08	1.18	0.1	1.13	1.18	3741	AMMI	العربية الأوروبية
ARAB INT UNI INS	0.87	1.06	0.19	0.84	1.06	242558	AIUI	الاتحاد العربي
ARAB ASSURERS	0.33	0.31	-0.02	0.31	0.34	5498	ARAS	الضامنون العرب
ARAB JOR INSUR	0.75	0.6	-0.15	0.6	0.75	576148	ARGR	المجموعة للتأمين
ALMANARA INSURANCE	0.15	0.47	0.32	0.47	0.47	1880	ARSI	المنارة للتأمين
HOLY LAND INS	0.68	0.64	-0.04	0.64	0.65	121514	HOLI	الأراضي المقدسة
JOEMIRATES INS.	0.72	0.86	0.14	0.62	0.86	131874	JEIC	الأردنية الإماراتية للتأمين

Company	Last Closing Price سعر الاغلاق السابق	Closing Price سعر الاغلاق	Change التغير عن سعر الاغلاق	Low Price أدنى سعر	High Price أعلى سعر	Value Traded(JD) حجم التداول	Code الرمز	الشركة
FIRST JORDAN	0.43	0.4	-0.03	0.4	0.44	817161	FRST	الأردن الأولي
UNION INV	1.61	1.52	-0.09	1.5	1.63	1870567	UINV	الاتحاد للاستثمارات
FUTURE ARAB	0.39	0.37	-0.02	0.37	0.39	18350	FUTR	المستقبل العربية
FIRST FINANCE	0.87	0.85	-0.02	0.84	0.88	100872	FFCO	الأولى للتمويل
JOR INV TRUST	0.49	0.48	-0.01	0.46	0.51	40535	JOIT	الثقة للاستثمارات
AL-SANABEL INT.	0.6	0.69	0.09	0.6	0.72	409052	SANA	السنابل الدولية
ISRAA ISLAMIC FIN.	0.31	0.3	-0.01	0.29	0.31	97077	ISRA	اسراء تمويل اسلامي
INT' BROKERAGE	0.24	0.28	0.04	0.23	0.28	615251	IBFM	العالمية للوساطة
JORDAN EXPAT .INV	0.8	0.79	-0.01	0.78	0.85	490266	JEIH	الاستثمارية القابضة
INT'L CARDS CO.	0.35	0.38	0.03	0.36	0.41	733381	CARD	البطاقات العالمية
ARAB FIN INV	1.09	1.1	0.01	1.06	1.11	325999	AFIN	العربية للاستثمارات
AL-AMAL INV.	0.8	0.8	0	0.78	0.82	490463	AMAL	الامل للاستثمارات
DARAT	0.39	0.42	0.03	0.39	0.43	249885	DARA	دارات
NATL PORTFOLIO	0.49	0.5	0.01	0.45	0.5	37247	MHFZ	المحفظة الوطنية
JOR LOAN GRNT.CO	0.53	0.54	0.01	0.49	0.54	27785	JLGC	ضمان القروض
AL-AMIN FOR INV	1.11	1.09	-0.02	1.05	1.12	37083	AAFI	الامين للاستثمار
AL ROU'YA FOR INVESTMENT	0.58	0.68	0.1	0.56	0.69	11581126	ROYA	الرؤية للاستثمار
BILAD INVESTMENT	0.68	0.68	0	0.65	0.71	314	BLAD	البلاد للاستثمارات
DIMENSIONS	0.57	0.54	-0.03	0.53	0.58	638338	JEDI	أبعاد للاستثمارات
SHARECO	0.44	0.46	0.02	0.45	0.47	17093	SHBC	شيركو
UN FOR FINCL INV	1.03	1	-0.03	1	1.02	183552	UCFI	المتحدة المالية
SABAEK INVEST	0.42	0.43	0.01	0.41	0.46	42663	SABK	سبائك
KAFA`A INVESTMENTS	0.59	0.59	0	0.55	0.59	2718	KAFA	الكفاءة للاستثمارات
TUHAMA INVESTMENTS	0.69	0.65	-0.04	0.64	0.7	953204	THMA	تهامة للاستثمارات
AL-SAFWEH	1.94	2.07	0.13	1.83	2.14	2018606	SFWA	صفوة
JORDAN CONSULTING	1.9	1.75	-0.15	1.71	1.82	27662	JOMC	الأردنية للاستشارات
BABELON	2.09	2.08	-0.01	1.9	2.11	1290	SALM	حدائق بابل
TAAMEER JOR HLDGS	0.15	0.14	-0.01	0.13	0.15	341566	TAMR	تعمير الأردنية القابضة
REAL ESTATE DV	0.21	0.17	-0.04	0.17	0.21	1343934	REDV	تطوير العقارات
AFAQ HOLDING	1.78	1.6	-0.18	1.6	1.75	2840637	MANR	أفاق القابضة
J D PROPERTIES	0.66	0.64	-0.02	0.62	0.69	355594	JDPC	الأردن ديكابولس للأملاك
PROFESSIONAL	0.54	0.52	-0.02	0.52	0.57	2628192	PROF	المهنية
UNION LAND DEV	2.74	2.65	-0.09	2.55	2.77	660441	ULDC	تطوير الاراضي
DEERA	0.86	0.8	-0.06	0.79	0.86	709078	DERA	ديرة
JO REALESTATE	0.72	0.68	-0.04	0.67	0.71	7373	JRCD	العقارية الأردنية
SPCZ.INVST.COMD	0.7	0.6	-0.1	0.56	0.7	3604197	SPIC	التجمعات الاستثمارية
AD-DULAYL PARK	0.44	0.51	0.07	0.44	0.52	3162889	IDMC	مجمع الضليل
EMMAR INV. DEV.	0.51	0.47	-0.04	0.44	0.55	2036679	EMAR	إعمار للتطوير العقاري
METHAQ	1.13	1.07	-0.06	1.07	1.14	860329	MEET	ميثاق
MASAKEN	0.59	0.6	0.01	0.59	0.64	1488868	MSKN	مساكين

Company	Last Closing Price سعر الاغلاق السابق	Closing Price سعر الاغلاق	Change التغير عن سعر الاغلاق	Low Price أدنى سعر	High Price أعلى سعر	Value Traded(JD) حجم التداول	Code الرمز	الشركة
AMOUN INT. INV.	0.37	0.37	0	0.36	0.38	51985	AMON	عمون الدولية للاستثمار
HIGH PERFORMANCE	0.53	0.5	-0.03	0.48	0.51	7441	HIPR	الكفاءة
COMPLAND DEV&INV	1.68	1.91	0.23	1.62	2	9364330	ATTA	المتكاملة لتطوير الاراضي والاستثمار
SHIRA	0.66	0.77	0.11	0.64	0.77	2057763	SHRA	شراع
RESOURCES INVEST	0.16	0.16	0	0.15	0.16	5129	JOMA	الموارد للتنمية والاستثمار
TAJCATERINGHOUSING	1.09	1.19	0.1	1.04	1.2	7617901	JNTH	التجمعات لخدمات التغذية والاسكان
RE ES & INV PORT C	0.88	0.74	-0.14	0.74	0.84	1342	PETT	المحافظة العقارية
AMAD REALST. INVST	1.31	1.3	-0.01	1.3	1.32	268345	AMAD	عمد للاستثمار
ARABIAN DEV CO	0.49	0.5	0.01	0.47	0.51	233869	INMA	الانماء العربية
CONTEMPRO	1.35	1.36	0.01	1.3	1.37	408914	COHO	المعاصرون
ALENTKAEYA COMPANY	0.51	0.43	-0.08	0.4	0.5	1272232	ENTK	الانتقائية
PALACES	0.69	0.68	-0.01	0.66	0.69	19701	PRED	القصور
IHDATHIAT CO.	0.56	0.59	0.03	0.57	0.63	1650	IHCO	الإحداثيات العقارية
ARAB INV. UNION	0.52	0.55	0.03	0.54	0.57	208990	UNAI	اتحاد المستثمرين
AL-TAHDITH	0.77	0.79	0.02	0.69	0.79	134998	THDI	التحديث
ALSHAMEKHA REAL.	1.36	1.39	0.03	1.32	1.49	66539	VFED	الشامخة العقارية
MIDDLE EAST DIV	1.14	1.11	-0.03	1.04	1.14	1424	MEDI	الشرق الاوسط المتعددة
ZHRAT ALURDON	2.34	2.12	-0.22	2.12	2.23	324	ZAHI	زهرة الاردن
AL-BELAD MED SRV	1.34	1.3	-0.04	1.3	1.34	9173	ABMS	البلاد الطبية
CONSULTING GROUP	0.69	0.69	0	0.68	0.69	42494	CICO	المجموعة الاستشارية
IBN ALHAYTHAM H.	1.16	1.16	0	1.08	1.2	79562	IBNH	مستشفى ابن الهيثم
INT CO MED INV	1.58	1.6	0.02	1.59	1.6	1352	ICMI	الدولية الطبية
ARAB INT INV EDU	4.48	4.45	-0.03	4.42	4.5	178460	AIEI	الدولية للتعليم
PETRA EDUCATION	4.7	5	0.3	4.65	5	33350	PEDC	البتراء للتعليم
ZARQA EDUC	3.05	3.07	0.02	2.95	3.07	21165	ZEIC	الزرقاء للتعليم
ITIHAD SCHOOLS	1.44	1.44	0	1.44	1.45	1585	ITSC	مدارس الاتحاد
ISRA EDUE	4.55	4.5	-0.05	4.47	4.64	235765	AIFE	الإسراء للتعليم
PHILADELPHIA UNI	4.13	4.14	0.01	3.8	4.14	58724	PIEC	جامعة فيلادلفيا
ZARA INVESTMENTS	0.59	0.6	0.01	0.59	0.6	4349	ZARA	زارة للاستثمار
TAJ TOURIST PROJ	0.57	0.66	0.09	0.53	0.66	4360733	TAJM	التجمعات للمشاريع السياحية
MEDITER. TOURISM	2.22	2.22	0	2.22	2.22	666	MDTR	البحر المتوسط
AL-DAWLIYAH H&M	1.02	1.01	-0.01	1	1.02	65754	MALL	الدولية للفنادق والاسواق
ARAB INTL HOTEL	1.7	1.67	-0.03	1.62	1.7	4075	AIHO	العربية الدولية للفنادق
WINTER VALLEY TOUR	0.29	0.28	-0.01	0.28	0.29	2787	WIVA	وادي الشتا

Company	Last Closing Price سعر الإغلاق السابق	Closing Price سعر الإغلاق	Change التغير عن سعر الإغلاق	Low Price أدنى سعر	High Price أعلى سعر	Value Traded(JD) حجم التداول	Code الرمز	الشركة
AL SHARQ INV	1.75	1.83	0.08	1.83	1.83	371	AIPC	الشرق للمشاريع
AL-RAKAEZ	0.54	0.5	-0.04	0.5	0.54	305405	RICS	الركائز
SURA	0.5	0.42	-0.08	0.41	0.49	2815622	SURA	سُرى
JOR HOTEL TOURS	5.5	5.5	0	5.5	5.51	7041	JOHT	الفنادق والسياحة
ROYAL JORDANIAN	0.47	0.61	0.14	0.49	0.67	3134490	RJAL	الملكية الأردنية
MASAFAT TRANSPORT	0.72	0.71	-0.01	0.71	0.75	253545	MSFT	مسافات للنقل
SHIPPING LINE	1.28	1.3	0.02	1.25	1.3	29420	SHIP	الخطوط البحرية
SALAM INT TRN TD	0.5	0.51	0.01	0.46	0.51	3943	SITT	السلام للنقل
RUM GROUP	0.94	1.08	0.14	0.88	1.08	7825356	RUMM	رم للنقل والاستثمار
TRANSPORT BARTER	0.45	0.43	-0.02	0.42	0.49	1084883	NAQL	المقايضة للنقل
JORDAN EXPRESS	1.79	1.76	-0.03	1.76	1.83	19448	JETT	التقليبات السياحة/جت
JOR INV.&TRSM	1.24	1.24	0	1.24	1.24	25	ALFA	النقل السياحي/الفا
UBOUR	0.37	0.36	-0.01	0.35	0.38	63160	TRUK	العبور
AL-FATIHOON AL-ARAB	2.54	2.53	-0.01	2.44	2.54	227359	FATI	الفاتحون العرب
JORDAN TELECOM	3.09	3.16	0.07	3	3.31	1585527	JTEL	الاتصالات الأردنية
J. PRESS FOUNDAT	1.86	1.88	0.02	1.84	1.95	22289	PRES	الرأي
JOR ELECTREIC PWR	2.74	2.97	0.23	2.72	3.12	1048879	JOEP	الكهرباء الأردنية
JOR PETROLM REF	3.81	4.37	0.56	3.81	4.65	5118300	JOPT	مصفاة الاردن / جوبترول
IRBID ELECTRICITY	8.97	10.1	1.13	8.97	10.5	72992	IREL	كهرباء اربد
AFAQ ENERGY	2.85	2.74	-0.11	2.65	2.9	4379568	MANE	آفاق للطاقة
OFFTEC HOLDING	0.38	0.34	-0.04	0.34	0.38	322997	OFTC	أوفتك القابضة
ENJAZ	1.21	1.19	-0.02	1.15	1.32	1204611	LIPO	انجاز
BINDAR	0.74	0.7	-0.04	0.61	0.72	65131	BIND	بندار
JOR TRADE FAC	0.96	0.95	-0.01	0.95	0.95	48	JOTF	التسهيلات التجارية
JOR DUTY FRE SHP	15.98	15.98	0	15.9	15.98	33585	JDFS	الاسواق الحرة
SPEC.INV JOR	0.41	0.39	-0.02	0.38	0.41	32239	SIJC	الاستثمارات المتخصصة
JORDAN INTL TRAD	1.26	1.24	-0.02	1.13	1.27	362248	JITC	المركز الاردني
SPCZ.TRDG&INVST	0.92	0.83	-0.09	0.78	0.98	105919	SPTI	المتخصصة للتجارة
NOPAR FOR TRADING	1.01	0.96	-0.05	0.96	0.96	528	NOTI	نوبار للتجارة
DAR ALDAWA DV/IV	3.22	2.98	-0.24	2.73	3.32	890387	DADI	دار الدواء
JORDAN PHARMA	0.67	0.64	-0.03	0.6	0.68	109310	JPHM	الأردنية للأدوية
MID PHARMA IND	2	1.98	-0.02	1.98	1.98	208	MPHA	شرق أوسط دوائية
HAYAT PHAR. IND.	2.25	2.29	0.04	2.11	2.36	1212863	HPIC	الحياة الدوائية
ARAB PHARMA CHEM	1.11	0.9	-0.21	0.9	0.95	1953	APHC	المركز العربي /دوائب
PHILADELPHIAPHARMA	6.44	8.1	1.66	6.4	8.15	19308	PHIL	فيلادلفيا للأدوية
JORDAN IND.RES.	0.43	0.45	0.02	0.42	0.46	1234875	JOIR	الموارد الصناعية
INDSTRAL/COMM/AGR	2.5	2.45	-0.05	2.32	2.5	211301	ICAG	الانتاج
ARAB PESTICIDES	1.95	2	0.05	1.93	2.08	267192	MBED	العربية للمبيدات
NAT CHLORINE	0.73	0.73	0	0.71	0.73	1671	NATC	الوطنية للكلورين
PETROCHEMICALS	0.4	0.41	0.01	0.4	0.43	126945	IPCH	البتروكيماويات



Company	Last Closing Price سعر الإغلاق السابق	Closing Price سعر الإغلاق	Change التغير عن سعر الإغلاق	Low Price أدنى سعر	High Price أعلى سعر	Value Traded(JD) حجم التداول	Code الرمز	الشركة
COMPREHENSIVE	1.19	1.25	0.06	1.19	1.27	246982	INOH	المتكاملة للمشاريع المتعددة
IND./MATCH JEMCO	5.95	6.82	0.87	5.66	6.83	2391889	INMJ	جيمكو
JOR INDSTR CHEM	1.61	1.52	-0.09	1.52	1.6	1304	JOIC	الصناعات الكيماوية
UNIV CHEM IND	0.52	0.51	-0.01	0.51	0.52	2418	UNIC	العالمية الكيماوية
PREMIER	1.44	1.6	0.16	1.49	1.6	12997	ACDT	المتصدرة
ARAB INVEST PROJ	0.23	0.2	-0.03	0.19	0.22	100325	APCT	العربية الاستثمارية
JOR PAPER CARDBG	0.31	0.33	0.02	0.32	0.35	2073	JOPC	الورق والكرتون
PEARL SAN P CONV	4.32	3.7	-0.62	3.37	3.71	4223	PERL	اللؤلؤة
EKBAL PRINT CO.	1.3	1.2	-0.1	1.2	1.35	8490	EKPC	الإقبال للطباعة
JORDAN POUL PROC	0.44	0.56	0.12	0.44	0.68	37493	JPPC	تسويق الدواجن
SINIORA	3.72	3.71	-0.01	3.49	3.76	99272	SNRA	سنيورة
ARAB INT'L FOOD	2.1	2.21	0.11	2.2	2.21	1457	AIFF	الدولية للأغذية
UNIV MOD INDCO	1.64	1.55	-0.09	1.55	1.69	719271	UMIC	العالمية للزيوت
FIRST NAT VEG OIL	0.18	0.18	0	0.18	0.19	1154	FNVO	الأولى للزيوت النباتية
JORDAN DAIRY	2	2.01	0.01	1.91	2.01	2377	JODA	الألبان الأردنية
JOR VEG OIL IND	0.79	1.1	0.31	0.79	1.11	49130	JVOI	الأردنية للزيوت
EQBAL INV. CO	11.5	11.04	-0.46	10.07	11.6	1267193	EICO	الإقبال للاستثمار
UNION TOBACCO	6.35	6.34	-0.01	5.7	6.35	1918986	UTOB	الاتحاد للسجائر
ARAB POTASH CO	22.48	20	-2.48	19.35	22.47	448721	APOT	البوتاس العربية
JOR PHOSPHATE MN	5.98	5.91	-0.07	5.6	6.5	1629187	JOPH	الفوسفات
JOR CEMENT FACT	1.79	1.77	-0.02	1.58	1.87	2421859	JOCM	الاسمنت
NORTHERN	2.97	3.13	0.16	2.88	3.25	330057	NCCO	الشمالية
JOR STEEL	0.6	0.59	-0.01	0.58	0.64	1040712	JOST	حديد الأردن
MANASEER STEEL	1.07	1.01	-0.06	0.97	1.07	134249	MANS	المناصير للحديد
INV & INTEG INDUST	1	1	0	1	1	463314	INTI	الصناعات المتكاملة
NAT'L ALUM IND	0.59	0.6	0.01	0.58	0.61	78477	NATA	الوطنية للالمنيوم
ARAB ALUM IND	2.3	2.31	0.01	2.3	2.31	4954	AALU	الالمنيوم/أرال
JOSECO	0.7	0.68	-0.02	0.67	0.73	24202	JOSE	الصخر الزيتي
TRAVCO	0.74	0.7	-0.04	0.68	0.74	2397	TRAV	ترافكو
SILICAIndustr.	3.3	3.3	0	3.3	3.3	99	SLCA	صناعات السيليكا
NATIONAL STEEL	0.84	0.92	0.08	0.85	0.92	35876	NAST	الصلب
READY MIX CONCRT	2.85	2.85	0	2.7	2.85	80375	RMCC	الباطون الجاهز
AL-QUDS READY MIX	0.29	0.3	0.01	0.28	0.33	357793	AQRM	القدس الخرسانية
AL ASSAS	0.39	0.36	-0.03	0.36	0.38	191003	ASAS	الأساس
ARAB STEEL PIPES	2.25	2.2	-0.05	2.2	2.25	3485	ASPM	المواسير المعدنية
RUM ALADDIN IND.	0.35	0.3	-0.05	0.29	0.34	192837	IENG	رم علاء الدين
JOR WOOD INDUSTR	1.79	1.7	-0.09	1.55	1.77	2106	WOOD	جوايكو
JOR PIPES MANFACT	1.2	1.25	0.05	1.2	1.3	52863	JOPI	الأنابيب الأردنية
UNITED CABLE INDUSTRIES	0.6	0.59	-0.01	0.56	0.6	51859	UCIC	الكابلات المتحدة

Company	Last Closing Price سعر الاغلاق السابق	Closing Price سعر الاجلاق	Change التغير عن سعر الاغلاق	Low Price أدنى سعر	High Price أعلى سعر	Value Traded(JD) حجم التداول	Code الرمز	الشركة
MESC_JORDAN	0.23	0.19	-0.04	0.18	0.22	93845	JNCC	مسك الأردن
NAT/CABL/WIRE/MF	0.42	0.44	0.02	0.39	0.46	159949	WIRE	الوطنية للكوابل
ARAB ELECT IND	0.5	0.5	0	0.48	0.54	230495	AEIN	العربية الكهربائية
JOR WORSTED MILL	4.22	4.2	-0.02	4.15	4.24	57909	JOWM	الاجواخ الأردنية
EL-ZAY READY WR	0.27	0.27	0	0.26	0.28	174377	ELZA	الزبي لصناعة الألبسة
CENTURY INV.GRP	1.31	1.43	0.12	1.3	1.44	3022160	CEIG	العصر للاستثمار
JOR CLOTHING CO.	0.55	0.54	-0.01	0.51	0.56	171113	CJCC	الألبسة الأردنية
AKARY	2.49	2.48	-0.01	2.45	2.5	303819	WOOL	عقاري
JOR CERAMIC FAC	0.95	1.07	0.12	0.86	1.08	195987	JOCF	الخرزف الأردنية
<b>Grand Total(First, Second and Third Market)</b>		<b>:Index</b> الرقم الفيلاسي: <b>2132.49</b>		<b>CHG:</b> التغير: <b>0.01%</b>		<b>147315213</b>		<b>المجموع الكلي (مجموع السوق الأول والسوق الثاني و السوق الثالث)</b>

Block Trades	Company	Value traded(JD) حجم التداول بالدينار	No. of shares عدد الاسهم	Price(JD) السعر	Code الرمز	الشركة	نشرة الصفقات
	FIRST JORDAN	1290000	3000000	0.43	FRST	الأردن الأولى	
	CONSULTING GROUP	683100	990000	0.69	CICO	المجموعة الاستشارية	
	FIRST JORDAN	1912410	4447466	0.43	FRST	الأردن الأولى	
	FIRST JORDAN	1912410	4447466	0.43	FRST	الأردن الأولى	
	FIRST JORDAN	1290000	3000000	0.43	FRST	الأردن الأولى	
<b>Block Trades Total</b>		<b>7087920</b>	<b>15884932</b>				<b>مجموع الصفقات</b>