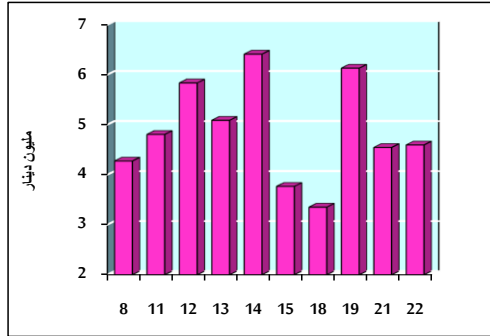


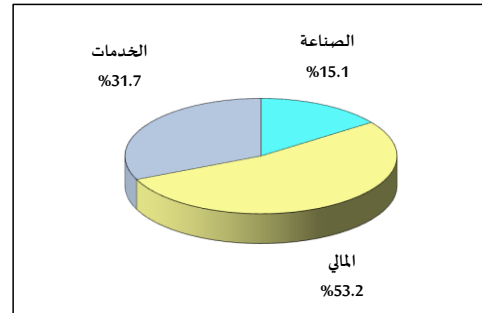
## خلاصة البيانات الإحصائية لبورصة عمان

الخميس 2018/11/22

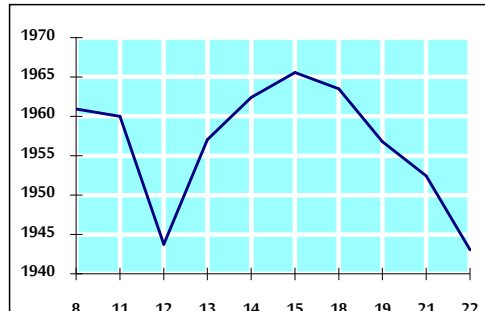
حجم التداول اليومي من 11/8 لغاية 2018/11/22



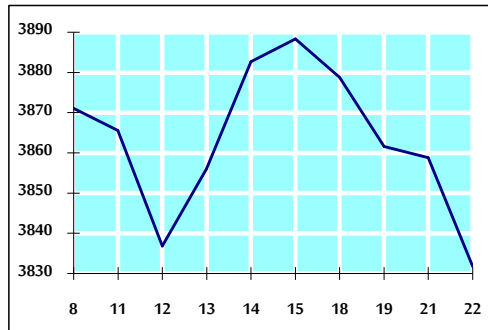
التوزيع القطاعي لحجم التداول ليوم الخميس 2018/11/22



الرقم القياسي العام المرجح للأسهم الحرة من 11/8 لغاية 2018/11/22



الرقم القياسي العام المرجح بالقيمة السوقية من 11/8 لغاية 2018/11/22



أ- حجم التداول (دينار)

التغير (%)	التغير	2018	2017	
1.54%	69,812	4,595,242	4,525,430	يومي
20.08%	13,259,387	79,293,754	66,034,367	تراكمي (11/22-11/1)
-38.09%	-1,049,131,462	1,705,563,776	2,754,695,238	تراكمي (11/22-1/2)

ب- عدد الاسهم المتداولة

التغير (%)	التغير	2018	2017	
2.79%	115,580	4,255,004	4,139,424	يومي
13.05%	7,880,052	68,251,469	60,371,417	تراكمي (11/22-11/1)
-34.00%	-535,213,376	1,038,952,731	1,574,166,107	تراكمي (11/22-1/2)

ج- عدد العقود المنفذة

التغير (%)	التغير	2018	2017	
78.40%	1,038	2,362	1,324	يومي
14.16%	4,483	36,138	31,655	تراكمي (11/22-11/1)
-29.89%	-198,593	465,931	664,524	تراكمي (11/22-1/2)

د- بعض النسب المالية للبورصة (2018/11/22)

القطاع	القيمة السوقية P/E إلى العائد	القيمة السوقية إلى القيمة الدفترية	الأرباح الموزعة إلى القيمة السوقية (%)	معدل الدوران (%)
القطاع المالي	17.292	1.086	5.038	0.051
قطاع الخدمات	16.585	1.230	5.373	0.104
قطاع الصناعة	56.275	1.333	3.419	0.050
جميع القطاعات	18.065	1.158	4.918	0.063

هـ- الرقم القياسي لاسعار الاسهم المرجح بالقيمة السوقية للأسهم الحرة (1999=1000)

الرقم القياسي العام	التغير		الخميس 22/11/2018	الأربعاء 21/11/2018
	بداية العام	اليوم السابق		
الرقم القياسي العام	-8.64%	-0.48%	1943.1	1952.4
القطاع المالي	-7.96%	-0.37%	2652.0	2662.0
قطاع الخدمات	-8.36%	-0.37%	1328.6	1333.6
قطاع الصناعة	-10.40%	-0.89%	1997.6	2015.5

و- الرقم القياسي لاسعار الاسهم المرجح بالقيمة السوقية (1991=1000)

الرقم القياسي العام	التغير		الخميس 22/11/2018	الأربعاء 21/11/2018
	بداية العام	اليوم السابق		
الرقم القياسي العام	-4.43%	-0.70%	3831.8	3858.8
قطاع البنوك	-2.22%	-0.64%	8150.1	8202.6
قطاع التأمين	11.78%	-0.33%	1409.8	1414.4
قطاع الخدمات	-10.58%	-0.80%	835.0	841.7
قطاع الصناعة	-7.46%	-0.80%	2420.6	2440.1

ز- الرقم القياسي المرجح بالقيمة السوقية للأسهم الحرة حسب الأسواق (2012=1000)

السوق الأول	التغير		الخميس 22/11/2018	الأربعاء 21/11/2018
	بداية العام	اليوم السابق		
السوق الأول	-9.67%	-0.46%	1025.3	1030.1
السوق الثاني	-3.97%	-0.67%	879.3	885.2

ح- القيمة السوقية (دينار)

-4.09%	-0.65%	16,268,454,151	16,375,436,832	
--------	--------	----------------	----------------	--