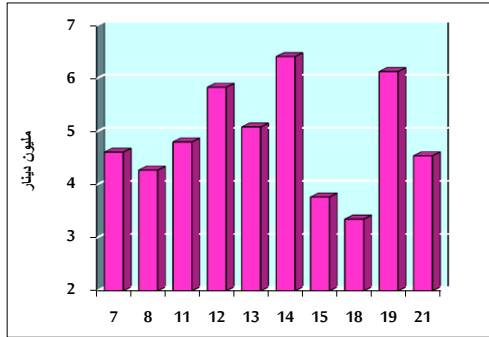


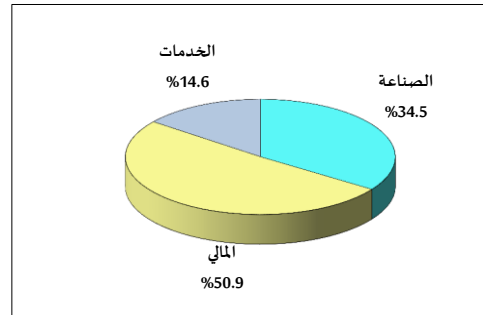
خلاصة البيانات الاحصائية لبورصة عمان

الأربعاء ٢٠١٨/١١/٢١

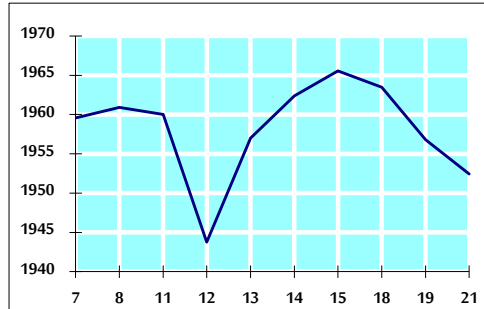
أ- حجم التداول اليومي من ١١/٧ لغاية ٢٠١٨/١١/٢١



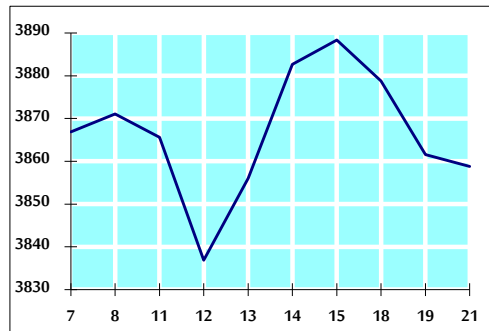
ب- التوزيع القطاعي لحجم التداول ليوم الأربعاء ٢٠١٨/١١/٢١



ج- الرقم القياسي العام المرجح للأسهم الحرة من ١١/٧ لغاية ٢٠١٨/١١/٢١



د- الرقم القياسي العام المرجح بالقيمة السوقية من ١١/٧ لغاية ٢٠١٨/١١/٢١



أ- حجم التداول (دينار)

التغير (%)	التغير	2018	2017	
13.62%	544,812	4,544,731	3,999,919	يومي
21.44%	13,189,575	74,698,512	61,508,937	تراكمي (١١/٢١-١١/١)
-38.15%	-1,049,201,274	1,700,968,534	2,750,169,808	تراكمي (١١/٢١-١/٢)

ب- عدد الاسهم المتداولة

التغير (%)	التغير	2018	2017	
-9.32%	-348,273	3,388,221	3,736,494	يومي
13.81%	7,764,472	63,996,465	56,231,993	تراكمي (١١/٢١-١١/١)
-34.10%	-535,328,956	1,034,697,727	1,570,026,683	تراكمي (١١/٢١-١/٢)

ج- عدد العقود المنفذة

التغير (%)	التغير	2018	2017	
-7.87%	-165	1,931	2,096	يومي
11.36%	3,445	33,776	30,331	تراكمي (١١/٢١-١١/١)
-30.10%	-199,631	463,569	663,200	تراكمي (١١/٢١-١/٢)

د- بعض النسب المالية للبورصة (٢٠١٨/١١/٢١)

القطاع	القيمة السوقية P/E إلى العائد	القيمة السوقية إلى القيمة الدفترية	الأرباح الموزعة إلى القيمة السوقية (%)	معدل الدوران (%)
القطاع المالي	17.402	1.093	5.006	0.050
قطاع الخدمات	16.694	1.238	5.338	0.038
قطاع الصناعة	56.705	1.344	3.393	0.072
جميع القطاعات	18.192	1.166	4.884	0.050

هـ- الرقم القياسي لاسعار الاسهم المرجح بالقيمة السوقية للأسهم الحرة (١٩٩٩=١٠٠٠)

الرقم القياسي العام	التغير		الأربعاء 21/11/2018	الإثنين 19/11/2018
	اليوم السابق	بداية العام		
الرقم القياسي العام	-0.22%	-8.20%	1952.4	1956.8
القطاع المالي	-0.10%	-7.62%	2662.0	2664.7
قطاع الخدمات	-0.40%	-8.01%	1333.6	1338.9
قطاع الصناعة	-0.51%	-9.60%	2015.5	2025.9

و- الرقم القياسي لاسعار الاسهم المرجح بالقيمة السوقية (١٩٩١=١٠٠٠)

الرقم القياسي العام	التغير		الأربعاء 21/11/2018	الإثنين 19/11/2018
	اليوم السابق	بداية العام		
الرقم القياسي العام	-0.07%	-3.76%	3858.8	3861.6
قطاع البنوك	0.05%	-1.59%	8202.6	8198.5
قطاع التأمين	-0.36%	12.14%	1414.4	1419.6
قطاع الخدمات	-0.10%	-9.85%	841.7	842.6
قطاع الصناعة	-0.41%	-6.72%	2440.1	2450.2

ز- الرقم القياسي المرجح بالقيمة السوقية للأسهم الحرة حسب الأسواق (٢٠١٢=١٠٠٠)

السوق	التغير		الأربعاء 21/11/2018	الإثنين 19/11/2018
	اليوم السابق	بداية العام		
السوق الأول	-0.20%	-9.25%	1030.1	1032.1
السوق الثاني	-0.54%	-3.33%	885.2	890.0

ح- القيمة السوقية (دينار)

التغير (%)	التغير	2018	2017
-3.46%	-0.10%	16,375,436,832	16,391,115,896