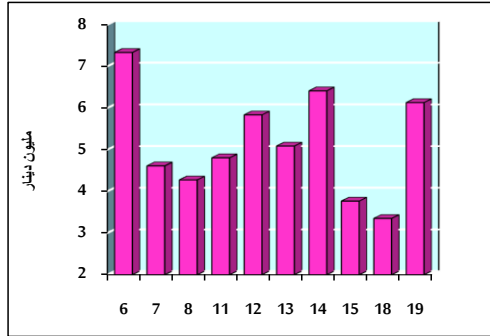


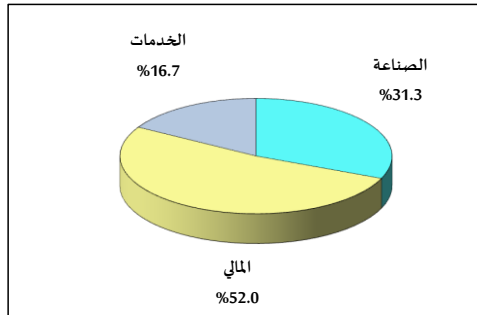
خلاصة البيانات الاحصائية لبورصة عمان

الإثنين 2018/11/19

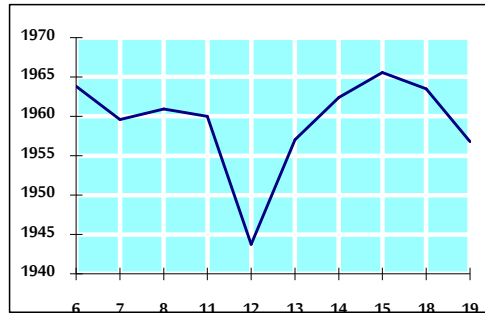
حجم التداول اليومي من 11/6 لغاية 2018/11/19



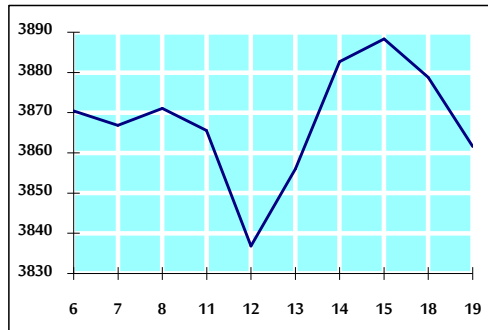
التوزيع القطاعي لحجم التداول ليوم الإثنين 2018/11/19



الرقم القياسي العام المرجح للأسهم الحرة من 11/6 لغاية 2018/11/19



الرقم القياسي العام المرجح بالقيمة السوقية من 11/6 لغاية 2018/11/19



أ- حجم التداول (دينار)

التغير (%)	التغير	2018	2017	
20.70%	1,051,411	6,130,508	5,079,097	يومي
21.99%	12,644,763	70,153,781	57,509,018	تراكمي (11/19-11/1)
-38.23%	-1,049,746,086	1,696,423,803	2,746,169,889	تراكمي (11/19-1/2)

ب- عدد الأسهم المتداولة

التغير (%)	التغير	2018	2017	
8.41%	369,384	4,760,927	4,391,543	يومي
15.45%	8,112,745	60,608,244	52,495,499	تراكمي (11/19-11/1)
-34.16%	-534,980,683	1,031,309,506	1,566,290,189	تراكمي (11/19-1/2)

ج- عدد العقود المنفذة

التغير (%)	التغير	2018	2017	
13.55%	275	2,305	2,030	يومي
12.79%	3,610	31,845	28,235	تراكمي (11/19-11/1)
-30.17%	-199,466	461,638	661,104	تراكمي (11/19-1/2)

د- بعض النسب المالية للبورصة (2018/11/19)

القطاع	القيمة السوقية P/E إلى العائد	القيمة السوقية إلى القيمة الدفترية	الأرباح الموزعة إلى القيمة السوقية (%)	معدل الدوران (%)
القطاع المالي	17.401	1.093	5.007	0.062
قطاع الخدمات	16.724	1.240	5.328	0.085
قطاع الصناعة	56.906	1.348	3.381	0.087
جميع القطاعات	18.205	1.167	4.880	0.070

هـ- الرقم القياسي لاسعار الاسهم المرجح بالقيمة السوقية للأسهم الحرة (1000=1999)

الرقم القياسي العام	التغير		الإثنين	الأحد
	اليوم السابق	بداية العام	19/11/2018	18/11/2018
الرقم القياسي العام	-0.34%	-7.99%	1956.8	1963.5
القطاع المالي	-0.47%	-7.52%	2664.7	2677.3
قطاع الخدمات	-0.03%	-7.64%	1338.9	1339.3
قطاع الصناعة	-0.19%	-9.13%	2025.9	2029.9

و- الرقم القياسي لاسعار الاسهم المرجح بالقيمة السوقية (1000=1991)

الرقم القياسي العام	التغير		الإثنين	الأحد
	اليوم السابق	بداية العام	19/11/2018	18/11/2018
الرقم القياسي العام	-0.44%	-3.69%	3861.6	3878.7
قطاع البنوك	-0.57%	-1.64%	8198.5	8245.3
قطاع التأمين	0.03%	12.55%	1419.6	1419.2
قطاع الخدمات	-0.08%	-9.76%	842.6	843.3
قطاع الصناعة	-0.34%	-6.33%	2450.2	2458.6

ز- الرقم القياسي المرجح بالقيمة السوقية للأسهم الحرة حسب الأسواق (1000=2012)

السوق الأول	التغير		الإثنين	الأحد
	اليوم السابق	بداية العام	19/11/2018	18/11/2018
السوق الأول	-0.34%	-9.08%	1032.1	1035.6
السوق الثاني	-0.31%	-2.81%	890.0	892.8

ح- القيمة السوقية (دينار)

التغير (%)	التغير	2018	2017
-3.37%	-0.41%	16,391,115,896	16,457,879,708