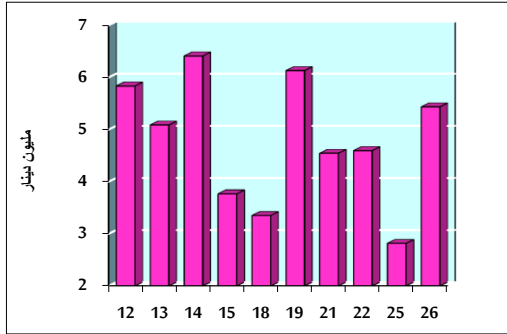


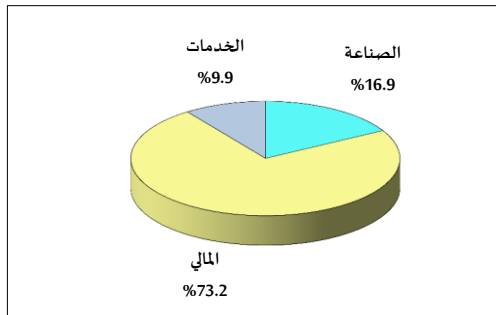
## خلاصة البيانات الإحصائية لبورصة عمان

الإثنين ٢٦/١١/٢٠١٨

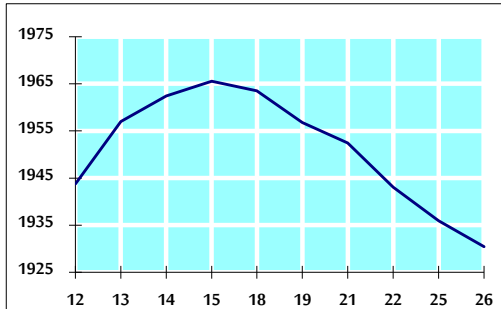
حجم التداول اليومي من ١١/١٢ لغاية ٢٠١٨/١١/٢٦



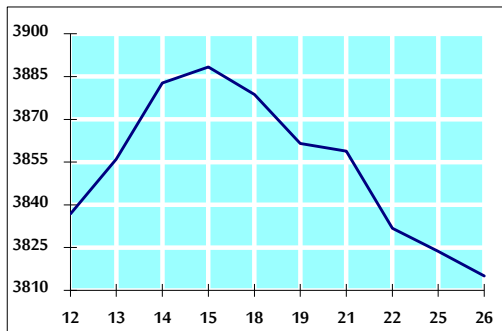
التوزيع القطاعي لحجم التداول ليوم الإثنين ٢٠١٨/١١/٢٦



الرقم القياسي العام المرجح بالأسهم الحرة من ١١/١٢ لغاية ٢٠١٨/١١/٢٦



الرقم القياسي العام المرجح بالقيمة السوقية من ١١/١٢ لغاية ٢٠١٨/١١/٢٦



أ- حجم التداول (دينار)

التغير (%)	التغير	2018	2017	
-16.12%	-1,044,831	5,435,259	6,480,090	يومي
11.92%	9,321,039	87,546,304	78,225,265	تراكمي (١١/٢٦-١١/١)
-38.06%	-1,053,069,810	1,713,816,326	2,766,886,136	تراكمي (١١/٢٦-١/٢)

ب- عدد الأسهم المتداولة

التغير (%)	التغير	2018	2017	
-38.45%	-2,806,725	4,493,104	7,299,829	يومي
3.29%	2,402,988	75,382,192	72,979,204	تراكمي (١١/٢٦-١١/١)
-34.07%	-540,690,440	1,046,083,454	1,586,773,894	تراكمي (١١/٢٦-١/٢)

ج- عدد العقود المنفذة

التغير (%)	التغير	2018	2017	
22.53%	408	2,219	1,811	يومي
12.09%	4,275	39,638	35,363	تراكمي (١١/٢٦-١١/١)
-29.75%	-198,801	469,431	668,232	تراكمي (١١/٢٦-١/٢)

د- بعض النسب المالية للبورصة (٢٠١٨/١١/٢٦)

القطاع	القيمة السوقية P/E إلى العائد	القيمة السوقية إلى القيمة الدفترية	الأرباح الموزعة إلى القيمة السوقية (%)	معدل الدوران (%)
القطاع المالي	17.205	1.080	5.064	0.081
قطاع الخدمات	16.474	1.222	5.409	0.039
قطاع الصناعة	56.263	1.333	3.419	0.046
جميع القطاعات	17.986	1.153	4.940	0.067

هـ- الرقم القياسي لأسعار الأسهم المرجح بالقيمة السوقية للأسهم الحرة (١٩٩٩=١٠٠)

الرقم القياسي العام	التغير		الإثنين	الأحد
	اليوم السابق	بداية العام	26/11/2018	25/11/2018
الرقم القياسي العام	-0.28%	-9.23%	1930.4	1935.9
القطاع المالي	-0.24%	-8.61%	2633.4	2639.7
قطاع الخدمات	-0.45%	-9.06%	1318.3	1324.3
قطاع الصناعة	-0.21%	-10.65%	1992.1	1996.4

و- الرقم القياسي لأسعار الأسهم المرجح بالقيمة السوقية (١٩٩١=١٠٠)

الرقم القياسي العام	التغير		الإثنين	الأحد
	اليوم السابق	بداية العام	26/11/2018	25/11/2018
الرقم القياسي العام	-0.23%	-4.85%	3815.0	3823.7
قطاع البنوك	-0.22%	-2.74%	8106.6	8124.9
قطاع التأمين	-0.31%	11.29%	1403.6	1408.0
قطاع الخدمات	-0.48%	-11.05%	830.6	834.5
قطاع الصناعة	-0.05%	-7.53%	2418.8	2420.1

ز- الرقم القياسي المرجح بالقيمة السوقية للأسهم الحرة حسب الأسواق (٢٠١٢=١٠٠)

السوق	التغير		الإثنين	الأحد
	اليوم السابق	بداية العام	26/11/2018	25/11/2018
السوق الأول	-0.31%	-10.32%	1017.9	1021.1
السوق الثاني	-0.09%	-4.29%	876.4	877.1

ح- القيمة السوقية (دينار)

التغير (%)	التغير	2018	2017
-4.50%	-0.22%	16,199,338,765	16,234,732,861