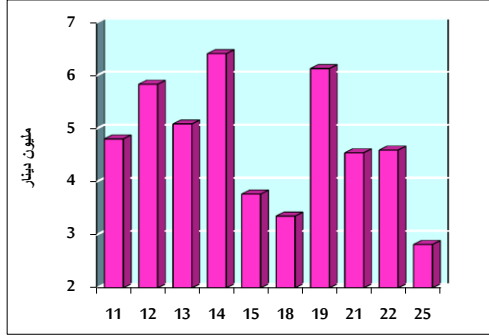


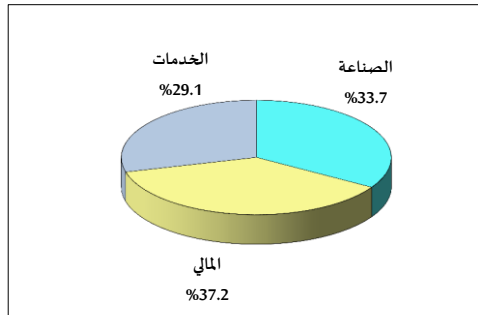
خلاصة البيانات الاحصائية لبورصة عمان

الأحد ٢٠١٨/١١/٢٥

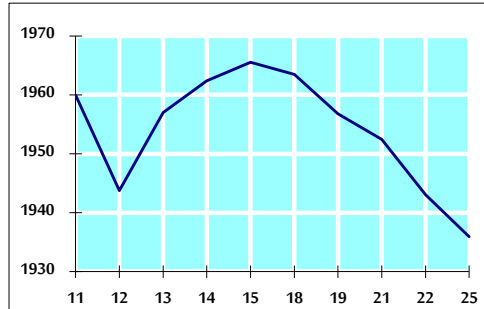
حجم التداول اليومي من ١١/١١ لغاية ٢٠١٨/١١/٢٥



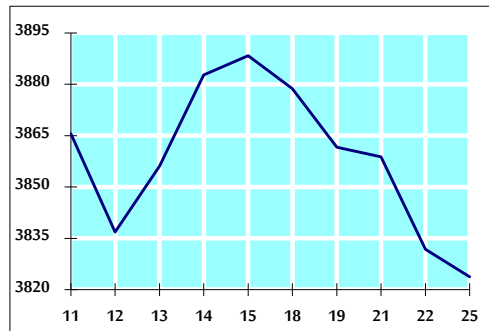
التوزيع القطاعي لحجم التداول ليوم الأحد ٢٠١٨/١١/٢٥



الرقم القياسي العام المرجح للأسهم الحرة من ١١/١١ لغاية ٢٠١٨/١١/٢٥



الرقم القياسي العام المرجح بالقيمة السوقية من ١١/١١ لغاية ٢٠١٨/١١/٢٥



أ- حجم التداول (دينار)

التغير (%)	التغير	2018	2017	
-50.67%	-2,893,517	2,817,291	5,710,808	يومي
14.45%	10,365,870	82,111,045	71,745,175	تراكمي (١١/٢٥-١١/١)
-38.11%	-1,052,024,979	1,708,381,067	2,760,406,046	تراكمي (١١/٢٥-١/٢)

ب- عدد الأسهم المتداولة

التغير (%)	التغير	2018	2017	
-50.31%	-2,670,339	2,637,619	5,307,958	يومي
7.93%	5,209,713	70,889,088	65,679,375	تراكمي (١١/٢٥-١١/١)
-34.05%	-537,883,715	1,041,590,350	1,579,474,065	تراكمي (١١/٢٥-١/٢)

ج- عدد العقود المنفذة

التغير (%)	التغير	2018	2017	
-32.47%	-616	1,281	1,897	يومي
11.53%	3,867	37,419	33,552	تراكمي (١١/٢٥-١١/١)
-29.89%	-199,209	467,212	666,421	تراكمي (١١/٢٥-١/٢)

د- بعض النسب المالية للبورصة (٢٠١٨/١١/٢٥)

القطاع	القيمة السوقية P/E إلى العائد	القيمة السوقية إلى القيمة الدفترية	الأرباح الموزعة إلى القيمة السوقية (%)	معدل الدوران (%)
القطاع المالي	17.242	1.083	5.053	0.026
قطاع الخدمات	16.557	1.228	5.382	0.070
قطاع الصناعة	56.278	1.333	3.418	0.049
جميع القطاعات	18.027	1.155	4.928	0.039

هـ- الرقم القياسي لاسعار الاسهم المرجح بالقيمة السوقية للأسهم الحرة (١٩٩٩=١٠٠٠)

الرقم القياسي العام	التغير		الأحد	الخميس
	اليوم السابق	بداية العام	25/11/2018	22/11/2018
الرقم القياسي العام	-0.37%	-8.97%	1935.9	1943.1
القطاع المالي	-0.47%	-8.39%	2639.7	2652.0
قطاع الخدمات	-0.32%	-8.65%	1324.3	1328.6
قطاع الصناعة	-0.06%	-10.46%	1996.4	1997.6

و- الرقم القياسي لاسعار الاسهم المرجح بالقيمة السوقية (١٩٩١=١٠٠٠)

الرقم القياسي العام	التغير		الأحد	الخميس
	اليوم السابق	بداية العام	25/11/2018	22/11/2018
الرقم القياسي العام	-0.21%	-4.63%	3823.7	3831.8
قطاع البنوك	-0.31%	-2.52%	8124.9	8150.1
قطاع التأمين	-0.13%	11.64%	1408.0	1409.8
قطاع الخدمات	-0.05%	-10.62%	834.5	835.0
قطاع الصناعة	-0.02%	-7.48%	2420.1	2420.6

ز- الرقم القياسي المرجح بالقيمة السوقية للأسهم الحرة حسب الأسواق (٢٠١٢=١٠٠٠)

السوق الأول	التغير		الأحد	الخميس
	اليوم السابق	بداية العام	25/11/2018	22/11/2018
السوق الأول	-0.41%	-10.05%	1021.1	1025.3
السوق الثاني	-0.24%	-4.21%	877.1	879.3

ح- القيمة السوقية (دينار)

التغير (%)	التغير	2018	2017
-4.29%	-0.21%	16,234,732,861	16,268,454,151