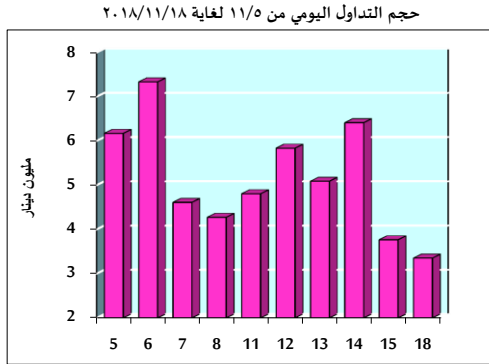
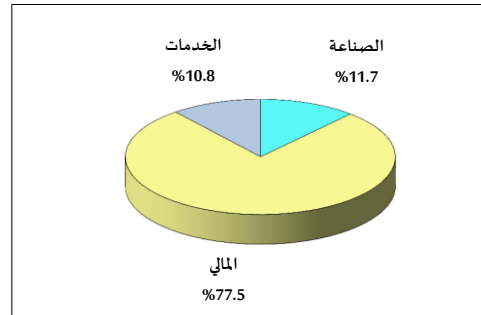


## خلاصة البيانات الاحصائية لبورصة عمان

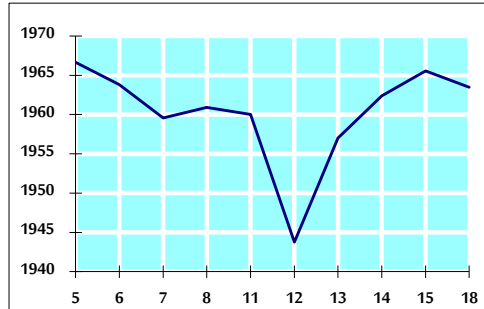
الأحد ٢٠١٨/١١/١٨



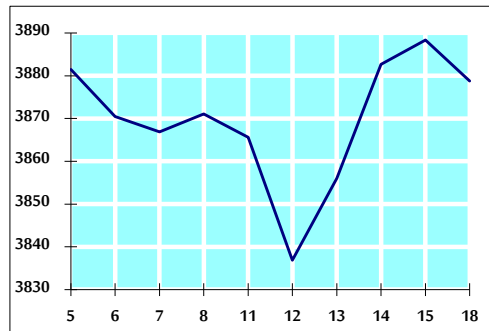
التوزيع القطاعي لحجم التداول ليوم الأحد ٢٠١٨/١١/١٨



الرقم القياسي العام المرجح للأسهم الحرة من ١١/٥ لغاية ٢٠١٨/١١/١٨



الرقم القياسي العام المرجح بالقيمة السوقية من ١١/٥ لغاية ٢٠١٨/١١/١٨



أ- حجم التداول (دينار)

التغير (%)	التغير	2018	2017	
153.03%	3,937,485	6,510,489	2,573,004	يومي
22.11%	11,593,352	64,023,273	52,429,921	تراكمي (١١/١٨-١١/١)
-38.34%	-1,050,797,497	1,690,293,295	2,741,090,792	تراكمي (١١/١٨-١/٢)

ب- عدد الأسهم المتداولة

التغير (%)	التغير	2018	2017	
79.82%	1,743,261	3,927,205	2,183,944	يومي
16.10%	7,743,361	55,847,317	48,103,956	تراكمي (١١/١٨-١١/١)
-34.28%	-535,350,067	1,026,548,579	1,561,898,646	تراكمي (١١/١٨-١/٢)

ج- عدد العقود المنفذة

التغير (%)	التغير	2018	2017	
34.77%	549	2,128	1,579	يومي
12.73%	3,335	29,540	26,205	تراكمي (١١/١٨-١١/١)
-30.31%	-199,741	459,333	659,074	تراكمي (١١/١٨-١/٢)

د- بعض النسب المالية للبورصة (٢٠١٨/١١/١٨)

القطاع	القيمة السوقية P/E إلى العائد	القيمة السوقية إلى القيمة الدفترية	الأرباح الموزعة إلى القيمة السوقية (%)	معدل الدوران (%)
القطاع المالي	17.490	1.098	4.981	0.060
قطاع الخدمات	16.738	1.242	5.324	0.041
قطاع الصناعة	57.106	1.353	3.369	0.078
جميع القطاعات	18.286	1.172	4.859	0.058

هـ- الرقم القياسي لاسعار الاسهم المرجح بالقيمة السوقية للأسهم الحرة (١٩٩٩=١٠٠٠)

الرقم القياسي العام	التغير		الأحد	الخميس
	اليوم السابق	بداية العام	18/11/2018	15/11/2018
الرقم القياسي العام	-0.10%	-7.68%	1963.5	1965.5
القطاع المالي	-0.27%	-7.09%	2677.3	2684.6
قطاع الخدمات	0.43%	-7.62%	1339.3	1333.5
قطاع الصناعة	-0.09%	-8.96%	2029.9	2031.6

و- الرقم القياسي لاسعار الاسهم المرجح بالقيمة السوقية (١٩٩١=١٠٠٠)

الرقم القياسي العام	التغير		الأحد	الخميس
	اليوم السابق	بداية العام	18/11/2018	15/11/2018
الرقم القياسي العام	-0.25%	-3.26%	3878.7	3888.3
قطاع البنوك	-0.40%	-1.08%	8245.3	8278.3
قطاع التأمين	0.00%	12.52%	1419.2	1419.2
قطاع الخدمات	0.40%	-9.69%	843.3	839.9
قطاع الصناعة	-0.26%	-6.01%	2458.6	2464.9

ز- الرقم القياسي المرجح بالقيمة السوقية للأسهم الحرة حسب الأسواق (٢٠١٢=١٠٠٠)

السوق	التغير		الأحد	الخميس
	اليوم السابق	بداية العام	18/11/2018	15/11/2018
السوق الأول	-0.10%	-8.77%	1035.6	1036.6
السوق الثاني	-0.10%	-2.50%	892.8	893.6

ح- القيمة السوقية (دينار)

التغير (%)	التغير	2018	2017
-2.98%	-0.21%	16,457,879,708	16,492,176,550