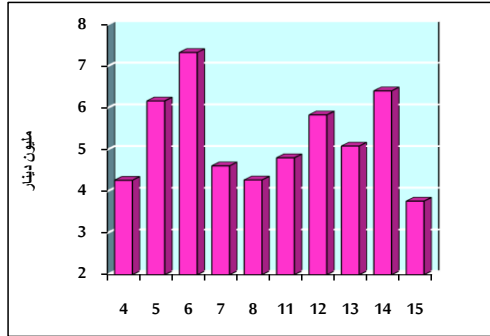


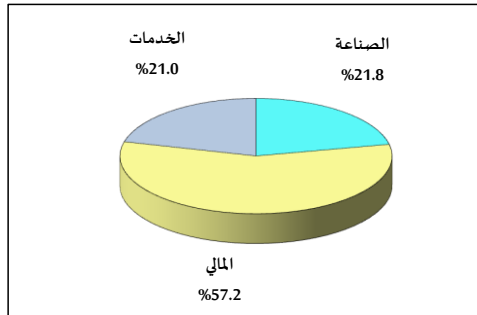
خلاصة البيانات الاحصائية لبورصة عمان

الخميس 2018/11/15

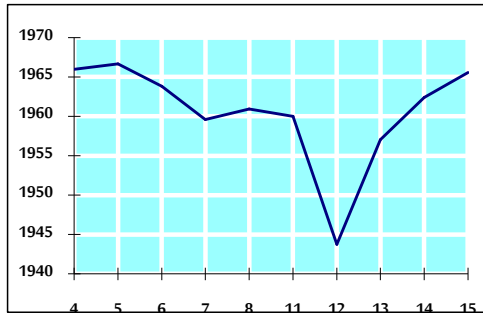
أ- حجم التداول اليومي من 11/4 لغاية 2018/11/15



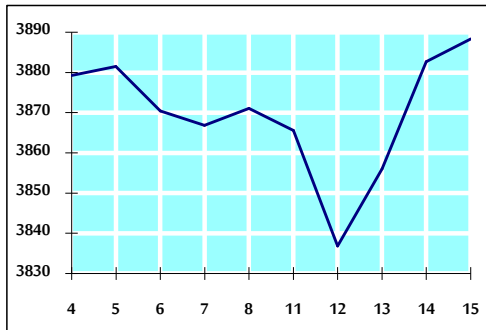
ب- التوزيع القطاعي لحجم التداول ليوم الخميس 2018/11/15



ج- الرقم القياسي العام المرجح للأسهم الحرة من 11/4 لغاية 2018/11/15



د- الرقم القياسي العام المرجح بالقيمة السوقية من 11/4 لغاية 2018/11/15



أ- حجم التداول (دينار)

التغير (%)	التغير	2018	2017	
2.02%	74,666	3,766,343	3,691,677	يومي
15.36%	7,655,867	57,512,784	49,856,917	تراكمي (11/15-11/1)
-38.51%	-1,054,734,982	1,683,782,806	2,738,517,788	تراكمي (11/15-1/2)

ب- عدد الأسهم المتداولة

التغير (%)	التغير	2018	2017	
38.65%	1,171,269	4,201,864	3,030,595	يومي
13.07%	6,000,100	51,920,112	45,920,012	تراكمي (11/15-11/1)
-34.44%	-537,093,328	1,022,621,374	1,559,714,702	تراكمي (11/15-1/2)

ج- عدد العقود المنفذة

التغير (%)	التغير	2018	2017	
46.18%	767	2,428	1,661	يومي
11.31%	2,786	27,412	24,626	تراكمي (11/15-11/1)
-30.46%	-200,290	457,205	657,495	تراكمي (11/15-1/2)

د- بعض النسب المالية للبورصة (2018/11/15)

القطاع	القيمة السوقية P/E إلى العائد	القيمة السوقية إلى القيمة الدفترية	الأرباح الموزعة إلى القيمة السوقية (%)	معدل الدوران (%)
القطاع المالي	17.560	1.103	4.961	0.055
قطاع الخدمات	16.629	1.233	5.359	0.069
قطاع الصناعة	57.252	1.356	3.360	0.085
جميع القطاعات	18.331	1.175	4.847	0.062

هـ- الرقم القياسي لاسعار الاسهم المرجح بالقيمة السوقية للأسهم الحرة (1999=1000)

الرقم القياسي العام	التغير		الخميس 15/11/2018	الأربعاء 14/11/2018
	اليوم السابق	بداية العام		
الرقم القياسي العام	0.16%	-7.58%	1965.5	1962.4
القطاع المالي	0.21%	-6.83%	2684.6	2678.9
قطاع الخدمات	-0.68%	-8.02%	1333.5	1342.6
قطاع الصناعة	1.06%	-8.88%	2031.6	2010.4

و- الرقم القياسي لاسعار الاسهم المرجح بالقيمة السوقية (1991=1000)

الرقم القياسي العام	التغير		الخميس 15/11/2018	الأربعاء 14/11/2018
	اليوم السابق	بداية العام		
الرقم القياسي العام	0.14%	-3.02%	3888.3	3882.7
قطاع البنوك	0.25%	-0.68%	8278.3	8257.9
قطاع التأمين	-0.14%	12.52%	1419.2	1421.2
قطاع الخدمات	-0.36%	-10.05%	839.9	843.0
قطاع الصناعة	0.22%	-5.77%	2464.9	2459.5

ز- الرقم القياسي المرجح بالقيمة السوقية للأسهم الحرة حسب الأسواق (2012=1000)

السوق الأول	التغير		الخميس 15/11/2018	الأربعاء 14/11/2018
	اليوم السابق	بداية العام		
السوق الأول	0.23%	-8.68%	1036.6	1034.2
السوق الثاني	-0.30%	-2.41%	893.6	896.4

ح- القيمة السوقية (دينار)

التغير (%)	التغير	2018	2017
-2.77%	0.14%	16,492,176,550	16,468,524,675