

Financial Statements of the Annual 2017 for Companies Listed at the ASE

(98.9%) of 194 listed companies, have provided the ASE with their annual reports for the period ended 31/12/2017 during the specified period in the Directives for Listing Securities. This high percentage reflects the high compliance of the listed companies with the laws and regulations in force, and the high commitment of such companies to the principles of transparency and disclosure.

all companies listed at the ASE should submit the ASE with their annual reports audited by their auditors within three months after the end of the said period, according to the Directives for Listing Securities at the Amman Stock Exchange for the year 2016.

The ASE circulates these reports to the brokerage firms, and post them on the ASE website www.exchange.jo in circulars and disclosures/ annual reports window.

In addition to only two companies namely; PHILADELPHIA INSURANCE COMPANY (PHIN) and JORDAN PROJECTS FOR TOURISM DEVELOPMENT Company (JPTD) did not provide the ASE with their audited annual financial statements for the period ended on 31/12/2017 during the specified period. knowing that the (PHIN) company has provided the ASE with it's unaudited financial statements during the specified period. Accordingly, the ASE suspended (JPTD) and (PHIN) of trading as of Sunday 1/4/2018. The companies will remain suspended until providing the ASE with the required financial statements.

البيانات المالية السنوية للشركات المدرجة في بورصة عمان لعام 2017

(٩٨,٩٪) من الشركات المدرجة في بورصة عمان والبالغ عددها (١٩٤) شركة قامت بتزويد البورصة بالبيانات المالية السنوية عن الفترة المنتهية في ٢٠١٧/١٢/٣١ ضمن المهلة المحددة في التعليمات لاسلام التقارير السنوية، حيث أن هذه النسبة المرتفعة تظهر مدى التزام الشركات المدرجة بأحكام القوانين والتعليمات النافذة، كما تعكس التزام الشركات الأردنية بمبادئ ومعايير الإفصاح والشفافية بشكل عام.

ووفقاً لتعليمات إدراج الأوراق المالية في بورصة عمان لعام ٢٠١٦؛ فإنه يتوجب على جميع الشركات المدرجة في البورصة تزويد البورصة بالتقرير المالي السنوي المدقق من قبل مدقق حساباتها وذلك خلال ثلاثة أشهر من انتهاء سنتها المالية.

وأن البورصة قامت بتعميم جميع التقارير على شركات الوساطة العاملة في البورصة، بالإضافة إلى توفيرها للمستثمرين من خلال موقع البورصة الإلكتروني www.Exchange.jo ضمن التعاميم والإفصاحات (بيانات سنوية).

بالإضافة إلى أن شركتين فقط لم تقوما بتزويد البورصة بالبيانات المالية السنوية المدققة عن الفترة المنتهية في ٢٠١٧/١٢/٣١ ضمن المهلة المحددة، وهي شركة فيلادلفيا للتأمين (PHIN) وشركة الأردن لتطوير المشاريع السياحية (JPTD)، علماً بأن شركة فيلادلفيا للتأمين (PHIN) قامت بتزويد البورصة ببيانات مالية سنوية غير مدققة ضمن المهلة، وعليه، قامت البورصة بإيقاف التداول بأسهم الشركتين المذكورتين اعتباراً من يوم الأحد الموافق ٢٠١٨/٤/١، وستبقان موقوفتان عن التداول لحين قيامهما بتزويد البورصة بالبيانات المالية المطلوبة وذلك استناداً لأحكام تعليمات إدراج الأوراق المالية المعمول بها.

Ringling Bell for Gender Equality Stock Exchange Conference

The Amman Stock Exchange (ASE), hosted the fourth Annual Celebration of the Gender Equality Initiative in Jordan "2018 Ringing Bell for Gender Equality Initiative" which was organized by the ASE in cooperation with the International Finance Corporation (IFC), throughout ringing the bell for starting the trading session at the ASE coincide with the celebration of Women's International Day in the presence of H.E. Dr. Jawad Al-Anani ASE chairman of the board, the CEO of the ASE Mr. Nader Azar, Ms. Dalia Wahba, IFC Country Manager - World Bank Group, Mr. Ziad Sheikh, UN Women Representative to Jordan and a number of Business Women and the public figures interested in SSE Principles and Gender equality, and representatives of brokerage firms, Public Shareholding Companies and capital market institutions.

Dr. Al- Anani in his opening remark declared that more than 58 stock exchanges rang the bell this year hosting on the occasion of International Women's Day, this celebration comes in the belief of raising awareness in gender equality in sustainable development and economic activity. This Initiative also aims at raising awareness of the importance of promoting gender equality in the private sector as well as encouraging business leaders around the world to make serious steps to empower women in the work place and society.



مؤتمر قرع الجرس للمساواة ما بين الجنسين

قامت شركة بورصة عمان باستضافة الاحتفالية السنوية الرابعة لمبادرة المساواة ما بين الجنسين في الأردن

"2018 Ringing Bell for Gender Equality Stock Exchange Initiative"

والتي نظمتها البورصة بالتعاون مع منظمة التمويل الدولية (IFC) وذلك من خلال قرع جرس بدء جلسة التداول في البورصة على هامش الاحتفال بيوم المرأة العالمي بحضور كل من معالي الدكتور جواد العنانة رئيس مجلس إدارة شركة بورصة

عمان والسيد نادر عازر المدير التنفيذي للبورصة و الفاضلة داليا وهبة، مدير إقليمي، مؤسسة التمويل الدولية (IFC)، والسيد زياد الشيخ ممثل منظمة هيئة الأمم المتحدة في الأردن (UN women) وممثل UN Global Compact، وعددًا من أصحاب المعالي والعطوفة والسعادة وسيدات الأعمال والشخصيات العامة المهتمة بتطبيق مبادئ التنمية المستدامة والمساواة بين الجنسين و ممثلين شركات الخدمات المالية والشركات المساهمة العامة ومؤسسات سوق رأس المال.

وخلال كلمة الافتتاحية التي قدمها الدكتور جواد العنانة رئيس مجلس إدارة بورصة عمان قال بأن ٥٨ بورصة حول العالم ستقرع الجرس هذا العام بمناسبة يوم المرأة العالمي، وأن استضافة البورصة لهذه الاحتفالية، يأتي إيمانًا منها بأهمية زيادة الوعي بالمساواة بين الجنسين في مجال التنمية المستدامة والنشاط الاقتصادي. وتهدف هذه الاحتفالية إلى رفع الوعي بأهمية تعزيز المساواة

Also stressed on the ASE interest in empowering women in carrying a leading duties in the Jordanian capital market, where the ASE believes of the important role of women in promoting economic activity and participation in labor market and in its ability to development and creativity.

"Gender equality is clearly important at the social level, helping to address poverty and human rights for all. And Companies cannot continue to ignore the talents of half of the population if they want to achieve growth and prosperity" said Ms. Dalia Wehba, IFC country manager for Lebanon, Jordan, Syria and Iraq

"Study after study shows the positive impact women have on workplaces - they give companies a larger talent pool to recruit from, this diversity brings creativity, creativity brings clients, clients bring profits, and profits bring prosperity." Mr. Ziad Sheikh, UN Women Jordan Representative.

On the sidelines of the celebration, two discussion sessions were held on the role of women in supporting the economy and the determinants of women's participation and the importance of enabling them to participate actively in economic activities.

The first session entitled "What Does Gender Inequality Cost Us Economically?" was attended by H.E. Mrs. Suhair Al- Ali, Executive Chairman of Social Security Investment Fund, H.E. Mrs. Nadia Al Saeed, General Manager and CEO, Bank al Etihad H.E. Mrs. Taghreed Hikmat, Jordanian Senator H.E. Mrs. Haifa Alnajjar, Jordanian Senator and Dr. Thogan Obadiah and the session was moderated by Dr. Jawad Al Anani, Chairman of the ASE.

The second panel discussion was about "The Impact Of Sustainability Diversity On Companies Performance" was attended by Mr. Yahya Al Hussein, Corporate Governance Officer IFC Member of the World Bank Group and Dr. Samer Al-Mifleh, Director of Strategic

بين الجنسين في القطاع العام والخاص بالإضافة إلى تشجيع قادة الأعمال من مختلف أنحاء العالم لاتخاذ خطوات ملموسة لتمكين المرأة في مكان العمل والمجتمع.

كما أكد العناني بأن البورصة لديها اهتمام واضح بتمكين المرأة من الاضطلاع بمهام رائدة في منظومة سوق رأس المال الأردني، حيث تؤمن البورصة بدور المرأة المهم في تعزيز النشاط الاقتصادي والمشاركة الفاعلة في سوق العمل وفي قدرتها على التطوير والابداع.

صرحت داليا وهبة، مدير مؤسسة التمويل الدولية في كل من لبنان والاردن وسوريا والعراق، «بشكل واضح، تعد المساواة بين الجنسين أمراً مهماً على المستوى الاجتماعي، حيث تساعد في مواجهة الفقر وتقديم حقوق الإنسان إلى الجميع. أما على مستوى المؤسسات، فتمثل المساواة بين الجنسين أهمية قصوى، إذ لا يمكن للشركات مواصلة تجاهل مواهب نصف السكان إذا كانت ترغب في تحقيق النمو والازدهار».

وبدورة قال السيد زياد الشيخ ممثل منظمة هيئة الأمم المتحدة في الأردن بأن آخر الدراسات تظهر مدى بعد الأثر الإيجابي الذي تتركه المرأة على أماكن العمل - فهي تمنح الشركات مجموعة كبيرة من المواهب للإستفادة منها، وهذا التنوع يجلب الإبداع، والإبداع يجلب العملاء، والعملاء يجلبون الأرباح، والأرباح تجلب الرخاء.

وقد تم على هامش الاحتفالية عقد جلستين حواريتين ناقشت دور المرأة في دعم الاقتصاد ومحددات مشاركة المرأة وأهمية تمكينها من المشاركة الفاعلة في النشاطات الاقتصادية، حيث شارك في الجلسة الحوارية الأولى بعنوان الخسارة الإقتصادية الناتجة عن عدم المساواة بين الجنسين كل من معالي السيدة سهير العلي رئيس صندوق إستثمار أموال الضمان الإجتماعي معالي السيدة ناديا السعيد رئيس تنفيذي بنك الاتحاد، وعطوفة الدكتور نوقان عبيدات وسعادة العين تغريد حكمت

Planning and Institutional Performance Development at the General Organization for Social Security, Mr. Tareq Al Haj Hassan, Senior Vice President - Program Manager, Arab Bank, and Expert Farat Jabr from Sustainability Excellence. The second session was moderated by Mr. Nader Azar, CEO of the ASE.

It is worth mentioning, that this initiative is an important international event adopted by a group of global parties in the field of financial markets, namely:

UN Global Compact, UN women, Sustainable Stock Exchanges Initiative, World Federation of Exchanges, Women in ETFs, and it is launch in various countries around the world to celebrate International Women's Day.

وسعادة العين هيفاء النجار وكان محاور الجلسة الأولى الدكتور جواد العناني رئيس مجلس إدارة بورصة عمان .

كما شارك بالجلسة الحوارية الثانية بعنوان الإستدامة والتنوع وأثرهما على تحسين أداء الشركات كل من السيد يحيى الحسيني، مدير المشاريع وخبير الحوكمة، مؤسسة التمويل الدولية (IFC) - عضو مجموعة البنك الدولي والدكتور سامر المفلح مدير إدارة التخطيط الاستراتيجي وتطوير الأداء المؤسسي في المؤسسة العامة للضمان الاجتماعي والسيد طارق الحاج حسن نائب رئيس أول - مدير إدارة البرامج في البنك العربي والخبيرة فرات جبر من شركة سستينبلتي أكسيلنس وكان محاور الجلسة الثانية السيد نادر عازر المدير التنفيذي لبورصة عمان.

ومن الجدير بالذكر أن هذه المبادرة هي حدث عالمي مهم قد تم تبنيه من قبل مجموعة من الجهات العالمية المهمة والفاعلة في مجال الأسواق المالية وهي:

UN Global Compact, UN women, Sustainable Stock Exchanges Initiative, World Federation of Exchanges و Women in ETFs وإطلاقها في مختلف دول العالم احتفالاً بيوم المرأة العالمي.

The ASE Index Quarterly Review

The Amman Stock Exchange (ASE) has conducted the periodic quarterly review of the ASE index constituents in purpose of ensuring that the ASE General Price Index reflects the market performance and the trading activity of the listed companies. By this rebalancing, the activity of listed companies in regard to trading during the last quarter has been reviewed. After that, the ASE has conducted its screening process for all listed companies using the full market

المراجعة الربعية الدورية لمؤشر بورصة عمان

قامت بورصة عمان بإجراء المراجعة الربعية الدورية لكافة الشركات المدرجة في السوق وذلك لاختيار عينة المؤشر العام لأسعار الأسهم لبورصة عمان وذلك بهدف ضمان أن يعكس المؤشر حركة وأداء ونشاط السوق بشكل دقيق. وبموجب هذه المراجعة يتم متابعة نشاط الشركات خلال آخر ربع ويتم اختيار شركات عينة المؤشر من خلال تطبيق المعايير المعتمدة في بورصة عمان لاختيار الشركات وهي القيمة السوقية للشركة وعدد أيام

capitalization of the companies and the number of trading days during last quarter. It is worth mentioning that the criteria adopted by the ASE are similar to the criteria applied by many leading international index providers.

As a result of this review, (10) companies have been excluded from the index sample and other (10) companies have been added. The companies that have been excluded from the index sample were: Middle East Insurance, Jordan Decapolis Properties, Al- Sharq Investments Projects (Holding), United Financial Investments, Alia- The Royal Jordanian Airlines Plc, Arab Phoenix Holdings, Sura Development & Investment Plc, National Cable & Wire Manufacturing, National Chlorine Industries, and The Jordanian Pharmaceutical Manufacturing.

The companies that have been added to the index sample were: Jordan Insurance, Al-Bilad Medical Services, Jordan Trade Fac, Arab Financial Investment, Ittihad Schools, Petra Education Company, Methaq Real Estate Investment, Afaq Holding For Investment & Real Estate Development Co. P.L.C, Shira Real Estate Development & Investments, Ibn Alhaytham Hospital Company.

As part of the process, the ASE calculated the free float for all listed companies at the ASE based on the data Received from the Securities Depository Center. This review also includes the reduction of the weights for some companies to maintain the 10% cap that applied to index constituents.

The index sample includes (100) companies which are the most active in the ASE and the highest in terms of market capitalization. The full market capitalization of the index constituents represent (92.6%) of the total market capitalization of the companies listed at the ASE. The free float market capitalization of the index constitutes represents (95.3%) of the total free float market capitalization of the listed companies at the ASE.

تداولها خلال آخر ربع، ومما يذكر بأن هذه المعايير مطبقة في معظم المؤسسات الدولية الرائدة في احتساب المؤشرات.

وأنة نتيجة لتطبيق هذه المعايير فقد تم سحب (١٠) شركات من عينة الرقم القياسي العام وإضافة (١٠) شركات أخرى. وبالنسبة للشركات التي تم سحبها من العينة فهي : الشرق الأوسط للتأمين، والأردن ديكابولس للأموال، والشرق للمشاريع الاستثمارية، والمتحدة للاستثمارات المالية، وعالية -الخطوط الجوية الملكية الأردنية، وفينيكس العربية القابضة، وسُرى للتنمية والاستثمار، والوطنية لصناعة الكوابل والأسلاك الكهربائية، والوطنية لصناعة الكلورين، والأردنية لإنتاج الأدوية.

أما بالنسبة للشركات التي تم اضافتها للعينة فهي: التأمين الأردنية، والبلاد للخدمات الطبية، والتسهيلات التجارية الأردنية، والعربية للاستثمارات المالية، ومدارس الاتحاد، والبتراء للتعليم، وميثاق للاستثمارات العقارية، وآفاق للاستثمار والتطوير العقاري القابضة، والشراع للتطوير العقاري والاستثمارات، ومستشفى ابن الهيثم.

كما وتشمل هذه المراجعة احتساب نسبة الأسهم الحرة لكافة الشركات المدرجة في البورصة بالاعتماد على البيانات الصادرة عن مركز إيداع الأوراق المالية ، بالإضافة إلى تخفيض أوزان بعض الشركات في المؤشر وذلك بهدف تخفيض تأثيرها على تحركات الرقم القياسي ليصل في حدها الأعلى الى ١٠٪.

وأن عينة الرقم القياسي تشمل الشركات (١٠٠) الأكثر نشاطاً في البورصة والأعلى من حيث القيمة السوقية؛ حيث تشكل القيمة السوقية لشركات العينة ما نسبته (٩٢,٦٪) من إجمالي القيمة السوقية للشركات المدرجة في البورصة، فيما تشكل نسبة القيمة السوقية للأسهم الحرة لهذه الشركات ما نسبته (٩٥,٣٪) من إجمالي القيمة السوقية للأسهم الحرة للشركات المدرجة في البورصة.

In light of the above, the index constituents will be modified on the 1st of April 2018. Interested parties can access to the constituents of the index with the new weights through the following link:

<https://www.exchange.jo/en/constituents>

وفي ضوء ما ورد أعلاه، سيتم التعديل على عينة الرقم القياسي العام اعتباراً من الأول من نيسان ٢٠١٨، حيث يمكن للمهتمين الاطلاع على مكونات العينة وأوزانها الجديدة من خلال الرابط التالي:

<https://www.exchange.jo/ar/node/٨٢٤>

Student Delegations Visit ASE

The Amman Stock Exchange (ASE) received students' delegation from University of Jordan and ALITTIHAD School, Awareness and Public Relations Department, presented a briefed the delegations on the latest legislative and technical developments of the Jordan capital market as well as its future projects during the coming years. Also Operations and Dissemination of Information Division at Listing and Operations Department presented a live trading session and an explanation on the main features of the applied electronic trading system at the ASE.

ASE Performance

ASE performance revealed a rise during March 2018, as the ASE price index weighted by free-float shares closed at (2233.3) points, a (5%) increase in comparison with the end of 2017. This came as a result of the increase of the Financial sector index by (4.9%) and the Service sector index by (3.8%) and an increase for the Industry sector index by (3.7%). The index weighted by market capitalization closed at (4291) points at the end of March, a (7%) increase in comparison

وفوداً طلابية تزور بورصة عمان

استقبلت بورصة عمان وفوداً طلابية من كل من : الجامعة الأردنية ومدارس الاتحاد، وذلك ضمن زيارة ميدانية قامت بها الوفود إلى مؤسسات سوق رأس المال الأردني، حيث قدمت دائرة التوعية والعلاقات العامة شرحاً عن طبيعة عمل البورصة و أساسيات الاستثمار فيها استعرض فيها أهم التطورات الحديثة التي شهدتها سوق رأس المال الأردني والمشاريع المستقبلية خلال السنوات القادمة. كما قدم قسم العمليات ونشر المعلومات من دائرة الادراج والعمليات عرضاً حياً لجلسة التداول وشرحاً عن آلية التداول في البورصة وعن اهم ملامح نظام التداول الإلكتروني المعمول به.

أداء بورصة عمان

أظهرت مؤشرات الأداء في بورصة عمان ارتفاعاً خلال شهر آذار عام ٢٠١٨، حيث أغلق الرقم القياسي المرجح للأسهم الحرة عند (٢٢٣٣,٣) نقطة وبارتفاع نسبته (٥%) مقارنة مع مستواه في نهاية العام ٢٠١٧، وقد جاء ذلك نتيجة لارتفاع الرقم القياسي لأسعار أسهم القطاع المالي بنسبة (٤,٩%) وقطاع الخدمات بنسبة (٣,٨%)، و لقطاع الصناعة بنسبة (٣,٧%)، كما أغلق الرقم القياسي

with the end of 2017. The trading volume until March, 2018 reached JD (384.6) million compared to JD (1.668) billion in the same period of the last year, a (77%) decrease. The number of traded shares decreased to (321.5) million shares in comparison with (663) million shares at the same period of last year, a (52%) decrease. The number of executed transactions decreased to (148.8) thousand transactions, and decrease of (31%) in comparison with the same period of last year. Market capitalization of listed companies increased by JD (1.1) Billion reaching JD (18.050) billion, a (6.4%) increase against the end of year 2017, constituting (65.8%) of the GDP.

المرجح بالقيمة السوقية عند (٤٢٩١) نقطة بارتفاع نسبيته (٧٪) مقارنة مع مستواه في نهاية العام ٢٠١٧. وبلغ حجم التداول منذ بداية العام وحتى نهاية شهر آذار ٢٠١٨ حوالي (٣٨٤,٦) مليون دينار مقارنة مع (١,٦٦٨) مليار دينار لنفس الفترة من العام الماضي وبانخفاض نسبيته (٧٧٪) وبالنسبة لعدد الأسهم المتداولة فقد انخفض ليصل إلى (٣٢١,٥) مليون سهم مقارنة مع (٦٦٣) مليون سهم للعام الماضي وبانخفاض نسبيته (٥٢٪)، كما انخفض عدد العقود المنفذة ليصل إلى (١٤٨,٨) ألف عقد، بانخفاض نسبيته (٣١٪) لنفس الفترة من العام الماضي. وبالنسبة للقيمة السوقية للأسهم المدرجة في بورصة عمان فقد ارتفعت بمقدار (١,١) مليار دينار لتصل إلى (١٨,٠٥٠) مليار دينار وبارتفاع نسبيته (٦,٤٪) مقارنة مع نهاية عام ٢٠١٧ لتشكل ما نسبته (٦٥,٨٪) من الناتج المحلي الإجمالي.

ASE Decisions

The ASE Board of Directors decided on the following:

- Floating the Opening price for AMAN FOR SECURITIES Company, as of 8/3/2018.
- Floating the Opening price for THE HOLY LAND INSURANCE Company, as of 19/3/2018.

The CEO of the ASE decided on the following:

- List the Seventy Three issues of Public Entity Bonds, as of 13/3/2018. The maturity date is 5/12/2022; the total value is JD (50) million and (5.556%) interest rate.
- Suspended of the trading of Jordan Cement Factories Company for a trading session as of 14/3/ 2018, due to its accumulated losses which exceeds 75% of its capital according to its latest audited annual financial statements. Trading on the company's shares shall be resumed regularly as of 15/3/ 2018.

قرارات بورصة عمان

قرارات مجلس الإدارة:-

- تعويم السعر الافتتاحي لسهم شركة امان للأوراق المالية في البورصة، وذلك اعتباراً من ٢٠١٨/٣/٨.
- تعويم السعر الافتتاحي لسهم شركة الأراضي المقدسة للتأمين في البورصة، وذلك اعتباراً من ٢٠١٨/٣/١٩.

قرارات المدير التنفيذي:-

- إدراج الإصدار الثالث والسبعون من سندات سلطة المياه استحقاق ٢٠٢٢/١٢/٥ والبالغ عددها (٥٠) ألف سند بقيمة اسمية مقدارها (١٠٠٠) دينار وبقيمة اجمالية (٥٠) مليون دينار وفائدة (٥,٥٥٦٪)، وذلك اعتباراً من ٢٠١٨/٣/١٣.
- إيقاف التداول بأسهم شركة مصانع الاسمنت الأردنية لمدة جلسة تداول اعتباراً من ٢٠١٨/٣/١٤. لأن الخسائر المتراكمة للشركة قد تجاوزت ٧٥٪ من

- Ssuspended of the trading of the shares of GENERAL MINING Company as of 25/3/2018, for not accommodating its status and breaching listing conditions of the second market according to its audited annual financial statements for the year 2017 .

رأسمالها وفقاً للبيانات المالية السنوية المدققة على أن يعود التداول بأسهم الشركة اعتباراً من يوم ٢٠١٨/٣/١٥ .

- إيقاف التداول بأسهم شركة العامة للتعدين في البورصة، وذلك اعتباراً من ٢٠١٨/٣/٢٥ . لأن الشركة لم تقم بتصويب أوضاعها وتحقيق شروط الإدراج في السوق الثاني استناداً للبيانات المالية السنوية المدققة لعام ٢٠١٧ .

ASE Performance Indicators

مؤشرات أداء بورصة عمان

	Change %	شباط February	آذار March	
Trading Value (JD million)	5.25	139	131.7	حجم التداول (مليون دينار)
Avg. Daily Trading Value (m)	8.7	6.9	6.3	المعدل اليومي لحجم التداول (مليون)
No. of Traded Shares (m)	8.5	117.6	107.6	عدد الأسهم (مليون)
No. of Transaction (thousand)	5.1	49.5	52	عدد العقود (بالآلاف)
Market Capitalization (JD m)	0.6	17.942	18.050	القيمة السوقية (مليون دينار)

Foreign Investment

- The value of shares purchased by Non-Jordanians in March equaled JD (22.6) million, (52%) of which were purchased by Arabs.
- The value of shares sold by Non-Jordanians was JD (21) million, (72 %) of which were sold by Arabs.
- During this month, net Non-Jordanian investments showed a positive balance of JD (1.6) million, compared with a decrease by JD7.7 million during the same month of 2017.
- By the end of March, shares owned by non-Jordanians represented (48%) of ASE capitalization, (35.5%) of which are owned by Arab investors and (12.4%) by Non-Arabs. At the sector level, the non- Jordanian ownership in the financial sector was (53.5%) , in the services sector was (19.2%) , and in the industrial sector (52.6%).

الاستثمار الأجنبي

- بلغت قيمة الأسهم المشتراة من قبل غير الأردنيين خلال شهر آذار (٢٢,٦) مليون دينار، منها (٥٢ %) لمستثمرين عرب.
- بلغت قيمة الأسهم المباعة من قبل غير الأردنيين (٢١) مليون دينار، منها (٧٢,١ %) تم بيعها من قبل مستثمرين عرب.
- بلغ صافي استثمار غير الأردنيين خلال شهر آذار (١,٦) مليون دينار، مقارنة مع انخفاض قيمته (٧,٧) مليون دينار لنفس الشهر من العام ٢٠١٧.
- شكلت الأسهم المملوكة من قبل غير الأردنيين (٤٨ %) من القيمة السوقية للبورصة في نهاية آذار، منها (٣٥,٥ %) لمستثمرين عرب، و (١٢,٤) % لغير العرب. أما من الناحية القطاعية، فقد بلغت النسبة للقطاع المالي (٥٣,٥ %) ولقطاع الخدمات (١٩,٢ %) ولقطاع الصناعة (٥٢,٦ %).

الشركات العشر الأكثر ارتفاعاً في أسعار أسهمها خلال شهر آذار ٢٠١٨ BEST PERFORMERS DURING MARCH 2018

COMPANY'S NAME	حجم التداول (دينار) Trading Volume (JD)	التغير (%) Change (%)	إغلاق الشهر السابق (دينار) Previous Month Closing (JD)	إغلاق هذا الشهر (دينار) This Month Closing (JD)	اسم الشركة
UNION TOBACCO & CIGARETTE INDUSTRIES	4,811,685	57.9	2.21	3.49	مصانع الاتحاد لإنتاج التبغ والسجائر
ARAB ELECTRICAL INDUSTRIES	1,118,476	53.1	0.32	0.49	العربية للصناعات الكهربائية
INTERNATIONAL FOR MEDICAL INVESTMENT	753,535	36.7	0.98	1.34	الدولية للاستثمارات الطبية
TUHAMA FOR FINANCIAL INVESTMENTS	1,845,680	36.4	0.66	0.90	تهامة للاستثمارات المالية
UNION LAND DEVELOPMENT CORPORATION	5,365,223	34.3	1.78	2.39	الاتحاد لتطوير الأراضي
UNITED CABLE INDUSTRIES	1,717,365	28.6	0.42	0.54	مصانع الكابلات المتحدة
AL-TAJAMOUBAT FOR CATERING AND HOUSING CO PLC	1,394,470	27.6	0.29	0.37	التجمعات لخدمات التغذية والإسكان
JORDANIAN EXPATRIATES INVESTMENT HOLDING	1,089,852	16.7	0.54	0.63	الاستثمارية القابضة للمغتربين الأردنيين
ALENTKAEYA FOR INVESTMENT&REALESTATE DEVELOPMENT COMPANY PLC	1,017,120	15.0	0.60	0.69	الانتقائية للاستثمار والتطوير العقاري
FIRST JORDAN INVESTMENT COMPANY PLC	503,263	12.8	0.39	0.44	الأردن الأولى للاستثمار

الشركات العشر الأكثر انخفاضاً في أسعار أسهمها خلال شهر آذار ٢٠١٨ WORST PERFORMERS DURING MARCH 2018

COMPANY'S NAME	حجم التداول (دينار) Trading Volume (JD)	التغير (%) Change (%)	إغلاق الشهر السابق (دينار) Previous Month Closing (JD)	إغلاق هذا الشهر (دينار) This Month Closing (JD)	اسم الشركة
SURA DEVELOPMENT & INVESTMENT PLC	723,008	21.6	0.51	0.40	سُرَى للتنمية والاستثمار
TRAVERTINE COMPANY LTD	699	12.5	0.32	0.28	شركة التراڤرتين
THE JORDANIAN PHARMACEUTICAL MANUFACTURING	79,447	12.2	0.41	0.36	الأردنية لإنتاج الأدوية
HIGH PERFORMANCE REAL ESTATE INVESTMENTS	9,879	11.9	0.42	0.37	الكفاءة للاستثمارات العقارية
EMMAR INVESTMENTS & REALESTATE DEVELOPMENT	80,724	11.1	0.18	0.16	إعمار للتطوير والاستثمار العقاري
ARAB PHOENIX HOLDINGS	682,067	10.7	0.28	0.25	فينيكس العربية القابضة
NATIONAL STEEL INDUSTRY	13,613	10.5	1.53	1.37	الوطنية لصناعة الصلب
ARABIA INSURANCE COMPANY - JORDAN	2,337	10.4	0.77	0.69	التأمين العربية - الأردن
RUMM FINANCIAL BROKERAGE	1,163,245	10.4	1.64	1.47	رم للوساطة المالية
JORDAN NATIONAL SHIPPING LINES	62,629	10.2	2.15	1.93	الخطوط البحرية الوطنية الأردنية

المؤشرات الإحصائية الرئيسية لنشاط بورصة عمان KEY STATISTICS OF THE ASE

	2018			*2018	2017	2016	2015	
	آذار MAR	شباط FEB	كانون الثاني JAN					
Market Capitalization (JD million)	18050.5	17942.4	17354.5	18,050.5	16,962.6	17,339.4	17,984.7	القيمة السوقية (مليون دينار)
Value Traded (JD million)	131.7	138.9	114.0	384.6	2,926.2	2,329.5	3,417.1	حجم التداول (مليون دينار)
Average Daily Trading (JD million)	6.3	6.9	5.2	6.1	11.8	9.5	13.9	المعدل اليومي لحجم التداول (مليون دينار)
No. of Traded Shares (million)	107.6	117.6	96.2	321.5	1,716.7	1,836.7	2,585.8	عدد الاسهم المتداولة (مليون)
No. of Transactions (thousand)	52.1	49.5	47.2	148.7	717.5	786.2	899.0	عدد العقود المنفذة (بالالف)
General Free Float Weighted Index (point)	2233.3	2219.7	2193.3	2,233.3	2,126.8	2170.3	2136.3	الرقم القياسي المرجح بالاسهم الحرة (نقطة)
Turnover Ratio (%)	2.0	1.7	1.5	5.2	25.7	27.2	37.3	معدل دوران السهم (%)
No. of Trading Days	21	20	22	63	247.0	245	246	عدد ايام التداول
Non-Jordanian Ownership of Market Cap.(%)	47.9	48.1	47.9	47.9	48.1	49.6	49.5	نسبة مساهمة غير الاردنيين في القيمة السوقية (%)
Net Investment of Non-Jordanians (JD million)	1.6	0.6	-7.3	-5.1	-334.3	237.1	10.6	صافي استثمار غير الاردنيين (مليون دينار)
Market Capitalization / GDP (%)	65.8	65.4	63.2	65.8	61.8	65.1	70.7	القيمة السوقية الى الناتج المحلي (%)
Transactions Through The SDC (JD million)	3.3	2.5	60.5	66.3	136.2	820.7	85.5	عمليات التحويل من خلال مركز الابداع (مليون دينار)
Primary Issues of Shares (JD million)	0.0	39.0	0.520	39.5	82.3	178.2	40.5	الاصدارات الأولية من الاسهم (مليون دينار)
Primary Issues of Bonds (JD million)	349.0	473.0	30.0	852.0	4,409.0	7,051.2	3,387.5	الاصدارات الأولية من السندات (مليون دينار)
Primary Issues of Islamic Sukuk (JD million)	0.0	0.0	0.0	0.0	75.0	109.0	0.0	الاصدارات الأولية من الصكوك الإسلامية (مليون دينار)

* Cumulative up to February

* تراكمي حتى نهاية شهر آذار

الشركات العشر الأكثر تداولاً في بورصة عمان لشهر آذار ٢٠١٨
TOP TEN COMPANIES BY VALUE TRADED AT THE ASE MARCH 2018

COMPANY'S NAME	سعر الاغلاق CLOSING PRICE		النسبة الى التداول الكلية للبورصة (%) % To the Total Value Traded	حجم التداول (دينار) Value Traded (JD)	اسم الشركة
	الشهر السابق Last Month	الشهر الحالي This Month			
ARAB BANK	6.70	6.78	11.90	15,668,628	البنك العربي
UNION INVESTMENT CORPORATION	1.19	1.19	6.30	8,292,879	الاتحاد للاستثمارات المالية
JORDAN TELECOM	2.20	2.19	5.20	6,855,122	الاتصالات الأردنية
AL-EQBAL INVESTMENT COMPANY LTD	34.00	34.88	5.10	6,708,585	الإقبال للاستثمار
SPECIALIZED INVESTMENT COMPOUNDS	0.78	0.88	4.80	6,351,956	التجمعات الاستثمارية المتخصصة
JORDAN PHOSPHATE MINES	2.99	3.12	4.80	6,311,826	مناجم الفوسفات الأردنية
CAPITAL BANK OF JORDAN	0.99	1.00	4.20	5,542,406	بنك المال الأردني
UNION LAND DEVELOPMENT CORPORATION	1.78	2.39	4.10	5,365,223	الاتحاد لتطوير الأراضي
UNION TOBACCO & CIGARETTE INDUSTRIES	2.21	3.49	3.70	4,811,685	مصانع الاتحاد لانتاج التبغ والسجائر
CENTURY INVESTMENT GROUP	2.24	2.39	3.00	3,951,837	مجموعة العصر للاستثمار
TOTAL	-	-	53.10	69,860,147	المجموع

الشركات العشر الأكبر من حيث القيمة السوقية كما في نهاية شهر آذار ٢٠١٨
TOP TEN COMPANIES BY MARKET CAPITALIZATION AT THE ASE MARCH 2018

COMPANY'S NAME	سعر الاغلاق CLOSING PRICE		النسبة الى القيمة السوقية للبورصة (%) % to the Total Market Cap.	القيمة السوقية (مليون دينار) Market Cap. (JD million)	اسم الشركة
	الشهر السابق Last Month	الشهر الحالي This Month			
ARAB BANK	6.70	6.78	24.10	4,344.6	البنك العربي
THE HOUSING BANK FOR TRADE AND FINANCE	8.37	8.40	14.70	2,646.0	بنك الاسكان للتجارة والتمويل
THE ARAB POTASH	17.51	16.91	7.80	1,408.9	البوتاس العربية
AL-EQBAL INVESTMENT	34.00	34.88	5.80	1,046.4	الإقبال للاستثمار
JORDAN ISLAMIC BANK	3.74	3.70	3.70	666.0	البنك الاسلامي الأردني
BANK OF JORDAN	2.97	2.99	3.30	598.0	بنك الأردن
JORDAN TELECOM	2.20	2.19	2.30	410.6	الاتصالات الأردنية
JORDAN KUWAIT BANK	3.47	3.50	1.90	350.0	البنك الأردني الكويتي
JORDANIAN DUTY FREE SHOPS	14.05	14.05	1.80	316.1	الأسواق الحرة الأردنية
CAIRO AMMAN BANK	1.63	1.66	1.70	298.8	بنك القاهرة عمان
TOTAL	-	-	67.10	12,085.4	المجموع

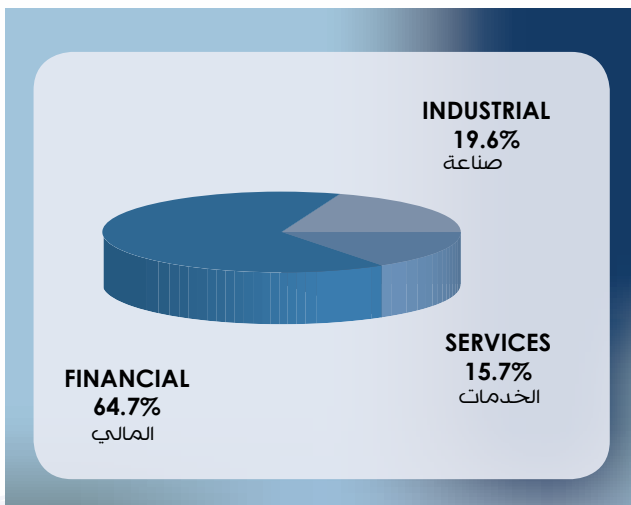
أهم المؤشرات القطاعية لبورصة عمان لشهر آذار ٢٠١٨
ASE MAIN SECTORAL INDICATORS, MARCH 2018

SECTOR	العام GENERAL	الصناعة INDUSTRIAL	الخدمات SERVICES	المالي FINANCIAL	القطاع
Market Capitalization (JD million)	18,050.5	3,538.4	2,828.5	11,683.6	القيمة السوقية (مليون دينار)
Value Traded (JD million)	131.7	34.6	26.5	70.6	حجم التداول (مليون دينار)
Index (point)	2233.3	2312.5	1504.7	3022.5	الرقم القياسي (نقطة)
P/E Ratio (times)	23.24	206.45	22.72	19.18	نسبة القيمة السوقية الى العائد (مرة)
P/BV (times)	1.31	1.39	1.45	1.23	نسبة القيمة السوقية الى القيمة الدفترية (مرة)
Dividend Yield Ratio (%)	3.91	2.87	4.55	3.96	نسبة الارباح الموزعة الى القيمة السوقية (%)
Non-Jordanian Ownership of Market Cap.(%)	47.9	52.6	19.2	53.5	نسبة مساهمة غير الأردنيين في القيمة السوقية (%)

القيمة السوقية موزعة قطاعياً كما في نهاية

آذار ٢٠١٨

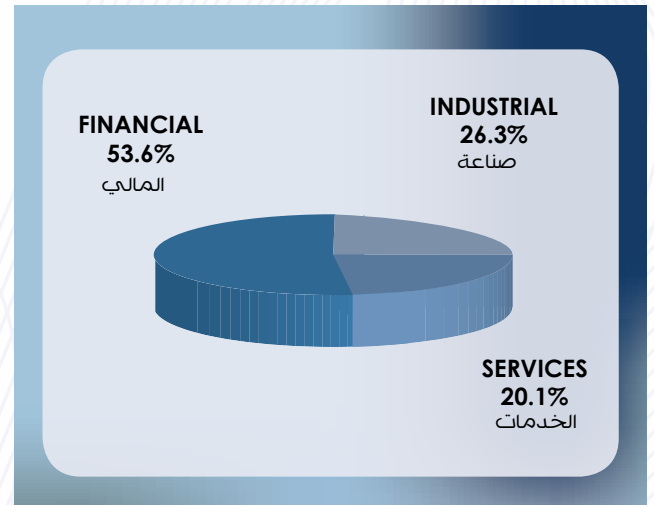
Market Capitalization Of The ASE
By Sectors, MARCH 2018



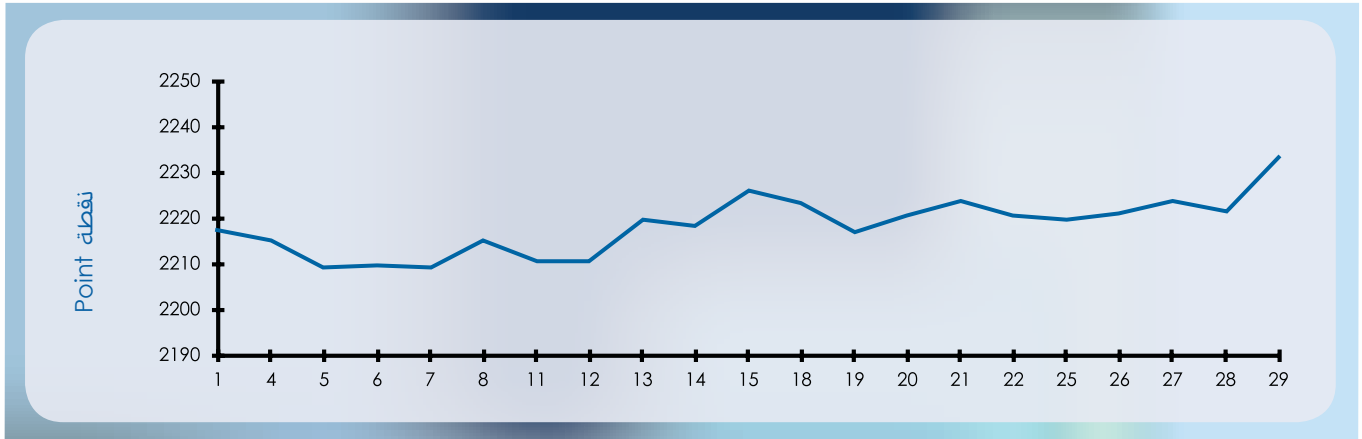
حجم التداول في بورصة عمان خلال شهر

آذار ٢٠١٨ قطاعياً

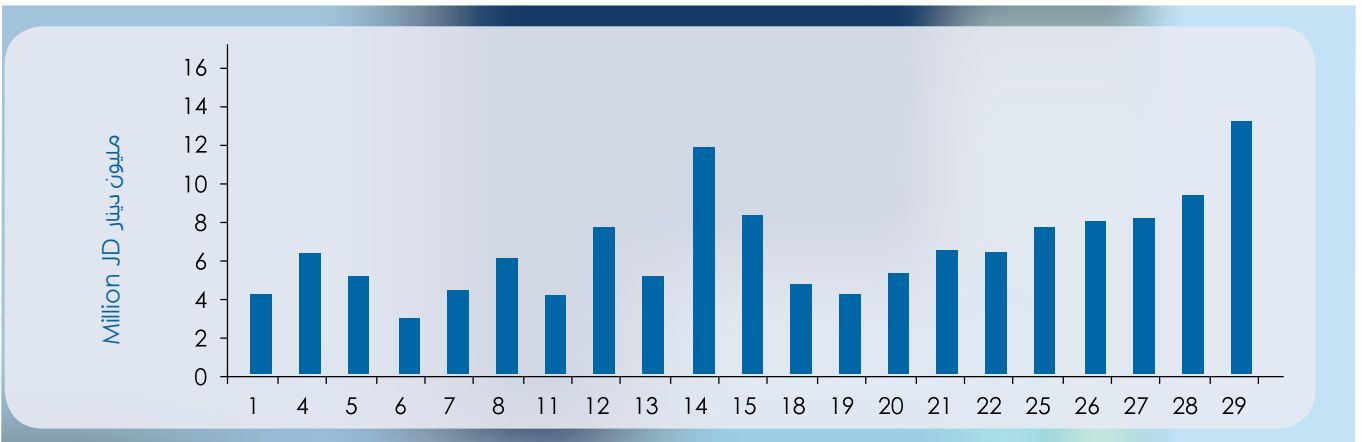
Distribution Of Value Traded By
Sectors, MARCH 2018



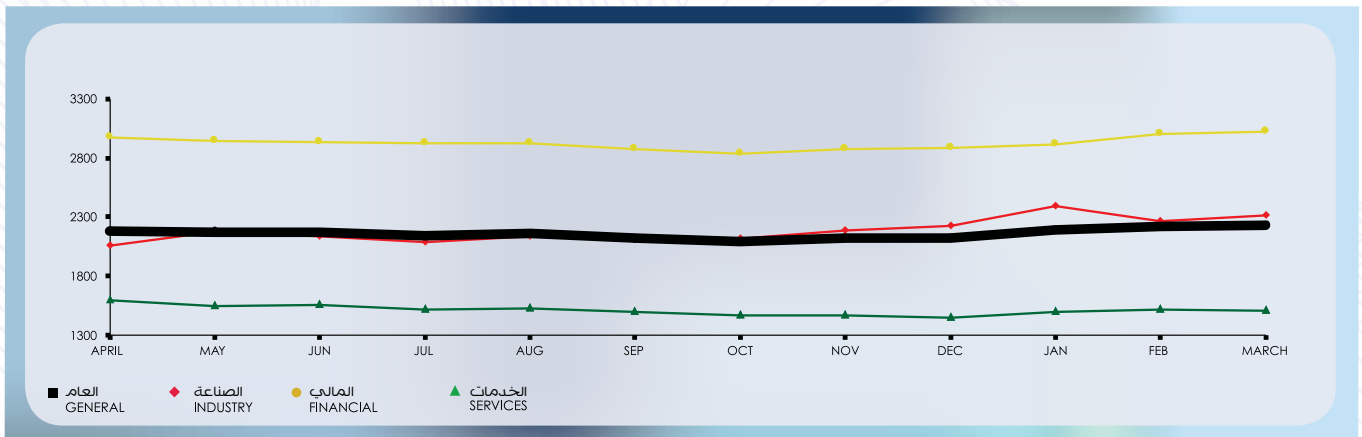
الرقم القياسي اليومي للبورصة خلال آذار Daily Index During MARCH



أحجام التداول اليومية خلال آذار Daily Trading Value MARCH



الرقم القياسي القطاعي لأسعار الأسهم المرجح بالقيمة السوقية للاسهم الحرة شهريا Monthly Free Float Weighted Price Index By Sector



أهم البيانات اليومية لبورصة عمان لشهر آذار ٢٠١٨
MAJOR DAILY DATA FOR THE ASE MARCH 2018

القيمة السوقية الى العائد (مرة) P/E RATIO	الرقم القياسي العام المرجح بالاسهم الحرة (نقطة) FREE FLOAT WEIGHTED PRICE INDEX (POINT)	عدد العقود المنفذة NO. OF TRANSACTIONS	عدد الاسهم المتداولة NO. OF TRADED SHARES	حجم التداول (دينار) VALUE TRADED	التاريخ DATE
21.604	2,217.3	2,378	2,858,152	3,876,800	3/1/2018
21.603	2,215.3	1,937	4,755,470	5,941,235	3/4/2018
21.692	2,209.2	2,360	4,567,048	4,751,647	3/5/2018
21.653	2,209.6	1,944	2,636,214	2,581,950	3/6/2018
21.666	2,209.3	1,851	3,828,850	4,015,803	3/7/2018
21.711	2,215.1	1,822	6,058,453	5,647,143	3/8/2018
21.698	2,210.5	2,064	3,585,755	3,768,722	3/11/2018
21.696	2,210.5	2,476	7,089,725	7,374,148	3/12/2018
21.778	2,219.7	2,546	4,465,336	4,750,885	3/13/2018
21.750	2,218.4	2,588	5,787,055	11,441,525	3/14/2018
22.703	2,226.0	2,640	4,600,115	7,854,882	3/15/2018
22.715	2,223.1	2,226	4,194,986	4,306,587	3/18/2018
22.849	2,217.1	2,024	3,417,738	3,843,244	3/19/2018
22.904	2,220.6	2,269	4,143,978	4,931,862	3/20/2018
22.973	2,223.8	2,658	5,923,841	6,120,890	3/21/2018
22.975	2,220.6	3,308	5,335,488	6,032,656	3/22/2018
23.113	2,219.6	2,577	5,361,103	7,306,860	3/25/2018
23.139	2,221.0	3,057	6,351,082	7,641,361	3/26/2018
23.181	2,223.7	3,122	6,905,833	7,753,320	3/27/2018
23.384	2,221.6	3,427	7,042,202	8,952,778	3/28/2018
23.236	2,233.3	2,779	8,704,279	12,774,045	3/29/2018

نشرة التداول من ٢٠١٨/٣/١ ولغاية ٢٠١٨/٣/٢٩
Monthly Bulletins from 1/3/2018 to 29/3/2018

Company	Last Closing Price سعر الإغلاق السابق	Closing Price سعر الإغلاق	Change التغير عن سعر الإغلاق	Low Price أدنى سعر	High Price أعلى سعر	Value Traded(JD) حجم التداول	Code الرمز	الشركة
ARAB BANK	6.7	6.78	0.08	6.6	6.96	13112654	ARBK	البنك العربي
HOUSING BK TRD FIN	8.37	8.4	0.03	8.37	8.4	825710	THBK	بنك الإسكان
CAPITAL BANK	0.99	1	0.01	0.99	1.04	5542406	EXFB	بنك المال
BANK OF JORDAN	2.97	2.99	0.02	2.88	2.99	990500	BOJX	بنك الأردن
JORDAN AHLI BANK	1.25	1.24	-0.01	1.23	1.26	977454	AHLI	البنك الأهلي
JOR ISLAMIC BANK	3.74	3.7	-0.04	3.67	3.75	1582240	JOIB	بنك الإسلامي الأردني
CAIRO AMMAN BANK	1.63	1.66	0.03	1.63	1.68	800245	CABK	بنك القاهرة عمان
BANK AL ETIHAD	1.68	1.68	0	1.63	1.69	332365	UBSI	بنك الإتحاد
ARAB JOR/INV/BANK	1.67	1.6	-0.07	1.59	1.65	54731	AJIB	بنك الاستثمار العربي
JCBANK	1.08	1.1	0.02	1.08	1.14	18013	JCBK	البنك التجاري الأردني
ARAB BANKING CO.	1.14	1.13	-0.01	1.1	1.15	167452	ABCO	بنك المؤسسة العربية
JOR KUWAIT BANK	3.47	3.5	0.03	3.39	3.5	331806	JOKB	الأردني الكويتي
SAFWA ISLAMIC BANK	1.23	1.22	-0.01	1.21	1.25	159743	SIBK	بنك صفوة الإسلامي
INVESTBANK	1.55	1.63	0.08	1.55	1.65	248538	INVB	البنك الاستثماري
SOCGEN BK - JORDANIE	1.1	1.03	-0.07	1.03	1.07	1830	SGBJ	بنك سوسيتيه جنرال - الأردن
JORDAN INSURANCE	1.55	1.6	0.05	1.55	1.67	6302	JOIN	التأمين الأردنية
FIRST INSURANCE	0.58	0.58	0	0.57	0.6	65493	FINS	الأولى للتأمين
ARAB ORIENT INS	0.85	0.91	0.06	0.85	0.95	25863	AOIC	الشرق العربي للتأمين
MIDDLE EAST INS	1.66	1.7	0.04	1.7	1.7	14110	MEIN	الشرق الأوسط للتأمين
JOR INT INSUR CO	0.49	0.46	-0.03	0.44	0.49	85368	JJJC	الأردن الدولية للتأمين
ISLAMIC INSUR CO	1.41	1.36	-0.05	1.35	1.38	53874	TIIC	التأمين الإسلامية
ALNISR ALARABI	4	4	0	4	4	284	AAIN	النسر العربي للتأمين
ARAB JOR INSUR	0.54	0.55	0.01	0.53	0.55	425327	ARGR	المجموعة للتأمين
JOR FRENCH INS	1	1.02	0.02	1	1.02	14822	JOFR	الأردنية الفرنسية
ARABIA INSURANCE	0.77	0.69	-0.08	0.69	0.77	2337	AICJ	التأمين العربية - الأردن
JERUSALEM INS	1.7	1.7	0	1.7	1.7	451	JERY	القدس للتأمين
ARAB INS	0.92	0.86	-0.06	0.86	0.92	2721	ARIN	العرب للتأمين
NATIONAL INSURANCE	1.28	1.39	0.11	1.3	1.39	2759	NAAI	التأمين الوطنية
ARAB INT UNI INS	1.19	1.14	-0.05	1.11	1.16	33000	AIUI	الاتحاد العربي
ALMANARA INSURANCE	0.42	0.42	0	0.42	0.42	51	ARSI	المنارة للتأمين
FIRST JORDAN	0.39	0.44	0.05	0.39	0.46	503263	FRST	الأردن الأولى
UNION INV	1.19	1.19	0	1.18	1.29	8292879	UINV	الاتحاد للاستثمارات
ARAB EAST INVST.	0.52	0.5	-0.02	0.49	0.53	1198602	AEIV	شرق عربي للاستثمارات
FIRST FINANCE	0.77	0.75	-0.02	0.74	0.78	55873	FFCO	الأولى للتمويل
JOR INV TRUST	0.69	0.7	0.01	0.69	0.72	160514	JOIT	الثقة للاستثمارات
JOR LOAN GRNT.CO	0.47	0.5	0.03	0.47	0.5	22175	JLGC	ضمان القروض
FUTURE ARAB	0.39	0.37	-0.02	0.34	0.38	17177	FUTR	المستقبل العربية
AL-SANABEL INT.	0.75	0.8	0.05	0.74	0.88	267444	SANA	السنابل الدولية
ISRAA ISLAMIC FIN.	0.36	0.34	-0.02	0.34	0.36	33781	ISRA	اسراء تمويل اسلامي
JORDAN EXPAT .INV	0.54	0.63	0.09	0.55	0.66	1089852	JEIH	الاستثمارية القابضة

Company	Last Closing Price سعر الاغلاق السابق	Closing Price سعر الاغلاق	Change التغير عن سعر الاغلاق	Low Price أدنى سعر	High Price أعلى سعر	Value Traded(JD) حجم التداول	Code الرمز	الشركة
INT'L CARDS CO.	0.19	0.2	0.01	0.18	0.2	71437	CARD	البطاقات العالمية
AL-AMAL INV.	0.5	0.56	0.06	0.48	0.6	888275	AMAL	الامل للاستثمارات
INT' BROKERAGE	0.13	0.13	0	0.11	0.13	19755	IBFM	العالمية للوساطة
DARAT	0.3	0.28	-0.02	0.28	0.3	75310	DARA	دارات
ARAB FIN INV	1.28	1.36	0.08	1.3	1.36	215475	AFIN	العربية للاستثمارات
AL-AMIN FOR INV	0.63	0.61	-0.02	0.6	0.63	62155	AAFI	الامين للاستثمار
DIMENSIONS	0.4	0.38	-0.02	0.38	0.39	965	JEDI	أبعاد للاستثمارات
UN FOR FINCL INV	0.55	0.59	0.04	0.53	0.62	401747	UCFI	المتحدة المالية
SABAEK INVEST	0.7	0.69	-0.01	0.65	0.7	1817315	SABK	سبائك
NATL PORTFOLIO	0.62	0.61	-0.01	0.6	0.64	34738	MHFZ	المحفظة الوطنية
COMPREHENSIVE	0.41	0.4	-0.01	0.39	0.47	386127	INOH	المتكاملة للمشاريع المتعددة
KAFA`A INVESTMENTS	0.4	0.39	-0.01	0.38	0.39	506	KAFA	الكفاءة للاستثمارات
RUMM BROKERAGE	1.64	1.47	-0.17	1.37	1.69	1163245	RUMI	رم للوساطة
TUHAMA INVESTMENTS	0.66	0.9	0.24	0.63	0.94	1845680	THMA	تهامة للاستثمارات
JORDAN CONSULTING	1.54	1.5	-0.04	1.43	1.5	14158	JOMC	الأردنية للاستشارات
BABELON	1.2	1.22	0.02	1.15	1.33	508982	SALM	حدائق بابل
AKARY	3.59	3.59	0	3.33	3.9	2882786	WOOL	عقاري
TAJ TOURIST PROJ	0.4	0.4	0	0.38	0.41	319494	TAJM	التجمعات للمشاريع السياحية
PHOENIX HOLDINGS	0.28	0.25	-0.03	0.25	0.29	682067	PHNX	فينيكس القابضة
AFAQ HOLDING	1.55	1.66	0.11	1.55	1.68	30678	MANR	أفاق القابضة
REAL ESTATE DV	0.48	0.52	0.04	0.45	0.52	405408	REDV	تطوير العقارات
J D PROPERTIES	0.48	0.46	-0.02	0.46	0.46	23064	JDPC	الأردن ديكابولس للأملاك
UNION LAND DEV	1.78	2.39	0.61	1.75	2.53	5365223	ULDC	تطوير الاراضي
DEERA	0.82	0.88	0.06	0.82	0.88	560503	DERA	ديرة
PROFESSIONAL	0.4	0.4	0	0.39	0.41	236981	PROF	المهنية
JO REALESTATE	0.52	0.53	0.01	0.5	0.54	14506	JRCD	العقارية الأردنية
AD-DULAYL PARK	0.4	0.39	-0.01	0.39	0.43	712313	IDMC	مجمع الضليل
EMMAR INV. DEV.	0.18	0.16	-0.02	0.16	0.18	80724	EMAR	إعمار للتطوير العقاري
MASAKEN	2.8	2.59	-0.21	2.52	2.87	939892	MSKN	مساكين
HIGH PERFORMANCE	0.42	0.37	-0.05	0.36	0.4	9879	HIPR	الكفاءة
RESOURCES INVEST	0.13	0.14	0.01	0.12	0.15	39750	JOMA	الموارد للتنمية والاستثمار
TAJCATERINGHOUSING	0.29	0.37	0.08	0.29	0.38	1394470	JNTH	التجمعات لخدمات التغذية والاسكان
INTERNATIONAL INV.	0.89	0.85	-0.04	0.85	0.85	213	JIIG	الدولية للاستثمار
COMPLAND DEV&INV	0.76	0.79	0.03	0.73	0.84	545369	ATTA	المتكاملة لتطوير الاراضي والاستثمار
EAST REAL ESTATE	1.35	1.37	0.02	1.3	1.37	6529	REAL	الشرق العربي العقارية
METHAQ	1.99	1.94	-0.05	1.8	1.99	1939143	MEET	ميثاق
SPCZ.INVST.COMD	0.78	0.88	0.1	0.72	0.92	6351956	SPIC	التجمعات الاستثمارية
AMAD REALST. INVST	0.91	0.9	-0.01	0.87	0.95	109037	AMAD	عمد للاستثمار
SHIRA	1.05	1.05	0	0.95	1.05	103208	SHRA	شراع

Company	Last Closing Price سعر الاغلاق السابق	Closing Price سعر الاغلاق	Change التغير عن سعر الاغلاق	Low Price أدنى سعر	High Price أعلى سعر	Value Traded(JD) حجم التداول	Code الرمز	الشركة
ARABIAN DEV CO	0.32	0.31	-0.01	0.28	0.32	37429	INMA	الانماء العربية
AMOUN INT. INV.	0.8	0.85	0.05	0.78	0.85	447335	AMON	عمون الدولية للاستثمار
RE ES & INV PORT C	1.08	1	-0.08	1	1.15	51869	AQAR	المحفظة العقارية
CONTEMPO	0.91	0.89	-0.02	0.89	0.99	68918	COHO	المعاصرون
SPEC.INV JOR	0.25	0.24	-0.01	0.24	0.26	3753	SIJC	الاستثمارات المتخصصة
IHDATHIAT CO.	0.37	0.37	0	0.37	0.39	286	IHCO	الإحداثيات العقارية
PALACES	0.61	0.58	-0.03	0.57	0.61	3296	PRED	القصور
ARAB INV. UNION	0.34	0.32	-0.02	0.32	0.35	5865	UNAI	اتحاد المستثمرين
ALENTKAEYA COMPANY	0.6	0.69	0.09	0.59	0.75	1017120	ENTK	الانتقائية
AL-TAHDITH	0.89	0.8	-0.09	0.79	0.89	425487	THDI	التحديث
ALSHAMEKHA REAL.	0.84	0.84	0	0.84	0.88	386	VFED	الشامخة العقارية
NOOR CAPITAL	1.14	1.13	-0.01	1	1.19	17369	NCMD	نور كابيتال
AL-BELAD MED SRV	0.82	0.81	-0.01	0.81	0.85	58955	ABMS	البلاد الطبية
IBN ALHAYTHAM H.	1.05	0.98	-0.07	0.97	1.05	20860	IBNH	مستشفى ابن الهيثم
CONSULTING GROUP	1.92	2.01	0.09	1.96	2.04	67061	CICO	المجموعة الاستشارية
INT CO MED INV	0.98	1.34	0.36	0.95	1.38	753535	ICMI	الدولية الطبية
ARAB INT INV EDU	2.9	2.87	-0.03	2.8	2.92	168155	AIEI	الدولية للتعليم
ZARQA EDUC	1.88	1.78	-0.1	1.76	1.87	48055	ZEIC	الزرقاء للتعليم
PETRA EDUCATION	5.99	5.9	-0.09	5.88	6.05	77138	PEDC	البتراء للتعليم
ITIHAD SCHOOLS	1.38	1.38	0	1.38	1.43	983	ITSC	مدارس الاتحاد
PHILADELPHIA UNI	4.02	4.04	0.02	3.8	4.04	13849	PIEC	جامعة فيلادلفيا
ZARA INVESTMENTS	0.53	0.54	0.01	0.49	0.54	71459	ZARA	زارة للاستثمار
AL-DAWLIYAH H&M	0.84	0.84	0	0.83	0.86	561922	MALL	الدولية للفنادق والاسواق
ARAB INTL HOTEL	1.18	1.17	-0.01	1.14	1.19	155116	AIHO	العربية الدولية للفنادق
AL-RAKAEZ	0.38	0.37	-0.01	0.36	0.39	103567	RICS	الركائز
SURA	0.51	0.4	-0.11	0.4	0.51	723008	SURA	شرى
JOR HOTEL TOURS	4.59	4.59	0	4.59	4.59	900	JOHT	الفنادق والسياحة
ROYAL JORDANIAN	0.48	0.49	0.01	0.47	0.51	447114	RJAL	الملكية الأردنية
RUM GROUP	0.67	0.68	0.01	0.64	0.72	2706148	RUMM	رم للنقل والاستثمار
MASAFAT TRANSPORT	0.54	0.55	0.01	0.53	0.56	377106	MSFT	مسافات للنقل
SALAM INT TRN TD	0.6	0.54	-0.06	0.53	0.59	97136	SITT	السلام للنقل
SHIPPING LINE	2.15	1.93	-0.22	1.93	2.15	62629	SHIP	الخطوط البحرية
TRANSPORT BARTER	0.37	0.37	0	0.36	0.39	273216	NAQL	المقايضة للنقل
JORDAN EXPRESS	1.9	1.9	0	1.8	1.9	1950138	JETT	النقلات السياحية/جت
AVICO	3.7	3.74	0.04	3.68	3.88	1534844	ARAV	عربية للنقل الجوي
UBOUR	0.76	0.73	-0.03	0.68	0.8	15244	TRUK	العبور
JORDAN TELECOM	2.2	2.19	-0.01	2.18	2.23	765122	JTEL	الاتصالات الأردنية
AL-FARIS NATIONAL	1.79	1.77	-0.02	1.7	1.79	959619	CEBC	الفارس الوطنية
J. PRESS FOUNDAT	0.41	0.38	-0.03	0.37	0.42	23739	PRES	الرأي
JOR PETROLM REF	2.77	2.76	-0.01	2.68	2.81	2864849	JOPT	مصفاة الاردن / جوبترول
JOR ELECTREIC PWR	1.72	1.63	-0.09	1.58	1.74	1632040	JOEP	الكهرباء الأردنية
IRBID ELECTRICITY	11.85	12.25	0.4	11.38	12.45	43505	IREL	كهرباء اربد

Company	Last Closing Price سعر الاغلاق السابق	Closing Price سعر الاغلاق	Change التغير عن سعر الاغلاق	Low Price أدنى سعر	High Price أعلى سعر	Value Traded(JD) حجم التداول	Code الرمز	الشركة
AFAQ ENERGY	2.45	2.47	0.02	2.4	2.47	441070	MANE	آفاق للطاقة
OFFTEC HOLDING	0.47	0.5	0.03	0.46	0.51	353138	OFTC	أوفتك القابضة
INJAZ	1.52	1.69	0.17	1.44	1.69	57061	ATCO	انجاز
JOR DUTY FRE SHP	14.05	14.05	0	13.71	14.24	1357991	JDFS	الاسواق الحرة
BINDAR	0.79	0.79	0	0.77	0.79	65793	BIND	بندار
JOR TRADE FAC	1.15	1.25	0.1	1.2	1.25	1220	JOTF	التسهيلات التجارية
SOUTH ELECTRONICS	0.13	0.13	0	0.12	0.14	29308	SECO	الجنوب للإلكترونيات
JORDAN INTL TRAD	1.35	1.32	-0.03	1.3	1.36	35622	JITC	المركز الاردني
NOPAR FOR TRADING	4.66	4.96	0.3	4.67	5.09	187959	NOTI	نوبار للتجارة
SPCZ.TRDG&INVST	1.47	1.4	-0.07	1.4	1.4	50	SPTI	المتخصصة للتجارة
JORDAN PHARMA	0.41	0.36	-0.05	0.36	0.42	79447	JPHM	الاردنية للأدوية
DAR ALDAWA DV/IV	1.41	1.46	0.05	1.39	1.54	159255	DADI	دار الدواء
HAYAT PHAR. IND.	2.18	2.17	-0.01	2.12	2.25	74471	HPIC	الحياة الدوائية
PHILADELPHIAPHARMA	1.62	1.65	0.03	1.62	1.68	272772	PHIL	فيلادلفيا للأدوية
JORDAN IND.RES.	0.12	0.13	0.01	0.11	0.14	157239	JOIR	الموارد الصناعية
INDSTRAL/COMM/AGR	1	0.96	-0.04	0.94	1.04	21762	ICAG	الانتاج
ARAB PESTICIDES	1.84	1.8	-0.04	1.8	1.85	207171	MBED	العربية للمبيدات
NAT CHLORINE	0.64	0.65	0.01	0.64	0.66	53953	NATC	الوطنية للكورين
PETROCHEMICALS	0.77	0.74	-0.03	0.72	0.78	1877310	IPCH	البتروكيماويات
JOR INDSTR CHEM	1.39	1.44	0.05	1.38	1.44	10598	JOIC	الصناعات الكيماوية
PREMIER	1.21	1.34	0.13	1.18	1.39	109416	ACDT	المتصدرة
EKBAL PRINT CO.	3.28	3.28	0	3.28	3.28	33	EKPC	الإقبال للطباعة
NAT'L POULTRY	0.73	0.7	-0.03	0.7	0.7	4	NATP	الوطنية للدواجن
JORDAN POUL PROC	0.9	0.86	-0.04	0.86	0.9	5532	JPPC	تسويق الدواجن
SINIORA	2.74	2.78	0.04	2.65	2.81	39967	SNRA	سنيورة
NUTRIDAR	0.6	0.6	0	0.57	0.69	121530	NDAR	دار الغذاء
ARAB INT'L FOOD	1.82	1.83	0.01	1.71	1.84	1065	AIFF	الدولية للأغذية
GENERAL INVEST	2.77	2.77	0	2.77	2.77	139	GENI	الاستثمارات العامة
UNIV MOD INDCO	2.02	1.99	-0.03	1.96	2	71982	UMIC	العالمية للزيوت
JORDAN DAIRY	3.5	3.35	-0.15	3.35	3.49	8070	JODA	الالبان الأردنية
JOR VEG OIL IND	1.68	1.6	-0.08	1.5	1.7	7704	JVOI	الاردنية للزيوت
EQBAL INV. CO	34	34.88	0.88	32.3	35.47	6708585	EICO	الإقبال للاستثمار
UNION TOBACCO	2.21	3.49	1.28	2.14	3.59	4811685	UTOB	الاتحاد للسجائر
ARAB POTASH CO	17.51	16.91	-0.6	16.91	17.5	200381	APOT	البوتاس العربية
JOR PHOSPHATE MN	2.99	3.12	0.13	2.9	3.19	6311826	JOPH	الفوسفات
JOR CEMENT FACT	0.98	1.04	0.06	0.96	1.08	107131	JOCM	الاسمنت
NORTHERN	2.41	2.34	-0.07	2.33	2.35	15925	NCCO	الشمالية
JOR STEEL	0.57	0.56	-0.01	0.55	0.59	456603	JOST	حديد الأردن
MANASEER STEEL	0.55	0.6	0.05	0.54	0.61	45943	MANS	المناصير للحديد
NAT'L ALUM IND	0.49	0.45	-0.04	0.45	0.49	52733	NATA	الوطنية للألمنيوم
ARAB ALUM IND	1.77	1.8	0.03	1.79	1.87	76971	AALU	الألمنيوم/آرال
TRAVCO	0.32	0.28	-0.04	0.28	0.31	699	TRAV	ترافكو
NATIONAL STEEL	1.53	1.37	-0.16	1.37	1.5	13613	NAST	الصلب

Company	Last Closing Price سعر الاغلاق السابق	Closing Price سعر الاغلاق	Change التغير عن سعر الاغلاق	Low Price أدنى سعر	High Price أعلى سعر	Value Traded(JD) حجم التداول	Code الرمز	الشركة
READY MIX CONCRT	1.06	1.04	-0.02	1.03	1.07	1274920	RMCC	الباطون الجاهز
AL ASSAS	0.23	0.25	0.02	0.22	0.26	300564	ASAS	الأساس
ARAB STEEL PIPES	1.16	1.19	0.03	1.12	1.19	6083	ASPMM	المواسير المعدنية
AL-QUDS READY MIX	0.52	0.54	0.02	0.5	0.54	195833	AQRM	القدس الخرسانية
JOR WOOD INDUSTR	0.99	0.95	-0.04	0.95	0.95	95	WOOD	جوايكو
JOR PIPES MANFACT	0.77	0.75	-0.02	0.74	0.77	464244	JOPI	الأنابيب الأردنية
UNITED CABLE INDUSTRIES	0.42	0.54	0.12	0.41	0.54	1717365	UCIC	الكابلات المتحدة
NAT/CABL/WIRE/MF	0.3	0.27	-0.03	0.27	0.29	87685	WIRE	الوطنية للكوابل
ARAB ELECT IND	0.32	0.49	0.17	0.32	0.49	1118476	AEIN	العربية الكهربائية
JOR WORSTED MILL	3.15	3.17	0.02	3.07	3.17	52646	JOWM	الأجواخ الأردنية
CENTURY INV.GRP	2.24	2.39	0.15	2.1	2.39	3951837	CEIG	العصر للاستثمار
EL-ZAY READY WR	0.22	0.22	0	0.21	0.23	37642	ELZA	الزبي لصناعة الالبسة
Grand Total(First, Second and Third Market)		Index الرقم القياسي 2233.26		CHG التغير 0.01%		120253313		المجموع الكلي (مجموع السوق الأول والسوق الثاني و السوق الثالث)

Block Trades	Company	Value traded(JD) حجم التداول بالدينار	No. of shares عدد الاسهم	Price(JD) السعر	Code الرمز	الشركة	نشرة الصفقات
	JOR PROJ TOUR DEV	1312116	381429	3.44	JPTD	تطوير المشاريع	
	TAJ TOURIST PROJ	1030746	2576865	0.4	TAJM	التجمعات للمشاريع السياحية	
	BANK OF JORDAN	426194	144964	2.94	BOJX	بنك الاردن	
	ARAB BANK	2555974	399996	6.39	ARBK	البنك العربي	
	JORDAN TELECOM	2663778	1312206	2.03	JTEL	الاتصالات الاردنية	
	JORDAN TELECOM	3426222	1687794	2.03	JTEL	الاتصالات الاردنية	
Block Trades Total		11415030	6503254				مجموع الصفقات

Bonds(JD)	Company	Value traded(JD) حجم التداول بالدينار	No. of bonds عدد السندات	No. of shares عدد الاسهم	Closing Price (JD) سعر الاغلاق بالدينار	Code الرمز	الشركة	نشرة السندات بالدينار
	IS.BD02/16(4.25%)	422000	4220	8	100	10216	سندات افراد رقم 2 2016 /	
Bonds Total		422000	4220					مجموع السندات



Tel. 00962 6 5664109 - 00962 6 5664081
Fax 00962 6 5664071



Amman Stock Exchange
Arjan Area - Near Ministry of Interior
P.O. Box 212466
Zip Code 11121 – Amman - Jordan
E-Mail: info@ase.com.jo
www.exchange.jo

@ASEofficialJo

ASELIVE



ASENEWS

