



التقرير السنوي  
السادس عشر

2014





حضرة صاحب الجلالة الهاشمية  
الملك عبد الله الثاني ابن الحسين المعظم





صاحب السمو الملكي  
الأمير حسين بن عبد الله الثاني ولي العهد المعظم



**بورصة عمان** تأسست في 11 آذار 1999 كمؤسسة مستقلة مصرح لها بمزاولة العمل كسوق منظم لتداول الأوراق المالية في المملكة بموجب قانون الأوراق المالية وتعديلاته رقم 23 لسنة 1997. تتمتع البورصة بشخصية اعتبارية ذات استقلال مالي وإداري وتخضع لرقابة هيئة الأوراق المالية وإشرافها.

## الرؤية:

سوق مالي متقدم ومتميز تشريعياً وتقنياً على المستوى الإقليمي والعالمي متماشياً مع المعايير العالمية في مجال الأسواق المالية ويسهم في توفير بيئة جاذبة للاستثمار.

## الرسالة:

توفير سوق منظم لتداول الأوراق المالية في المملكة يتسم بالعدالة والكفاءة والشفافية وتوفير بيئة آمنة لتداول الأوراق المالية لزيادة الثقة بسوق الأوراق المالية وخدمة الاقتصاد الوطني.

## الأهداف:

- إيجاد بيئة استثمارية جاذبة وآمنة ومنافسة تتسم بالشفافية والمصداقية.
- تطوير عمليات وأساليب وأنظمة تداول الأوراق المالية وفق أحدث الطرق المتبعة عالمياً.
- تطوير العمل في البورصة والتميز في الخدمات التي تقدمها للجهات ذات العلاقة.
- نشر معلومات التداول إلى أكبر عدد ممكن من المتعاملين والمهتمين.
- تنمية الوعي الاستثماري لكافة فئات المجتمع وبشكل خاص المتعاملين بالأوراق المالية.
- زيادة عمق وشفافية السوق وتنويع الأدوات المالية المتاحة للمستثمرين.
- تعزيز التعاون المشترك مع البورصات والمنظمات والاتحادات العربية والإقليمية والدولية.





## المحتويات

الموضوع	صفحة
كلمة رئيس مجلس الإدارة.....	11
مجلس الإدارة.....	14
الوضع الاقتصادي .....	16
البورصات العربية والعالمية .....	17
أداء بورصة عمان خلال عام 2014 .....	21
إنجازات بورصة عمان خلال عام 2014 .....	31
الحسابات الختامية.....	43
الملحق الإحصائي .....	63



## كلمة رئيس مجلس الإدارة



بسم الله الرحمن الرحيم

السادة أعضاء الهيئة العامة لبورصة عمان المحترمين  
السلام عليكم ورحمة الله وبركاته

أود بدايةً أن أرحب بكم جميعاً أجمل ترحيب في هذا اللقاء السنوي مع هيئتكم الموقرة، وأتمنى للجميع عاماً سعيداً يحمل معه الخير لنا وبلدنا حفظه الله وحفظ مليكه وشعبه من كل مكروه. كما يسرني أن نستعرض معاً أهم إنجازات البورصة خلال العام 2014 وما تسعى البورصة لتحقيقه خلال الأعوام القادمة، ولنستمع أيضاً إلى مقترحاتكم وآرائكم بما يعود بالنفع والخير على مؤسستنا الوطنية الهامة.

### السادة الأعضاء الكرام،

بالرغم من الظروف السياسية المحيطة بالاردن في المنطقة العربية واستمرار التوتر السياسي في بعض دول المنطقة وتأثيرها على الوضع الاقتصادي للمملكة؛ إلا أن الرقم القياسي لأسعار الأسهم المرجح بالأسهم الحرة لبورصة عمان حقق ارتفاعاً للسنة الثانية على التوالي بنسبة (4.82%) وذلك بعد تراجع ملحوظ شهدته السنوات (2008 - 2012)، ويُذكر أن القيمة السوقية لأسهم الشركات المدرجة في البورصة قد انخفضت بنسبة (0.8%) مقارنة مع إغلاق العام الماضي 2013 مشكلة بذلك ما نسبته (75.8%) من الناتج المحلي الإجمالي. كما انخفض حجم التداول إلى (2.3) مليار دينار او بنسبة (25.2%) مقارنة مع العام 2013.

شهد العام 2014 تطورات في البورصة في مجالات عدة. فعلى المستوى التشريعي؛ قامت البورصة بمراجعة وتعديل وإصدار عدد من الأنظمة والتعليمات الداخلية، حيث تم تعديل تعليمات تداول الأوراق المالية في بورصة عمان، وتعليمات إدراج الأوراق المالية وذلك لمواكبة التطور الذي تشهده الأسواق المالية، كما تم تعديل النظام الداخلي للبورصة وإصدار تعليمات تنظم عملية تداول الأوراق المالية من قبل موظفي البورصة. كما قامت البورصة بتطبيق أسس الاجراءات الصادرة عن هيئة الأوراق المالية بحق الشركات المدرجة في السوق التي تبلغ خسائرها المتراكمة 50% فأكثر من رأسمالها لسنة 2014.

وعلى المستوى التقني؛ قامت البورصة بالدخول في مشروع مشترك مع كل من سوق مسقط للأوراق المالية وبورصة بيروت وبورصة تونس يهدف إلى تحديث نظام التداول الالكتروني المستخدم من قبل كل منها إلى النسخة الجديدة UTP-Hybrid المطور من قبل شركة Euronext Technologies، وقد تم توقيع الاتفاقية الخاصة بهذا الشأن، وتجدر الإشارة إلى أن النسخة الجديدة تتسم بالعديد من المزايا الفنية والوظيفية. كما تابعت البورصة تحديث بنيتها التقنية من شبكات وموقعها الالكتروني وبرنامج مراقبة التداول من خلال الانترنت والهواتف المحمولة.

وفيما يخص الإفصاح ونشر المعلومات؛ قامت البورصة بتوقيع اتفاقيات نشر المعلومات مع عدد من شركات تزويد المعلومات بهدف توفير معلومات التداول لأكبر شريحة ممكنة من المستثمرين والمهتمين وبشتى الوسائل الممكنة والتي تشمل المواقع الالكترونية والشركات المتخصصة في نشر المعلومات. كما استمرت بورصة عمان في حث الشركات المدرجة على الإفصاح عن بياناتها المالية والمعلومات الجوهرية في الوقت المناسب، حيث بلغت نسبة التزام الشركات بتزويد البورصة ببيانات الربع الثالث من العام 2014 في الموعد المحدد (86%).

حرصت بورصة عمان كعادتها على تعزيز علاقاتها مع الجهات المحلية والاقليمية والدولية، حيث شاركت خلال عام 2014 في عددٍ من المؤتمرات واللقاءات. كما قامت باستقبال عددٍ من الوفود التي تمثل مؤسسات مالية عربية ودولية، إضافة الى وفود رسمية وبعض الوفود الطلابية. ومن أهم هذه اللقاءات هو مشاركة بورصة عمان في ورشة إطلاق مشروع تحديث نظام التداول الإلكتروني التي عقدت في باريس وتم خلالها مناقشة كافة التفاصيل المتعلقة بالمشروع تمهيداً لتوقيع العقود النهائية، والسير بالاجراءات العملية لتطوير النظام الجديد ووضعه حيز التطبيق العملي.

ومن الجدير بالذكر بأن البورصة قد شاركت مع فريق عمل قطاع الخدمات المالية والذي أتى تنفيذاً للتوجيهات الملكية السامية لوضع إطار متكامل للسياسات الاقتصادية والاجتماعية في الأردن ضمن خطة اقتصادية عشرية، عملت فيه ضمن نهج تشاركي باجراء العديد من الدراسات والتحليلات والتي هدفت الى وضع تصور واضح لأهم التحديات والفرص التي ستنتقل منها خطة القطاع بالتنسيق مع القطاعات الاقتصادية الأخرى. وقد قامت البورصة بإدراج عدد من المشاريع المهمة ليتم تنفيذها في المرحلة المقبلة.

كما شاركت البورصة بالتنسيق مع مؤسسات سوق رأس المال وبالتعاون مع اللجان المختصة في مجلس النواب ضمن اجتماعات مكثفة خلصت الى إضافة تعديلات جوهرية وهامة إلى مشروع قانون الأوراق المالية الذي سيتم إقراره من قبل الجهات التشريعية المختصة، حيث جاءت هذه التعديلات انسجاماً مع المعايير الدولية. وسيعمل القانون الجديد عند اقراره على تسهيل إصدار صناديق الاستثمار المشترك وخاصة صناديق المؤشرات المتداولة بالإضافة الى توفير حماية أكبر لشركات الوساطة فيما يخص التداول بالهامش. كما تضمن القانون إعطاء الصلاحية لمجلس مفوضي الهيئة بتطبيق مبادئ حوكمة الشركات بشكل الزامي. كما سيسمح القانون بتحويل الصفة القانونية لبورصة عمان وتحويلها لشركة مساهمة عامة مملوكة من قبل الحكومة.

وفي سياق متصل ستعمل البورصة خلال العام 2015 على وضع خطة استراتيجية للأعوام القادمة تتضمن عدد من الاهداف الاستراتيجية والمبادرات والمشاريع التي تهدف الى تطوير بورصة عمان من النواحي التشريعية والتقنية بما يتوافق مع المعايير العالمية في هذا المجال، وتعزيز البيئة الاستثمارية فيها بالإضافة الى تنمية الوعي الاستثماري لكافة المهتمين. وستشمل هذه الاستراتيجية على عدد كبير من المشاريع ومن أهمها: تطبيق نظام الكتروني ورقابي جديدين، ونظام افصاح الكتروني باللغتين العربية والانجليزية.



وفي الختام أود أن أتوجه بالشكر الجزيل لهيئة الأوراق المالية على جهودها الحثيثة في تطوير سوق رأس المال الاردني وعلى التعاون والدعم الكامل الذي قدمته وتقدمه للبورصة بشكل مستمر، والذي أثمر عن تسريع الإجراءات التي تقوم بها البورصة من خلال سرعة استجابتها وإقرارها للتشريعات التي تنظم أعمال البورصة. واسمحوا لي أيضا بأن أثني على جهود جميع العاملين في بورصة عمان وإدارة وموظفين على إخلاصهم وجهدهم. كما أود أن أشكركم على تلبية دعوتنا للحضور، متمنين لأردننا الغالي دوام التقدم والازدهار في ظل حضرة صاحب الجلالة الملك عبد الله الثاني ابن الحسين المعظم.

والسلام عليكم ورحمة الله وبركاته

مروان البطاينة  
رئيس مجلس الإدارة

## مجلس الإدارة



### 1. السيد مروان البطاينة / رئيس المجلس

حاصل على درجة البكالوريوس في الحاسوب وعلم المعلومات من جامعة فلوريدا الأمريكية وعمل في مؤسسات وطنية ومحلية متخصصة بتكنولوجيا المعلومات لأكثر من 30 سنة، بدأ مهنته كمبرمج أنظمة في شركات تكنولوجيا المعلومات العالمية، وبعد ذلك موظف وشريك ومؤسس لبعض الشركات الكبرى والرائدة في المنطقة. كما قام بعمل دراسة شاملة عن متطلبات معلومات سوق عمان المالي وطور حلولاً لبرمجيات شركات الوساطة في سوق عمان المالي. ويعمل حالياً مستشاراً للشركات المحلية والدولية.

### 2. الدكتور عبد الهادي علاوين / نائب الرئيس

حاصل على درجة الدكتوراه في الاقتصاد من بريطانيا. بدأ عمله في البنك المركزي الأردني ثم انتقل ليعمل نائباً للمدير العام للمؤسسة الأردنية للاستثمار، ثم مديراً عاماً بالوكالة. في عام 1985 عين مديراً لدائرة الإحصاءات العامة، وفي عام 1998 كان رئيساً لديوان الخدمة المدنية. عين مفوضاً في هيئة الأوراق المالية عام 2007، وفي عام 2013 التحق بمجلس إدارة بورصة عمان. وكان عضواً ورئيساً لمجالس إدارة عدة شركات وله أبحاث في المجالات الاقتصادية والسكانية.

### 3. الدكتور أشرف العدوان / عضو

حاصل على درجة الدكتوراه في القانون المدني، تخصص عقود التأمين، من جامعة بواتيه/فرنسا. شريك مؤسس لمكتب المستشار للمحاماة والتحكيم والاستشارات القانونية. وهو عضو هيئة تدريس في كلية الحقوق/الجامعة الأردنية. عمل مساعداً لعميد كلية الحقوق لشؤون التطوير و لشؤون الطلبة لعدة سنوات، ثم نائباً لعميد شؤون الطلبة في الجامعة. ترأس واشترك في عضوية العديد من لجان التحقيق في الجامعة. يتولى حالياً منصب مدير وحدة الرقابة والتدقيق الداخلي في الجامعة الأردنية. ويشرف أكاديمياً على برنامج قضاة المستقبل.

### 4. الشركة المتحدة للاستثمارات المالية ويمثلها السيد ناصر العمدة / عضو

حاصل على درجة الماجستير في العلوم المالية والمصرفية من جامعة كولورادو الأمريكية عام 1985. ويعمل كمدير للشركة المتحدة للاستثمارات المالية منذ 1990 حتى الآن. عمل كمدير مالي وباحث في المجلس الأعلى للعلوم والتكنولوجيا من 1987 الى 1988 ومن ثم عمل كمساعد مدير مالي في المؤسسة الصحفية الأردنية. عضو مجلس إدارة البورصة منذ عام 2011 حتى الآن. كما أنه نائب رئيس مجلس إدارة شركة رم للنقل منذ عام 2009 حتى الآن.

### 5. شركة الأهلي للوساطة المالية ويمثلها السيد نزار الطاهر / عضو

### 6. شركة مبادلة للاستثمارات المالية ويمثلها السيد هادي أبو السعود / عضو

حاصل على درجة البكالوريوس في إدارة الأعمال 1994. يعمل كمدير عام لشركة مبادلة للاستثمارات المالية منذ 2013 حتى الآن. عمل في البنك الاستثماري كمدير تنفيذي لدائرة الخزينة والاستثمار 2007-2009، ومدير تنفيذي لشركة الموارد للوساطة المالية 2006-2008، ومدير الخزينة والمحافظ العالمية في البنك الاستثماري 2004-2007، ومسؤول غرفة التداول التابعة للبنك الاستثماري 1998-2004. وهو شريك تنفيذي في وكالة القدس للسفر من عام 2009 حتى الآن، وعضو للجنة السياحية من 2013 وحتى الآن.

### 7. شركة بيت الاستثمار العالمي / الأردن ويمثلها السيد سامر سعيد / عضو

حاصل على درجة الماجستير في إدارة الأعمال في التسويق من جامعة كوفنتري، المملكة المتحدة 2002. ويعمل كمدير وساطة اول في بيت الاستثمار العالمي عمان- الأردن منذ 2010 حتى الآن. عمل في شركة مصانع الإسمنت الأردنية، ومسؤول التسويق في شركة التعاون للخدمات الماليه عام 2006. ووسيط أول في السوق المحلية 2008-2011. بالإضافة إلى خبرته كنائب رئيس مجلس الاداره وعضو لجنة التدقيق في شركة المنارة للتأمين (2013-2014).

### 8. السيد نادر عازر / المدير التنفيذي

حاصل على درجة البكالوريوس في إدارة المؤسسات المالية من جامعة هيوستن الأمريكية. يعمل كمدير تنفيذي لبورصة عمان منذ 29 تشرين الأول 2014 حتى الآن. عمل مدير تنفيذي بالوكالة لبورصة عمان منذ نهاية عام 2012، كان قد عمل قبلها نائباً للمدير التنفيذي لبورصة منذ تأسيس البورصة. كما ترأس دوائر عدة في هيئة الأوراق المالية (سوق عمان المالي سابقاً) . كما مثل البورصة في عدد من المنظمات الدولية والعربية والمحلية.

## الوضع الإقتصادي

شهد العام 2014 العديد من التطورات الاقتصادية والتي كانت آثارها واضحة على الاقتصاد العالمي واقتصاد المنطقة العربية والتي دفعت صندوق النقد الدولي الى خفض توقعاته للنمو العالمي للمرة الثالثة لعام 2014 الى 3.3٪، ومن أهم هذه التطورات الانخفاض الكبير في أسعار النفط خلال النصف الثاني من العام 2014. وعلى المستوى المحلي، شهد الاقتصاد الاردني عدد من التطورات؛ حيث قامت وكالة ستاندرد اند بورز للتصنيف الائتماني برفع التصنيف الائتماني للأردن من وجهة النظر المستقبلية من سالب إلى مستقر وذلك لعدة أسباب منها تحسن الأوضاع المالية العامة والارصدة الخارجية إضافة الى الاجراءات التي اتخذت لتنويع مصادر الطاقة. ومن التطورات الاخرى صدور قانونين جديدين وذلك من أجل زيادة حجم الاستثمار وتشجيع المستثمرين على الاستثمار في المملكة وهما: قانون ضريبة الدخل لعام 2014 و قانون تشجيع الاستثمار رقم (30) لسنة 2014.

وعلى مستوى الاداء، استطاع الاقتصاد الاردني تحقيق أداء ايجابي على الرغم من الأوضاع الاقليمية؛ حيث سجل الناتج المحلي الإجمالي خلال الأرباع الثلاثة الأولى من عام 2014 نمواً حقيقياً نسبته 3.1٪ بأسعار السوق الثابتة، وقد شهدت غالبية الأنشطة الاقتصادية نمواً حقيقياً بنسب متفاوتة. أما فيما يتعلق بالمستوى العام للأسعار، فقد ارتفع الرقم القياسي لتكاليف المعيشة لعام 2014 بنسبة 2.8٪، مقابل ارتفاع بنسبة 5.6٪ للعام 2013.

وعلى صعيد السياسة النقدية، قام البنك المركزي بخفض أسعار الفائدة على سعر إعادة الخصم من 4.5٪ بنهاية عام 2013 إلى 4.25٪ بنهاية عام 2014. وانخفض سعر الفائدة على أدونات الخزينة لمدة (اثني عشر شهراً) إلى 3.335٪ بنهاية عام 2014 مقارنة مع 4.3٪ بنهاية عام 2013، وانخفض الوسط المرجح لأسعار الفائدة على التسهيلات الائتمانية الممنوحة على شكل قروض وسلف بنهاية عام 2014 إلى 8.78٪ مقارنة مع 9.03٪ في نهاية عام 2013. كما نمت السيولة المحلية مقاسة بعرض النقد M2 كما في نهاية العام 2014 بحوالي 6.9٪ عن مستواها في نهاية عام 2013. ومن جهة أخرى، فقد بلغ احتياطي البنك المركزي من العملات الأجنبية مستويات قياسية حيث ارتفع الى 9982 مليون دينار بنهاية عام 2014 مقارنة مع 8512 مليون دينار لعام 2013، أي بارتفاع نسبته 17.3٪.

وفيما يتعلق بأداء المالية العامة فقد أظهرت البيانات الصادرة عن وزارة المالية ارتفاعاً في إجمالي الإيرادات المحلية والمنح الخارجية حتى نهاية تشرين الثاني من العام 2014 بنسبة 18.5٪ مقارنة مع نفس الفترة للعام 2013، في حين ارتفع إجمالي الإنفاق حتى نهاية شهر تشرين الثاني 2014 بنسبة 16.9٪ مقارنة مع نفس الفترة من العام 2013، وبذلك يبلغ العجز المالي في الموازنة العامة للحكومة المركزية بعد المنح الخارجية حوالي 899.9 مليون دينار للفترة المذكورة أعلاه من العام 2014 مقارنة مع 1100.8 مليون دينار لنفس الفترة من العام 2013.

أما فيما يتعلق بالمديونية، فتشير البيانات الصادرة عن وزارة المالية إلى ارتفاع رصيد الدين العام الداخلي بنهاية شهر تشرين الثاني من العام 2014 ليبلغ 12664 مليون دينار مقابل 11862 مليون دينار بنهاية العام 2013. كما ارتفع الرصيد القائم للدين العام الخارجي حتى نهاية شهر تشرين الثاني من العام 2014 ليصل إلى ما قيمته 8040.9 مليون دينار مقابل ما مقداره 7234.5 مليون دينار بنهاية العام 2013.

وحول التجارة الخارجية، أشارت الأرقام الصادرة عن دائرة الإحصاءات العامة إلى ارتفاع في حجم التجارة الخارجية خلال العام 2014 مقارنة مع عام 2013، حيث سجلت الصادرات الأردنية (الصادرات الوطنية والمعاد تصديرها) خلال الأحد عشر شهراً من عام 2014 ارتفاعاً بنسبة 4.6٪ مقارنة بنفس الفترة من عام 2013، كما ارتفعت المستوردات بنسبة 4.3٪ خلال الأحد عشر شهراً من عام 2014 مقارنة مع نفس الفترة من عام 2013، وبذلك يكون العجز في الميزان التجاري قد ارتفع بنسبة 4.1٪ مقارنة مع نفس الفترة من عام 2013.



## البورصات العربية والعالمية

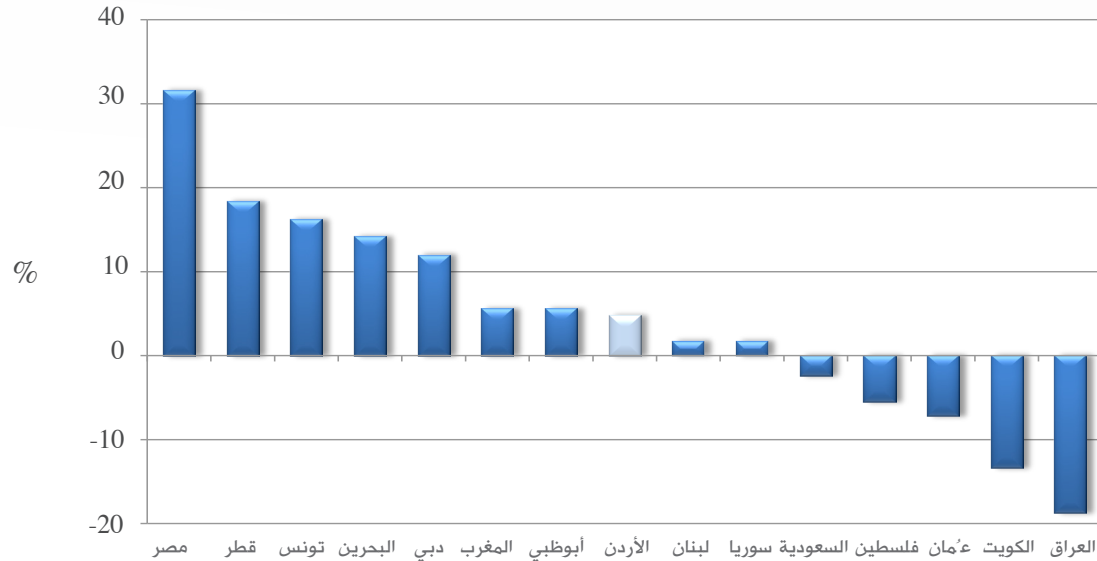
### البورصات العربية

شهدت معظم البورصات العربية تباينا في أدائها خلال العام 2014، حيث شهدت مؤشرات معظم البورصات العربية ارتفاعا كبيرا في النصف الأول من عام 2014 وخصوصا في الاسواق الخليجية. وفي النصف الثاني من العام 2014 تأثر أداء هذه البورصات بالانخفاض الكبير في أسعار النفط حيث تراجعت مؤشرات هذه البورصات بشكل كبير. وتشير الأرقام الصادرة عن صندوق النقد العربي الى أن مؤشر صندوق النقد العربي المركب للأسواق المالية العربية مقيما بالدولار الأمريكي قد انخفض بنسبة 14.5٪ خلال العام 2014. كما انخفض مؤشر البورصات العربية S&P AFE 40 خلال عام 2014، والذي أطلقه اتحاد البورصات العربية بالتعاون مع مؤسسة ستاندرد آند بورز بنسبة 4.1٪.

ومن خلال مقارنة أداء مؤشرات أسعار الأسهم مقيمة بالعملة المحلية، كانت البورصة المصرية الأكثر ارتفاعا مقارنة مع الأسواق المالية العربية الأخرى، حيث ارتفع مؤشرها بنسبة 31.6٪ مقارنة مع عام 2013، وجاءت بورصة قطر في المرتبة الثانية حيث ارتفع مؤشرها بنسبة 18.4٪، ثم بورصة تونس في المرتبة الثالثة بنسبة 16.2٪، يليها بورصة البحرين بنسبة ارتفاع بلغت 14.2٪. واحتلت بورصة عمان المرتبة الثامنة بين البورصات العربية حيث ارتفع مؤشر الاسعار فيها بنسبة 4.8٪. ومن ناحية أخرى تراجعت مؤشرات أسعار الأسهم في كل من بورصة فلسطين وسوق مسقط للأوراق المالية وسوق الكويت للأوراق المالية وسوق العراق للأوراق المالية بنسبة 5.5٪ و 7.2٪ و 13.4٪ و 18.7٪ على التوالي، شكل رقم (1).

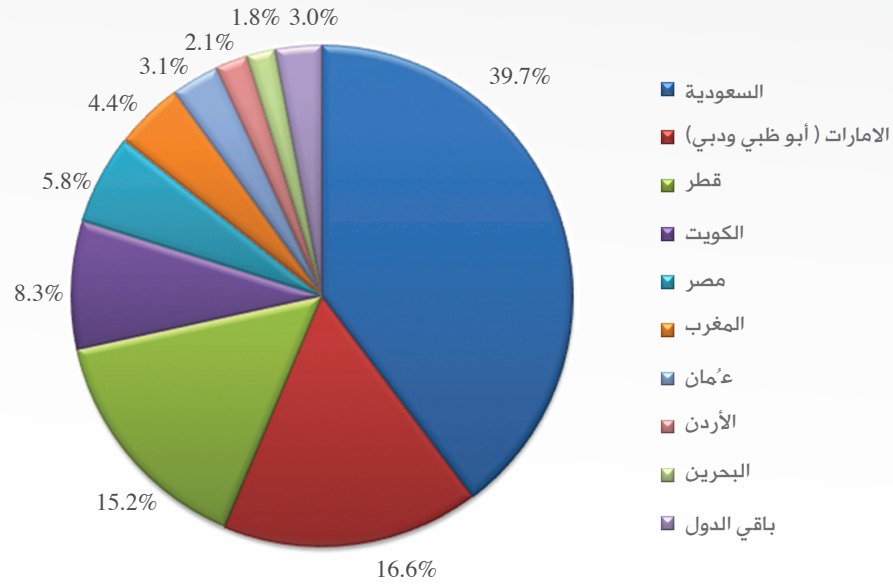
### شكل رقم (1)

#### أداء البورصات العربية خلال عام 2014



وحسب البيانات الصادرة عن اتحاد البورصات العربية، فقد ارتفعت القيمة السوقية للبورصات العربية في نهاية عام 2014 بنسبة 6.7٪ لتصل الى 1216.2 مليار دولار أمريكي مقابل 1140.2 مليار دولار في نهاية عام 2013. وقد احتلت السوق المالية السعودية المرتبة الأولى من حيث القيمة السوقية مقارنة مع باقي الأسواق العربية، حيث بلغت القيمة السوقية لها 483.4 مليار دولار أي ما نسبته 39.7٪ من إجمالي القيمة السوقية للأسواق العربية في نهاية عام 2014، شكل رقم (2).

**شكل رقم (2)**  
**توزيع القيمة السوقية للبورصات العربية بنهاية عام 2014**



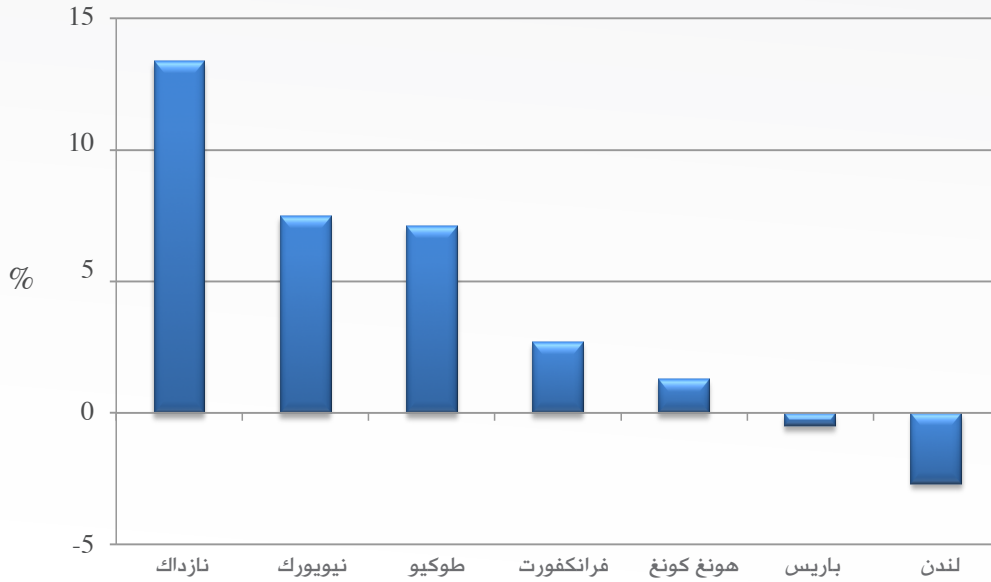
### البورصات العالمية والناشئة

شهدت معظم البورصات العالمية خلال عام 2014 تحسناً طفيفاً في أدائها، حيث ارتفع مؤشر MSCI AC World Index (ACWI) الذي تحتسبه شركة Morgan Stanley لكافة بورصات العالم (المتطورة والناشئة) بنسبة 2.1٪ لعام 2014 مقارنة مع عام 2013، كما ارتفعت القيمة السوقية للبورصات الأعضاء في الاتحاد الدولي للبورصات بأكثر من 3.5 تريليون دولار أي بنسبة 5.6٪ لعام 2014 مقارنة مع نهاية عام 2013.

أما بالنسبة لأداء أسواق الدول المتطورة فقد ارتفع مؤشر MSCI World Index بنسبة 2.9٪ لعام 2014 مقارنة مع عام 2013. وضمن هذا الإطار، شهدت الأسهم الأمريكية ارتفاعاً في أسعارها خلال عام 2014 مقارنة مع عام 2013 حسب مؤشر نازداك المركب Nasdaq Composite الذي ارتفع بنسبة 13.4٪، وارتفع مؤشر ستاندرد آند بورز S&P500 بنسبة 11.4٪. كما ارتفع مؤشر داو جونز الصناعي Dow Jones Industrial Average مقارنة مع إغلاق عام 2013 بنسبة 7.5٪. كما وشهدت معظم أسواق الأسهم في

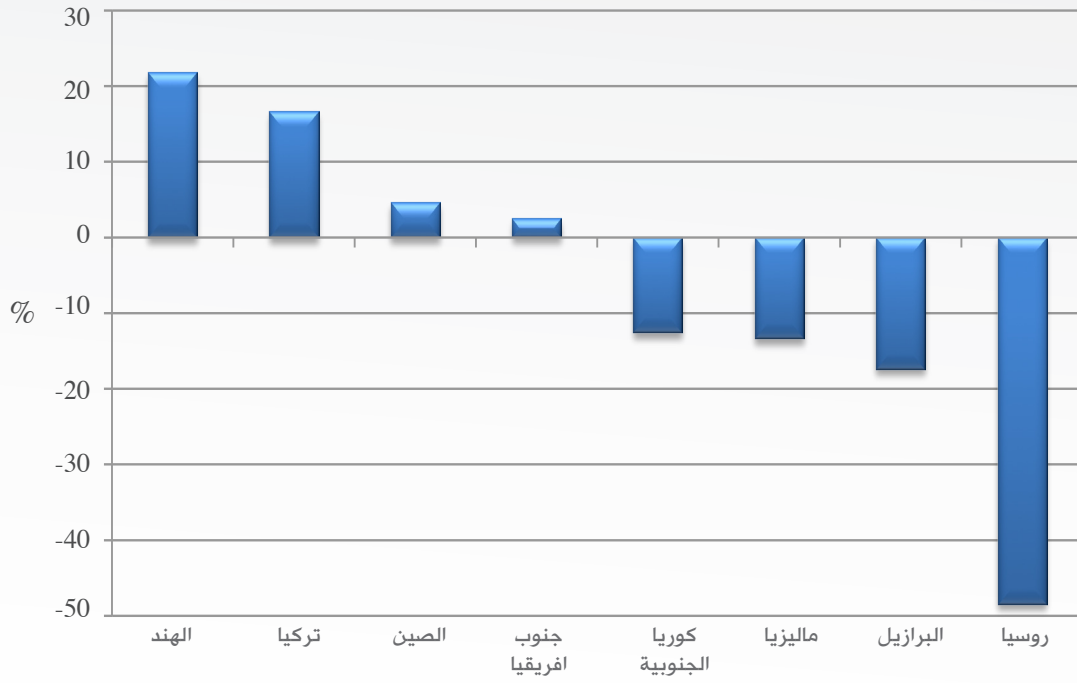
أوروبا وآسيا تحسناً في أدائها، حيث ارتفعت أسعار الأسهم حسب مؤشر NIKKEI225 لبورصة طوكيو بنسبة 7.1٪، وارتفعت أسعار الأسهم في بورصة فرانكفورت بنسبة 2.7٪ حسب مؤشر Xetra DAX، وفي بورصة هونغ كونغ ارتفع مؤشر Hang Seng بنسبة 1.3٪، فيما انخفضت أسعار أسهم بورصة باريس حسب مؤشر CAC40 بنسبة 0.5٪، كذلك انخفض مؤشر FTSE100 لبورصة لندن بنسبة 2.7٪، شكل رقم (3).

شكل رقم (3)  
أداء بعض البورصات العالمية خلال عام 2014



أما بالنسبة للأسواق الناشئة Emerging Markets فقد شهدت تبايناً في أدائها مقارنة مع عام 2013، حيث انخفض مؤشر MSCI EFM Index للأسواق الناشئة بنسبة 4.3٪، كما أظهرت الأرقام القياسية الصادرة عن مؤسسة مورجان ستانلي MSCI خلال عام 2014 تفاوتاً في مستويات أداء هذه الأسواق، إذ أظهرت مؤشرات أسعار الأسهم مقيمة بالدولار الأمريكي ارتفاعاً في أداء بورصات كل من الهند وتركيا والصين وجنوب أفريقيا لاغلاقات عام 2014 بنسبة 21.9٪ و 16.7٪ و 4.7٪ و 2.5٪ على التوالي مقارنة مع إغلاق عام 2013. وبالمقابل انخفض مؤشر أسعار الأسهم في كوريا الجنوبية وماليزيا والبرازيل وروسيا بنسبة 12.6٪ و 13.4٪ و 17.4٪ و 48.5٪ على التوالي خلال عام 2014، شكل رقم (4).

شكل رقم (4)  
أداء بعض البورصات الناشئة خلال عام 2014



## أداء بورصة عمان خلال عام 2014

### أولاً: السوق الثانوية

بلغت قيم التعامل في السوق الثانوية والمتمثلة بالأسواق الأول والثاني والثالث وسوق حقوق الاكتتاب وسوق السندات والتحويلات المستثناة من التداول 2347 مليون دينار خلال عام 2014 مقارنة مع 3138 مليون دينار لعام 2013، بانخفاض نسبته 25.2٪. وقد شكلت قيمة الأسهم المتداولة في البورصة ما نسبته 96.4٪ من قيم التعامل في السوق الثانوية.

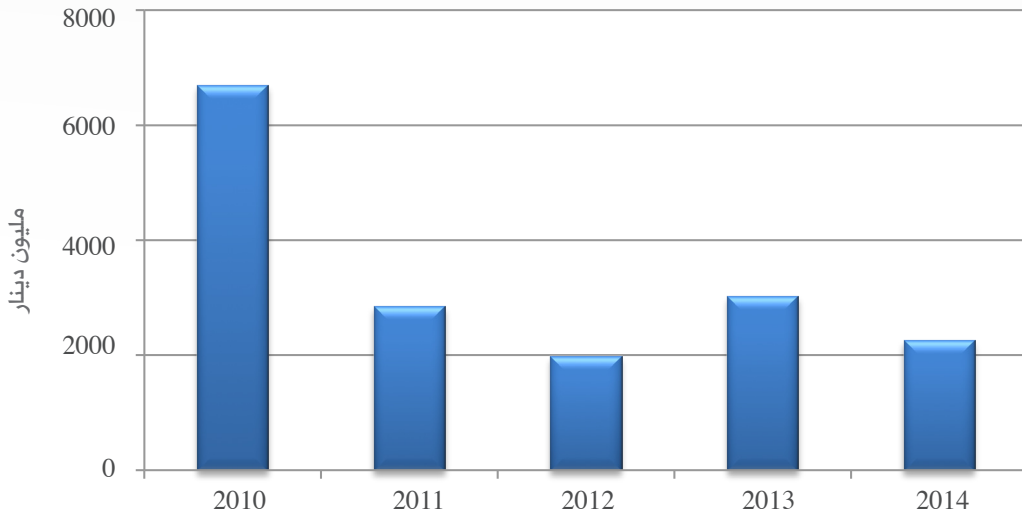
وفيما يلي استعراض لنشاط السوق الثانوية خلال عام 2014.

### أ) سوق الأسهم

تم التداول خلال عام 2014 بأسهم 216 شركة، حيث ارتفعت أسعار أسهم 106 شركات، وانخفضت أسعار أسهم 100 شركة، في حين استقرت أسعار أسهم 10 شركات. أما بالنسبة لأحجام التداول، فقد انخفضت قيمة التداول بنسبة 25.2٪ مقارنة مع عام 2013، شكل رقم (5). وانخفض عدد الأسهم المتداولة بنسبة 14.2٪، كما انخفض عدد العقود المنفذة خلال عام 2014 بنسبة 11٪ مقارنة مع عام 2013.

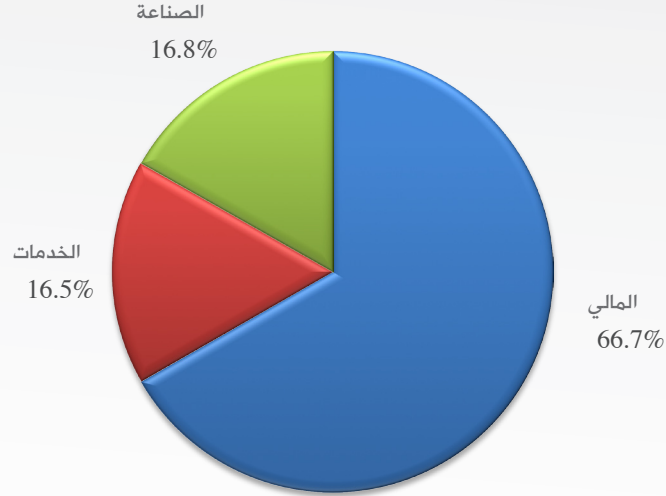
### شكل رقم (5)

#### حجم التداول في بورصة عمان



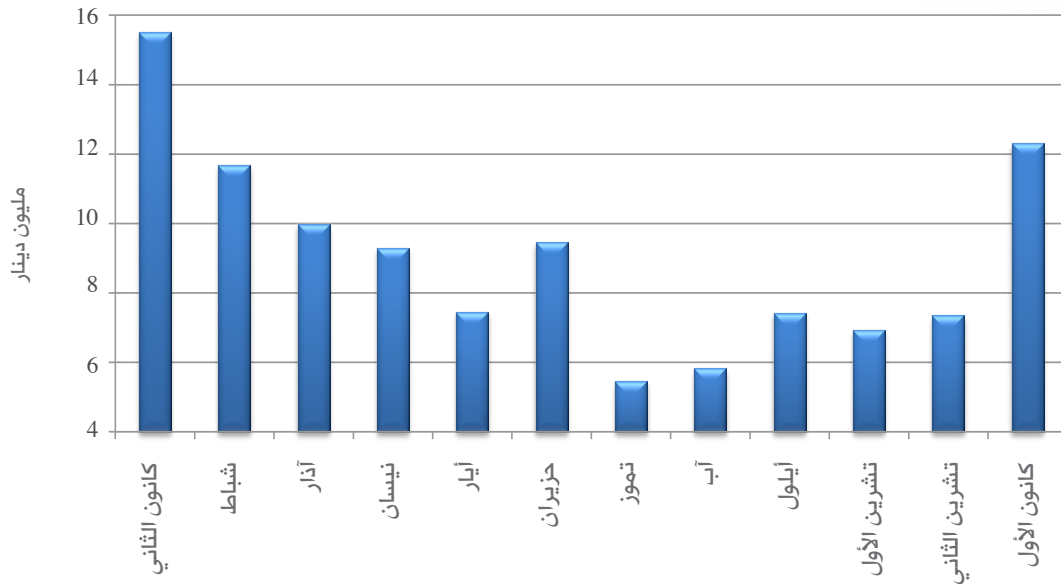
وفيما يتعلق بالتوزيع القطاعي لحجم التداول، فقد احتل القطاع المالي المرتبة الأولى تلاه قطاع الصناعة ثم قطاع الخدمات، شكل رقم (6). أما من حيث أحجام التداول للقطاعات الفرعية، فقد استحوذت قطاعات العقارات والبنوك والخدمات المالية المتنوعة والنقل والصناعات الاستخراجية والتعدينية والصناعات الكيماوية على ما نسبته 29.7٪ و 22.3٪ و 13.9٪ و 7.0٪ و 4.0٪ و 3.4٪ على التوالي من حجم التداول الإجمالي في البورصة.

شكل رقم (6)  
نسب المساهمة القطاعية في حجم التداول لعام 2014



أما عن معدلات التداول اليومية، فقد انخفض المعدل اليومي لحجم التداول إلى 9.1 مليون دينار، بانخفاض نسبته 26.4% مقارنة بالمعدل اليومي لعام 2013 والبالغ 12.4 مليون دينار، شكل رقم (7).

شكل رقم (7)  
المعدلات اليومية لحجم التداول بشكل شهري خلال عام 2014



وفيما يتعلق بمعدل دوران الأسهم، فقد احتل قطاع الصناعة المرتبة الأولى بمعدل دوران بلغ 40.4٪، تلاه القطاع المالي بمعدل 34.0٪، وأخيراً جاء قطاع الخدمات بمعدل 26.0٪. وبالمحصلة فقد بلغ معدل دوران الأسهم في البورصة 32.8٪ خلال عام 2014.

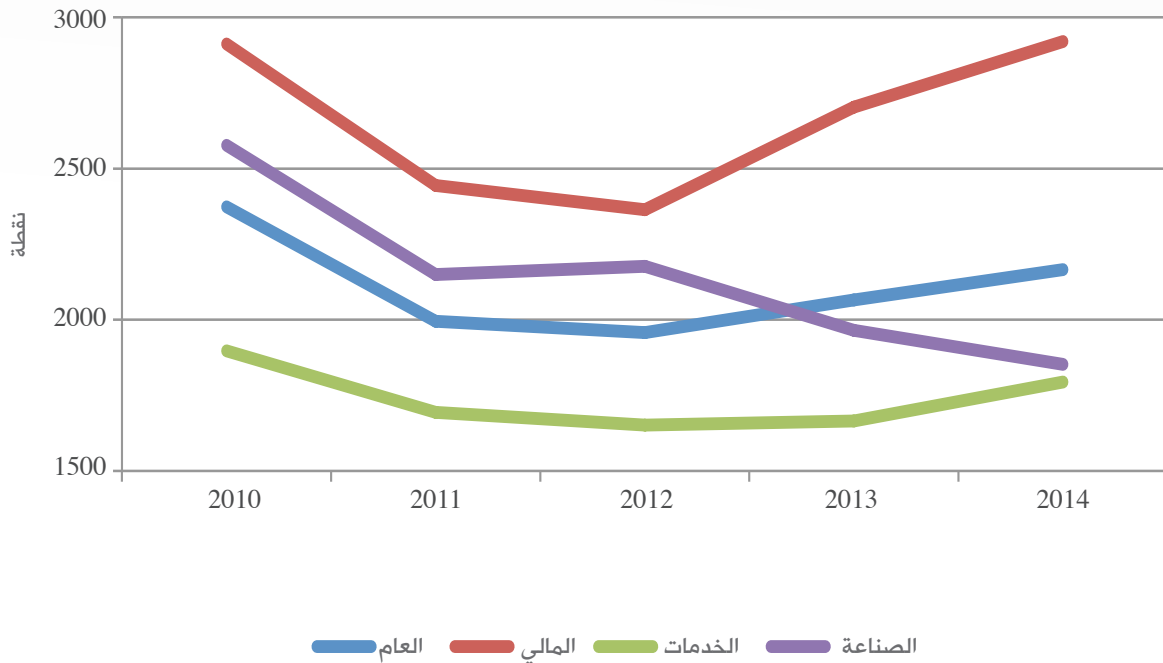
## ب - الأرقام القياسية لأسعار الأسهم

### الرقم القياسي لأسعار الأسهم المرجح بالقيمة السوقية للأسهم الحرة

شهد أداء الرقم القياسي المرجح بالقيمة السوقية للأسهم الحرة، والذي يضم 100 شركة من أكبر الشركات وأكثرها نشاطاً في السوقين الأول والثاني، تحسناً كبيراً في مطلع العام 2014 حيث ارتفع خلال شهر كانون الثاني بنسبة 6.8٪، وبعد ذلك شهد أداءه تذبذباً لينتهي العام 2014 على ارتفاع بنسبة 4.8٪ ليغلق عند مستوى 2166 نقطة، شكل رقم (8). فيما انخفض الرقم القياسي المرجح بالقيمة السوقية ليغلق عند مستوى 4238 نقطة بنسبة انخفاض 2.3٪.

### شكل رقم (8)

### الرقم القياسي لأسعار الأسهم المرجح بالأسهم الحرة (إغلاق عام 1999 = 1000)



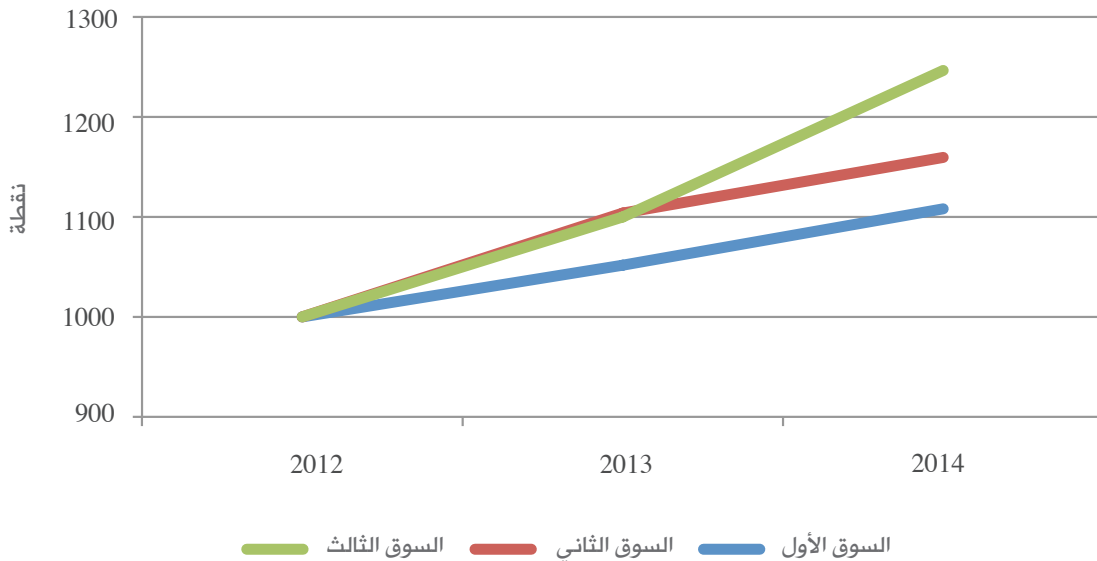
أما على المستوى القطاعي؛ فقد ارتفع الرقم القياسي للقطاع المالي بنسبة 8.0% مقارنة مع عام 2013 وذلك نتيجة لارتفاع جميع القطاعات الفرعية باستثناء قطاع الخدمات المالية المتنوعة. حيث انخفض هذا القطاع بنسبة 5.6%. فيما ارتفع الرقم القياسي لقطاعي التأمين والبنوك بنسبة 10.2% لكل منهما كما ارتفع الرقم القياسي لقطاع العقارات بنسبة 2.3%. ويشار هنا إلى أن قطاع البنوك يؤثر بحوالي 82% على الرقم القياسي للقطاع المالي. وفيما يتعلق بقطاع الخدمات، فقد ارتفع الرقم القياسي بنسبة 7.8%، وذلك نتيجة لارتفاع الرقم القياسي لقطاعات الخدمات التجارية والخدمات التعليمية والطاقة والمنافع والنقل والفنادق والسياحة والخدمات الصحية بنسبة 18.8% و 13.0% و 13.0% و 7.8% و 3.2% و 1.3% على التوالي، حيث يؤثر قطاعا الطاقة والمنافع والخدمات التعليمية معاً بأكثر من 50.0% على الرقم القياسي لقطاع الخدمات، في حين انخفض الرقم القياسي لقطاعات الإعلام والتكنولوجيا والاتصالات بنسبة 31.0% و 14.4% على التوالي. وأخيراً، انخفض الرقم القياسي لقطاع الصناعة بنسبة 5.7%، وذلك نتيجة لانخفاض الرقم القياسي لقطاعات صناعات الورق والكرتون والتبغ والسجائر والصناعات الاستخراجية والتعدينية والصناعات الهندسية والإنشائية وصناعات الملابس والجلود والنسيج والصناعات الكهربائية بنسبة 22.8% و 17.4% و 12.8% و 8.5% و 6.4% و 3.8% على التوالي، فيما ارتفع الرقم القياسي لقطاعات الأدوية والصناعات الطبية والطباعة والتغليف والأغذية والمشروبات والصناعات الكيماوية والصناعات الزجاجية والخزفية بنسبة 66.8% و 44.6% و 16.2% و 15.6% و 10.4% على التوالي، علماً بأن قطاعا الصناعات الإستخراجية والتعدينية والتبغ والسجائر يؤثران معاً بأكثر من 50% على الرقم القياسي لقطاع الصناعة.

#### الرقم القياسي لأسعار الأسهم المرجح بالقيمة السوقية للأسهم الحرة حسب الأسواق

وبالنسبة لمؤشرات الأسواق وأدائها خلال عام 2014 فقد بلغ الرقم القياسي للسوق الأول 1108 نقطة في نهاية عام 2014 بارتفاع نسبته 5.4% عن نهاية العام الماضي، وللسوق الثاني 1160 نقطة بارتفاع نسبته 5.1%، وللسوق الثالث 1246 نقطة بارتفاع نسبته 13.3%، شكل رقم (9).

#### شكل رقم (9)

#### الرقم القياسي لأسعار الأسهم المرجح بالأسهم الحرة حسب الأسواق (إغلاق عام 2012=1000)





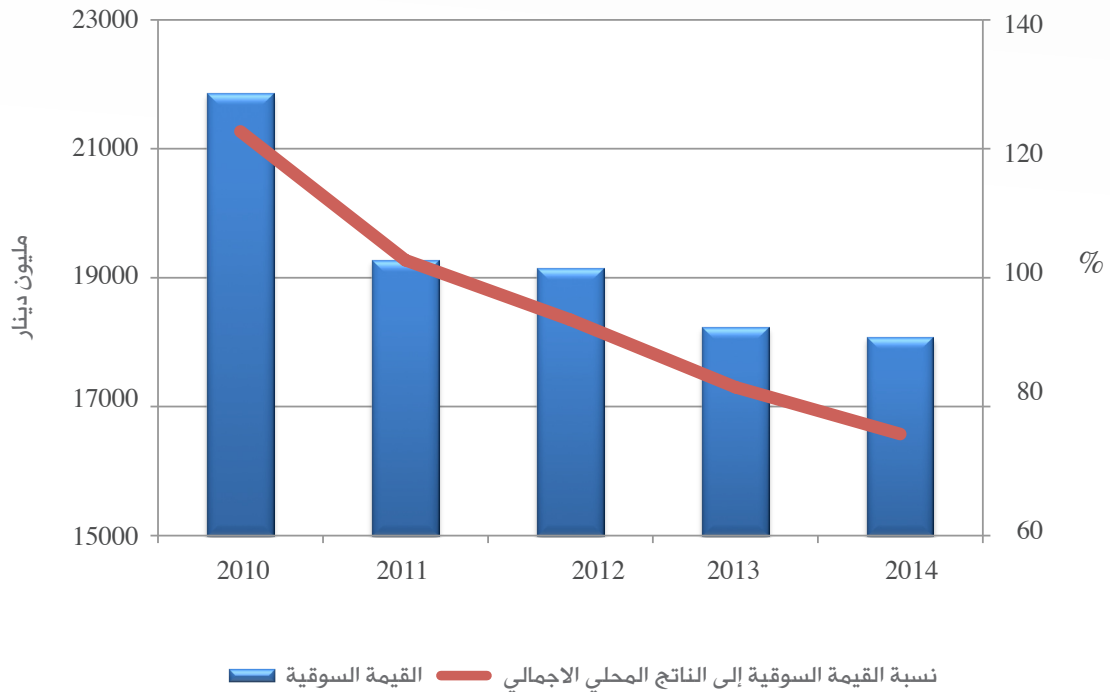
وكمحصلة لتغيرات أسعار الأسهم للعام 2014، انخفضت القيمة السوقية للشركات المدرجة في نهاية العام 2014 بنسبة 0.8% لتشكل ما نسبته 75.8% من الناتج المحلي الإجمالي. جدول رقم (1)، شكل رقم (10).

### جدول رقم (1) القيمة السوقية للشركات المدرجة في البورصة قطاعياً

(مليون دينار)

السنة	المالي	الخدمات	الصناعة	المجموع
2010	11742	3735	6381	21858
2011	9847	3481	5944	19273
2012	9584	3398	6159	19142
2013	10562	3276	4395	18233
2014	11001	3389	3693	18083

### شكل رقم (10) القيمة السوقية للبورصة ونسبتها إلى الناتج المحلي الإجمالي



### ج- سوق السندات

بلغ حجم التداول في سوق السندات 0.02 مليون دينار لعام 2014 حيث تم التداول بـ 20 سند من أسناد قرض الشركة العربية الدولية للفنادق خلال عام 2014، في حين بلغ حجم التداول في سوق السندات 2 مليون دينار خلال عام 2013.

### د- سوق حقوق الاكتتاب

بلغ حجم التداول في سوق الاكتتاب 145.1 ألف دينار خلال عام 2014 في حين لم يشهد هذا السوق أي نشاط خلال عام 2013.

### هـ- العمليات المستثناة من التداول

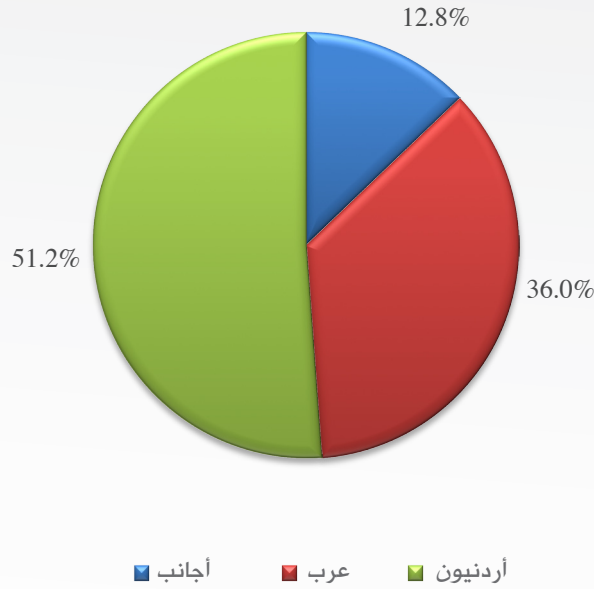
تشير البيانات الصادرة عن مركز إيداع الأوراق المالية أن قيمة التحويلات المستثناة من التداول للأسهم (التحويلات الإرثية والعائلية والأخرى) قد انخفضت خلال عام 2014، حيث بلغت قيمتها 83.9 مليون دينار لعام 2014 مقارنة مع 108.9 مليون دينار للعام 2013، أما عدد الأسهم المحولة فقد بلغت 45 مليون سهم مقارنة مع 68 مليون سهم لعام 2013. ومن الجدير بالذكر أنه لم يتم أي تحويل على السندات خلال هذا العام في حين بلغت التحويلات المستثناة من التداول للسندات 0.3 مليون دينار خلال عام 2013.

### ثانياً: الاستثمار غير الأردني

بلغت القيمة الإجمالية للأسهم المشتراة من قبل المستثمرين غير الأردنيين في أسهم الشركات المتداولة خلال العام 2014 حوالي 362.7 مليون دينار مشكلة ما نسبته 16.0% من حجم التداول الكلي في البورصة، في حين بلغت قيمة الأسهم المباعة من قبلهم حوالي 384.8 مليون دينار، وبذلك يكون صافي الاستثمار غير الأردني قد انخفض بما قيمته 22.2 مليون دينار لعام 2014، مقارنة مع ارتفاع قيمته 146.9 مليون دينار للعام 2013.

وبلغت نسبة مساهمة غير الأردنيين في الشركات المدرجة في بورصة عمان في نهاية عام 2014 حوالي 48.8% من إجمالي القيمة السوقية للبورصة، شكل رقم (11).

شكل رقم (11)  
القيمة السوقية للبورصة موزعة حسب الجنسية



### ثالثاً: الإدراج في بورصة عمان

بلغ عدد الشركات المدرجة في بورصة عمان 236 شركة بنهاية عام 2014 مقابل 240 شركة مدرجة بنهاية عام 2013، حيث بلغ عدد الشركات المدرجة في السوق الأول 60 شركة، وعدد الشركات المدرجة في السوق الثاني 140 شركة، فيما بلغ عدد الشركات المدرجة في السوق الثالث 36 شركة. كما انخفضت رؤوس أموال الشركات المدرجة إلى نحو 7 مليار دينار/سهم بنهاية العام 2014 مقارنة مع نحو 7.2 مليار دينار/سهم بنهاية العام 2013، والجدير بالذكر أنه تم إدراج أسهم 3 شركات وإلغاء إدراج أسهم 7 شركات خلال العام 2014، وذلك وفقاً لأحكام تعليمات إدراج الأوراق المالية النافذة.

### أ- الأوراق المالية الجديدة التي قامت بورصة عمان بإدراجها خلال عام 2014

#### 1. الأسهم

قامت البورصة بإدراج أسهم ثلاث شركات خلال عام 2014، حيث بلغ رأس مال هذه الشركات نحو 21.5 مليون دينار/سهم، جدول رقم (2).

**جدول رقم (2)**  
**الشركات الجديدة التي تم إدراجها خلال العام 2014**

الرقم	اسم الشركة	الرمز	تاريخ الإدراج	رأس المال المدرج
1	الرؤية للاستثمار	ROYA	2014/3/13	10,000,000
2	القرية للصناعات الغذائية والزيتون النباتية	UCVO	2014/3/19	9,500,000
3	حدائق بابل المعلقة للاستثمارات	SALM	2014/6/18	2,000,000

**2. حقوق الاكتتاب**

قامت البورصة بإدراج حقي اكتتاب جديدين خلال العام 2014، حيث بلغ عددها نحو 52 مليون حق اكتتاب، جدول رقم (3).

**جدول رقم (3)**  
**حقوق الاكتتاب المدرجة خلال العام 2014**

الرقم	اسم الحق	الرمز	عدد حقوق الاكتتاب
1	الإصدار الثاني لحقوق اكتتاب أسهم شركة بنك الاستثمار العربي الأردني	R0084	50,000,000
2	الإصدار الثاني لحقوق اكتتاب أسهم شركة الأراضي المقدسة للتأمين	R0085	2,000,000

**3. السندات وأذونات الخزينة**

قامت البورصة بإدراج 91 إصداراً من سندات الخزينة الحكومية خلال العام 2014 وبقيمة بلغت 5305 مليون دينار، كما قامت البورصة بإدراج 9 إصدارات من أذونات الخزينة وبقيمة 600 مليون دينار، كما تم إدراج إصداراً واحداً من سندات سلطة المياه خلال عام 2014 وبقيمة 40 مليون دينار.

**ب- الشركات المدرجة التي قامت بزيادة رؤوس أموالها خلال العام 2014**

قامت 4 شركات خلال عام 2014 بزيادة رؤوس أموالها عن طريق الاكتتاب الخاص لمساهميها، وبلغ عدد أسهم الزيادة 55.8 مليون سهم، كما قامت ثلاث شركات بزيادة رأس مالها عن طريق تخصيص أسهم الزيادة لشريك استراتيجي وبلغ عدد أسهم الزيادة 22.6 مليون سهم. وأخيراً، قامت 12 شركة بزيادة رأس مالها عن طريق توزيع أسهم مجانية بلغ مجموعها 153.8 مليون سهم.

**ج- الشركات المدرجة التي قامت بتخفيض رؤوس أموالها خلال العام 2014**

قامت 7 شركات خلال عام 2014 بتخفيض رؤوس أموالها عن طريق إطفاء خسائر متراكمة وبلغ عدد أسهم التخفيض 163,757,422 سهم، كما قامت شركة واحدة بتخفيض رأس مالها عن طريق إطفاء أسهم الخزينة وبلغ عدد أسهم التخفيض 1,260,000 سهم.

#### **د- الشركات التي تم إلغاء إدراج أسهمها خلال العام 2014**

قامت بورصة عمان بإلغاء إدراج أسهم 7 شركات خلال العام 2014 وفقاً لتعليمات إدراج الأوراق المالية وهي: الشركة الأردنية لصناعات الصوف الصخري، وشركة مجمع الشرق الأوسط للصناعات الهندسية والإلكترونية والثقيلة، وشركة البركة للتكافل، والشركة العربية الألمانية للتأمين، وشركة أمانة للاستثمارات الزراعية والصناعية، والشركة المتكاملة للنقل المتعدد، وشركة الجميل للاستثمارات العامة.

#### **رابعاً: السوق الأولية**

حسب البيانات الصادرة عن هيئة الأوراق المالية فقد بلغت قيمة الإصدارات في السوق الأولية من أسهم وسندات 6370 مليون دينار لعام 2014 بارتفاع نسبته 9.8% عن مستواها في العام 2013، حيث قامت الحكومة بإصدار ما قيمته 6135 مليون دينار من سندات وأذونات الخزينة خلال عام 2014، بلغت فيها قيمة سندات الخزينة المصدرة خلال العام 2014 ما قيمته 5585 مليون دينار. كما قامت سلطة المياه خلال عام 2014 بإصدار سندات بقيمة 82.5 مليون دينار، وتم إصدار ما قيمته 86.7 مليون دينار من أسناد قرض الشركات المساهمة العامة. وبالنسبة للإصدارات الأولية من الأسهم؛ فقد قامت 8 شركات قائمة بزيادة رؤوس أموالها بمقدار 69.0 مليون سهم وبقيمة 65.8 مليون دينار.

#### **خامساً: عضوية البورصة**

تم خلال العام 2014 إلغاء عضوية شركة الأصدقاء للوساطة المالية. وبذلك يصبح عدد الشركات الأعضاء في البورصة 61 شركة بنهاية عام 2014، فيما يبلغ عدد شركات الوساطة العاملة 59 شركة حتى نهاية عام 2014.

#### **سادساً: حل المنازعات**

تم استقبال طلبات تحكيم لدى بورصة عمان لحل النزاعات الناشئة بين أعضاء البورصة وعملائهم وفقاً لأحكام تعليمات حل المنازعات في بورصة عمان لسنة 2004، حيث بلغ عددها في عام 2014 سبع قضايا.

## فريق عمل بورصة عمان



## إنجازات بورصة عمان خلال عام 2014

### أولاً: التطورات التشريعية

تقوم بورصة عمان وبشكل مستمر بمراجعة التشريعات الناظمة لكافة جوانب العمل في البورصة وتعديلها بما يتلاءم مع أي تطورات تطرأ في سوق المال الأردني، حيث قامت البورصة خلال عام 2014 بما يلي:

1. تعديل النظام الداخلي لبورصة عمان لسنة 2004، بحيث تضمن هذا التعديل منح البورصة صلاحية فرض الغرامات على أعضائها والأشخاص المرتبطين بهم في حال مخالفتهم الأنظمة والتعليمات والقرارات الصادرة عن البورصة.
2. تعديل عدد من المواد في تعليمات تداول الأوراق المالية في بورصة عمان والمتعلقة بالتأثير على أسعار الأسهم وتلقي أوامر العملاء وآلية تنفيذها، وتعديل دليل استخدام نظام تداول الأوراق المالية بما ينسجم مع ذلك.
3. تعديل تعليمات إدراج الأوراق المالية في بورصة عمان لسنة 2012، حيث تم تعديل شروط الإدراج في البورصة، والتأكيد على إلزامية قيام كل شركة مساهمة عامة وكل مصدر عام في المملكة بتقديم طلب لإدراج أوراقه المالية في البورصة مع التأكيد على حق البورصة برفض ذلك الطلب إذا كان لديها أسباب مبررة تذكر في قرار الرفض. هذا بالإضافة الى تنظيم موضوع إعادة إدراج أسهم الشركات التي تم إلغاء إدراجها من البورصة.
4. تطبيق بعض التعديلات على قواعد التداول المعمول بها لدى بورصة عمان وأوقات ومراحل جلسة التداول اعتباراً من مطلع عام 2015، وذلك بموجب قرار مجلس إدارة البورصة. كما أقر المجلس سياسة عامة للتعامل مع حالات التأثير على أسعار الإغلاق ومعاقبة مرتكبيها، إذ وضع معايير يجب توفرها مجتمعة لاعتبار عملية التداول أو سلسلة العمليات المنفذة تأثيراً على سعر إغلاق الورقة المالية، وبالحيث يؤخذ بعين الاعتبار تقدير مراقب جلسة التداول للحكم على ذلك.
5. اصدار تعليمات تداول الأوراق المالية من قبل موظفي بورصة عمان لسنة 2014.
6. قامت البورصة بالتنسيق مع هيئة الأوراق المالية باستكمال الإجراءات اللازمة لتنظيم إدراج وتداول صكوك التمويل الاسلامي في البورصة، وذلك يشمل تعليمات خاصة بإدراج هذه الصكوك وتداولها في البورصة.

ومن ناحية أخرى، فقد قامت البورصة بتطبيق أسس الاجراءات بحق الشركات المدرجة في السوق التي تبلغ خسائرها المتراكمة 50٪ فأكثر من رأسمالها لسنة 2014 التي أصدرتها هيئة الأوراق المالية، من خلال وضع اشارة بجانب اسم الشركة على نشرات التداول اليومية تنبه المستثمر الى نسبة خسائرها، بالإضافة الى إيقاف التداول بأسهم الشركات التي تبلغ خسائرها المتراكمة 75٪ فأكثر من رأس مالها لجلسة تداول واحدة، وإيقاف التداول بأسهم الشركة التي تبلغ خسائرها المتراكمة 100٪ فأكثر من رأس مالها لجلستي تداول.

### ثانياً : التطورات التقنية

#### 1. تحديث شبكة الاتصالات لقطاع سوق رأس المال

قامت البورصة بتبديل الأجهزة الموزعة الرئيسية (Core Switches) في مؤسسات سوق رأس المال في كل من المبنى الرئيسي وموقع إدارة الكوارث الخاص بالبورصة بأجهزة موزعة جديدة ذات مواصفات فنية عالية من حيث السرعة والكفاءة والجاهزية. وفي إطار سعي البورصة لتجهيز موقع إدارة الكوارث الخاص بها بأفضل التجهيزات والمعدات حتى تكون البورصة قادرة على تقديم كافة خدماتها من خلال هذا الموقع في حال حدوث أي خلل يؤدي إلى توقف الخدمة من الموقع الرئيسي، تم توفير جهاز موزع جديد (Core Switch) في هذا الموقع مكافئ

للأجهزة الموجودة في الموقع الرئيسي، حيث تم من خلال هذا الجهاز عزل الشبكة الخاصة بالبورصة عن شبكة قطاع سوق رأس المال.

## 2. تبديل جهاز موزع الاحمال على الانترنت Web Load Balancer

تقوم البورصة باستضافة كافة مكونات البنية التحتية الخاصة بالخدمات الالكترونية عبر الانترنت التي تقدمها للجمهور والمتعاملين في السوق المالي، حيث تتطلب عملية وصول الجمهور لهذه الخدمات عن طريق الانترنت بالمرور من خلال جهاز موزع الاحمال (Web Load Balancer). ورغبة من البورصة لتقديم الخدمة بأسرع وقت وأمثل طريقة مناسبة ولمواكبة آخر التطورات التقنية في هذا المجال، تم تبديل جهاز موزع الاحمال على الانترنت المستخدم سابقاً بجهاز جديد متطور ذو طاقة استيعابية أعلى، ومنافذ أكثر لربط كافة الخدمات الحالية وأية خدمات إضافية مستقبلية، حيث يمتاز هذا الجهاز بتوفير مجموعة من التقارير المتنوعة والشاملة الخاصة بإحصائيات الوصول واستخدام الخدمات الإلكترونية عبر الإنترنت.

## 3. تحديث وتطوير موقع البورصة الإلكتروني www.exchange.jo

قامت البورصة بإجراء بعض التحديثات والتعديلات على الموقع الإلكتروني وذلك على النحو التالي:

- أ. تعديل آلية عرض الإفصاحات والتعاميم بهدف لفت نظر متصفح الموقع بوجود تعاميم وإفصاحات جديدة تم اضافتها للموقع.
- ب. تحديث آلية تحميل البيانات، حيث أصبح بالإمكان تحديث معلومات الاتصال الخاصة بأعضاء البورصة بشكل أوتوماتيكي من خلال نظام إدارة المعلومات (MIS).
- ج. تعديل آلية عرض الأخبار الصادرة عن البورصة للفت نظر زوار الموقع بوجود خبر جديد.
- د. إضافة زاوية تعريفية بخدمة التداول عبر الإنترنت باللغتين العربية والإنجليزية.
- هـ. تعديل نشرات التداول اليومية على الموقع وعلى نظام إدارة المعلومات (MIS) تماشياً مع أسس الإجراءات بحق الشركات المدرجة في السوق التي تبلغ خسائرها المتراكمة (50%) فأكثر من رأس مالها لسنة 2014.

## 4. تحديث بيئة برنامج مراقبة التداول على الانترنت

نتيجة لزيادة أعداد مستخدمي برنامج مراقبة التداول على الانترنت www.aselive.jo وعلى الهواتف المحمولة لأكثر من ثمانية عشر ألف مستخدم يوميا، قامت البورصة بإعداد بيئة جديدة لهذا البرنامج على البيئة الافتراضية للبورصة (Virtualization) بسعة استيعابية أكبر لعرض حركة السوق بشكل مباشر ودون حدوث أي انقطاع، حيث يُمكن استخدام البيئة الافتراضية للبورصة في المستقبل لزيادة السعة الاستيعابية للبرنامج بسرعة كبيرة وبدون أي انقطاع أو تجهيزات أخرى وفي أي وقت.

## 5. خدمة التداول عبر الإنترنت

تمكن خدمة التداول عبر الانترنت عملاء شركات الوساطة من متابعة مجريات التداول بشكل مباشر، إضافة إلى إمكانية التعامل في البورصة مباشرة دون الحاجة للاتصال هاتفيا مع الوسيط وتفويضه لإدخال أوامر الشراء والبيع. وتقوم بورصة عمان بالتحقق من استيفاء شركات الوساطة الراغبة بتقديم هذه الخدمة لكافة الشروط والمتطلبات اللازمة لتفعيلها، حيث حصلت أربع شركات على موافقة هيئة الأوراق المالية وبورصة عمان لإطلاق الخدمة المذكورة خلال العام 2014، وبذلك يصبح عدد الشركات التي تقدم خدمة



التداول عبر الانترنت عشر شركات.  
ومما تجدر الإشارة إليه، أن عدد العقود المنفذة من خلال هذه الخدمة خلال العام 2014 بلغت (16,272) عقداً شكلت ما نسبته (1.7%) من إجمالي عدد العقود الاجمالية المنفذة، في حين بلغت أحجام التداول المنفذة حوالي (11.5) مليون دينار مشكلة ما نسبته (0.53%) من حجم التداول الإجمالي للسوق.

### ثالثاً: الخطة الاقتصادية العشرية

تنفيذاً للتوجيهات الملكية السامية لوضع إطار متكامل للسياسات الاقتصادية والاجتماعية في الأردن ضمن خطة اقتصادية عشرية، فقد عملت بورصة عمان مع فريق عمل قطاع الخدمات المالية ضمن نهج تشاركي باجراء العديد من الدراسات والتحليلات والتي هدفت الى وضع تصور واضح لأهم التحديات والفرص التي ستنتقل منها خطة القطاع بالتنسيق مع القطاعات الاقتصادية الأخرى التي من شأنها تعزيز البيئة الاستثمارية الجاذبة للاستثمارات وتعزيز قدرة القطاع على مواجهة تداعيات الأزمات المالية العالمية والاضطرابات السياسية الاقليمية. وقد قامت البورصة بإدراج عدد من المشاريع ضمن هذه الخطة.

### رابعاً: مشروع تحديث نظام التداول الإلكتروني

قامت بورصة عمان بتوقيع اتفاقية تحديث نظام التداول الإلكتروني الى النسخة الجديدة UTP-Hybrid مع شركة Euronext Technologies والتي تأتي ضمن مشروع مشترك مع سوق مسقط للأوراق المالية وبورصة بيروت وبورصة تونس. ومن الجدير بالذكر بأن النسخة الجديدة توفر مزايا جديدة منها إتاحة أدوات مالية جديدة للتداول مثل المشتقات والصكوك وصناديق الاستثمار، فضلاً عن وجود Odd-Lot Market والعديد من المزايا الأخرى. علماً بأن قواعد التداول المطبقة حالياً والمزايا التي تتيحها النسخة المستخدمة حالياً من نظام التداول الإلكتروني ستبقى متوفرة في النسخة الجديدة UTP-Hybrid.

### خامساً: مشروع تدقيق النظم المحاسبية IT Audit لأعضاء البورصة

تم الانتهاء من وضع الأطر العامة لإدارة عملية التحديث والتغيير وذلك بالتعاون مع شركة برايس ووتر هاوس كوبرز، بحيث يصبح أي تحديث أو تغيير يحدث على الأنظمة المحاسبية لشركات الوساطة يمر ضمن آلية ومراحل محددة، الأمر الذي سيزيد من الرقابة المفروضة على الأنظمة لدى الوسطاء ويقلل المخاطر الناتجة عن إجراء تلك التغييرات. كما تم القيام بعمل زيارات تدقيق وتفتيش على مجموعة من شركات الوساطة للتأكد من ضمان التزامها بالمعايير والمتطلبات والقواعد الصادرة عن هيئة الأوراق المالية في مجال ضوابط أنظمة المعلومات والبيانات.

### سادساً: إصدار دليل الشركات المساهمة العامة

أصدرت بورصة عمان دليل الشركات المساهمة العامة لعام 2014 والذي يتضمن معلومات عامة عن الشركات المساهمة العامة المدرجة في بورصة عمان وغير المدرجة، كما يضم المعلومات المالية للشركات المساهمة المتعلقة بقائمة المركز المالي وقائمة الدخل وقائمة التدفق النقدي للأعوام من 2010 ولغاية 2013. ويتضمن الدليل البيانات التجميعية لكافة الشركات الى جانب البيانات التجميعية لكل قطاع رئيسي ولكل قطاع فرعي.

### سابعاً: الإفصاح ونشر المعلومات

سعيًا من بورصة عمان نحو توزيع معلوماتها إلى أكبر شريحة ممكنة من المهتمين والمتعاملين، فقد قامت بورصة عمان خلال العام 2014 بتوقيع ثلاث اتفاقيات نشر معلومات من خلال شاشات مراقبة السوق

ليصبح عدد الاتفاقيات الموقعة لهذه الغاية (40) اتفاقية. كما قامت البورصة بتوقيع (6) اتفاقيات نشر معلومات من خلال الشريط الإلكتروني المتحرك لأسعار الأسهم ليصبح عدد الاتفاقيات الموقعة بهذا الشأن (109) اتفاقية.

### ثامناً: الحضور المحلي والعربي والدولي

#### على المستوى المحلي:

- تحت رعاية بورصة عمان أطلق معهد المحللين الماليين المعتمدين Chartered Financial Analysts (CFA) وجمعية المحللين الماليين الأردنية CFA Jordan وللسنة الثالثة، مبادرة التحدي لأبحاث الشركات في الأردن، حيث تنافست أربع جامعات محلية رائدة على الصعيد المحلي مع فرصة لمشاركة الفائز على الصعيدين الإقليمي والعالمي. ومما يجدر ذكره بأن هذه المبادرة تهدف الى تعليم طلاب الجامعات الأردنية افضل الممارسات لأداء الأبحاث والتقييم للشركات إضافة إلى أخلاقيات المهنة، وكوسيلة لقيام المهنيين وأصحاب الخبرات بتدريب الطلاب على عمل واصدار تقارير مهنية على الشركات المساهمة العامة.
- شاركت بورصة عمان في المؤتمر المصرفي العربي لعام 2014 تحت عنوان "إستراتيجيات النهوض بالإقتصاديات العربية"، الذي عقده إتحاد المصارف العربية بالتعاون مع البنك المركزي الأردني وجمعية البنوك في الأردن والإتحاد الدولي للمصرفيين العرب. وقد شارك المدير التنفيذي للبورصة بورقة عمل في جلسة الحوار حول : " دور الأسواق المالية في تنشيط الاقتصاد"، حيث ترأس جلسة العمل رئيس هيئة الأوراق المالية وبمشاركة الأمين العام لاتحاد البورصات العربية.



- تحت رعاية دولة رئيس الوزراء الدكتور عبدالله النصور أطلقت مؤسسات سوق رأس المال الأردني التشريعات الناظمة لصكوك التمويل الاسلامي وذلك ايداناً بجاهزية مؤسسات السوق لاستقبال طلبات القطاعين العام والخاص لاصدار صكوك التمويل الإسلامي. ومما يذكر أن هذه التشريعات تتكون من التعليمات والأنظمة التي تنظم التعامل بالصكوك بما في ذلك إصدارها والاكتتاب بها وإدراجها وتداولها وتسجيلها إضافة إلى نظام الشركة ذات الغرض الخاص وأسس وشروط اعتماد المستشارين الشرعيين واللجان الشرعية.



- قدمت بورصة عمان ممثلة بمديرتها التنفيذي في المركز المجتمعي المسكوني «الخيمة» التابعة للكنيسة اللوثرية محاضرة بعنوان "آخر التطورات الحديثة في بورصة عمان"، حيث ركزت المحاضرة على آخر التطورات التقنية والفنية والتشريعية في بورصة عمان وعلى المواضيع الأساسية المرتبطة بسوق رأس المال الأردني والتعامل بالأوراق المالية.



- شاركت بورصة عمان ببناء قاعدة البيانات الالكترونية الخاصة بدائرة الاحصاءات العامة، والمتعلقة بالمؤشرات الاقتصادية والاجتماعية من مختلف المؤسسات وذلك بهدف توفير بيانات متكاملة لخدمة المهتمين .

## استقبال الوفود:

- استقبلت بورصة عمان في مقرها عدداً من الوفود الرسمية والطلابية من عدد من الجهات المحلية والعربية والدولية، وضمن هذا الإطار:
- استضافت بورصة عمان لقاء حضره أربع شركات متخصصة في مجال تطوير برامج مراقبة الاسواق المالية وتحليلها، حيث قامت الشركات المشاركة بعرض مزايا البرامج لديها والامكانيات الرقابية المتوفرة في كل نظام . وقد حضر اللقاء بالاضافة لبورصة عمان ممثلين من سوق مسقط للأوراق المالية و بورصة بيروت و هيئة سوق المال التونسية.



- استقبلت بورصة عمان وفداً من سوق الخرطوم للأوراق المالية، حيث اطلع الوفد على طبيعة عمل دوائر البورصة المختلفة والتعرف على نظام التداول الإلكتروني المستخدم وآلية عمله. كما قام الوفد بزيارة إلى قاعة المستثمرين في مجمع بنك الإسكان وعدد من شركات الوساطة والخدمات المالية ومركز ايداع الأوراق المالية.
- استقبلت بورصة عمان وفداً من هيئة الأوراق المالية العراقية ممثلة برئيس الهيئة وعدد من أعضاء مجلس مفوضي الهيئة، وذلك ضمن إطار زيارة ميدانية قام بها الوفد الى مؤسسات سوق رأس المال الاردني، حيث قدم للوفد شرحاً عن أهم التطورات التشريعية والتقنية والكمية التي شهدتها بورصة عمان خلال السنوات الأخيرة والتحديات التي تواجه صناعة الأوراق المالية ودور مؤسسات سوق رأس المال في توفير بيئة جاذبة للاستثمار خاصة في ظل انفتاح الاقتصاد الوطني على الاستثمار الخارجي.



- كما استقبلت بورصة عمان وفوداً طلابية من كل من : جامعة عمان العربية وكلية تدريب عمان وجامعة عجلون الوطنية وجامعة البلقاء التطبيقية وكلية الزرقاء الجامعية والجامعة الالمانية الاردنية والجامعة الأردنية والكلية العلمية الاسلامية و جامعة اليرموك وكلية حطين. حيث قدمت البورصة شرحاً عن طبيعة عمل البورصة وأساسيات الاستثمار فيها وعن آخر التطورات التقنية والتشريعية التي شهدتها سوق رأس المال الأردني. بالإضافة الى تقديم عرض حي لجلسة التداول وشرحاً عن آليه التداول في البورصة وعن اهم ملامح نظام التداول الإلكتروني المعمول به.





#### على المستوى العربي:

- شاركت بورصة عمان في اجتماعات اتحاد البورصات العربية وهي اجتماع اللجنة التنفيذية واجتماع مجلس الاتحاد واجتماع الهيئة العامة للاتحاد في دورته التاسعة والثلاثين والذي عقد في مدينة دبي / الامارات العربية المتحدة. حيث تم خلال الاجتماع الموافقة على محضر الاجتماع السابق الذي عقد في تونس في شهر أيار 2013، والاستماع الى تقرير رئيس اللجنة التنفيذية، وتقديم عرض الموقع الالكتروني الجديد للاتحاد، والمصادقة على توصية اللجنة التنفيذية بخصوص بيانات وتقارير الاتحاد للسنة المالية 2013 وبراء ذمة الأمانة العامة للسنة المالية 2013، هذا بالإضافة الى المصادقة على توصية اللجنة التنفيذية بخصوص الموازنة التقديرية وتعيين مدقق حسابات للاتحاد للعام 2014، كما تم الموافقة على انتقال رئاسة الاتحاد الى السوق المالية السعودية (تداول). هذا وقد شاركت بورصة عمان كعضو في اللجنة التنفيذية لاتحاد البورصات العربية في الاجتماع الرابع، والذي تم خلاله الموافقة على محضر الاجتماع السابق للجنة التنفيذية الذي عقد في مدينة المغرب في شهر تشرين الاول 2013. كما تمت الموافقة على الميزانية المدققة للاتحاد لعام 2013، واقتراح تعيين مدقق حسابات خارجي لعام 2014، كما وتم الاطلاع على الوضع المالي للاتحاد للنصف الأول من عام 2014.

## وعلى المستوى الدولي:

- شاركت بورصة عمان في ورشة إطلاق مشروع تحديث نظام التداول الإلكتروني UTP-Hybrid Launch Workshop والتي عقدت في باريس- فرنسا، وبمشاركة كل من سوق مسقط للأوراق المالية وبورصة بيروت وبورصة تونس. حيث تم خلال هذه الورشة مناقشة كافة التفاصيل المتعلقة بالمشروع تمهيداً لتوقيع العقود النهائية، والسير بالإجراءات العملية لتطوير النظام الجديد ووضعه في حيز التطبيق العملي. ومما يذكر بأن مشروع تحديث نظام التداول الإلكتروني الحالي إلى النظام الجديد UTP-Hybrid هو مشروع مشترك بمشاركة البورصات الأربعة. علماً بأنه من المتوقع الانتهاء من المشروع في النصف الأول من عام 2017.



- شاركت بورصة عمان في اجتماع الهيئة العامة السنوي الرابع والخمسين للاتحاد الدولي للبورصات WFE والتي عقدت في سيؤول / جمهورية كوريا الجنوبية. حيث تم خلال الاجتماع، انتخاب بورصة كولومبيا رئيساً جديداً للاتحاد الدولي للبورصات WFE وانتخاب بورصة الهند نائباً للرئيس، كما تم انتخاب بورصة سويسرا رئيساً للجنة العمل وذلك لمدة سنتين متتاليتين. كما تم خلال الاجتماع الموافقة على قبول عضوية كل من أسواق BATS العالمية وبورصة البحرين وبورصة نيجيريا وبورصة يورونيكست وبذلك يصبح عدد أعضاء الاتحاد من الأسواق 64 عضواً. كما انضمت بورصة عمان خلال الاجتماع إلى لجنة "CYBER SECURITY" والتي انبثقت عن اجتماعات الهيئة العامة للاتحاد والتي تضم خمسة عشر عضواً من البورصات العالمية، حيث تهدف هذه اللجنة إلى حماية أسواق المال العالمية من خلال تأسيس إطار عام للتواصل بين المشاركين على أساس الثقة المتبادلة و تسهيل تشارك المعلومات وتعزيز الحوار مع صانعي القرار والمشرعين ومؤسسات الدولة لضمان العدل والشفافية. وفي نهاية الاجتماع تمت المصادقة على الموازنة التقديرية لعام 2015 وعلى عقد الاجتماع السنوي الخامس والخمسين للاتحاد في مدينة اسطنبول/ تركيا في تشرين الأول 2015.

- شاركت بورصة عمان في اجتماعات لجنة العمل واللجنة التنفيذية لاتحاد البورصات الأوروبية الآسيوية FEAS التي عقدت في مدينة زغرب / كرواتيا. وقد تم خلال الاجتماع مناقشة العديد من القضايا الهامة منها خطة عمل الاتحاد، وتقرير الإيرادات والمصاريف للدول الأعضاء، وتقريرها

المالية المدققة لعام 2013، بالإضافة الى مناقشة الموازنة التقديرية للاتحاد لعام 2015. كما تم خلال الاجتماع انتخاب البورصة المصرية رئيساً لاتحاد البورصات الأوروبية والآسيوية وبورصة بلغاريا نائباً للرئيس.

- شاركت بورصة عمان في الاجتماع الثامن لمنتدى بورصات الدول الأعضاء في منظمة التعاون الاسلامي (OIC) الذي عقد في اسطنبول/تركيا. ومن الجدير بالذكر أن هذا الاجتماع عقد بالتزامن مع المؤتمر العالمي الثالث حول الاقتصاد الإسلامي الذي نظمته جامعة مرمرة مع بورصة اسطنبول، حيث شاركت بورصة عمان في حضور الجلسة الافتتاحية للمؤتمر وجلسته الأولى والتي تضمنت عدداً من المواضيع المتنوعة ذات العلاقة بالإقتصاد والتمويل الإسلامي.

### تاسعاً: الدراسات

قامت بورصة عمان باعداد عدة دراسات خلال عام 2014 التي تهدف لتطوير بورصة عمان نحو الأفضل، ومن هذه الدراسات:

#### 1. دراسة حول تحول البورصات إلى شركات مساهمة (تجارب دولية)

تناولت هذه الدراسة عدد من التجارب الدولية في هذا المجال. وقد خلصت الدراسة الى أن تلك البورصات توجهت للاستثمار في مشاريع تحقق لها التنوع في إيراداتها، الأمر الذي أدى الى تحسن في أداء البورصات وفعاليتها بعد التحول وذلك من خلال عدد من المؤشرات التي تعكس أداءها المالي بالإضافة الى حجم السوق والسيولة المتاحة فيه. كما اظهرت الدراسة أن هناك اقبال على الاستثمار في أسهم هذه البورصات من قبل المستثمرين المحليين والاجانب والمستثمرين المؤسسين وهذا مؤشر على جاذبية الاستثمار في اسهم هذه البورصات.

#### 2. دراسة عن الأرقام القياسية المقترحة لبورصة عمان

قامت البورصة بعمل دراسة لاحتساب ونشر عائلة من المؤشرات الخاصة بها ASE INDEX FAMILY، بحيث يهدف كل مؤشر منها لقياس حركة أسعار مجموعة من الأسهم ذات الخصائص المتشابهة. وضمن هذا التوجه اقترحت الدراسة أن يتم انشاء مؤشرين جديدين الأول يقيس أداء أكبر عشرين شركة (BLUE CHIPS) في السوق من حيث القيمة السوقية ASE 20، والثاني يقيس أداء الشركات المتوسطة وصغيرة الحجم ويضم 80 شركة ASE 80، بالإضافة للمؤشر العام الحالي لبورصة عمان ASE100. ويأتي اطلاق هذين المؤشرين لاعطاء صورة أدق وأوضح عن حركة أسعار الأسهم في السوق في كل مجموعة ومن أجل حصر تأثير الشركات الكبرى على المؤشر العام ASE100.

#### 3. دراسة حول إمكانية إنشاء سوق للشركات الصغيرة والمتوسطة في بورصة عمان

تناولت الدراسة أهمية قطاع الشركات الصغيرة والمتوسطة للاقتصاد العالمي والأردني، والدور المهم الذي تلعبه في عملية التنمية الاقتصادية والاجتماعية في دول العالم المتقدمة والنامية على حد سواء، وعن ميزة الاستثمار في تلك الشركات. بالإضافة الى تقديم تجارب مجموعة من الدول في مجال إنشاء أسواق لهذه الشركات. وقد خلصت الدراسة الى مجموعة من التوصيات والنتائج التي قد تسهم بإنشاء سوق خاص للشركات الصغيرة والمتوسطة.




4. دراسة حول امكانية إنشاء سوق لتداول الأوراق المالية غير المدرجة (OTC)  
تم دراسة بحث امكانية إنشاء سوق لتداول الأوراق المالية غير المدرجة بأقل تكلفة وجهد وتوفير هذا السوق من خلال نظام التداول المستخدم حالياً ولكن دون بث معلومات تداول تلك الشركات الى مزودي بيانات البورصة وعدم تضمينها الى نشرة التداول اليومية.

5. دراسة المركز والأداء المالي لشركات الوساطة الأعضاء في بورصة عمان للفترة 2010 - 2014  
قامت البورصة باعداد دراسة تقيس المركز والأداء المالي لشركات الوساطة الأعضاء في البورصة، بهدف تحليل أوضاع شركات الوساطة من حيث ممارستها لنشاطاتها والقيود المفروضة عليها، ومراكزها المالية وربحياتها من أجل التعرف على واقع حال شركات الوساطة وتقديم اقتراحات قد تساهم بتحسين وتمتين أوضاعها المالية بما يعزز قوة هذا القطاع وينعكس ايجاباً على جاذبية السوق وثقة المتعاملين فيه.

وقد خلصت الدراسة إلى عدة توصيات أهمها: رفع المعايير المالية والمهنية الخاصة بشركات الوساطة العاملة في السوق، وحث شركات الوساطة ذات الأوضاع الصعبة والتي لا تتوفر لديها خطاً حقيقية لتفويق أوضاعها على الاندماج، وحث الشركات الجيدة على قبول الاندماج بتلك الشركات بما يحقق المصلحة العامة للسوق ولجميع الأطراف، كذلك الاسراع ببحث الجهات المعنية لإقرار قانون الأوراق المالية الذي سيساهم في حل مشاكل التمويل على الهامش، بالإضافة الى قيام الجهات المختصة في مؤسسات السوق بتوفير عناية خاصة ومتابعة حثيثة للشركات التي تواجه ظروف مالية صعبة واتخاذ الاجراءات المناسبة لتصحيح مسارها بما يخدم مصالح الجهات المختلفة.

6. دراسة حول نظام الإفصاح الإلكتروني XBRL  
تم دراسة نظام الإفصاح الإلكتروني المبني على لغة XBRL، نظراً لأهميته ودوره في عملية نشر المعلومات وزيادة مستوى الشفافية في اعداد القوائم المالية. حيث يعتمد هذا النظام على المعايير العالمية لاعداد التقارير المالية IFRS، مما يزيد من موثوقيتها ودقة المعلومات المالية فيها. وقد شملت الدراسة على خطوات تطبيق لغة الـ XBRL وفوائدها والتكلفة اللازمة لتطبيقها وامكانية استخدام هذه اللغة في البورصة لاعتبارها تقدماً مهماً في مجال الإفصاحات مع تعزيز مبدأ الشفافية في عملية نشر المعلومات.



# الحسابات الختامية



## المحتويات

صفحة	الموضوع
46	تقرير المحاسب القانوني المستقل
48	قائمة المركز المالي كما في 31 كانون الاول 2014 (قائمة أ)
49	قائمة الإيرادات والنفقات للسنة المنتهية في 31 كانون الاول 2014 (قائمة ب)
50	قائمة التغيرات في الاحتياطات للسنة المنتهية في 31 كانون الاول 2014 (قائمة ج)
51	قائمة التدفقات النقدية للسنة المنتهية في 31 كانون الاول 2014 (قائمة د)
52	إيضاحات حول القوائم المالية

## تقرير المحاسب القانوني المستقل

504 15 01

إلى السادة الاعضاء في  
بورصة عمان  
عمان - المملكة الاردنية الهاشمية

### تقرير حول القوائم المالية:

لقد دققنا القوائم المالية المرفقة لبورصة عمان والتي تتكون من قائمة المركز المالي كما في 31 كانون الاول 2014 وقائمة الايرادات والنفقات وقائمة التغيرات في الاحتياطات وقائمة التدفقات النقدية للسنة المنتهية في ذلك التاريخ، وملخص لأهم السياسات المحاسبية والمعلومات الإيضاحية الأخرى.

### مسؤولية الإدارة عن القوائم المالية:

إن مجلس الإدارة مسؤول عن إعداد هذه القوائم المالية وعرضها بصورة عادلة وفقاً لمعايير التقارير المالية الدولية بالإضافة الى تحديد نظام الرقابة الداخلي الضروري لإعداد قوائم مالية خالية من الأخطاء الجوهرية سواء الناتجة عن احتيال او خطأ.

### مسؤولية المحاسب القانوني المستقل:

إن مسؤوليتنا هي إبداء الرأي حول هذه القوائم المالية استناداً إلى تدقيقنا، لقد قمنا بتدقيقنا وفقاً للمعايير الدولية للتدقيق، وتتطلب منا هذه المعايير الالتزام بقواعد السلوك المهني وتخطيط وتنفيذ أعمال التدقيق للحصول على تأكيد معقول بأن القوائم المالية خالية من الأخطاء الجوهرية.

يتضمن التدقيق القيام بإجراءات للحصول على ادلة مؤيدة للمبالغ والإيضاحات الواردة في القوائم المالية. إن اختيار تلك الإجراءات يستند الى اجتهاد المحاسب القانوني بما في ذلك تقييم مخاطر الأخطاء الجوهرية في القوائم المالية سواء الناتجة عن الاحتيال او الخطأ. عند تقييم المحاسب القانوني للمخاطر يأخذ في الاعتبار نظام الرقابة الداخلي للبورصة ذي الصلة بإعداد وعرض القوائم المالية بصورة عادلة وذلك لتصميم إجراءات تدقيق ملائمة للظروف وليس بهدف إبداء رأي حول مدى فعالية نظام الرقابة الداخلي للبورصة. يتضمن التدقيق كذلك تقييم ملاءمة السياسات المحاسبية المطبقة ومعقولية التقديرات المحاسبية التي قامت بها الإدارة، إضافة الى تقييم العرض العام للقوائم المالية.

في اعتقادنا أن ادلة التدقيق التي حصلنا عليها كافية وملائمة وتوفر أساساً لإبداء الرأي.

### الرأي:

برأينا فإن القوائم المالية تظهر بعدالة، من كافة النواحي الجوهرية، المركز المالي لبورصة عمان كما في 31 كانون الاول 2014 وأداءها المالي وتدفقاتها النقدية للسنة المنتهية في ذلك التاريخ وفقاً لمعايير التقارير المالية الدولية .

### فقرة توضيحية:

كما هو مذكور في ايضاح رقم (9) في القوائم المالية يتضمن بند الممتلكات والمعدات اراضي ومباني بلغت قيمتها الدفترية 2,561,876 دينار كما في 31 كانون الاول 2014 غير مسجلة باسم البورصة.

كما هو مذكور في ايضاح رقم (21) في القوائم المالية فان هنالك قضايا مقامة على البورصة للمطالبة بعدم سريان التصرفات الجارية على أسهم ، وما زالت هذه القضايا منظورة لدى المحاكم ولا يمكن التنبؤ بالنتائج التي يمكن ان تترتب على هذه القضايا، كما أنه لم يتم أخذ أية مخصصات لأية التزامات يمكن أن تطرأ نتيجة هذه القضايا لعدم القدرة على التنبؤ بنتائجها التي قد تؤثر على القوائم المالية .

تحتفظ البورصة بقيود وسجلات محاسبية منظمة بصورة أصولية.

استناداً إلى كل ما تقدم فاننا نوصي الهيئة العامة المصادقة على القوائم المالية المرفقة.

العباسي وسمان وشركاهم

29 كانون الثاني 2015  
عمان - الأردن

د. ابراهيم محمد العباسي  
اجازة رقم 116

بورصة عمان  
عمان - المملكة الاردنية الهاشمية  
قائمة المركز المالي كما 31 كانون الاول 2014

قائمة أ

	ايضاح	2014	2013
		دينار اردني	دينار اردني
<b>الموجودات</b>			
<b>الموجودات المتداولة</b>			
النقد في الصندوق ولدى البنوك	5	7,357,660	1,841,102
ذمم مدينة وشيكات برسم التحصيل - الصافي	6	431,987	362,077
سلفة على حساب مشروع مبنى المركز المالي الوطني الاردني	7	-	5,264,817
ذمة مركز ايداع الاوراق المالية		39,425	4,060
الحسابات المدينة المتنوعة	8	93,198	248,358
<b>مجموع الموجودات المتداولة</b>		<b>7,922,270</b>	<b>7,720,414</b>
الممتلكات والمعدات - بالصافي	9	3,008,573	3,231,084
<b>مجموع الموجودات</b>		<b>10,930,843</b>	<b>10,951,498</b>
<b>المطلوبات والاحتياطيات</b>			
<b>المطلوبات المتداولة</b>			
بنوك دائنة ( مكشوف )		-	46,097
الحسابات الدائنة المتنوعة	10	274,110	623,038
<b>مجموع المطلوبات المتداولة</b>		<b>274,110</b>	<b>669,135</b>
مخصص مكافأة نهاية الخدمة	11	674,214	673,633
<b>الاحتياطيات</b>			
احتياطي ممتلكات و معدات	12	3,008,573	3,056,690
احتياطي عام	13	1,462,582	1,300,000
احتياطي تحديث وتطوير انظمة البورصة الالكترونية	14	4,000,000	4,000,000
الفائض المتراكم في نهاية السنة (قائمة ج)		1,511,364	1,252,040
<b>مجموع الاحتياطيات</b>		<b>9,982,519</b>	<b>9,608,730</b>
<b>مجموع المطلوبات والاحتياطيات</b>		<b>10,930,843</b>	<b>10,951,498</b>

ان الايضاحات المرفقة تشكل جزءا من هذه القائمة  
قوائم مالية مدققة



بورصة عمان  
عمان - المملكة الاردنية الهاشمية  
قائمة الإيرادات والنفقات للسنة المنتهية في 31 كانون الاول 2014

قائمة ب

	ايضاح	2014	2013
		دينار اردني	دينار اردني
<b>الإيرادات</b>			
الإيرادات	15	2,981,584	3,748,947
الإيرادات الأخرى	16	1,172,909	5,198,804
<b>مجموع الإيرادات</b>		<b>4,154,493</b>	<b>8,947,751</b>
<b>النفقات</b>			
النفقات الإدارية والعمومية	17	(2,279,845)	(2,345,870)
الاستهلاكات والإطفاءات		(213,819)	(203,403)
مكافأة نهاية الخدمة	18	-	(208,000)
ديون مشكوك في تحصيلها		(35,000)	(90,000)
<b>مجموع النفقات</b>		<b>(2,528,664)</b>	<b>(2,847,273)</b>
<b>فائض السنة - (قائمة ج)</b>		<b>1,625,829</b>	<b>6,100,478</b>

ان الايضاحات المرفقة تشكل جزءا من هذه القائمة  
قوائم مالية مدققة

بورصة عمان  
عمان - المملكة الاردنية الهاشمية  
قائمة التغيرات في الاحتياطات  
للسنة المنتهية في 31 كانون الاول 2014

قائمة ج

البيان	احتياطي مشروع مبنى المركز المالي الوطني	احتياطي ممتلكات ومعدات	احتياطي عام	احتياطي تطوير وتحديث الانظمة الالكترونية	الفائض المتراكم في نهاية السنة	المجموع
	دينار اردني	دينار اردني	دينار اردني	دينار اردني	دينار اردني	دينار اردني
الرصيد كما في 31 كانون الأول 2013 (قائمة أ)	-	3,056,690	1,300,000	4,000,000	1,252,040	9,608,730
فائض السنة (قائمة ب)	-	-	-	-	1,625,829	1,625,829
المبالغ المحولة الى وزارة المالية - ايضاح (19)	-	-	-	-	(1,252,040)	(1,252,040)
المحول من احتياطي ممتلكات ومعدات - ايضاح (12)	-	(48,117)	-	-	48,117	-
احتياطي عام - ايضاح (13)	-	-	162,582	-	(162,582)	-
الرصيد كما في 31 كانون الأول 2014 (قائمة أ)	-	3,008,573	1,462,582	4,000,000	1,511,364	9,982,519
الرصيد كما في 31 كانون الأول 2012	26,000,000	3,056,690	1,000,000	-	73,747	30,130,437
فائض السنة (قائمة ب)	-	-	-	-	6,100,478	6,100,478
تحويل احتياطي مشروع مبنى المركز المالي الى الفائض المتراكم	(26,000,000)	-	-	-	26,000,000	-
المحول الى وزارة المالية - فوائض عينية	-	-	-	-	(21,053,107)	(21,053,107)
المبالغ المحولة الى وزارة المالية	-	-	-	-	(5,569,078)	(5,569,078)
احتياطي تحديث وتطوير انظمة البورصة الالكترونية - ايضاح (14)	-	-	-	4,000,000	(4,000,000)	-
احتياطي عام - ايضاح (13)	-	-	300,000	-	(300,000)	-
الرصيد كما في 31 كانون الأول 2013 (قائمة أ)	-	3,056,690	1,300,000	4,000,000	1,252,040	9,608,730

ان الايضاحات المرفقة تشكل جزءا من هذه القائمة  
قوائم مالية مدققة

**بورصة عمان**  
**عمان - المملكة الاردنية الهاشمية**  
**قائمة التدفقات النقدية للسنة المنتهية في 31 كانون الاول 2014**

**قائمة د**

	2014	2013
	دينار اردني	دينار اردني
<b>التدفقات النقدية من الانشطة التشغيلية</b>		
فائض السنة - قائمة ب	1,625,829	6,100,478
ديون مشكوك في تحصيلها	35,000	90,000
الاستهلاكات والاطفاءات	213,819	203,403
<b>مجموع الفائض السنوي قبل التغير في رأس المال العامل (الزيادة) النقص في الموجودات المتداولة</b>	<b>1,874,648</b>	<b>6,393,881</b>
الذمم المدينة	(104,910)	(261,627)
سلفة مشروع المركز المالي الوطني	5,264,817	19,735,183
سلفة هيئة الاوراق المالية	-	1,654,100
الحسابات المدينة المتنوعة	155,160	(94,644)
ذمم مركز ايداع الاوراق المالية	(35,365)	5,017
<b>الزيادة (النقص) في المطلوبات المتداولة</b>		
الحسابات الدائنة المتنوعة	(348,928)	409,447
مكافأة نهاية الخدمة	581	-
<b>صافي النقد الناتج عن الانشطة التشغيلية</b>	<b>6,806,003</b>	<b>27,841,357</b>
<b>التدفقات النقدية من الانشطة الاستثمارية</b>		
التغير في الممتلكات والمعدات	8,692	(377,797)
<b>صافي النقد (المستخدم في) الانشطة الاستثمارية</b>	<b>8,692</b>	<b>(377,797)</b>
<b>التدفقات النقدية من الانشطة التمويلية</b>		
بنوك دائنة	(46,097)	17,909
المحول الى وزارة المالية - فوائض عينية	-	(21,053,107)
المحول الى وزارة المالية - فوائض نقدية	(1,252,040)	(5,569,078)
<b>صافي النقد (المستخدم في) الناتج عن الانشطة التمويلية</b>	<b>(1,298,137)</b>	<b>(26,604,276)</b>
<b>صافي الزيادة في رصيد النقد</b>	<b>5,516,558</b>	<b>859,284</b>
النقد والنقد المعادل	1,841,102	981,818
<b>النقد والنقد المعادل اخر السنة (قائمة أ)</b>	<b>7,357,660</b>	<b>1,841,102</b>

ان الايضاحات المرفقة تشكل جزءا من هذه القائمة  
قوائم مالية مدققة

## بورصة عمان عمان - المملكة الاردنية الهاشمية ايضاحات حول القوائم المالية

### 1. تأسيس بورصة عمان وغاياتها

تأسست بورصة عمان بموجب قانون الأوراق المالية المؤقت رقم (23) لسنة 1997 ، والبورصة هي مؤسسة مستقلة مالياً وإدارياً ، وتهدف الى توفير المناخ المناسب لضمان تفاعل قوى العرض والطلب على الاوراق المالية المدرجة .

### 2. اسس اعداد القوائم المالية

تم اعداد القوائم المالية المرفقة وفقاً لمعايير التقارير المالية الدولية الصادرة عن مجلس معايير المحاسبة الدولية والتفسيرات الصادرة عن لجنة تفسيرات التقارير المالية الدولية المنبثقة عن مجلس معايير المحاسبة الدولية .  
تم اعداد القوائم المالية وفقاً لمبدأ التكلفة التاريخية .  
ان الدينار الاردني هو عملة اظهر القوائم المالية والذي يمثل العملة الرئيسية للبورصة.

### 3. استخدام التقديرات

ان اعداد القوائم المالية وتطبيق السياسات المحاسبية يتطلب من ادارة البورصة القيام بتقديرات واجتهادات تؤثر على مبالغ الموجودات والمطلوبات المالية والافصاح عن الالتزامات المحتملة ، كما ان هذه التقديرات والاجتهادات تؤثر في الايرادات والمصاريف والمخصصات وكذلك في التغييرات في القيمة العادلة التي تظهر ضمن حقوق الملكية وبشكل خاص يتطلب من ادارة البورصة اصدار احكام واجتهادات هامة لتقدير مبالغ التدفقات النقدية المستقبلية واورقاتها . ان التقديرات المذكورة مبنية بالضرورة على فرضيات وعوامل متعددة لها درجات متفاوتة من التقدير وعدم التيقن وان النتائج الفعلية قد تختلف عن التقديرات وذلك نتيجة التغييرات الناجمة عن اوضاع وظروف تلك التقديرات في المستقبل.

اننا نعتقد بان تقديراتنا ضمن القوائم المالية معقولة ومفصلة على النحو التالي :  
يتم تكوين مخصص تدني مدينين اعتمادا على اسس وفرضيات معتمدة من قبل ادارة البورصة لتقدير المخصص الواجب تكوينه بموجب متطلبات المعايير الدولية للتقارير الدولية.  
تقوم الادارة باعادة تقدير الاعمار الانتاجية للاصول الملموسة بشكل دوري لغايات احتساب الاستهلاكات السنوية اعتمادا على الحالة العامة لتلك الاصول وتقديرات الاعمار الانتاجية المتوقعة في المستقبل ، ويتم اخذ خسارة التدني ( ان وجدت ) في قائمة الدخل.  
يتم تكوين مخصص لقاء القضايا المقامة ضد الشركة اعتمادا على دراسة قانونية معدة من قبل محامي البورصة والتي بموجبها يتم تحديد المخاطر المحتمل حدوثها في المستقبل ، ويعاد النظر في تلك الدراسات بشكل دوري.

### 4. السياسات المحاسبية الهامة

ان السياسات المتبعة للسنة متماثلة مع السياسات المحاسبية التي تم اتباعها في السنة السابقة

#### أ . النقد وما في حكمه

يمثل النقد وما في حكمه النقد في الصندوق ولدى البنوك والاستثمارات القابلة للتسييل الى مبالغ محددة وباستحقاقات لا تتجاوز الثلاثة اشهر بحيث لا تتضمن مخاطر التغيير في القيمة .

#### ب. الذمم المدينة

تظهر الذمم المدينة بالتكلفة بعد تنزيل مخصص الديون المشكوك في تحصيلها ويتم شطب الذمم في حال

## بورصة عمان عمان - المملكة الاردنية الهاشمية ايضاحات حول القوائم المالية

عدم امكانية تحصيلها خصماً من المخصص المأخوذ لها ويضاف المحصل من الذمم التي تم شطبها الى الإيرادات.

### ج. التقاص

يتم اجراء تقاص بين الموجودات المالية والمطلوبات المالية واطهار المبلغ الصافي في القوائم المالية عندما تتوفر الحقوق القانونية الملزمة لذلك وكذلك عندما يتم تسويتها على أساس التقاص أو يكون تحقق الموجودات وتسوية المطلوبات في نفس الوقت .

### د. المخصصات

يتم الاعتراف بالمخصصات عندما يكون على الشركة التزام قانوني او فعلي ناتج عن حدث سابق ، وان تسديد الالتزامات محتمل ويمكن قياس قيمتها بشكل يعتمد عليه .

### هـ. الذمم الدائنة والمبالغ المستحقة الدفع

يتم اثبات الذمم الدائنة والمبالغ المستحقة الدفع عند استلام البضائع من قبل البورصة سواء تمت المطالبة بها من قبل المورد أو لم تتم .

### و. الممتلكات والمعدات

- يتم الاعتراف مبدئياً بالممتلكات والمعدات بالتكلفة التي تمثل سعر الشراء مضافاً إليه أي تكاليف اخرى تم تحميلها على نقل الممتلكات والمعدات الى الموقع وتحقيق الشروط اللازمة لها لتعمل بالطريقة التي ترغبها الادارة.
- بعد الاعتراف المبدئي، يتم تسجيل الممتلكات والمعدات في قائمة المركز المالي بالتكلفة مطروحاً منها الاستهلاك المتراكم واي خسائر تدني متراكمة في القيمة، اما الاراضي فلا تستهلك.
- يتم الاعتراف بالاستهلاك في كل فترة كمصروف. ويتم احتساب الاستهلاك على اساس القسط الثابت بنسب تتراوح من 2.5% - 25%.
- تتم مراجعة الاعمار الانتاجية المقدره في نهاية كل سنة، واي تغيير في التقديرات يتم تأثيره في الفترات اللاحقة.
- يتم اجراء اختبار لتدني القيمة التي تظهر بها الممتلكات والمعدات في قائمة المركز المالي عند ظهور اي احداث او تغييرات في الظروف تظهر ان هذه القيمة غير قابلة للاسترداد. وفي حال ظهور اي مؤشر لتدني القيمة، يتم احتساب خسائر تدني تبعاً لسياسة تدني قيمة الموجودات.
- عند اي استبعاد لاحق للممتلكات والمعدات فانه يتم الاعتراف بقيمة المكاسب او الخسارة الناتجة، التي تمثل الفرق ما بين صافي عوائد الاستبعاد والقيمة التي تظهر بها هذه الممتلكات والمعدات في قائمة المركز المالي، ضمن الربح او الخسارة.

### ز- مخصص مكافأة نهاية الخدمة

يتم احتساب مخصص مكافأة نهاية الخدمة حسب النظام الداخلي لبورصة عمان.

### ط- الإيرادات

- تتحقق إيرادات عمولات التداول يومياً بعد اغلاق عملية التداول .
- تتحقق إيرادات رسوم الادراج سنوياً.
- تتحقق الإيرادات الاخرى وفقاً لمبدأ الاستحقاق.

بورصة عمان  
عمان - المملكة الاردنية الهاشمية  
ايضاحات حول القوائم المالية

**5. النقد في الصندوق ولدى البنوك**  
يتألف هذا البند مما يلي :

	2014	2013
	دينار اردني	دينار اردني
الصندوق العام	19,513	5,000
السلف النثرية	600	600
حسابات جارية لدى البنوك	203,980	-
ودائع لدى البنوك	7,133,567	1,835,502
<b>المجموع</b>	<b>7,357,660</b>	<b>1,841,102</b>

**6. الذمم المدينة - بالصافي**  
أ. يتألف هذا البند مما يلي :

	2014	2013
	دينار اردني	دينار اردني
ذمم الشركات / عمولات ادراج	301,598	312,750
ذمم الوسطاء	75,334	63,985
ذمم اخرى / غرامات تاخير القوائم الربعية	387,500	289,000
ذمم عمولات الوسطاء	8,805	36,342
شيكات برسم التحصيل	33,750	-
<b>المجموع</b>	<b>806,987</b>	<b>702,077</b>
مخصص الديون المشكوك في تحصيلها	(375,000)	(340,000)
<b>الصافي</b>	<b>431,987</b>	<b>362,077</b>

ب. ان الحركة على مخصصات الديون المشكوك في تحصيلها كمايلي

	2014	2013
	دينار اردني	دينار اردني
الرصيد في بداية السنة	340,000	250,000
اضافات	35,000	90,000
<b>الرصيد في نهاية السنة</b>	<b>375,000</b>	<b>340,000</b>

قوائم مالية مدققة

بورصة عمان  
عمان - المملكة الاردنية الهاشمية  
ايضاحات حول القوائم المالية

**7 . سلفة على حساب مشروع مبنى المركز المالي الوطني الاردني**

تم بموجب قرار مجلس الوزراء في جلسته المنعقدة بتاريخ 3 تشرين الاول 2012 الموافقة على نقل ملكية المبنى العائد لهيئة الاوراق المالية لصالح وزارة المالية والقائم على قطعة الارض رقم (208) من الحوض (8) من اراضي عمان البالغ مساحتها (15) دونم و (285) متراً من اسم هيئة الاوراق المالية الى اسم خزينة المملكة الاردنية الهاشمية لاغراض وزارة المالية بموجب عقد بيع رسمي وبسعر رمزي وبموجب قرار من هيئة الاوراق المالية. حيث قرر مجلس مفوضي هيئة الاوراق المالية في جلسته المنعقدة بتاريخ 14 تشرين الاول 2012 السير بالاجراءات اللازمة لتنفيذ قرار مجلس الوزراء المشار اليه اعلاه بما في ذلك مخاطبة بورصة عمان و مركز ايداع الاوراق المالية لاصدار القرار المناسب بشأن مشاركتهم بتمويل المبنى على ضوء خضوعهم لقانون الفوائض المالية.

تم بتاريخ 7 اذار 2013 توقيع عقد تعهد بنقل ملكية عقار ( مشروع مبنى المركز المالي الوطني الاردني) بين وزارة المالية/ خزينة المملكة الاردنية الهاشمية وهيئة الاوراق المالية وتم استكمال اجراءات نقل ملكية مبنى المركز المالي الوطني الاردني لصالح وزارة المالية لدى دائر الاراضي والمساحة وفيما يلي الحركة التي تمت على سلفة المشروع خلال السنة :

	2014	2013
	دينار اردني	دينار اردني
<b>الرصيد في بداية السنة</b>	<b>5,264,817</b>	<b>25,000,000</b>
يضاف:		
حصة البورصة من الفوائد المتراكمة على حصة البورصة من مشروع مبنى المركز المالي الوطني	-	4,671,797
إغلاق ذمة هيئة الاوراق المالية	-	1,654,100
فوائد مترتبة على ذمة هيئة الاوراق المالية	-	33,372
يطرح :		
حصة البورصة من مشروع المركز المالي الوطني *	-	(21,053,107)
المبالغ المحولة من حساب المشروع الى البورصة	(5,264,817)	(5,007,826)
تحويل ممتلكات ومعدات من المشروع الى البورصة	-	(22,097)
أخرى	-	(11,422)
<b>الرصيد في نهاية السنة</b>	<b>-</b>	<b>5,264,817</b>

• بلغت كلفة مشروع مبنى المركز المالي الوطني الاردني حسب الاتفاقية الموقعة بين وزارة المالية وهيئة الاوراق المالية ما مجموعه 32,389,394 دينار كما في 2013/3/31 حيث تبلغ حصة بورصة عمان منه 65% أي ما يعادل 21,053,107 دينار وحصة مركز ايداع 35% أي ما يعادل 11,336,287 دينار.

قوائم مالية مدققة

بورصة عمان  
عمان - المملكة الاردنية الهاشمية  
ايضاحات حول القوائم المالية

**8. الحسابات المدينة المتنوعة**  
يتألف هذا البند مما يلي :

	2014	2013
	دينار اردني	دينار اردني
الايرادات المستحقة	23,717	40,611
دفعات لشراء ممتلكات ومعدات	-	79,886
المصاريف المدفوعة مقدماً	54,929	114,789
التأمينات المستردة	10,050	10,050
امانات اخرى	4,502	3,022
<b>المجموع</b>	<b>93,198</b>	<b>248,358</b>

قوائم مالية مدققة



بورصة عمان  
عمان - المملكة الأردنية الهاشمية  
إيضاحات حول القوائم المالية

9. الممتلكات والمعدات - بالصفحي  
أ. يتألف هذا البند مما يلي :

	2014					2013				
	ديناردني	ديناردني	ديناردني	ديناردني	ديناردني	ديناردني	ديناردني	ديناردني	ديناردني	ديناردني
التكلفة في بداية السنة										
إضافات السنة										
حذوفات السنة										
التكلفة في نهاية السنة										
نسبة الاستهلاك										
ديناردني	ديناردني	ديناردني	ديناردني	ديناردني	ديناردني	ديناردني	ديناردني	ديناردني	ديناردني	ديناردني
اراضي (ايضاح ج)	1,251,800	-	-	1,251,800	-	1,251,800	-	1,251,800	1,251,800	1,251,800
مبنى البورصة (ايضاح ب)	1,963,365	-	-	1,963,365	3	653,289	31,801	1,310,076	1,359,162	1,359,162
الأثاث والمفروشات	128,328	9,840	-	138,168	10	106,367	20,540	31,801	29,309	29,309
الالات والجهزة	192,192	3,709	987	194,914	15	174,374	385,465	20,540	29,874	29,874
أجهزة الكمبيوتر	3,129,822	308,146	-	3,437,968	25	3,052,503	8,891	385,465	217,764	217,764
سيارات	226,454	-	-	226,454	15	217,563	-	8,891	13,175	13,175
موجودات أخرى	330,000	-	330,000	-	-	-	-	-	330,000	330,000
<b>المجموع</b>	<b>7,221,961</b>	<b>321,695</b>	<b>330,987</b>	<b>7,212,669</b>		<b>4,204,096</b>	<b>3,008,573</b>	<b>4,204,096</b>	<b>3,231,084</b>	<b>3,231,084</b>

ب. لم تتم اجراءات نقل ملكية حصة البورصة في مبنى هيئة الاوراق المالية والبالغة 28٪ لدى الجهات المعنية  
ج. قامت بورصة عمان بتاريخ 15 كانون الاول 2009 بشراء أرض في مدينة اربد بموجب اتفاقية مع شركة تطوير الشمال و ذلك لغايات انشاء موقع للبورصة وشركات الخدمات المالية، ولا يزال العمل جاريا لاستكمال اجراءات تسجيل الأرض باسم بورصة عمان.

قوائم مالية مدققة

بورصة عمان  
عمان - المملكة الاردنية الهاشمية  
ايضاحات حول القوائم المالية

**10. الحسابات الدائنة المتنوعة**

يتألف هذا البند مما يلي :

	2014	2013
	دينار اردني	دينار اردني
مصاريف مستحقة	205,160	220,448
امانات للغير	1,649	330,000
ايرادات مقبوضة مقدماً	29,165	29,482
مكافأة أعضاء مجلس الادارة	32,500	30,000
أمانات هيئة الاوراق المالية	5,636	9,851
أمانات مركز ايداع الاوراق المالية	-	657
ذمم موظفين	-	2,600
<b>المجموع</b>	<b>274,110</b>	<b>623,038</b>

**11. مخصص مكافأة نهاية الخدمة**

تم بموجب اجتماع مجلس الادارة في جلسته المنعقدة بتاريخ 28 كانون الاول 2011 اعتبار خدمة موظفي البورصة في سوق عمان المالي خدمة فعلية لهم لغايات احتساب تعويض نهاية الخدمة المنصوص عليه في المادة (65) من النظام الداخلي لموظفي البورصة لسنة 2005 وذلك بعد حسم مبالغ مكافأة نهاية الخدمة التي صرفت لهم وفقاً لأحكام نظام موظفي ومستخدمي سوق عمان المالي رقم (12) لسنة 1978 وقد اكد المستشار القانوني للبورصة على قرار مجلس الادارة حيث اعتبر هذا القرار يحظى بالمشروعية والاساس القانوني لانشائه ووضعه حيز التطبيق.

الا ان مجلس مفوضي هيئة الاوراق المالية و بموجب قراره رقم 2012/33 بتاريخ 1 اذار 2012 طلب من البورصة الرجوع عن هذا القرار و مازال الموضوع معلقاً لأن الموظفين المعنيين بهذا الموضوع قدموا شكوى لديوان المظالم وقد أقر الديوان بوجود انصافهم أسوة بزملائهم في هيئة الاوراق المالية وما زال الموضوع عالقا ما بين هيئة الاوراق المالية وبورصة عمان وديوان المظالم

قوائم مالية مدققة

بورصة عمان  
عمان - المملكة الاردنية الهاشمية  
ايضاحات حول القوائم المالية

### 12. احتياطي ممتلكات و معدات

تم بموجب اجتماع مجلس الادارة رقم 2013/3 المنعقد بتاريخ 13 كانون الثاني 2013 الموافقة على تكوين احتياطي ممتلكات ومعدات وبقيمة 3,056,690 دينار. وقد تم بموجب اجتماع مجلس الادارة رقم 2015/2 بتاريخ 23 شباط 2015 الموافقة على اعادة النظر في رصيد احتياطي الممتلكات والمعدات بشكل سنوي بحيث يساوي القيمة الدفترية للممتلكات والمعدات في نهاية كل سنة .

### 13. احتياطي عام

تم بموجب اجتماع مجلس الادارة رقم 3 / 2013 المنعقد بتاريخ 13 كانون الثاني 2013 الموافقة على تكوين احتياطي عام لتغطية العجز في ايرادات و نفقات البورصة في حال حدوثه برصيد يساوي نصف النفقات الجارية وزيادته بنسبة 10% سنويا من الفائض السنوي للبورصة بحيث لا يقل عن 50,000 دينار وان لا يزيد عن 300,000 دينار إلا اذا كان الفائض السنوي للبورصة يقل عن 50,000 دينار، وعندها يحول كامل الفائض الى الاحتياطي المذكور اعلاه وعلى ان لا يتجاوز المبلغ المتراكم في هذا الاحتياطي 5,000,000 دينار. وفيمايلي الحركة التي تمت على الاحتياطي العام .

	2014	2013
دينار اردني	دينار اردني	دينار اردني
الرصيد بداية السنة	1,300,000	1,000,000
يضاف : المقطع خلال السنة	162,582	300,000
الرصيد في نهاية السنة	1,462,582	1,300,000

### 14. احتياطي تحديث وتطوير انظمة البورصة الالكترونية

تم بموجب اجتماع مجلس الادارة رقم 3 / 2013 المنعقد بتاريخ 13 كانون الثاني 2013 الموافقة على بناء احتياطي لتحديث وتطوير انظمة البورصة الالكترونية بما في ذلك نظام التداول الالكتروني بمبلغ 4,000,000 دينار ( اربعة ملايين دينار ) وذلك بهدف مواجهة الالتزامات المالية التي ستترتب على البورصة عند تحديث وتطوير الانظمة للبورصة.

بورصة عمان  
عمان - المملكة الاردنية الهاشمية  
ايضاحات حول القوائم المالية

**15. الايرادات**

يتألف هذا البند مما يلي :

	2014	2013
	دينار اردني	دينار اردني
عمولات التداول	2,256,801	3,032,520
رسوم الادراج	695,283	684,927
رسوم الاشتراك السنوي	29,500	31,500
<b>المجموع</b>	<b>2,981,584</b>	<b>3,748,947</b>

**16. الايرادات الاخرى**

يتألف هذا البند مما يلي :

	2014	2013
	دينار اردني	دينار اردني
حصة البورصة من فوائد الودائع لدى مشروع مبنى المركز المالي	515,040	4,671,797
بدل تقديم معلومات	105,397	87,230
فوائد بنكية	114,798	109,460
بدل شاشات تداول واستعلام	170,500	182,050
ايرادات متفرقة	267,174	148,267
<b>المجموع</b>	<b>1,172,909</b>	<b>5,198,804</b>

بورصة عمان  
عمان - المملكة الاردنية الهاشمية  
ايضاحات حول القوائم المالية

17. النفقات الادارية والعمومية

يتألف هذا البند مما يلي :

	2014	2013
	دينار اردني	دينار اردني
الرواتب والاجور	1,130,750	1,035,718
المساهمة في الضمان الاجتماعي	87,627	101,513
مساهمة البورصة في صندوق الادخار*	8,091	106,244
مكافأة وتنقلات أعضاء مجلس الادارة	51,944	48,281
مصاريف المشاركة في الندوات والمؤتمرات	12,246	8,377
تدريب	8,350	280
قرطاسية ومطبوعات وصحف	11,628	15,713
كهرباء ومياه	62,376	70,309
محروقات	5,546	7,355
اتصالات وبرق وبريد وفاكس وانترنت	109,844	135,675
ضيافة	5,461	5,594
مصاريف نثرية وملابس مستخدمين	5,665	3,274
صيانة وتطوير برامج	179,867	174,848
رسوم واشتراقات	35,347	41,368
أتعاب مهنية	12,665	10,085
مصاريف التأمين	5,200	10,300
علاج طبي	75,502	89,612
حراسة	17,788	15,364
نظافة	9,941	10,001
مصاريف بنكية	2,071	2,823
مصاريف صيانة عامة	206,678	197,096
خدمات مشتركة	181,854	173,107
الايجار	50,568	82,933
دعاية وعلان	2,836	-
<b>المجموع</b>	<b>2,279,845</b>	<b>2,345,870</b>

\* يمثل المبلغ اعلاه (لسنة المقارنة) مساهمة البورصة في حقوق الادخار للفترة من 1 كانون الثاني 2012 ولغاية 16 كانون الثاني 2013 والتي تم احتسابها حسب النظام الداخلي للبورصة لسنة 2005، وحسب رأي المستشار القانوني للبورصة (ان النظام الواجب تطبيقه على موظفي البورصة لعام 2012 هو النظام "الداخلي لموظفي بورصة عمان لسنة 2005، وان الحقوق التي يمنحها هذا النظام هي حقوق مكتسبة لموظفي البورصة" لا يجوز قانونياً المس بها ولا يجوز تعديل الانظمة التي تقرر تلك الحقوق المكتسبة بأثر رجعي).

قوائم مالية مدققة

## 18. مكافأة نهاية الخدمة

يمثل مبلغ 208,000 دينار ( لسنة المقارنة ) مصروف مكافأة نهاية الخدمة للفترة من 1 كانون الثاني 2012 ولغاية 16 كانون الثاني 2013 والتي تم احتسابها حسب النظام الداخلي للبورصة لسنة 2005، وحسب رأي المستشار القانوني للبورصة ( ان النظام الواجب تطبيقه على موظفي البورصة لعام 2012 هو النظام الداخلي لموظفي بورصة عمان لسنة 2005، وان الحقوق التي يمنحها هذا النظام هي حقوق مكتسبة لموظفي البورصة لا يجوز قانونياً المس بها كما لا يجوز تعديل الانظمة التي تقرر تلك الحقوق المكتسبة بأثر رجعي).

## 19. المبالغ المحولة الى وزارة المالية

تم بموجب اجتماع مجلس الادارة رقم 2014/3 والمنعقد بتاريخ 26 اذار 2014 الموافقة على تحويل الفوائض المالية المتحققة للبورصة كما في 31 كانون الاول 2013 والبالغة 1,252,040 دينار اردني الى حساب الخزينة العامة للدولة .

## 20. إدارة المخاطر

### أ. مخاطر اسعار الفائدة

إن مخاطر اسعار الفائدة هي المخاطر التي تنتج عن التقلبات في القيمة العادلة او التدفقات النقدية المستقبلية للادوات المالية بسبب التغيرات في أسعار الفائدة  
إن البورصة معرضة لمخاطر اسعار الفائدة على موجوداتها ومطلوباتها التي تحمل فائدة مثل الودائع لدى البنوك.

### ب. مخاطر الائتمان

مخاطر الائتمان هي المخاطر التي قد تنجم عن تخلف او عجز المدينين و الاطراف الاخرى عن الوفاء بالتزاماتهم اتجاه البورصة. و ترى البورصة بأنها ليست معرضة بدرجة كبيرة لمخاطر الائتمان حيث ان الشركات تقوم بتسديد الرسوم المترتبة عليها نقداً عند استحقاقها كما تحتفظ البورصة بالأرصدة والودائع لدى مؤسسات مصرفية رائدة.

### ج. مخاطر العملات

ان معظم تعاملات البورصة هي بالدينار الاردني و الدولار الامريكي، ان سعر صرف الدينار مربوط بسعر ثابت مع الدولار الامريكي (1/41 دولار لكل دينار).

### د. مخاطر السيولة

تتمثل مخاطر السيولة في عدم قدرة البورصة على توفير التمويل اللازم لتأدية التزاماتها في تواريخ استحقاقها، وان ادارة مخاطر السيولة تتطلب الحفاظ على النقد الكافي لمواجهة التزاماتها، وللوقاية من هذه المخاطر تقوم البورصة بادارة الموجودات والمطلوبات و الاحتفاظ برصيد كاف من النقد وما في حكمه.

## 21 . القضايا لدى المحاكم

هناك عدة قضايا مقامة ضد بورصة عمان وآخرين يبلغ مجموع مطالباتها (1,199,967) دينار، ومازالت هذه القضايا منظورة أمام المحاكم المختصة، علماً بأن هذه القضايا المرفوعة تتناول البورصة بشكل غير مباشر وأغلب هذه القضايا مقامة ضد جميع من له علاقة بما في ذلك الجهات التي تنظم الاوراق المالية في المملكة بالإضافة الى الاطراف الحقيقيين لهذه القضايا.

## 22. أرقام سنة المقارنة

تم اعادة تصنيف وترتيب أرقام سنة المقارنة لتتلاءم وتصنيف ارقام السنة المالية الحالية.

# الملحق الإحصائي





## فهرست الملحق الاحصائي

الموضوع	الصفحة
نشرة التداول في بورصة عمان .....	67
المؤشرات الاحصائية الرئيسية لنشاط بورصة عمان .....	79
أحجام التداول في السوق الثانوية .....	80
أحجام تداول سوق الأسهم في بورصة عمان .....	81
أحجام التداول القطاعية في بورصة عمان .....	82
الشركات العشر الاكبر من حيث حجم التداول وعدد الأسهم المتداولة .....	83
الشركات العشر الاكبر من حيث القيمة السوقية .....	84
أحجام التداول في سوق السندات .....	85
الرقم القياسي لاسعار الأسهم المرجح بالقيمة السوقية للأسهم الحرة .....	86
الرقم القياسي لاسعار الأسهم المرجح بالقيمة السوقية .....	87
الرقم القياسي لاسعار الأسهم ( غير المرجح ) .....	88
أهم البيانات المالية لبورصة عمان .....	89
أهم المؤشرات المالية لبورصة عمان .....	90
نسبة مساهمة غير الاردنيين في رؤوس اموال الشركات المدرجة قطاعياً .....	91
حركة تداول المستثمرين غير الاردنيين .....	92
التحويلات المستثناة من التداول التي تمت من خلال مركز إيداع الأوراق المالية .....	93
قيمة اصدارات السوق الأولية .....	94



جدول رقم ( 1 )  
نشرة تداول الأسهم في بورصة عمان لعام 2014

القطاع المالي  
البنوك

الرقم	اسم الشركة	الرمز الرقمي	الرمز الحرفي	السوق	سعر الإغلاق	سعر أعلى	سعر أدنى	سعر الإغلاق	حجم التداول	عدد الاسهم المتداولة	عدد العقود	معدل دوران أيام التداول	عدد الصفقات	السهم (%) المتداول
1	البنك العربي	113023	ARBK	1	7.83	10.50	6.50	7.10	240,225,205	29,027,928	31,918	4.91	248	4.91
2	بنك الإسكان للتجارة والتمويل	111004	THBK	1	8.70	9.25	8.70	9.10	2,287,448	254,377	466	0.10	159	0.10
3	بنك المال الأردني	111017	EXFB	1	1.60	2.32	1.42	1.51	41,012,293	22,780,839	6,338	9.80	245	9.80
4	البنك الاهلي الاردني	111033	AHLI	1	1.22	1.49	1.22	1.32	64,691,332	50,125,697	14,221	19.22	248	19.22
5	بنك الاردن	111022	BOJX	1	2.50	2.81	2.36	2.65	21,126,813	8,196,048	4,459	4.85	246	4.85
6	البنك الإسلامي الأردني	111001	JOIB	1	3.42	4.50	3.26	3.68	49,109,728	12,908,860	18,468	8.61	247	8.61
7	بنك الاستثمار العربي الأردني	111005	AJIB	1	1.98	2.53	1.55	2.05	10,583,595	5,618,919	1,267	3.75	199	3.75
8	بنك القاهرة عمان	111021	CABK	1	2.78	4.04	2.68	2.87	14,133,812	4,370,956	4,336	3.50	238	3.50
9	بنك الإنقاذ	111007	UBSI	1	1.65	2.01	1.54	1.80	9,894,853	5,622,820	3,323	5.11	230	5.11
10	بنك المؤسسة العربية المصرفية/الأردن	111009	ABCO	1	1.10	1.29	0.99	1.09	11,996,133	10,065,152	4,625	9.15	232	9.15
11	البنك الأردني الكويتي	111002	JOKB	1	3.89	4.35	3.59	4.29	7,694,222	1,914,851	2,126	0.92	235	0.92
12	البنك التجاري الأردني	111003	JCBK	2	1.04	1.20	1.01	1.16	1,574,108	1,448,768	670	1.45	147	1.45
13	بنك الأردن دبي الإسلامي	111006	JDIB	2	0.84	1.00	0.76	0.95	24,055,621	26,917,825	9,310	26.92	245	26.92
14	البنك الاستثماري	111014	INVB	1	1.20	1.70	1.20	1.22	5,731,963	4,018,227	2,966	4.02	222	4.02
15	بنك سوسيته جنرال - الأردن	111020	SGBJ	1	0.89	1.25	0.81	1.07	294,415	316,597	294	0.32	84	0.32

المجموع 104,787 183,587,864 504,411,541

المجموع

## جدول رقم (1) - تابع نشرة تداول الأسهم في بورصة عمان لعام 2014

التأمين

الرقم	اسم الشركة	الرمز	الرمز الحرفي	السوق	سر الإغلاق السابق	سر أعلى سعر نفذ	أدنى سعر نفذ	سر الإغلاق	حجم التداول (دينار)	عدد الاسهم المتداولة	عدد العقود المنفذة	معدل دوران إيام التداول	عدد معدل
1	التأمين الاردنية	121004	JOIN	1	2.16	2.20	1.90	1.97	6,351,255	2,924,412	555	8.52	112
2	الأولى للتأمين	121034	FIN5	2	0.68	0.75	0.65	0.72	2,847,009	4,147,226	1,492	17.28	186
3	الشرق العربي للتأمين	121014	AOIC	2	1.56	1.94	1.50	1.80	645,969	366,871	250	1.71	77
4	الشرق الأوسط للتأمين	121002	MEIN	1	1.29	1.58	1.28	1.48	555,522	401,253	311	1.91	78
5	الاردن الدولية للتأمين	121022	JUC	2	0.38	0.68	0.38	0.60	746,823	1,327,778	1,371	7.32	182
6	التأمين الاسلامية	121025	TIC	1	1.38	1.60	1.23	1.37	550,521	419,095	683	3.49	127
7	النسر العربي للتأمين	121003	AIN	1	3.00	3.70	3.03	3.70	21,786	6,413	78	0.06	53
8	المتوسط والخليج للتأمين-الأردن	121032	MDGF	2	0.98	1.04	0.73	0.76	70,179	78,611	218	0.79	45
9	الاردنية الفرنسية للتأمين	121009	JOFR	2	0.30	0.40	0.25	0.36	335,907	1,126,669	392	12.38	95
10	التأمين العربية - الاردن	121005	AICJ	2	0.47	0.79	0.46	0.76	524,534	734,951	415	9.19	112
11	دلتا للتأمين	121006	DICL	2	0.82	0.82	0.82	0.82	6,342	7,734	10	0.10	4
12	القدس للتأمين	121007	JERY	1	1.85	2.10	1.79	1.95	145,366	73,938	80	0.92	38
13	المتحدة للتأمين	121008	UNIN	1	0.91	1.38	0.78	1.36	342,716	393,679	207	4.92	47
14	اليومك للتأمين	121011	YINS	1	1.00	1.25	0.93	1.25	1,333,088	1,122,173	211	5.28	51
15	العرب للتأمين على الحياة والحوادث	121017	ARIN	2	0.52	0.58	0.51	0.55	142,844	263,143	59	3.29	29
16	الاتحاد العربي الدولي للتأمين	121020	AUII	3	0.87	1.14	0.67	1.09	1,866,987	2,007,176	1,304	25.09	152
17	التأمين الوطنية	121021	NAAI	2	1.15	1.45	1.06	1.12	543,041	502,486	28	6.28	12
18	المجموعة العربية الأوروبية للتأمين	121023	AMMI	2	0.93	1.36	0.93	1.36	33,153	29,397	37	0.37	22
19	الضامنون العرب للتأمين	121026	ARAS	3	0.36	0.47	0.31	0.31	845,298	2,252,420	901	28.16	151
20	المجموعة العربية الاردنية للتأمين	121027	ARGR	3	0.70	0.76	0.41	0.47	1,131,568	1,897,211	78	23.72	37
21	المنارة للتأمين	121013	ARSI	3	0.11	0.49	0.10	0.46	53,636	321,192	449	4.59	130
22	الاراضي المقدسة للتأمين	121010	HOLI	3	0.60	0.70	0.58	0.60	453,588	697,929	103	11.63	38
23	الاردنية الإماراتية للتأمين	121015	JEIC	3	1.00	0.99	0.22	0.91	164,695	294,851	211	5.90	74
24	فيلا دلميا للتأمين	121018	PHIN	2	1.01	1.05	1.00	1.00	213,777	210,431	24	5.26	14
المجموع													
9,467 21,607,039 19,925,604													

## جدول رقم (1) - تابع نشرة تداول الأسهم في بورصة عمان لعام 2014

### الخدمات المالية المتنوعة

عدد أيام التداول	معدل دوران السهم (%)	عدد العقود المتنوعة	عدد الأسهم المتداولة	حجم التداول (دينار)	سعر الإغلاق	أدنى سعر نصف	أعلى سعر نصف	سعر الإغلاق السابق	الرمز الحرفي	الرمز الرقمي	اسم الشركة	الرقم
230	134.78	9,870	115,982,772	29,200,223	0.41	0.14	0.49	0.14	FRST	131269	الأردن الأولى للاستثمار	1
245	61.80	18,317	30,897,334	61,382,130	1.54	1.49	2.67	2.18	UINV	131069	الاتحاد للاستثمارات المالية	2
58	18.30	2,831	8,602,580	6,543,882	0.68	0.68	0.81	0.70	AEIV	131082	الشرق العربي للاستثمارات المالية والاقتصادية	3
232	54.11	5,670	19,750,956	8,001,812	0.37	0.33	0.51	0.45	FUTR	131258	المستقبل العربية للاستثمار	4
244	4.85	2,638	1,696,846	1,424,910	0.89	0.70	0.96	0.72	FCCO	131251	الأولى للتحويل	5
204	9.25	2,896	5,680,962	2,645,432	0.46	0.42	0.86	0.90	JOIT	131039	الثقة للاستثمارات الأردنية	6
229	29.11	4,263	5,821,594	3,976,936	0.82	0.50	0.91	0.55	SANA	131249	السنايل الوطنية للاستثمارات الإسلامية (النايضة)	7
202	13.54	2,057	2,707,767	878,644	0.33	0.28	0.36	0.33	ISRA	131282	الإسراء للاستثمار والتمويل الإسلامي	8
243	138.82	8,780	26,375,919	8,013,965	0.26	0.23	0.39	0.26	IBFM	131224	العالمية للوساطة والأسواق المالية	9
219	57.49	3,381	9,270,254	7,801,223	0.81	0.70	0.94	0.78	JEIH	131025	الاستثمارية القابضة للمغتربين الأردنيين	10
239	92.88	8,784	14,932,577	4,747,144	0.36	0.17	0.43	0.29	CARD	131263	البطاقات العالمية	11
193	12.90	2,089	1,935,087	2,396,024	1.09	1.06	1.54	1.20	AFIN	131070	العربية للاستثمارات المالية	12
241	83.67	7,019	12,550,573	12,433,728	0.87	0.77	1.34	1.17	AMAL	131231	الأمل للاستثمارات المالية	13
240	494.10	18,348	74,114,304	40,946,687	0.45	0.37	0.74	0.46	DARA	131274	دارات الأردنية القابضة	14
209	18.43	1,663	1,842,678	982,610	0.59	0.45	0.75	0.52	MHFZ	131018	المحفظة الوطنية للأوراق المالية	15
8	0.02	11	2,200	2,274	1.03	1.00	1.05	1.05	DMAN	131065	الضمان للاستثمار	16
196	24.11	1,867	2,410,633	1,355,982	0.53	0.49	0.65	0.50	JLGC	131071	الأردنية لضمان القروض	17
207	39.66	3,585	3,966,006	4,519,025	1.09	0.97	1.29	0.97	AAFI	131089	الأمين للاستثمار	18
181	607.59	16,494	60,758,919	31,559,683	0.64	0.25	0.69	1.00	ROYA	131233	الروية للاستثمار	19
44	9.55	80	955,116	687,816	0.68	0.65	0.95	1.00	BLAD	131250	البلاد للأوراق المالية والاستثمار	20
235	227.15	6,501	22,714,667	24,729,596	0.53	0.53	1.83	1.76	JEDI	131271	أبعد الأردن والإجازات للاستثمار التجاري	21
146	10.05	766	904,028	360,971	0.52	0.30	0.55	0.31	SHBC	131248	شبركو للأوراق المالية	22
229	133.86	7,828	10,708,921	12,485,393	1.04	0.99	1.42	1.12	UCFI	131090	المتحدة للاستثمارات المالية	23
156	34.23	1,299	2,738,286	1,316,140	0.43	0.41	0.57	0.48	SABK	131275	سبايك للاستثمار	24
1	0.30	5	15,000	19,050	1.31	1.25	1.31	1.01	JMRC	131105	الأردنية لخدمة تمويل الرهن العقاري	25
37	2.49	192	99,681	58,446	0.66	0.51	0.66	0.62	KAFA	131267	الكَافَة للاستثمارات المالية والاقتصادية	26
215	317.40	4,554	10,283,796	7,503,849	0.85	0.53	0.90	0.53	THMA	131268	تهامة للاستثمارات المالية	27
239	994.35	15,522	24,552,832	37,712,714	1.93	0.59	2.50	0.61	SFWA	131289	الصفوة للاستثمارات المالية	28
86	10.75	321	247,217	487,244	1.75	1.60	2.42	1.90	JOMC	131252	الأردنية للإدارة والاستثمارات	29
77	3.23	568	64,590	125,264	2.02	0.70	2.59	1.00	SALM	131260	حدايق بابل المعقدة للاستثمارات	30

المجموع 158,199 472,584,095 314,298,798

## جدول رقم (1) - تابع نشرة تداول الأسهم في بورصة عمان لعام 2014

### العقارات

الرقم	اسم الشركة	الرمز الرقمي	الرمز الحرفي	السوق	سعر الاغلاق السابق	سعر أعلى سعر	أدنى سعر	سعر الاغلاق	حجم التداول (دينار)	عدد الاسهم المتداولة	عدد العقود المنفذة (%)	معدل دوران التداول	عدد أيام التداول
1	الأردنية للتعمير المساهمة العامة العقارية	131239	TAMR	3	0.12	0.17	0.11	0.13	3,068,341	21,987,554	4,475	10.37	234
2	تطوير العقارات	131087	REDV	2	0.20	0.24	0.14	0.18	13,140,036	67,730,295	9,832	62.00	243
3	أفاق للاستثمار والتطوير العقاري العائيلة	131259	MANR	2	1.76	2.11	1.45	1.65	21,613,137	12,571,795	1,993	14.72	139
4	الأردن ميكابولس للأفلاك	131017	JDPC	2	0.35	0.76	0.34	0.66	52,551,870	102,817,960	10,981	108.91	239
5	المهنية للاستشارات العقارية والإسكان	131270	PROF	2	0.40	0.63	0.40	0.63	19,678,059	38,069,076	15,105	86.52	247
6	الاتحاد لتطوير الأراضي	131073	ULDC	2	3.30	3.83	2.52	2.68	19,814,605	6,510,986	4,989	15.48	228
7	البيدة للاستثمار والتطوير العقاري	131255	DERA	2	0.91	1.17	0.77	0.79	24,827,081	25,140,604	13,018	62.85	247
8	العقارية الأردنية للتنمية	131229	JRCD	2	0.65	0.75	0.62	0.69	950,146	1,339,066	790	3.88	150
9	التجمعات الاستثمارية المتخصصة	131077	SPIC	2	0.93	1.18	0.55	0.58	121,482,326	127,583,599	29,848	495.28	246
10	مجمع الضليل الصناعي العقاري	141106	IDMC	2	0.51	0.86	0.40	0.82	50,875,760	84,299,317	28,215	401.43	245
11	إعمار للتطوير والاستثمار العقاري	131237	EMAR	2	0.69	0.91	0.37	0.39	18,992,242	29,457,383	14,010	147.29	245
12	ميثاق للاستثمارات العقارية	131240	MEET	2	1.05	1.15	0.86	1.14	16,142,168	15,452,189	2,512	116.49	186
13	مسكن الأردن لتطوير الأراضي والمشاريع الصناعية	131284	MSKN	2	0.57	0.71	0.54	0.66	14,205,173	23,484,768	2,777	191.87	216
14	عمون الدولية للاستثمارات المتعددة	131285	AMON	2	0.47	0.54	0.36	0.40	2,500,333	5,821,035	3,790	48.38	228
15	الكَفَاة للاستثمارات العقارية	131246	HIPR	2	0.54	0.69	0.48	0.69	857,618	1,495,815	1,099	12.47	119
16	المكاملة لتطوير الأراضي والاستثمار	141036	ATTA	2	0.76	2.00	0.78	1.93	111,864,178	93,497,074	27,279	779.14	247
17	الشراخ للتطوير العقاري والاستثمارات	131278	SHRA	2	0.66	0.88	0.59	0.82	16,939,293	23,396,061	11,866	208.06	246
18	الموارد للتنمية والاستثمار	131027	JOMA	3	0.26	0.32	0.13	0.17	2,463,481	9,638,817	3,947	87.63	207
19	التجمعات لخدمات التغذية والإسكان	131076	JNTH	2	2.24	2.40	0.81	1.28	121,682,286	90,583,808	20,572	894.69	243
20	المحفظة العقارية الاستثمارية	131101	PETT	2	0.53	0.93	0.55	0.93	181,915	263,479	334	2.64	105
21	الأردن الدولية للاستثمار	131253	JIG	2	0.77	0.76	0.55	0.58	47,748	68,562	82	0.69	25
22	الشرق العربي للإستثمارات العقارية	131218	REAL	2	1.47	1.72	1.35	1.36	390,814	252,441	465	2.53	44
23	عمد للاستثمار والتنمية العقارية	131234	AMAD	1	1.60	1.70	1.26	1.31	9,036,762	5,561,376	860	69.52	147
24	الإنماء العربية للتجارة والاستثمارات العالمية	131225	INMA	2	0.56	0.60	0.47	0.54	2,945,072	5,446,831	4,275	77.81	225
25	المعاصرون للمشاريع السكنية	131241	COHO	1	1.54	1.54	1.23	1.49	7,996,965	5,937,362	2,522	98.96	187
26	الانتفاكية للاستثمار والتطوير العقاري	131287	ENTK	2	0.51	0.60	0.40	0.47	11,932,712	23,759,954	11,851	482.30	237
27	العصور للمشاريع العقارية	131257	PRED	2	0.71	0.88	0.66	0.67	2,180,379	2,986,745	1,750	74.67	160
28	الإحياتيات العقارية	131236	IHCO	2	0.93	0.92	0.52	0.62	162,360	256,173	378	8.54	87
29	اتحاد المستثمرين العرب لتطوير العقار	131247	UNAI	2	0.53	0.61	0.44	0.55	739,291	1,358,222	1,015	45.27	157
30	التحديت للاستثمارات العقارية	131265	THDI	2	0.75	0.91	0.63	0.71	2,247,998	3,017,922	4,343	131.21	231
31	الشفعة للاستثمارات العقارية والمالية	131011	VFED	2	0.78	1.51	0.73	1.39	293,311	243,260	998	20.27	128
32	الشرق الأوسط للاستثمارات المتعددة	131245	MEDI	2	1.07	1.41	1.00	1.01	253,498	221,301	922	40.24	155
33	زهرة الأردن للاستثمارات العقارية والمناطق	131242	ZAH1	3	1.63	2.45	1.63	2.16	8,386	3,791	55	0.76	29
<b>المجموع</b>													
236,948 830,254,621 672,065,346													
مجموع المقام المالي 509,401 1,508,033,619 1,510,701,290													

## جدول رقم (1) - تابع نشرة تداول الأسهم في بورصة عمان لعام 2014

### قطاع الخدمات الخدمات الصحية

الرقم	اسم الشركة	الرمز	الرمز الحرفي	السوق	سعر الاغلاق السابق	سعر أعلى نفذ	سعر أدنى نفذ	سعر الاغلاق	حجم التداول (دينار)	عدد الاسهم المتداولة	عدد العقود المنقذة	معدل دوران السهم (%)	عدد ايام التداول
1	البلاد للخدمات الطبية	131002	ABMS	1	1.48	1.65	1.27	1.30	5,826,480	3,910,057	513	17.77	123
2	المجموعة الاستشارية الاستثمارية	131207	CICO	2	0.77	0.81	0.66	0.69	1,134,356	1,631,026	216	2.91	65
3	مستشفى ابن الهيثم	131279	IBNH	1	0.98	1.46	0.93	1.17	3,348,031	2,650,670	2,324	13.25	140
4	الدولية للاستثمارات الطبية	141021	ICMI	2	1.68	1.68	1.40	1.68	2,773,422	1,747,617	124	38.84	58
<b>المجموع</b>										<b>9,939,370</b>	<b>3,177</b>		

### الخدمات التعليمية

1	العربية الدولية للتعليم والاستثمار	131052	AIEI	1	3.69	4.60	3.61	4.42	4,053,403	957,384	941	2.36	183
2	البراء للتعليم	131221	PEDC	1	5.52	6.20	4.50	5.99	2,407,082	476,650	523	2.98	100
3	الزرقاء للتعليم والاستثمار	131051	ZEIC	1	2.90	3.15	2.80	3.10	867,490	286,827	462	1.91	124
4	مدارس الاتحاد	131093	ITSC	1	1.45	1.50	1.31	1.44	402,602	285,411	261	1.90	63
5	الإسراء للتعليم والاستثمار	131220	AIFE	1	4.50	4.75	4.15	4.70	979,916	216,591	244	1.44	73
6	فيلادلفيا الدولية للاستثمارات التعليمية	131222	PIEC	1	3.74	4.20	3.56	4.13	138,829	35,750	135	0.24	45
<b>المجموع</b>										<b>2,258,613</b>	<b>2,566</b>		

## جدول رقم (1) - تابع نشرة تداول الأسهم في بورصة عمان لعام 2014

### البنادق والسياحة

الرقم الاسم الشركة	الرمز الرقمي	الرمز الحرفي	السوق	سعر الاجلاق السابق	سعر تنفذ	أعلى سعر تنفذ	أدنى سعر تنفذ	سعر الاجلاق	حجم التداول (دينار)	عدد الاسهم المتداولة	عدد العقود المنفذة	معدل دوران الاسهم (%) التداول	عدد ايام
1	زارة للاستثمار العقابضة	ZARA	131067	0.54	0.74	0.54	0.64	0.64	356,983	589,039	581	0.40	106
2	التجمعات للمشاريع السياحية	TAM	131019	0.50	0.71	0.50	0.48	0.57	26,564,993	43,848,762	12,221	41.85	245
3	البحر المتوسط للاستثمارات السياحية	MDTR	131035	2.24	2.35	2.24	1.85	2.22	626,431	298,985	72	0.66	19
4	الدولية للبنادق والاسواق التجارية	MALL	131098	1.00	1.10	1.00	0.93	1.05	1,720,843	1,693,492	806	3.92	154
5	العربية الدولية للبنادق	AHO	131005	1.90	1.79	1.90	1.51	1.67	150,554	90,393	244	0.28	94
6	الأردن لتطوير المشاريع السياحية	JPTD	131211	5.47	5.40	5.40	5.40	5.40	810	150	3	0.00	2
7	وادي الشتا للاستثمارات السياحية	WVA	131235	0.43	0.46	0.46	0.26	0.28	377,512	1,075,254	1,558	5.92	150
8	الشرق للمشاريع الاستثمارية	AIPC	131078	1.74	1.83	1.74	1.74	1.83	28,765	16,493	10	0.10	7
9	الركائز للاستثمار	RICS	131261	0.69	0.69	0.69	0.50	0.53	1,932,350	3,403,863	2,982	27.23	215
10	سُرَى للتنمية والاستثمار	SURA	131283	0.40	0.57	0.40	0.35	0.43	33,034,126	73,303,225	22,027	637.42	244
11	البنادق والسياحة الأردنية	JOHT	131003	5.61	5.70	5.61	5.45	5.51	427,941	76,102	69	0.76	34
<b>المجموع</b>													
40,573 124,395,758 65,221,308													

### النقل

1	عالية - الخطوط الجوية الملكية الأردنية	RUAL	131213	0.58	0.72	0.58	0.37	0.68	24,972,126	44,665,343	16,575	52.94	234
2	مسافات للنقل المخصص	MSFT	131243	0.78	0.92	0.78	0.63	0.72	13,150,016	17,177,048	9,860	96.23	244
3	الخطوط البحرية الوطنية الأردنية	SHIP	131012	1.53	1.55	1.53	1.20	1.31	506,350	372,258	945	2.48	153
4	السلام الدولية للنقل والتجارة	SITT	131034	0.65	0.79	0.65	0.46	0.56	289,278	498,688	754	3.33	125
5	مجموعة رم للنقل والاستثمار السياحي	RUMM	131262	0.79	1.23	0.79	0.61	1.12	66,994,690	68,562,437	23,708	485.45	244
6	المقايضة للنقل والاستثمار	NAQL	131208	0.76	0.89	0.76	0.42	0.73	31,781,258	50,353,406	18,925	361.86	245
7	النقلات السياحية الأردنية / جت	JETT	131080	1.73	2.10	1.73	1.62	1.76	565,068	321,132	624	2.97	140
8	الأردنية للاستثمار والنقل السياحي / الفا	ALFA	131083	1.22	1.25	1.22	1.18	1.24	2,375	1,909	16	0.03	10
9	الثقة للنقل الدولي	TRTR	131055	0.52	0.52	0.52	0.51	0.52	678,563	1,305,025	4	0.15	3
10	العبور للنقل والشحن	TRUK	131290	0.50	0.70	0.50	0.35	0.44	6,571,716	12,979,829	9,981	432.66	243
11	الفاخون العرب للاستثمار	FATI	141218	2.60	2.60	2.60	2.43	2.54	12,702,486	5,022,209	852	167.41	153
<b>المجموع</b>													
82,244 201,259,284 158,213,925													

### التكنولوجيا والاتصالات

1	الاتصالات الأردنية	JTEL	131206	4.10	4.08	4.10	2.94	3.51	16,784,908	5,085,668	7,049	2.03	243
<b>المجموع</b>													
7,049 5,085,668 16,784,908													



## جدول رقم (1) - تابع نشرة تداول الأسهم في بورصة عمان لعام 2014

الإعلام

الرقم	اسم الشركة	الرمز الرقمي	الرمز الحرفي	السوق	سعر الإغلاق السابق	سعر أعلى نفذ	سعر أدنى نفذ	سعر الإغلاق	حجم التداول (دينار)	عدد الاسهم المتداولة	عدد العقود المنفذة (%)	معدل دوران السهم (%)	عدد أيام التداول
1	المؤسسة الصحفية الأردنية / الراي	131013	PRES	2	2.92	2.97	1.80	2.02	1,353,551	579,831	1,395	5.80	197
2	الأردنية للصحافة والنشر / الدستور	131030	JOPP	2	0.46	0.46	0.31	0.31	75,661	202,675	545	4.50	114
<b>المجموع</b>													
<b>1,940 782,506 1,429,212</b>													

## الطاقة والمنافع

1	الكهرباء الأردنية	131004	JOEP	2	3.26	3.26	2.60	2.98	9,984,988	3,408,159	4,828	4.51	246
2	مصفاة البترول الأردنية / جوبترول	142041	JOPT	1	4.85	5.11	3.78	4.45	40,259,063	9,124,617	19,528	14.60	247
3	كهرباء محافظة أربد	131010	IREL	1	10.25	10.84	8.33	10.48	483,308	51,186	539	0.64	142
<b>المجموع</b>													
<b>24,895 12,583,962 50,727,359</b>													

## الخدمات التجارية

1	آفاق للطاقة	131286	MANE	1	2.06	3.18	2.09	2.74	32,155,713	11,983,685	11,966	9.67	248
2	مجموعة أوفتاك القابضة	131228	OFTC	2	0.29	0.45	0.32	0.37	9,614,779	24,860,409	11,428	61.02	218
3	انجاز للتنمية والمشاريع المتعددة	141058	LIPO	2	1.18	1.56	1.10	1.18	9,272,288	7,076,574	7,890	28.31	242
4	بندار للتجارة والاستثمار	131219	BIND	2	0.85	0.90	0.61	0.70	513,181	643,403	748	3.22	136
5	التسهيلات التجارية الأردنية	131062	JOTF	2	1.06	1.09	0.95	0.95	7,590	7,606	57	0.05	32
6	الجنوب للإلكترونيات	131230	SECO	3	0.09	0.44	0.06	0.44	1,287,561	15,099,854	3,379	164.87	189
7	الاسواق الحرة الأردنية	131022	JDFS	1	12.25	16.44	12.20	16.44	1,019,140	69,164	397	0.92	110
8	المعاملة للتأجير التمويلي	131264	LEAS	3	2.50	2.66	1.76	2.66	42,500	18,885	86	0.27	50
9	الأردنية للاستشارات المتخصصة	131086	SIUC	2	0.51	0.56	0.38	0.43	1,105,967	2,213,189	1,590	49.18	165
10	المركز الأردني للتجارة الدولية	131023	JTC	2	1.35	1.53	1.13	1.19	1,152,748	931,395	1,104	27.39	146
11	المتخصصة للتجارة والاستثمارات	131081	SPTI	2	0.61	1.05	0.60	0.97	2,881,091	3,791,666	2,890	123.31	207
12	نوبل للتجارة والاستثمار	131238	NOTI	2	1.16	1.01	0.92	0.92	102,791	102,899	20	7.29	8
<b>المجموع</b>													
<b>41,555 66,798,729 59,155,350</b>													

203,999 423,103,890 373,463,671

مجموع قطاع الخدمات

## جدول رقم (1) - تابع نشرة تداول الأسهم في بورصة عمان لعام 2014

### قطاع الصناعة الادوية والصناعات الطبية

الرقم	اسم الشركة	الرمز	الرمز الرقمي	السوق	سعر الاغلاق السابق	سعر نقف	سعر الاغلاق	سعر نقف	حجم التداول (دينار)	عدد الاسهم المتداولة	عدد العقود المنفذة	معدل دوران ايلم التداول	عدد	
1	دار الدواء للتنمية والاستثمار	DADI	141012	2	1.87	3.71	1.79	3.22	9,004,942	3,244,032	6,958	12.98	240	
2	الأردنية لإنتاج الأدوية	JPHM	141204	2	0.80	0.97	0.60	0.69	2,968,809	3,610,708	3,849	18.05	205	
3	الشرق الاوسط للصناعات الدوائية والكيميائية والمستلزمات الطبية	MPHA	141073	2	1.41	2.00	1.34	1.98	16,674	10,047	43	0.10	19	
4	الحياة للصناعات الدوائية	HPIC	141210	1	1.48	2.50	1.40	2.29	15,499,878	7,811,768	11,668	82.23	245	
5	المركز العربي للصناعات الدوائية	APHC	141023	2	0.89	1.29	0.83	0.90	32,963	31,800	154	0.64	55	
6	فيلادلفيا للصناعة الادوية	PHIL	141219	2	1.61	8.29	1.61	8.09	2,515,818	546,728	252	18.22	80	
<b>المجموع</b>										<b>22,924</b>	<b>15,255,083</b>	<b>30,039,085</b>		

### الصناعات الكيماوية

1	الموارد الصناعية الأردنية	JOIR	141055	2	0.33	0.58	0.36	0.49	42,246,731	88,827,267	25,566	516.56	242	
2	الصناعية التجارية الزراعية / الانتاج	ICAG	141009	1	2.71	3.00	2.32	2.70	1,246,637	475,624	907	3.18	150	
3	العربية لصناعة المبيدات والأدوية البيطرية	MBED	141209	1	1.90	2.37	1.87	2.09	4,262,653	2,059,715	2,605	17.16	222	
4	الوطنية لصناعة الكلورين	NATC	141054	2	0.82	0.86	0.70	0.72	502,442	670,155	680	7.45	123	
5	الصناعات البتروكيماوية الوسيطة	IPCH	141217	2	0.56	0.86	0.38	0.43	5,151,596	9,743,547	9,356	139.19	241	
6	المتكاملة للمشاريع المتعددة	INOH	141086	2	1.33	1.37	0.90	1.24	322,721	260,519	88	4.96	41	
7	الصناعات والكبريت الأردنية / جيمكو	INMJ	141032	2	0.72	6.98	0.72	6.25	22,127,767	6,770,044	2,774	225.67	175	
8	الصناعات الكيماوية الأردنية	JOIC	141026	2	1.90	1.99	1.52	1.52	140,370	77,915	159	4.33	49	
9	العالمية للصناعات الكيماوية	UNIC	141027	2	0.57	0.78	0.51	0.54	23,884	42,096	142	2.81	53	
10	المتصدرة للأعمال والمشاريع	ACDT	141010	2	1.12	1.75	0.88	1.58	337,005	241,199	547	18.14	118	
<b>المجموع</b>										<b>42,824</b>	<b>109,168,081</b>	<b>76,361,805</b>		

## جدول رقم (1) - تابع نشرة تداول الأسهم في بورصة عمان لعام 2014

### صناعات الورق والكرتون

الرقم	اسم الشركة	الرمز الرقمي	الرمز الحرفي	السوق	سعر الإغلاق السابق	سعر أعلى ندف	سعر أدنى ندف	سعر الإغلاق	حجم التداول (دينار)	عدد الأسهم المتداولة	عدد العقود المنقذة	معدل دوران السهم (%) التداول	عدد
1	العربية للمشاريع الاستثمارية	141003	APCT	2	0.34	0.42	0.19	0.20	4,370,464	13,977,353	6,092	139.77	233
2	مصانع الورق والكرتون الأردنية	141017	JOPC	2	0.37	0.52	0.31	0.36	30,166	79,137	320	1.06	93
3	الواو لصناعة الورق الصحي	141081	PERL	3	3.42	4.32	3.37	3.70	4,952	1,350	11	0.27	5
<b>المجموع</b>													
<b>6,423 14,057,840 4,405,582</b>													
<b>الطباعة والتغليف</b>													
1	الاتصال للطباعة والتغليف	141100	EKPC	1	1.01	1.52	1.00	1.46	211,100	164,467	186	3.29	55
<b>المجموع</b>													
<b>186 164,467 211,100</b>													

### الأغذية والمشروبات

1	الوطنية للدواجن	141084	NATP	2	1.55	2.54	1.05	2.53	39,015	17,224	38	0.06	26
2	الأردنية لتجهيز وتسويق الدواجن ومنتجاتها	141002	JPPC	2	0.39	0.68	0.37	0.64	89,776	169,930	519	0.74	86
3	سنيورة للصناعات الغذائية	141222	SNRA	2	1.75	3.98	1.52	3.95	3,428,585	1,377,408	2,014	9.18	160
4	المصانع العربية السورية للأغذية والاستثمار	141092	AIFF	1	1.64	2.51	1.76	2.14	162,295	75,464	52	0.72	22
5	الاستثمارات العامة	141029	GENI	1	2.98	3.20	2.98	3.00	27,375	8,683	14	0.09	12
6	دار الغذاء	141094	NDAR	3	1.73	1.02	0.70	0.70	1,540,367	1,510,313	23	16.93	11
7	العالمية الحديثة للزيوت النباتية	141052	UMIC	1	0.85	1.71	0.83	1.52	10,574,393	7,963,695	7,981	132.73	232
8	الوطنية الأولى لصناعة وتكثير الزيوت النباتية	141205	FNVO	3	0.25	0.31	0.17	0.20	125,839	578,846	985	12.86	179
9	الآلبان الأردنية	141004	JODA	2	1.85	2.08	1.85	2.02	27,975	14,538	143	0.36	69
10	مصانع الزيوت النباتية الأردنية	141141	JVOI	2	0.86	1.11	0.63	1.10	84,964	89,811	338	2.25	74
<b>المجموع</b>													
<b>12,107 11,805,912 16,100,582</b>													

### التبغ والسجائر

1	الإقبال للاستثمار	141048	EICO	1	14.00	15.90	10.07	11.62	25,477,371	1,969,408	3,969	7.88	216
2	مصانع الاتحاد للتبغ والسجائر	141074	UTOB	1	7.65	10.23	5.69	5.69	24,325,093	3,118,495	3,204	20.68	186
<b>المجموع</b>													
<b>7,173 5,087,903 49,802,464</b>													

جدول رقم (1) - تابع  
نشرة تداول الأسهم في بورصة عمان لعام 2014

الصناعات الاستخراجية والتعدينية

الرقم	اسم الشركة	الرمز الرقمي	الرمز الحرفي	السوق	سعر الإغلاق السابق	سعر الإغلاق	أدنى سعر نفذ	أعلى سعر نفذ	سعر الإغلاق (دينار)	حجم التداول	عدد الاسهم المتداولة	عدد العقود المنفذة	معدل دوران السهم (%) التداول	عدد أيام التداول
1	البوتاس العريية	141043	APOT	1	28.05	29.00	19.25	19.50	3,840,614	152,212	1,935	0.18	208	
2	مناجم الفوسفات الأردنية	141018	JOPH	1	7.15	8.14	5.43	6.52	31,545,260	4,939,658	14,292	6.59	248	
3	مصانع الاسمنت الأردنية	141042	JOCM	2	1.34	1.97	1.05	1.70	11,084,687	6,733,836	9,528	11.14	243	
4	اسمنت الشمالية	141224	NCCO	1	3.00	3.47	2.40	3.38	881,429	291,601	990	0.53	104	
5	حديد الأردن	141070	JOST	1	1.31	1.41	0.50	0.62	23,045,112	31,418,951	24,965	89.77	247	
6	المتحدة لصناعة الحديد والصلب	141220	MANS	2	1.20	1.43	0.96	1.02	4,425,443	3,601,221	3,968	11.20	228	
7	الاستثمارات والصناعات المتكاملة	141117	INTI	2	1.00	1.00	1.00	1.00	463,314	463,314	2	3.20	1	
8	الوطنية لصناعات الالمنيوم	141091	NATA	2	0.68	0.92	0.52	0.64	13,930,704	19,093,977	8,583	212.16	244	
9	العربية لصناعة الالمنيوم/ارال	141006	AALU	1	1.48	2.75	1.48	2.37	1,103,776	502,165	450	7.44	109	
10	الوطنية لإنتاج النفط والغاز الكهربيّة من الصخر الزيتي	141216	JOSE	3	0.78	0.84	0.60	0.61	371,271	512,407	1,331	10.25	207	
11	شركة الترافرتين	141203	TRAV	2	0.94	1.04	0.67	0.67	142,289	163,946	470	3.56	89	
12	الدولية لصناعات السيلكا	141170	SLCA	3	3.30	3.30	3.30	3.30	149	45	2	0.00	2	
13	الوطنية لصناعة الصلب	141011	NAST	2	0.86	0.97	0.72	0.94	341,973	404,240	1,091	18.62	145	
14	العامة للتعدين	141005	GENM	2	3.90	3.90	2.24	2.24	14,784	4,963	49	0.33	28	
<b>المجموع</b>											67,656	68,282,536	91,190,804	

الصناعات الهندسية والانشائية

1	الباطون الجاهز والتوريدات الانشائية	141065	RMCC	2	2.84	2.91	2.48	2.91	2,913,510	1,068,087	747	4.27	110	
2	القدس للصناعات الخرسانية	141208	AQRM	2	0.26	0.33	0.18	0.33	5,884,312	22,064,510	7,627	157.64	244	
3	اساس للصناعات الخرسانية	141214	ASAS	2	0.39	0.51	0.33	0.37	7,155,706	17,021,679	6,937	141.85	241	
4	العربية لصناعة المواسير المعدنية	141098	ASPM	1	2.64	2.69	2.00	2.35	628,358	270,223	368	3.00	65	
5	رم علاء الدين للصناعات الهندسية	141077	IENG	2	0.95	0.94	0.28	0.30	4,285,584	8,293,824	6,496	115.59	244	
6	الأردنية للصناعات الخشبية / جوايكو	141038	WOOD	2	2.52	2.51	1.55	1.63	26,418	13,891	64	0.28	33	
7	الأردنية لصناعة الأنايب	141019	JOP1	2	1.71	1.79	1.05	1.25	3,294,296	2,183,892	2,077	61.09	171	
<b>المجموع</b>											24,316	50,916,106	24,188,183	

جدول رقم (1) - تابع  
نشرة تداول الأسهم في بورصة عمان لعام 2014  
الصناعات الكهربائية

عدد ايام التداول	معدل دوران السهم (%)	عدد العقود المفتحة	عدد الاسهم المتداولة	حجم التداول (دينار)	سعر أدنى سعر الافتتاح	سعر أعلى سعر الافتتاح	سعر الافتتاح سعر السابق	سعر الافتتاح سعر السابق	الرمز الحرفي	الرمز الرقمي	الرقم الشركة	
212	17.08	3,104	6,831,040	4,333,291	0.59	0.49	0.72	0.68	2	UCIC	141215	مصانع الكابلات المتحدة
168	8.23	1,780	3,200,206	847,070	0.21	0.15	0.35	0.29	3	JNCC	141059	الشرق الأوسط للكابلات المتخصصة / مسك الأردن
242	84.72	8,822	16,350,450	9,121,141	0.66	0.39	0.69	0.44	2	WIRE	141039	الوطنية لصناعة الكوابل والأسلاك الكهربائية
237	121.63	7,381	7,297,490	4,467,754	0.62	0.48	0.73	0.70	2	AEIN	141072	العربية للصناعات الكهربائية
<b>المجموع</b>												
21,087 33,679,186 18,769,256												

الملابس والجلود والنسيج

131	3.48	540	691,373	2,953,260	4.00	3.80	4.70	4.54	1	JOWM	141014	مصانع الأوجاج الأردنية
244	239.55	10,517	35,932,119	12,202,786	0.30	0.26	0.41	0.33	2	ELZA	141061	الزبي لصناعة الألبسة الجاهزة
2	0.00	2	500	1,080	2.15	2.15	2.17	2.15	2	ARWU	141212	اتحاد النسيجون العرب
246	420.75	13,149	21,843,708	29,929,048	1.58	1.20	1.58	1.26	1	CEIG	131097	مجموعة العصر للاستثمار
241	274.97	9,471	10,998,630	6,897,985	0.55	0.44	0.72	0.44	2	CJCC	141213	الألبسة الأردنية
112	290.73	825	3,488,812	5,458,126	2.51	0.85	2.90	0.87	2	WOOL	141031	عقاري للصناعات والاستثمارات العقارية
<b>المجموع</b>												
34,504 72,955,142 57,442,285												

الصناعات الزجاجية والحرفية

216	241.87	3,283	9,070,017	10,583,356	1.17	0.86	1.44	1.06	3	JOCF	141015	مصانع الخزف الأردنية
<b>المجموع</b>												
3,283 9,070,017 10,583,356												
<b>مجموع قطاع الصناعة</b>												
242,483 390,442,273 379,094,502												
<b>المجموع الكلي</b>												
955,883 2,321,579,782 2,263,259,463												

جدول رقم ( 1 ) - تابع  
نشرة تداول حقوق الاكتتاب في بورصة عمان لعام 2014

الرقم	اسم الحق	الرمز الرقمي	الرمز الحرفي	سعر الاغلاق	سعر أعلى	أدنى سعر	سعر الاغلاق	حجم التداول	عدد العقود	عدد أيام التداول
1	الإصدار الثاني لحقوق اكتتاب أسهم شركة بنك الاستثمار العربي الأردني	R0084	191084	0.67	0.69	0.58	0.65	145,131	104	5
المجموع										
								223,007	104	104

جدول رقم ( 1 ) - تابع  
نشرة تداول السندات في بورصة عمان لعام 2014

الرقم السند	الرمز	سعر الاغلاق	حجم التداول	عدد العقود	عدد السندات المتداولة
1	AH03	400	20,000	1	20
الإصدار الثالث من أسناد قرض الشركة العربية الدولية للمناطق					
المجموع					
			20,000	1	20

جدول رقم ( 2 )  
المؤشرات الاحصائية الرئيسية لنشاط بورصة عمان

2014	2013	2012	2011	2010	
236	240	243	247	277	عدد الشركات المدرجة
18,082.6	18,233.5	19,141.5	19,272.8	21,858.2	القيمة السوقية (مليون دينار)
2,263.4	3,027.3	1,978.8	2,850.3	6,690.0	حجم التداول (مليون دينار)
9.1	12.4	7.9	11.5	26.8	المعدل اليومي لحجم التداول (مليون دينار)
2,321.8	2,705.8	2,384.1	4,072.3	6,988.9	عدد الاسهم المتداولة (مليون)
956.0	1,074.4	975.0	1,318.3	1,880.2	عدد العقود المنفذة (بالالف)
249	245	251	247	250	عدد ايام التداول
32.8	38.0	33.9	58.2	102.2	معدل دوران السهم (%)
2165.5	2065.8	1957.6	1995.1	2373.6	الرقم القياسي لأسعار الأسهم المرجح بالأسهم الحرة (نقطة)
4237.6	4336.7	4593.9	4648.4	5318.0	الرقم القياسي لاسعار الاسهم المرجح بالقيمة السوقية (نقطة)
585.8	585.1	552.3	606.8	834.4	الرقم القياسي غير المرجح لاسعار الاسهم (نقطة)
0.02	2.1	0.0	0.6	0.1	عدد السندات المتداولة (بالألف)
0.02	2.0	0.0	0.6	0.1	قيمة السندات المتداولة (مليون دينار)
15.3	14.7	15.6	22.6	26.3	نسبة القيمة السوقية الى العائد (مرة)
1.3	1.3	1.5	1.5	1.7	نسبة القيمة السوقية الى القيمة الدفترية (مرة)
4.2	4.6	4.6	3.3	2.7	نسبة الارباح الموزعة الى القيمة السوقية (%)
48.8	49.9	51.7	51.3	49.6	نسبة مساهمة غير الاردنيين في القيمة السوقية (%)
362.7	939.5	322.9	555.8	1,036.6	شراء غير الاردنيين (مليون دينار)
384.8	792.6	285.3	477.2	1,051.2	بيع غير الاردنيين (مليون دينار)
-22.2	146.9	37.6	78.6	-14.6	صافي استثمار غير الاردنيين (مليون دينار)
75.8	83.0	93.5	102.7	122.7	القيمة السوقية الى الناتج المحلي (%)

جدول رقم ( 3 )  
أحجام التداول في السوق الثانوية \*

( بالدينار )

الفترة	الاسهم	السندات	التحويلات المستثناة من التداول	المجموع
2004	3,793,251,050	6,031,856	113,991,076	3,913,273,982
2005	16,871,051,948	3,135,705	940,846,140	17,815,033,793
2006	14,209,870,592	1,868,010	835,949,861	15,047,688,463
2007	12,348,101,910	3,799,874	790,977,039	13,142,878,823
2008	20,318,014,547	605,819	618,062,011	20,936,682,377
2009	9,665,312,327	2,529,800	218,015,354	9,885,857,482
2010	6,689,987,155	140,175	142,316,104	6,832,443,434
2011	2,850,252,628	555,039	321,638,265	3,172,445,932
2012	1,978,813,878	0	43,254,773	2,022,068,651
2013	3,027,255,187	2,039,728	109,144,025	3,138,438,940
2014	2,263,404,594	20,000	83,913,516	2,347,338,110

\* حجم التداول يشمل حقوق الاكتتاب اعتباراً من عام 2006



جدول رقم (4)  
أحجام تداول سوق الأسهم في بورصة عمان\*

نسبة التغير (%)	عدد العقود (عقد)	نسبة التغير (%)	حجم التداول (دينار)	نسبة التغير (%)	عدد الاسهم	الفترة
49.9	1,178,163	104.5	3,793,251,050	32.7	1,338,703,981	2004
103.1	2,392,509	344.8	16,871,051,948	92.9	2,581,744,423	2005
43.9	3,442,558	(15.8)	14,209,870,592	59.0	4,104,285,135	2006
0.4	3,457,915	(13.1)	12,348,101,910	9.1	4,479,369,609	2007
9.3	3,780,934	64.5	20,318,014,547	21.5	5,442,267,689	2008
(21.6)	2,964,610	(52.4)	9,665,310,642	10.7	6,022,471,335	2009
(36.6)	1,880,219	(30.8)	6,689,987,155	16.0	6,988,858,431	2010
(29.9)	1,318,278	(57.4)	2,850,252,628	(41.7)	4,072,337,760	2011
(26.0)	975,016	(30.6)	1,978,813,878	(41.5)	2,384,058,415	2012
10.2	1,074,438	53.0	3,027,255,186	13.5	2,705,796,950	2013
(11.0)	955,987	(25.2)	2,263,404,594	(14.2)	2,321,802,789	2014

\* تشمل البيانات حقوق الاكتتاب اعتباراً من عام 2006

جدول رقم ( 5 )  
أحجام التداول القطاعية في بورصة عمان \*

( بالدينار )

المجموع	الصناعة	الخدمات	المالي	الفترة
3,793,251,050	1,009,541,799	379,944,408	2,403,764,844	2004
16,871,051,948	2,474,442,386	1,195,920,637	13,200,688,924	2005
14,209,870,592	1,697,479,173	942,189,854	11,570,201,564	2006
12,348,101,910	1,910,874,879	1,657,992,661	8,779,234,370	2007
20,318,014,551	5,256,835,871	5,422,241,866	9,638,936,814	2008
9,665,312,327	1,270,692,520	2,030,846,061	6,363,773,746	2009
6,689,987,155	771,210,968	1,744,663,490	4,174,112,697	2010
2,850,252,629	516,894,934	576,006,319	1,757,351,376	2011
1,978,813,879	385,377,323	403,893,684	1,189,542,872	2012
3,027,255,186	397,685,580	408,120,453	2,221,449,153	2013
2,263,404,594	379,094,502	373,463,671	1,510,846,421	2014

\* تشمل البيانات حقوق الاكتتاب منذ عام 2006

جدول رقم ( 6 )  
الشركات العشر الاكبر من حيث حجم التداول وعدد الاسهم المتداولة  
للعام 2014

عدد الاسهم			حجم التداول		
النسبة الى السوق (%)	عدد الاسهم المتداولة	اسم الشركة	النسبة الى السوق (%)	حجم التداول (دينار)	اسم الشركة
5.5	127,583,599	التجمعات الاستثمارية المتخصصة	10.6	240,225,205	البنك العربي
5.0	115,982,772	الأردن الأولى للاستثمار	5.4	121,682,286	التجمعات لخدمات التغذية والاسكان
4.4	102,817,960	الأردن ديكابولس للأملاك	5.4	121,482,326	التجمعات الاستثمارية المتخصصة
4.0	93,497,074	المتكاملة لتطوير الاراضي والاستثمار	4.9	111,864,178	المتكاملة لتطوير الاراضي والاستثمار
3.9	90,583,808	التجمعات لخدمات التغذية والاسكان	3.0	66,994,690	مجموعة رم للنقل والاستثمار السياحي
3.8	88,827,267	الموارد الصناعية الأردنية	2.9	64,691,332	البنك الاهلي الاردني
3.6	84,299,317	مجمع الضليل الصناعي العقاري	2.7	61,382,130	الاتحاد للاستثمارات المالية
3.2	74,114,304	دارات الأردنية القابضة	2.3	52,551,870	الأردن ديكابولس للأملاك
3.2	73,303,225	سرى للتنمية والاستثمار	2.2	50,875,760	مجمع الضليل الصناعي العقاري
3.0	68,562,437	مجموعة رم للنقل والاستثمار السياحي	2.2	49,109,728	البنك الإسلامي الأردني
39.6	919,571,763	المجموع	41.6	940,859,504	المجموع

جدول رقم ( 7 )  
الشركات العشر الاكبر من حيث القيمة السوقية لعام 2014

اسم الشركة	القيمة السوقية (مليون دينار)	النسبة الى المجموع الكلي (%)
البنك العربي	4,044.2	22.4
بنك الاسكان للتجارة والتمويل	2,293.2	12.7
البوتاس العربية	1,624.7	9.0
الاتصالات الأردنية	877.5	4.9
البنك الإسلامي الأردني	552.0	3.1
مناجم الفوسفات الأردنية	489.0	2.7
البنك الاردني الكويتي	429.0	2.4
بنك الاردن	411.0	2.3
بنك القاهرة عمان	358.8	2.0
بنك الاستثمار العربي الاردني	307.5	1.7
المجموع	11,386.9	63.2

جدول رقم (8)  
أحجام التداول في سوق السندات

نسبة التغير (%)	قيمة السندات المتداولة (دينار)	نسبة التغير (%)	عدد السندات المتداولة (سند)	الفترة
(47.0)	6,031,856	(85.7)	10,355	2004
(48.0)	3,135,705	(67.6)	3,354	2005
(40.4)	1,868,010	(63.5)	1,225	2006
103.4	3,799,874	29.0	1,580	2007
(84.1)	605,819	(73.6)	417	2008
317.6	2,529,800	82.5	761	2009
(94.5)	140,075	(81.6)	140	2010
296.2	555,039	328.6	600	2011
(100)	0	(100)	0	2012
-	2,039,728	-	2,058	2013
(99.0)	20,000	(99.0)	20	2014

جدول رقم ( 9 )  
الرقم القياسي لاسعار الاسهم المرجح بالقيمة السوقية للأسهم الحرة  
( اغلاق كانون اول 1999 = 1000 )

2014	2013	2012	2011	2010	2009	2008	2007	2006	
4286.5	3888.8	3407.6	3475.3	3926.5	3646.8	4196.3	5122.2	4237.6	البنوك
1976.3	1793.2	1887.2	2089.8	2330.0	2838.0	3231.1	3690.1	3715.5	التأمين
1835.8	1944.2	1653.0	1580.7	2803.7	3618.3	4796.2	9148.9	8248.8	الخدمات المالية المتنوعة
2072.3	2026.2	1658.8	1939.5	2339.6	3131.0	3879.0	7823.7	7798.9	العقارات
<b>2920.9</b>	<b>2703.9</b>	<b>2363.6</b>	<b>2443.9</b>	<b>2911.7</b>	<b>3026.8</b>	<b>3609.1</b>	<b>5131.0</b>	<b>4486.3</b>	<b>القطاع المالي</b>
975.5	962.7	900.0	873.8	949.2	821.1	881.7	961.8	1317.4	الخدمات الصحية
4052.7	3586.5	2952.3	2619.1	2636.3	2643.0	3275.9	3280.4	2611.9	الخدمات التعليمية
1257.6	1218.5	1294.3	1409.4	1602.0	1784.1	1997.5	2181.9	1915.8	الفنادق والسياحة
487.2	451.9	467.0	445.1	743.0	914.0	850.0	1363.1	1126.3	النقل
1161.4	1356.7	1753.7	1829.8	1780.2	1792.4	1726.0	2392.7	1738.4	التكنولوجيا والاتصالات
419.5	607.7	856.8	1556.2	2485.5	2806.7	3031.6	3858.9	2134.5	الاعلام
4677.5	4140.7	4017.9	4075.1	4414.8	4795.5	3863.5	4699.7	2955.7	الطاقة والمنافع
1080.6	909.8	770.0	944.9	1005.7	1557.9	1490.4	1889.5	1721.8	الخدمات التجارية
<b>1794.8</b>	<b>1664.8</b>	<b>1651.1</b>	<b>1693.7</b>	<b>1897.2</b>	<b>2107.9</b>	<b>2025.6</b>	<b>2460.3</b>	<b>1833.1</b>	<b>قطاع الخدمات</b>
2236.8	1341.3	1100.6	1656.6	2070.5	1994.6	1914.1	2374.6	2609.2	الأدوية والصناعات الطبية
2065.5	1786.4	1455.5	1338.7	1530.0	1639.1	1464.1	1952.8	1727.8	الصناعات الكيماوية
94.7	122.8	227.4	223.6	350.5	517.3	803.6	1262.8	1283.6	صناعات الورق والكرتون
3062.3	2118.4	1918.0	1431.3	1418.6	1459.0	1539.6	2487.1	2026.0	الطباعة والتغليف
1349.9	1161.5	1120.9	1315.2	1509.5	1924.4	2308.4	2146.8	2103.5	الأغذية والمشروبات
7732.0	9363.8	5220.7	3176.2	2659.1	2065.9	1608.3	2487.7	2566.0	التبغ والسجائر
1960.1	2247.2	3391.5	3397.0	4210.9	4587.1	4380.0	4311.8	2535.7	الصناعات الاستخراجية والتعدينية
2044.1	2233.6	2004.2	1819.6	1915.2	1973.4	2915.7	3362.1	3139.9	الصناعات الهندسية والانشائية
1847.7	1921.2	1344.6	1909.3	3717.4	4909.7	5883.8	8864.8	7794.8	الصناعات الكهربائية
1828.9	1953.4	1921.6	1982.4	1928.5	1965.9	2050.2	2554.7	2078.1	صناعات الملابس والجلود والنسيج
1096.8	993.7	870.4	660.5	735.2	978.9	1050.1	1467.4	1181.3	الصناعات الزجاجية والخزفية
<b>1852.0</b>	<b>1964.9</b>	<b>2176.6</b>	<b>2149.9</b>	<b>2576.6</b>	<b>2738.8</b>	<b>2736.0</b>	<b>3097.7</b>	<b>2372.3</b>	<b>قطاع الصناعة</b>
2165.5	2065.8	1957.6	1995.1	2373.6	2533.5	2758.4	3675.0	3013.7	العام
4.8	5.5	-1.9	-15.9	-6.3	-8.2	-24.9	21.9	-29.3	التغير (%)

جدول رقم ( 10 )  
الرقم القياسي لاسعار الأسهم المرجح بالقيمة السوقية  
( اغلاق كانون اول 1991 = 1000 )

الفترة	بنوك	تأمين	خدمات	صناعة	عام	التغير (%)
2004	7,230.9	3,726.9	1,874.4	2,526.9	4,245.6	62.4
2005	16,892.0	7,382.4	3,332.5	2,903.4	8,191.5	92.9
2006	10,704.7	4,156.3	2,286.6	2,507.6	5,518.1	-32.6
2007	13,886.7	4,900.4	2,740.3	4,565.5	7,519.3	36.3
2008	11,380.1	3,821.3	1,865.6	4,560.1	6,243.1	-17.0
2009	9,368.0	3,943.6	1,700.6	4,563.2	5,520.1	-11.6
2010	8,848.3	2,103.5	1,506.4	4,841.7	5,318.0	-3.7
2011	7,542.3	1,703.7	1,302.1	4,427.4	4,648.4	-12.6
2012	7,297.4	1,251.0	1,240.4	4,606.4	4,593.9	-1.2
2013	8,035.2	1,214.1	1,255.1	3,210.4	4,336.7	-5.6
2014	8,373.0	1,337.7	1,211.2	2,691.3	4,237.6	-2.3

جدول رقم ( 11 )  
الرقم القياسي لاسعار الأسهم ( غير المرجح )  
( اغلاق كانون اول 1991 = 1000 )

الفترة	بنوك	تأمين	خدمات	صناعة	عام	التغير (%)
2004	3543.1	2513.0	2237.9	854.2	1535.9	37.4
2005	5584.4	5145.5	4383.2	862.2	2181.3	42.0
2006	4088.8	3478.8	2967.1	708.0	1608.1	-26.3
2007	4887.6	4004.7	3374.0	749.8	1798.1	11.8
2008	3896.3	2859.8	2168.8	548.8	1235.5	-31.3
2009	3328.7	2795.5	1804.8	495.3	1056.1	-14.5
2010	3660.1	1276.7	1345.6	442.0	834.4	-21.0
2011	3251.7	930.9	913.7	341.0	606.8	-27.3
2012	3119.5	640.8	838.2	299.6	552.3	-9.0
2013	3516.2	634.9	890.1	307.4	585.1	5.9
2014	3667.7	749.1	859.6	320.0	585.8	0.1



جدول رقم (12)  
أهم البيانات المالية لبورصة عمان

عدد الاسهم المكتتب بها (سهم)	الارباح الموزعة (دينار)	القيمة الدفترية (دينار)	صافي الربح بعد الضرائب (دينار)	القيمة السوقية (دينار)	الفترة
2,438,184,074	248,821,536	5,465,244,867	568,111,683	13,033,833,515	2004
3,016,035,799	443,537,476	7,348,705,691	1,188,745,976	26,667,097,118	2005
4,560,732,408	506,413,639	10,095,259,717	954,625,862	21,078,237,222	2006
5,393,462,524	609,409,310	11,654,623,917	1,224,369,157	29,214,202,327	2007
6,394,576,312	616,480,402	12,836,940,914	1,470,900,200	25,406,265,528	2008
6,725,549,375	576,881,469	13,626,874,513	750,132,245	22,526,919,428	2009
7,006,444,161	588,922,976	13,712,244,862	811,847,384	21,858,181,603	2010
6,951,136,015	842,732,877	13,547,990,002	1,086,936,096	19,272,757,327	2011
7,073,722,684	793,691,224	13,857,956,338	1,057,613,228	19,141,521,210	2012
7,152,011,974	711,757,101	13,990,027,174	1,035,032,751	18,233,491,417	2013
7,031,507,446	N.A	N.A	N.A	18,082,617,433	2014

جدول رقم ( 13 )  
أهم المؤشرات المالية لبورصة عمان

الفترة	القيمة السوقية الى العائد (مرة)	القيمة السوقية الى القيمة الدفترية الى القيمة السوقية (مرة)	الارباح الموزعة الى القيمة السوقية (%)	عائد السهم (دينار)	معدل الدوران (%)
2004	31.108	2.677	1.735	0.233	58.193
2005	44.203	3.206	1.648	0.394	94.068
2006	16.747	2.917	2.321	0.209	101.135
2007	27.986	2.970	1.808	0.227	91.200
2008	18.820	2.177	2.526	0.226	91.546
2009	14.363	1.849	2.829	0.113	91.333
2010	26.345	1.667	2.725	0.116	102.177
2011	22.564	1.458	3.268	0.156	58.167
2012	15.575	1.456	4.591	0.132	33.886
2013	14.742	1.326	4.595	0.129	38.001
2014	15.307	1.315	4.179	N.A	32.814

جدول رقم (14)  
نسبة مساهمة غير الاردنيين في رؤوس اموال الشركات  
المساهمة العامة قطاعياً (%) \*

الفترة	المالي	الخدمات	الصناعة	كافة القطاعات
2003	46.275	24.285	30.098	38.844
2004	47.441	25.593	36.791	41.264
2005	49.770	26.185	38.088	45.043
2006	47.733	36.553	43.709	45.531
2007	50.733	36.152	51.881	48.947
2008	52.102	33.811	53.347	49.247
2009	51.883	32.337	53.137	48.883
2010	51.996	32.963	54.739	49.562
2011	53.762	35.014	56.937	51.326
2012	54.273	34.609	57.275	51.743
2013	54.900	30.483	52.327	49.890
2014	54.577	28.115	50.783	48.843

\* احتسبت بالقيمة السوقية للشركات

جدول رقم (15)  
حركة تداول المستثمرين غير الاردنيين

( القيمة بالدينار )

صافي الاستثمار	البيع				الشراء				الفترة		
	المجموع	افراد		شركات		المجموع	افراد			شركات	
		اجانب	عرب	عرب	اجانب		عرب	اجانب		عرب	
81,889,623	199,195,647	5,308,783	104,273,740	46,410,824	43,202,300	281,085,270	4,516,117	62,412,531	150,317,116	63,839,506	2003
68,956,603	311,379,947	11,306,508	156,913,851	68,659,710	74,499,878	380,336,550	24,763,147	139,329,866	39,328,128	176,915,409	2004
413,033,593	1,739,246,534	67,796,463	823,333,746	298,803,382	549,312,943	2,152,280,127	98,290,136	900,270,665	592,963,463	560,755,863	2005
180,608,979	1,814,482,147	92,555,599	1,145,366,561	169,235,477	407,324,510	1,995,091,127	83,117,249	1,083,052,841	257,711,265	571,209,771	2006
466,256,050	2,359,041,344	83,156,062	1,022,855,495	278,689,795	974,339,991	2,825,297,394	64,261,615	647,825,707	341,512,125	1,771,697,946	2007
309,815,180	3,910,020,354	81,433,501	1,768,425,543	798,476,867	1,261,684,443	4,219,835,534	60,472,901	1,694,115,142	925,927,152	1,539,320,339	2008
(3,776,965)	2,139,209,490	33,744,365	1,269,748,601	216,074,170	619,642,353	2,135,432,525	33,958,484	1,322,548,019	205,135,911	573,790,111	2009
(14,597,870)	1,051,190,924	16,598,988	493,703,976	115,033,239	425,854,720	1,036,593,054	20,202,934	398,179,505	215,244,378	402,966,237	2010
78,616,333	477,177,035	26,338,889	229,082,132	115,456,190	106,299,824	555,793,367	12,448,087	220,051,398	178,633,783	144,660,100	2011
37,650,390	285,297,250	11,678,112	151,533,378	47,774,188	74,311,572	322,947,640	6,644,231	112,101,538	88,572,774	115,629,097	2012
146,860,199	792,633,933	18,591,718	159,260,855	80,857,758	533,923,602	939,494,132	6,756,015	206,837,120	114,248,362	611,652,635	2013
(22,153,558)	384,847,326	22,958,686	184,241,306	114,084,585	63,562,749	362,693,768	3,759,281	184,992,267	96,808,298	77,133,921	2014

جدول رقم ( 16 )  
التحويلات المستثناة من التداول التي تمت من خلال مركز إيداع الأوراق المالية\*

(بالدينار)

المجموع العام	حقوق الإكتتاب	السندات	الأسهم			الفترة
			التحويلات الأخرى	التحويلات العائلية	التحويلات الارثية	
113,991,076	–	–	30,931,340	25,533,911	57,525,825	2004
940,846,140	–	1,370,669	131,218,442	139,662,634	668,594,395	2005
835,949,861	3,206	41,200	439,915,359	158,518,697	237,471,399	2006
790,977,039	3,136	10,000	675,475,100	43,267,214	72,221,589	2007
618,062,011	12,166	10,000	481,416,119	47,383,502	89,240,224	2008
218,015,354	5,000	0	87,468,441	37,868,144	92,673,770	2009
142,316,104	437	250,000	87,724,772	17,311,643	37,029,252	2010
321,638,265	57,932	277,500	255,900,109	24,745,312	40,657,412	2011
43,254,773	17	0	6,036,694	7,125,840	30,092,222	2012
109,144,025	0	250,000	50,531,830	14,401,245	43,960,950	2013
83,913,516	0	0	9,893,774	35,011,245	39,008,496	2014

\* المصدر مركز ايداع الأوراق المالية

جدول رقم ( 17 )  
قيمة اصدارات السوق الاولية\*

( بالدينار )

الفترة	اسهم	أذونات وسندات خزينة	مؤسسات عامة	اسناد قرض	المجموع
2003	56,164,822	600,000,000	29,000,000	105,354,000	790,518,822
2004	207,066,837	300,000,000	30,000,000	222,407,500	759,474,337
2005	888,825,951	540,000,000	74,000,000	60,600,000	1,563,425,951
2006	2,408,835,009	800,000,000	43,000,000	70,750,000	3,322,585,009
2007	885,771,902	1,142,500,000	46,000,000	168,700,000	2,242,971,902
2008	827,957,704	2,981,200,000	128,000,000	141,750,000	4,078,907,704
2009	317,321,922	4,191,000,000	138,500,000	151,750,000	4,798,571,922
2010	119,281,271	4,641,300,000	268,500,000	93,768,170	5,122,849,441
2011	136,671,251	4,110,900,000	801,380,000	38,000,000	5,086,951,251
2012	144,825,273	5,622,500,000	369,000,000	101,200,000	6,237,525,273
2013	45,979,161	5,493,395,000	180,000,000	81,500,000	5,800,874,161
2014	65,818,338	6,135,000,000	82,500,000	86,725,000	6,370,043,338

\* المصدر هيئة الأوراق المالية

## إخلاء مسؤولية

كافة المعلومات والبيانات الواردة في هذا التقرير مخصصة لأغراض المعرفة فقط، ولا يعتبر أي منها عرض أو توصية للاستثمار في أي من الأوراق المالية المدرجة في البورصة. وإذ تبذل إدارة البورصة جهودها في أن تكون المعلومات والبيانات الواردة بالتقرير صحيحة وكاملة، إلا أنها تخلي مسؤوليتها عن أي خطأ أو إغفال حدث أو قد يحدث في هذا التقرير. كما تخلي إدارة البورصة مسؤوليتها عن أي أضرار مباشرة أو غير مباشرة، أو أي مطالبات تنتج أو تنشأ عن استخدام هذا التقرير. وتعتبر جميع المواد الواردة في هذا التقرير بما في ذلك جميع البيانات والمعلومات والمحتوى ملكاً لبورصة عمان.

Graphic Designer & Director

RIMA SWEITI

