



2016

التقرير السنوي

إنطلاقة جديدة





التقرير السنوي
الثامن عشر
2016





حضرة صاحب الجلالة الهاشمية
الملك عبد الله الثاني ابن الحسين المعظم





صاحب السمو الملكي
الأمير حسين بن عبد الله الثاني ولي العهد المعظم



بورصة عمان تأسست في 11 آذار 1999 كمؤسسة مستقلة مصرح لها بمزاولة العمل كسوق منظم لتداول الأوراق المالية في المملكة بموجب قانون الأوراق المالية وتعديلاته رقم 23 لسنة 1997. تتمتع البورصة بشخصية اعتبارية ذات استقلال مالي وإداري و تخضع لرقابة هيئة الأوراق المالية وإشرافها.

الرؤية:

سوق مالي متقدم ومتميز تشريعياً وتقنياً على المستوى الاقليمي والعالمي متماشياً مع المعايير العالمية في مجال الأسواق المالية ويسهم في توفير بيئة جاذبة للاستثمار.

الرسالة:

توفير سوق منظم لتداول الأوراق المالية في المملكة يتسم بالعدالة والكفاءة والشفافية وتوفير بيئة آمنة لتداول الأوراق المالية لزيادة الثقة بسوق الأوراق المالية وخدمة الاقتصاد الوطني.

الأهداف:

- إيجاد بيئة استثمارية جاذبة وآمنة ومنافسة تتسم بالشفافية والمصداقية.
- تطوير عمليات وأساليب وأنظمة تداول الأوراق المالية وفق أحدث الطرق المتبعة عالمياً.
- تطوير العمل في البورصة والتميز في الخدمات التي تقدمها للجهات ذات العلاقة.
- نشر معلومات التداول إلى أكبر عدد ممكن من المتعاملين والمهتمين.
- تنمية الوعي الاستثماري لكافة فئات المجتمع وبشكل خاص المتعاملين بالأوراق المالية.
- زيادة عمق وشفافية السوق وتنويع الأدوات المالية المتاحة للمستثمرين.
- تعزيز التعاون المشترك مع البورصات والمنظمات والاتحادات العربية والاقليمية والدولية.



المحتويات

صفحة	الموضوع
11.....	كلمة رئيس مجلس الإدارة.....
14.....	مجلس الإدارة.....
16.....	الوضع الاقتصادي.....
17.....	البورصات العربية والعالمية.....
21.....	أداء بورصة عمان خلال عام 2016.....
31.....	إنجازات بورصة عمان خلال عام 2016.....
45.....	الحسابات الختامية.....
69.....	الملحق الإحصائي.....



كلمة رئيس مجلس الإدارة

بسم الله الرحمن الرحيم

السادة أعضاء الهيئة العامة لبورصة عمان المحترمين
السلام عليكم ورحمة الله وبركاته

أود بدايةً أن أرحب بكم جميعاً أجمل ترحيب في هذا اللقاء السنوي مع هيئتكم الموقرة، وأتمنى للجميع عاماً سعيداً يحمل معه الخير لنا ولبلدنا حفظه الله وحفظ مليكه وشعبه من كل مكروه. كما يسرني أن نستعرض معاً أهم انجازات البورصة خلال العام 2016 وما تسعى البورصة لتحقيقه خلال الأعوام القادمة، ولنستمع أيضاً إلى مقترحاتكم وآرائكم بما يعود بالنفع والخير على مؤسستنا الوطنية الهامة.

السادة الأعضاء الكرام،

لقد شهد عام 2016 اهتماماً متزايداً ببورصة عمان، حيث أصدر مجلس السياسات الاقتصادية توصيات منها ما يتعلق بالبورصة؛ أهمها تحويل بورصة عمان الى شركة مساهمة عامة. وبهذا الخصوص، فقد صدر قرار عن الديوان الخاص بتفسير القوانين في شهر أيلول 2016 يتيح فيه تحويل بورصة عمان الى شركة مساهمة عامة استناداً الى أحكام المادة (65/ح) من قانون الاوراق المالية رقم 76 لسنة 2002، وبناءً عليه فقد شكل مجلس الوزراء لجنة لإعداد عقد التأسيس والنظام الأساسي لشركة بورصة عمان ولجنة أخرى لإعادة تقييم موجودات ومطلوبات بورصة عمان ولتحديد رأسمالها، وقد أنهت اللجنتين أعمالهما، ووافق مجلس الوزراء على نتائج أعمال اللجنتين ولا زال العمل جارٍ لاستكمال إجراءات تحويل بورصة عمان إلى شركة مساهمة عامة مملوكة بالكامل للحكومة.

السادة الأعضاء الكرام،

شهدت البورصة في العام 2016 تطورات في مجالات عدة. فعلى المستوى التشريعي؛ قامت البورصة بمراجعة وتعديل وإصدار عدد من الأنظمة والتعليمات، ومنها تعليمات إدراج الأوراق المالية لسنة 2016، والتعليمات المنظمة لتداول الأوراق المالية غير المدرجة في بورصة عمان OTC والتي تم بموجبها إطلاق أولى جلسات التداول لسوق الأوراق المالية غير المدرجة مطلع شهر آب 2016. وقد جاءت فكرة انشاء هذا السوق من أجل تمكين حاملي الأسهم في الشركات غير المدرجة والشركات الموقوفة من بيع أسهمهم ببسر وسهولة ووفقاً لعوامل العرض والطلب، ومن خلال سوق خاص على نظام التداول الإلكتروني يتسم بالكفاءة والشفافية بحيث يتمكن المهتمون من مشاهدة أوامر البيع وأوامر الشراء المدخلة على هذه الشركات من خلال وسيطهم المعتمد. وقد بلغ عدد الشركات التي تم تداول اسهمها في هذا السوق خلال العام 20 شركة وبحجم تداول 9.4 مليون دينار نفذت من خلال أكثر من 17 ألف عقد.



وعلى المستوى التقني؛ فقد تابعت البورصة تنفيذ المشاريع الخاصة بتطوير البنية التقنية للبورصة والتي تشمل مشروع تحديث نظام التداول الإلكتروني، ومشروع الإفصاح الإلكتروني باستخدام لغة XBRL. كما تم اطلاق تطبيق مراقبة التداول AseLive والذي يعمل من خلال الهواتف المحمولة والأجهزة اللوحية iPhone & iPad التي تستخدم نظام التشغيل iOS علماً بأن هذا التطبيق تم تطويره سابقاً ليعمل على الأجهزة التي تستخدم نظام التشغيل Android. كما قامت البورصة بإطلاق خدمة RSS المجانية من خلال موقعها الإلكتروني والتي تمكن المشترك من الحصول على آخر أخبار البورصة والتعاميم والافصاحات بشكل فوري حين صدورها.

وفيما يخص الإفصاح ونشر المعلومات؛ قامت البورصة بتوقيع اتفاقيات نشر المعلومات مع عدد من شركات تزويد المعلومات بهدف توفير معلومات التداول لأكبر شريحة ممكنة من المستثمرين والمهتمين وبشئى الوسائل الممكنة. كما استمرت بورصة عمان في حث الشركات المدرجة على الإفصاح عن بياناتها المالية والمعلومات الجوهرية في الوقت المناسب، حيث بلغت نسبة التزام الشركات التي قامت بتزويد البورصة ببيانات الربع الثالث من العام 2016 في الموعد المحدد 98٪.

وبهدف تعزيز علاقاتها مع الجهات المحلية والإقليمية والدولية، استضافت بورصة عمان أعمال المؤتمر الدولي لاتحاد البورصات العربية AFE، وقد شارك فيه أكثر من 400 شخص يمثلون كافة الجهات ذات العلاقة بالأسواق المالية، وما يزيد على 35 خبيراً عربياً ودولياً يمثلون أهم المؤسسات العاملة في مجال الخدمات المالية. وقد انتقلت الرئاسة الدورية للاتحاد الى بورصة عمان اعتباراً من السادس والعشرين من نيسان 2016 ولمدة عام. كما تم انتخاب بورصة عمان لتكون عضواً في اللجنة التنفيذية للاتحاد للسنوات الثلاث القادمة.

كما استضافت البورصة الاحتفالية السنوية الثانية لمبادرة المساواة ما بين الجنسين في الأردن "2016 Ringing Bell for Gender Equality Stock Exchange Initiative". كما شاركت البورصة في عدد من المؤتمرات واللقاءات الداخلية والخارجية، وانضمت الى مبادرة الأمم المتحدة لأسواق رأس المال المستدامة (SSE) كعضو مشارك، إضافة إلى ذلك وقعت مذكرتي تفاهم مع بورصتي لوكسمبورغ وناسداك دبي.

وعلى صعيد مؤشرات الأداء، فقد ارتفع الرقم القياسي لأسعار الأسهم المرجح بالأسهم الحرة بنسبة 1.59٪ مقارنة مع إغلاق العام 2015. في حين انخفض حجم التداول إلى 2.3 مليار دينار وبنسبة 31.8٪ مقارنة مع العام 2015، كما انخفضت القيمة السوقية لأسهم الشركات المدرجة في البورصة بنسبة 3.6٪ مشكلة بذلك ما نسبته 65.1٪ من الناتج المحلي الإجمالي.

وفي الختام أود أن اتوجه بالشكر الجزيل لهيئة الأوراق المالية على جهودها الحثيثة في تطوير سوق رأس المال الأردني وعلى التعاون والدعم الكامل الذي قدمته وتقدمه للبورصة بشكل مستمر. واسمحوا لي أيضاً بأن أثنى على جهود جميع العاملين في بورصة عمان إدارة وموظفين على إخلاصهم وجهدهم. كما أود أن أشكركم على تلبية دعوتنا للحضور، متمنين لأردننا الغالي دوام التقدم والازدهار في ظل حضرة صاحب الجلالة الملك عبد الله الثاني ابن الحسين المعظم.

والسلام عليكم ورحمة الله وبركاته

مروان البطاينة
رئيس مجلس الإدارة

مجلس الإدارة

1. السيد مروان البطاينة / رئيس المجلس



حاصل على درجة البكالوريوس في الحاسوب وعلم المعلومات من جامعة فلوريدا الأمريكية وعمل في مؤسسات وطنية ومحلية متخصصة بتكنولوجيا المعلومات لأكثر من 30 سنة، بدأ مهنته كمبرمج أنظمة في شركات تكنولوجيا المعلومات العالمية، وبعد ذلك موظف وشريك ومؤسس لبعض الشركات الكبرى والرائدة في المنطقة. كما قام بعمل دراسة شاملة عن متطلبات معلومات سوق عمان المالي وطور حلولاً لبرمجيات شركات الوساطة في سوق عمان المالي. ويعمل حالياً مستشاراً للشركات المحلية والدولية.

2. السيد عزام يعيش / نائب الرئيس



حاصل على درجة البكالوريوس في الاقتصاد والعلوم السياسية من جامعة الاسكندرية، مصر 1967، ودراسات عليا في الاقتصاد من نفس الجامعة 1968. عمل كباحث اقتصادي لدى دائرة الأبحاث والدراسات الاقتصادية في البنك المركزي الاردني (1968-1972). وفي عام 1972 قرر الالتحاق بشركة العائلة الخاصة. كما تولى عضوية مجالس إدارة لعدد من الشركات المساهمة العامة في الأردن.

3. الدكتور أشرف العدوان / عضو



حاصل على درجة الدكتوراه في القانون المدني، تخصص عقود التأمين، من جامعة بواتيه/فرنسا. شريك مؤسس لمكتب المستشار للمحاماة والتحكيم والاستشارات القانونية. وهو عضو هيئة تدريس في كلية الحقوق/الجامعة الاردنية. عمل مساعداً لعميد كلية الحقوق لشؤون التطوير ولشؤون الطلبة لعدة سنوات، ثم نائباً لعميد شؤون الطلبة في الجامعة. ترأس واشترك في عضوية العديد من لجان التحقيق في الجامعة. تولى منصب مدير وحدة الرقابة والتدقيق الداخلي في الجامعة الأردنية، وتولى مهمة المشرف الأكاديمي على برنامج قضاة المستقبل.

4. شركة الأمل للاستثمارات المالية ويمثلها السيد جواد الخاروف/ عضو



حاصل على درجة البكالوريوس في الرياضيات من الجامعة الأردنية، 1988. يعمل كعضو مجلس إدارة لشركة الأمل للاستثمارات المالية منذ عام 2005 ولغاية الآن، ومدير عام لها منذ عام 2012 ولغاية الآن. وهو رئيس مجلس إدارة جمعية معتمدي سوق رأس المال منذ عام 2002 ولغاية الآن. وعضو مجلس إدارة بورصة عمان حالياً ولعدة سنوات سابقة. وعضو مجلس إدارة سابق في مركز ايداع الأوراق المالية. كما أنه رئيس مجلس إدارة شركة حدائق بابل المعلقة للاستثمارات منذ 2012.



**5. شركة الأهلي للوساطة المالية / عضو ويمثلها:
السيد نزار الطاهر لغاية تاريخ 2016/11/30
السيد ماجد حجاب اعتباراً من 2016/12/21**

حاصل على درجة الماجستير في المالية والمصرفية، 1997. ويعمل كمدير قسم الاستثمارات المالية، دائرة الخزينة والاستثمارات والمؤسسات المالية. بدأ عمله في قسم تمويل الشركات في البنك الأهلي الأردني، ومن ثم عمل كعضو مجلس إدارة شركة الشواطئ للفنادق والمنتجات السياحية التابعة للبنك الأهلي. كما أنه رئيس مجلس إدارة شركة الأهلي للوساطة المالية.



**6. شركة الأسواق الناشئة للخدمات المالية والاستثمار ويمثلها
السيد صقر عبد الفتاح/ عضو**

حاصل على درجة البكالوريوس في الاقتصاد من جامعة اليرموك، الأردن 1984. ويعمل كرئيس مجلس إدارة شركة الأسواق الناشئة للخدمات المالية والاستثمار منذ 2010 حتى الآن. عمل كمدير مركز الاستثمار في بنك الاسكان للتجارة والتمويل (1997-2010)، ومساعد مدير عام للاستثمار في شركة العرب للتأمين على الحياة والحوادث (1997-1990). ومنسق ومدير محافظ استثمارية في الشركة الكويتية للتجارة والمقاولات (1990-1984). كما أنه عضو مجلس إدارة نقابة أصحاب شركات الخدمات المالية، وعضو مجلس إدارة شركة المستقبل العربية للاستثمار.



**7. شركة الندوة للخدمات المالية والاستثمار ويمثلها
السيد طارق النجار/ عضو**

حاصل على درجة البكالوريوس في إدارة الأعمال من جامعة عمان الأهلية، الأردن 2000. يعمل كمدير عام لشركة الندوة للخدمات المالية والاستثمار منذ عام 2010 حتى الآن. وعمل كمساعد مدير عام، ووسيط مالي في شركة التنمية للأوراق المالية (2001-2010) بالإضافة الى خبرته كمستشار مالي.



8. السيد نادر عازر / المدير التنفيذي

حاصل على درجة البكالوريوس في إدارة المؤسسات المالية من جامعة هيوستن الأمريكية. يعمل كمدير تنفيذي لبورصة عمان منذ 29 تشرين الأول 2014 حتى الآن. عمل مديراً تنفيذياً بالوكالة لبورصة عمان منذ نهاية عام 2012، كان قد عمل قبلها نائباً للمدير التنفيذي لبورصة عمان منذ تأسيس البورصة. كما ترأس عدة دوائر في هيئة الأوراق المالية (سوق عمان المالي سابقاً). كما مثل البورصة في عدد من المنظمات الدولية والعربية والمحلية.

الوضع الإقتصادي

شهد العام 2016 العديد من التطورات الاقتصادية والتي كانت آثارها واضحة على الاقتصاد العالمي واقتصاد المنطقة العربية، ونتيجة لهذه التطورات الاقتصادية أبقى صندوق النقد الدولي توقعاته للنمو العالمي للعام 2016 عند 3.1٪ دون تغيير. ومن أهم هذه التطورات الاقتصادية خروج بريطانيا من الاتحاد الأوروبي، وتباطؤ النمو الاقتصادي في الصين بالإضافة إلى قرار منظمة أوبك بخفض إنتاجها من النفط الخام للمرة الأولى منذ عام 2008. وعلى المستوى المحلي، شهد الاقتصاد الأردني في العام 2016 عدد من التطورات منها؛ بقاء تصنيف المملكة الائتماني عند مستوى "BB-/B" على المديين القصير والطويل، وعلى نظرتها المستقبلية B1 مستقر حسب تقرير وكالتا التصنيف الائتماني ستاندردز أند بورز وموديز، وحلول الأردن في المركز الرابع عربياً في تقرير تمكين التجارة العالمية لعام 2016 والذي أصدره المنتدى الاقتصادي العالمي، والمرتبة 63 عالمياً على مؤشر التنافسية العالمية 2016-2017 حسب تقرير التنافسية العالمية والصادر عن المنتدى الاقتصادي العالمي. وبحسب مؤشر الرفاهية العالمي الخاص بعام 2016 والذي يصدره معهد ليغاتوم البريطاني، سجل الأردن ترتيب 89 من بين 149 دولة.

وعلى مستوى الأداء، سجل الناتج المحلي الإجمالي خلال الثلاثة أرباع الأولى من عام 2016 نمواً حقيقياً نسبته 2٪ بأسعار السوق الثابتة مقابل نمو بلغت نسبته 2.4٪ للعام 2015. أما فيما يتعلق بالمستوى العام للأسعار، فقد انخفض الرقم القياسي لتكاليف المعيشة للعام 2016 بنسبة 0.8٪، مقارنة مع انخفاض بنسبة 0.9٪ في نهاية عام 2015.

وعلى صعيد السياسة النقدية، أبقى البنك المركزي على أسعار الفائدة على سعر إعادة الخصم عند 3.75٪ في عام 2016 كما هي دون تغيير. وانخفض الوسط المرجح لأسعار الفائدة على التسهيلات الائتمانية الممنوحة على شكل قروض وسلف بنهاية عام 2016 إلى 7.83٪ مقارنة مع 8.24٪ في نهاية عام 2015. كما نمت السيولة المحلية مقاسة بعرض النقد M2 في نهاية عام 2016 بحوالي 4٪ عن مستواها في نهاية عام 2015. ومن جهة أخرى، فقد بلغ احتياطي البنك المركزي من العملات الأجنبية 9134.1 مليون دينار في نهاية عام 2016 مقارنة مع 10034.8 مليون دينار لعام 2015، أي بانخفاض نسبته 9.0٪.

وفيما يتعلق بأداء المالية العامة فقد أظهرت البيانات الصادرة عن وزارة المالية ارتفاعاً في إجمالي الإيرادات المحلية والمنح الخارجية خلال عام 2016 بنسبة 4.0٪ مقارنة مع عام 2015، في حين ارتفع إجمالي الإنفاق خلال عام 2016 بنسبة 2.9٪ مقارنة مع نفس الفترة من العام 2015، وبذلك بلغ العجز المالي في الموازنة العامة للحكومة المركزية بعد المنح الخارجية حوالي 878.8 مليون دينار لعام 2016 مقارنة مع عجز مالي بلغت قيمته 925.8 مليون دينار لعام 2015.

أما فيما يتعلق بالميونية، فتشير البيانات الصادرة عن وزارة المالية إلى ارتفاع رصيد صافي الدين العام بنهاية عام 2016 ليبلغ 24079 مليون دينار مقابل 22848 مليون دينار بنهاية العام 2015، حيث ارتفع رصيد الدين العام الداخلي بنهاية عام 2016 ليبلغ 13780 مليون دينار مقابل 13457 مليون دينار بنهاية العام 2015. كما ارتفع الرصيد القائم للدين العام الخارجي بنهاية عام 2016 ليصل إلى ما قيمته 10299 مليون دينار مقابل ما مقداره 9391 مليون دينار بنهاية العام 2015.

وحول التجارة الخارجية، أشارت الأرقام الصادرة عن دائرة الإحصاءات العامة إلى تراجع في حجم التجارة الخارجية خلال عام 2016 مقارنة مع نفس الفترة من عام 2015، حيث سجلت الصادرات الكلية (الصادرات الوطنية والمعاد تصديرها) خلال عام 2016 تراجعاً بنسبة 4.1٪ مقارنة مع نفس الفترة من عام 2015، كما تراجعت المستوردات بنسبة 6.2٪ خلال عام 2016 مقارنة مع نفس الفترة من عام 2015، وبذلك يكون العجز في الميزان التجاري قد انخفض بنسبة 7.5٪ خلال عام 2016 مقارنة مع نفس الفترة من عام 2015.

البورصات العربية والعالمية

البورصات العربية

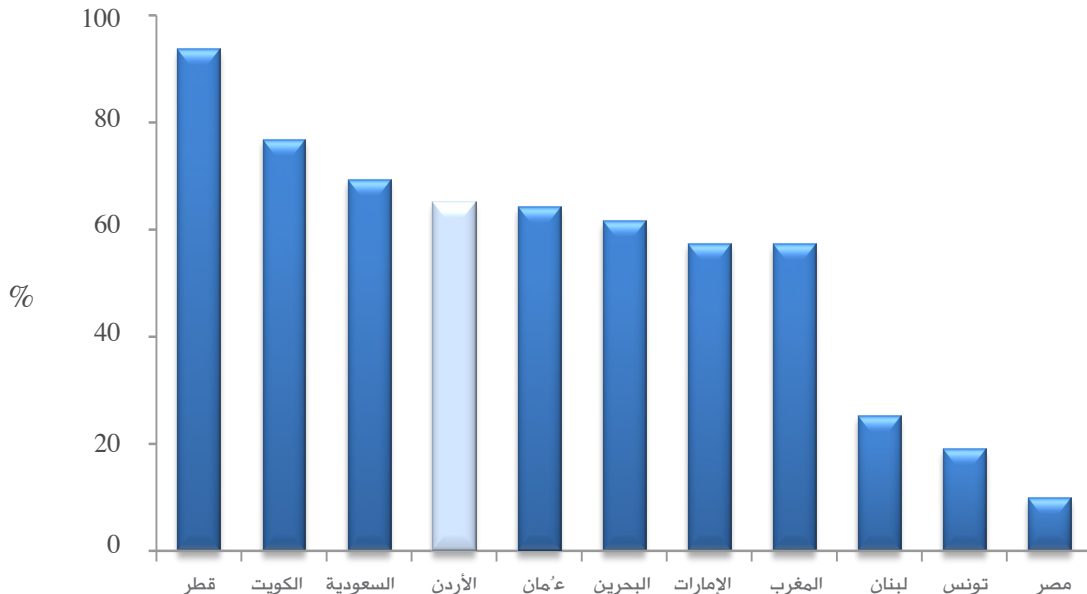
شهدت معظم البورصات العربية تحسناً في أداؤها خلال العام 2016، وذلك نتيجة للتطورات الاقتصادية الإقليمية والدولية والمتمثلة في ارتفاع أسعار النفط بالإضافة إلى الإصلاحات التي أقدمت عليها الحكومات في الدول العربية لتعزيز مشاركة القطاع الخاص والانفتاح على الاستثمار الأجنبي. حيث ارتفع مؤشر البورصات العربية S&P AFE 40 المقيم بالدولار الأمريكي خلال عام 2016، والذي أطلقه اتحاد البورصات العربية بالتعاون مع مؤسسة ستاندرد آند بورز بنسبة 4.9٪.

وخلال عام 2016، ارتفعت معظم مؤشرات أسعار الأسهم للأسواق المالية العربية مقيمة بالعملة المحلية، حيث سجلت البورصة المصرية أكثر نسبة ارتفاع مقارنة مع الأسواق المالية العربية الأخرى بنسبة 76.2٪، يليها سوق دمشق للأوراق المالية بنسبة 31.7٪، وبورصة الدار البيضاء بنسبة 30.5٪. كما ارتفعت مؤشرات أسعار الأسهم في كل من سوق دبي المالي وبورصة تونس وسوق مسقط للأوراق المالية وسوق أبوظبي للأوراق المالية وبورصة بيروت والسوق المالية السعودية وسوق الكويت وبورصة عمان وبورصة البحرين وبورصة قطر بنسبة 12.1٪ و 8.9٪ و 7.0٪ و 5.6٪ و 4.8٪ و 4.3٪ و 2.4٪ و 1.6٪ و 0.4٪ و 0.1٪ على التوالي. في حين انخفض مؤشر سوق العراق للأوراق المالية وبورصة فلسطين بنسبة 11.1٪ و 0.5٪ على التوالي مقارنة مع عام 2015.

وحسب البيانات الصادرة عن اتحاد البورصات العربية، فقد ارتفعت القيمة السوقية للبورصات العربية في نهاية عام 2016 بنسبة 3.7٪ لتصل إلى 1117.0 مليار دولار أمريكي مقابل 1077.1 مليار دولار في نهاية عام 2015. وقد احتلت السوق المالية السعودية المرتبة الأولى من حيث القيمة السوقية مقارنة مع باقي الأسواق العربية، حيث بلغت القيمة السوقية لها 448.5 مليار دولار أي ما نسبته 40.2٪ من إجمالي القيمة السوقية للأسواق العربية في نهاية عام 2016، شكل رقم (1).

شكل رقم (1)

القيمة السوقية للبورصات العربية و نسبتها إلى الناتج المحلي الإجمالي بنهاية عام 2016



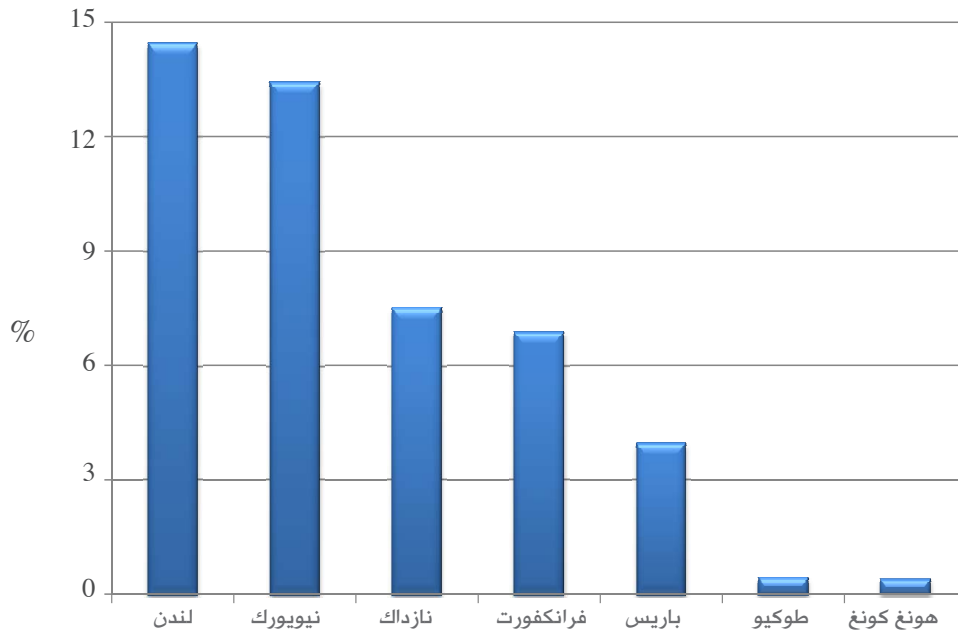
البورصات المتطورة والناشئة

شهدت معظم البورصات العالمية خلال عام 2016 تحسناً في أدائها، حيث ارتفع مؤشر MSCI AC World Index (ACWI) الذي تحتسبه شركة Morgan Stanley لكافة بورصات العالم (المتطورة والناشئة) بنسبة 5.6٪ لعام 2016 مقارنة مع عام 2015، هذا وارتفعت القيمة السوقية للبورصات الأعضاء في الاتحاد الدولي للبورصات بحوالي 3 تريليون دولار كما في نهاية عام 2016 أي بنسبة 4.4٪ مقارنة مع نهاية عام 2015.

أما بالنسبة لأداء أسواق الدول المتطورة فقد ارتفع مؤشر MSCI World Index بنسبة 5.3٪ لعام 2016 مقارنة مع عام 2015. وضمن هذا الإطار، شهدت الأسهم الأمريكية تحسناً في أسعارها خلال عام 2016 مقارنة مع عام 2015. حيث ارتفع كل من مؤشر داو جونز الصناعي Dow Jones Industrial Average ومؤشر ستاندرد أند بورز S&P500 ومؤشر نازداك المركب Nasdaq Composite مقارنة مع عام 2015 بنسبة 13.4٪ و 9.5٪ و 7.5٪ على التوالي. بالإضافة الى ذلك شهدت معظم أسواق الأسهم في أوروبا وآسيا تحسناً في أدائها أيضاً، فارتفع مؤشر FTSE 100 لبورصة لندن بنسبة 14.4٪، كما ارتفعت أسعار الأسهم في بورصة فرانكفورت بنسبة 6.9٪ حسب مؤشر Xetra Dax، وارتفعت أسعار أسهم بورصة باريس حسب مؤشر CAC 40 بنسبة 4.0٪، وفي بورصة طوكيو ارتفعت أسعار الأسهم حسب مؤشر NIKKEI 225 بنسبة 0.4٪، كما ارتفع مؤشر Hang Seng لبورصة هونغ كونغ بنسبة 0.4٪. شكل رقم (2).

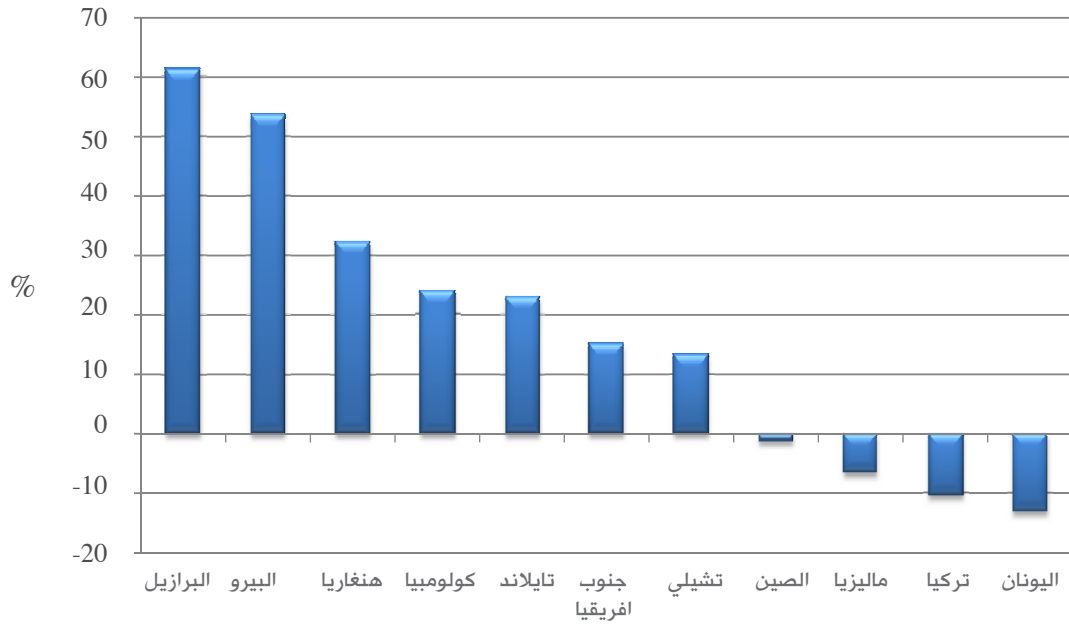
شكل رقم (2)

أداء بعض البورصات العالمية خلال عام 2016



أما بالنسبة للأسواق الناشئة Emerging Markets فقد شهدت معظم البورصات أيضاً تحسناً في أدائها مقارنة مع عام 2015، حيث ارتفع مؤشر MSCI EFM Index للأسواق الناشئة بنسبة 8.3٪، وقد أظهرت الأرقام القياسية الصادرة عن مؤسسة مورغان ستانلي MSCI المقيمة بالدولار الأمريكي خلال عام 2016 تحسناً في أداء معظم البورصات حيث ارتفعت مؤشرات الأسعار لبورصات البرازيل والبيرو وهنغاريا وكولومبيا وتايلاند وجنوب أفريقيا وتشيلي بنسبة 61.3٪ و 53.8٪ و 32.3٪ و 23.9٪ و 23.0٪ و 15.1٪ و 13.2٪ على التوالي مقارنة مع إغلاق عام 2015، فيما انخفضت مؤشرات أسعار الأسهم في كل من بورصات اليونان وتركيا وماليزيا والصين بنسبة 13.2٪ و 10.5٪ و 6.7٪ و 1.4٪ على التوالي مقارنة مع إغلاق عام 2015. شكل رقم (3).

شكل رقم (3)
أداء بعض البورصات الناشئة خلال عام 2016





أداء بورصة عمان خلال عام 2016

أولاً: السوق الثانوية

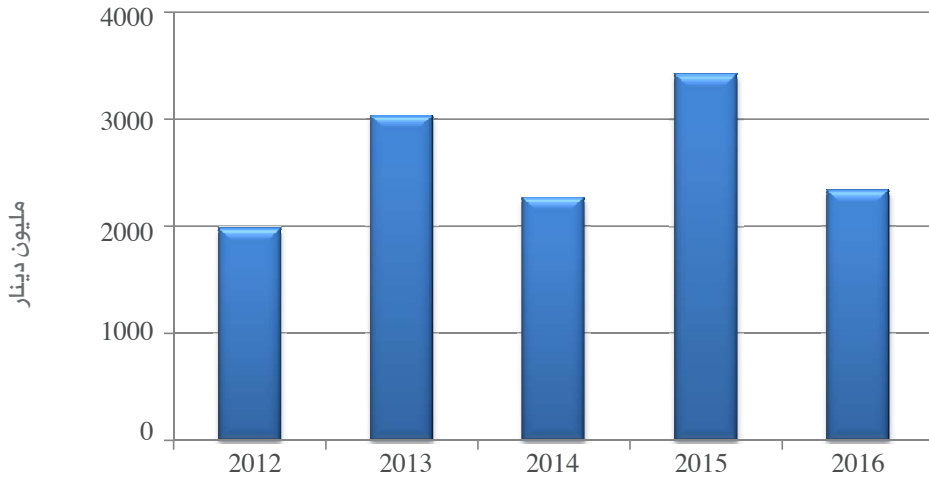
بلغت قيم التعامل في السوق الثانوية والمتمثلة بالأسواق الأول والثاني والثالث وسوق حقوق الاكتتاب وسوق السندات وسوق الأوراق المالية غير المدرجة والتحويلات المستثناة من التداول حوالي 3159 مليون دينار خلال عام 2016 مقارنة مع 3505 مليون دينار لعام 2015، بانخفاض نسبته 9.9٪. وقد شكلت قيمة الأسهم المتداولة في البورصة ما نسبته 73.9٪ من قيم التعامل في السوق الثانوية.

وفيما يلي استعراض لنشاط السوق الثانوية خلال عام 2016:

أ) سوق الأسهم

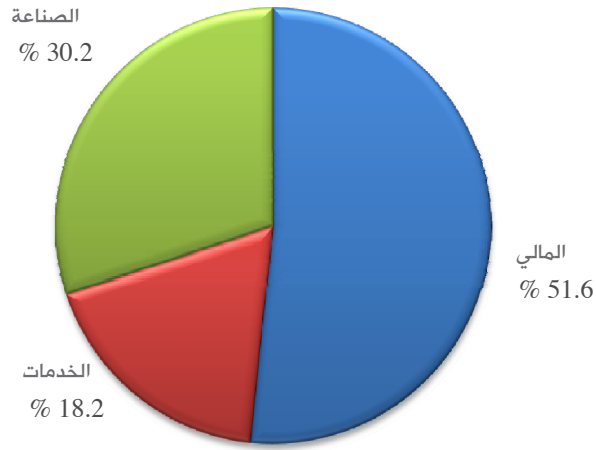
تم التداول خلال عام 2016 بأسهم 212 شركة، حيث ارتفعت أسعار أسهم 87 شركة، وانخفضت أسعار أسهم 116 شركة، في حين استقرت أسعار أسهم 9 شركات. أما بالنسبة لأحجام التداول، فقد انخفضت قيمة التداول الى 2329.5 مليون دينار أي بنسبة 31.8٪ مقارنة مع عام 2015، شكل رقم (4). وانخفض عدد الأسهم المتداولة بنسبة 29٪، كما انخفض عدد العقود المنفذة خلال عام 2016 بنسبة 12.6٪ مقارنة مع عام 2015. ومن الجدير بالذكر بأن قيمة التداول تتضمن قيمة الصفقات التي تم تنفيذها خلال عام 2016 والبالغة 506 مليون دينار.

شكل رقم (4)
قيم التداول في سوق الأسهم



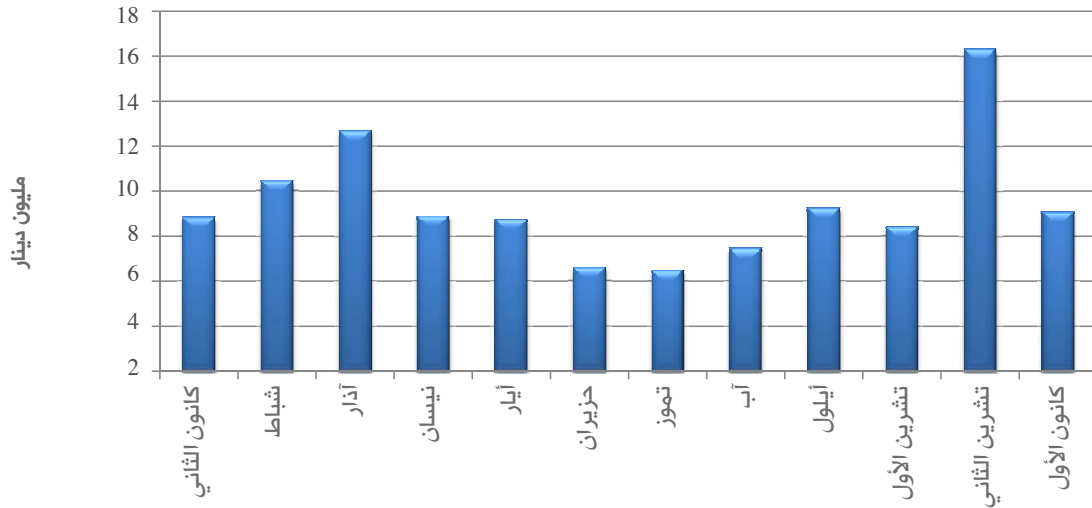
وفيما يتعلق بالتوزيع القطاعي لقيم التداول، فقد احتل القطاع المالي المرتبة الأولى تلاه قطاع الصناعة ثم قطاع الخدمات، شكل رقم (5). أما من حيث قيم التداول للقطاعات الفرعية، فقد استحوذت قطاعات العقارات والبنوك والخدمات المالية المتنوعة والتبغ والسجائر والنقل والصناعات الاستخراجية والتعدينية على ما نسبته 20.3٪ و 18.5٪ و 12.5٪ و 12.1٪ و 7.0٪ و 5.2٪ على التوالي من قيمة التداول الإجمالية في البورصة.

شكل رقم (5)
نسب المساهمة القطاعية لقيمة التداول لعام 2016



أما عن معدلات التداول اليومية، فقد انخفض المعدل اليومي لقيمة التداول إلى 9.5 مليون دينار، بانخفاض نسبته 31.6% مقارنة بالمعدل اليومي لعام 2015 والبالغ 13.9 مليون دينار، شكل رقم (6).

شكل رقم (6)
المعدل اليومي لقيم التداول شهرياً خلال عام 2016



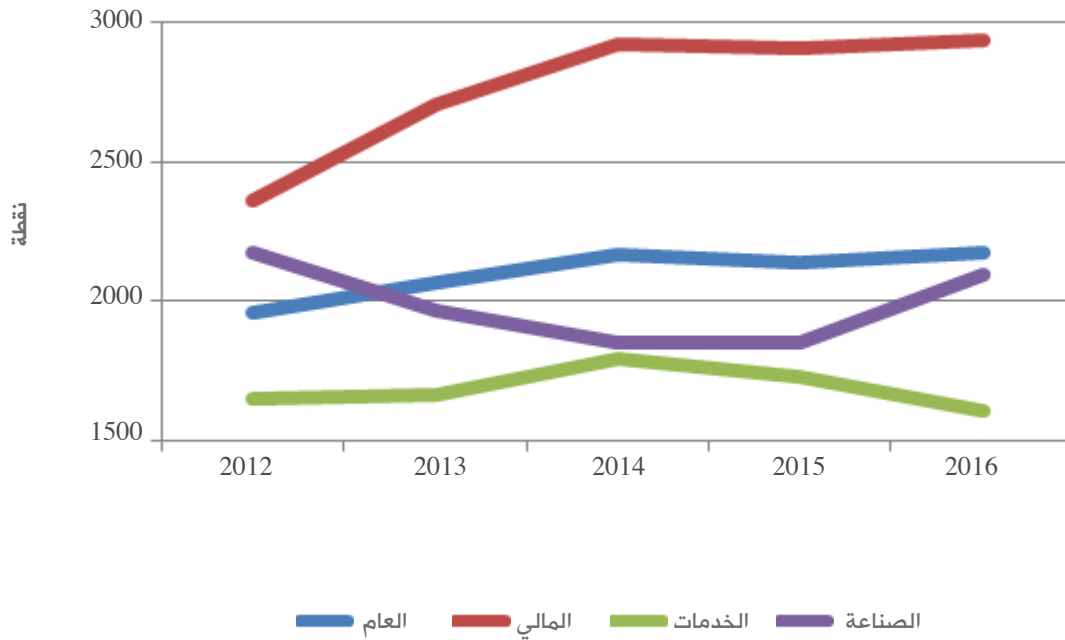
وفيما يتعلق بمعدل دوران الأسهم، فقد احتل قطاع الصناعة المرتبة الأولى بمعدل دوران بلغ 38.2٪، تلاه قطاع الخدمات بمعدل 25.6٪، وأخيراً جاء القطاع المالي بمعدل 25.3٪. وبالمحصلة فقد بلغ معدل دوران الأسهم في البورصة 27.2٪ خلال عام 2016 مقارنة مع 37.3٪ لعام 2015.

الرقم القياسي لأسعار الأسهم المرجح بالقيمة السوقية للأسهم الحرة

شهد أداء الرقم القياسي المرجح بالقيمة السوقية للأسهم الحرة، والذي يضم 100 شركة من أكبر الشركات وأكثرها نشاطاً في السوقين الأول والثاني، تحسناً في نهاية العام 2016 ليغلق عند مستوى 2170.3 نقطة أي بارتفاع نسبته 1.6٪، شكل رقم (7). فيما انخفض الرقم القياسي المرجح بالقيمة السوقية ليغلق عند مستوى 4069.7 نقطة بنسبة انخفاض 3.8٪.

شكل رقم (7)

الرقم القياسي لأسعار الأسهم المرجح بالأسهم الحرة (إغلاق عام 1999 = 1000)



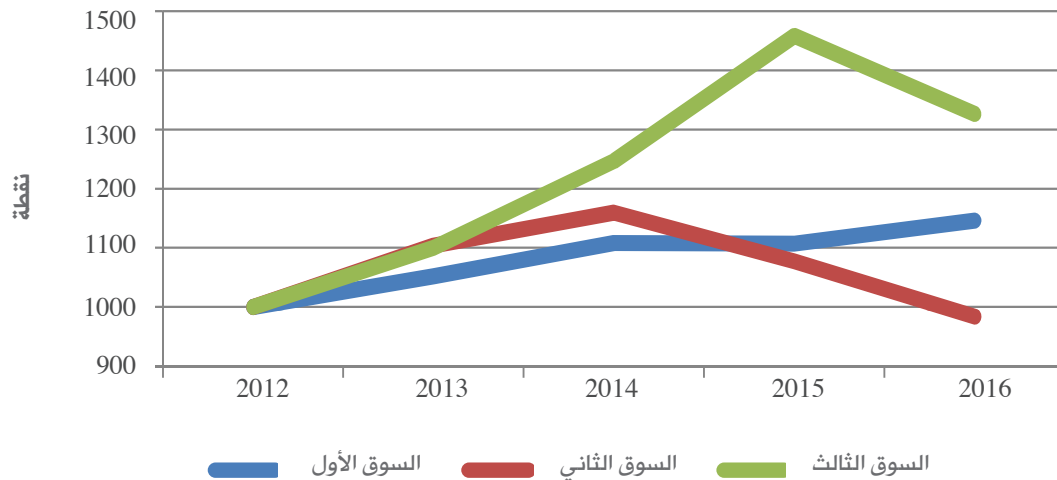
أما على المستوى القطاعي؛ فقد ارتفع الرقم القياسي لقطاع الصناعة بنسبة 13.2٪، وذلك نتيجة لارتفاع الرقم القياسي لقطاعات التبغ والسجائر والطباعة والتغليف وصناعة الملابس والجلود والنسيج وصناعات الورق والكرتون بنسبة 69.2٪ و48.9٪ و14.8٪ و5.2٪ على التوالي، فيما انخفض الرقم القياسي لقطاعات الصناعات الهندسية والانشائية والصناعات الاستخراجية والتعدينية والصناعات الكهربية والأدوية والصناعات الطبية والصناعات الكيماوية والأغذية والمشروبات بنسبة 38.5٪ و15.7٪ و11.9٪ و11.1٪ و6.2٪ و4.2٪ على التوالي، ويشار هنا بأن قطاعا الصناعات الإستخراجية والتعدينية والتبغ والسجائر يؤثران معاً بأكثر من 69.4٪ على الرقم القياسي لقطاع الصناعة. وفيما يتعلق بالقطاع المالي، فقد ارتفع الرقم القياسي بنسبة 0.9٪ مقارنة مع عام 2015 وذلك نتيجة لارتفاع قطاعي البنوك والتأمين، حيث ارتفعا بنسبة 3.0٪ و0.4٪ على التوالي، فيما انخفض الرقم القياسي لقطاعي العقارات والخدمات المالية المتنوعة بنسبة 11.2٪ و7.2٪ على التوالي، علماً بأن قطاع البنوك يؤثر بنسبة 82.5٪ على الرقم القياسي للقطاع المالي. وأخيراً، انخفض الرقم القياسي لقطاع الخدمات بنسبة 7.1٪، وذلك نتيجة لانخفاض الرقم القياسي لقطاعات التكنولوجيا والاتصالات والخدمات الصحية والنقل والخدمات التعليمية والإعلام والفنادق والسياحة بنسبة 43.3٪ و15.8٪ و14.8٪ و12.4٪ و10.3٪ و4.6٪ على التوالي، فيما ارتفع قطاعا الخدمات التجارية والطاقة والمنافع بنسبة 6.8٪ و2.9٪ على التوالي، حيث يؤثر قطاعا الطاقة والمنافع والخدمات التعليمية معاً بأكثر من 64.8٪ على الرقم القياسي لقطاع الخدمات.

الرقم القياسي لأسعار الأسهم المرجح بالقيمة السوقية للأسهم الحرة حسب الأسواق

بلغ الرقم القياسي للسوق الأول 1146.1 نقطة في نهاية عام 2016 بارتفاع نسبته 3.5٪ مقارنة مع نهاية العام الماضي، وللسوق الثاني 983.7 نقطة بانخفاض نسبته 8.7٪، وللسوق الثالث 1326.3 نقطة بانخفاض نسبته 9.1٪، شكل رقم (8).

شكل رقم (8)

الرقم القياسي لأسعار الأسهم المرجح بالأسهم الحرة حسب الأسواق (إغلاق عام 2012 = 1000)



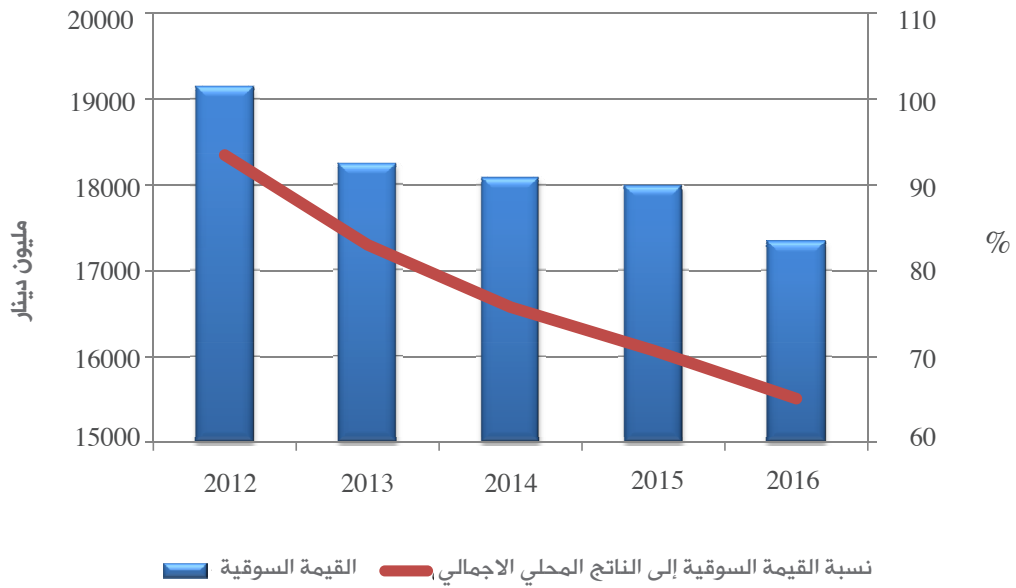
وكمحصلة لتغيرات أسعار الأسهم للعام 2016، انخفضت القيمة السوقية للشركات المدرجة في نهاية العام 2016 بنسبة 3.6٪ لتشكل ما نسبته 65.1٪ من الناتج المحلي الإجمالي. جدول رقم (1)، شكل رقم (9).

جدول رقم (1) القيمة السوقية للشركات المدرجة في البورصة قطاعياً

(مليون دينار)

السنة	المالي	الخدمات	الصناعة	المجموع
2012	9,584	3,398	6,159	19,142
2013	10,562	3,276	4,395	18,233
2014	11,001	3,389	3,693	18,083
2015	11,132	3,199	3,654	17,985
2016	11,065	2,744	3,531	17,339

شكل رقم (9) القيمة السوقية للبورصة ونسبتها إلى الناتج المحلي الإجمالي



ب- سوق السندات

لم يشهد سوق السندات خلال عام 2016 أي نشاط، في حين بلغ حجم التداول في هذا السوق في عام 2015 حوالي 0.85 مليون دينار.

ج- سوق حقوق الاكتتاب

بلغ حجم التداول في سوق حقوق الاكتتاب 1.9 مليون دينار خلال عام 2016 مقارنة مع 114.3 ألف دينار خلال عام 2015.

د- سوق الأوراق المالية غير المدرجة

قامت بورصة عمان بإطلاق أولى جلسات التداول لسوق الأوراق المالية غير المدرجة مع مطلع شهر آب عام 2016. وضم هذا السوق في نهاية عام 2016 أسهم 30 شركة، منها 23 شركة غير مدرجة في البورصة، و7 شركات مدرجة إلا أنها موقوفة عن التداول في سوقها الرئيسي، حيث تم السماح بتداول أسهمها من خلال هذا السوق. وقد تم التداول خلال العام 2016 بأسهم 20 شركة في هذا السوق، حيث بلغ حجم التداول 9.4 مليون دينار خلال عام 2016، في حين بلغ عدد الأسهم المتداولة 68.8 مليون سهم نفذت من خلال حوالي 17 ألف عقد.

هـ- العمليات المستثناة من التداول

تشير البيانات الصادرة عن مركز إيداع الأوراق المالية أن قيمة التحويلات المستثناة من التداول للأسهم (التحويلات الإرثية والعائلية والأخرى) قد ارتفعت خلال عام 2016، حيث بلغت قيمتها 820.7 مليون دينار لعام 2016 مقارنة مع 85.5 مليون دينار للعام 2015، أما عدد الأسهم المحولة فقد بلغت 238 مليون سهم مقارنة مع 44 مليون سهم لعام 2015. أما بالنسبة للتحويلات المستثناة من التداول للسندات فإنه لم يتم أي تحويل على السندات خلال عام 2016، في حين بلغت قيمتها 1.5 مليون خلال عام 2015.

ثانياً: الإدراج في بورصة عمان

بلغ عدد الشركات المدرجة في بورصة عمان 224 شركة بنهاية عام 2016 مقابل 228 شركة مدرجة بنهاية عام 2015، حيث بلغ عدد الشركات المدرجة في السوق الأول 75 شركة، وعدد الشركات المدرجة في السوق الثاني 113 شركة، فيما بلغ عدد الشركات المدرجة في السوق الثالث 36 شركة. ومما يذكر بأن صافي رؤوس أموال الشركات المدرجة في البورصة ارتفعت إلى نحو 6.8 مليار دينار/سهم بنهاية العام 2016 مقارنة مع نحو 6.7 مليار دينار/سهم بنهاية العام 2015.

أ- الأوراق المالية الجديدة التي قامت بورصة عمان بإدراجها خلال عام 2016

1. حقوق الاكتتاب

قامت البورصة بإدراج حق اكتتاب واحد خلال العام 2016 لأسهم شركة مجموعة العصر للاستثمار، حيث بلغ عددها 4.8 مليون حق اكتتاب.

2. السندات وأذونات الخزينة

قامت البورصة بإدراج 65 إصداراً من سندات الخزينة الحكومية خلال العام 2016 وبقيمة بلغت 5035 مليون

دينار، كما قامت البورصة بإدراج 13 إصدار من أذونات الخزينة بقيمة 950 مليون دينار، كما تم إدراج إصدار واحد من سندات سلطة المياه خلال عام 2016 بقيمة 20 مليون دينار.

ب- الشركات التي تم إلغاء إدراج أسهمها خلال العام 2016

قامت بورصة عمان بإلغاء إدراج أسهم 4 شركات خلال العام 2016 بلغ مجموع رؤوس أموالها 13.75 مليون سهم، وذلك وفقاً لتعليمات إدراج الأوراق المالية. جدول رقم (2).

جدول رقم (2) الشركات التي تم إلغاء إدراج أسهمها خلال عام 2016

الرقم	اسم الشركة	تاريخ إلغاء الإدراج
1	مصانع الخزف الأردنية	2016/01/03
2	زهرة الأردن للاستثمارات العقارية والفنادق	2016/03/27
3	البرموك للتأمين	2016/03/27
4	العالمية للصناعات الكيماوية	2016/09/05

ثالثاً: أحداث الشركات (Corporate Actions)

1. الشركات المدرجة التي قامت بزيادة رؤوس أموالها

قامت 10 شركات خلال عام 2016 بزيادة رؤوس أموالها عن طريق الاكتتاب الخاص لمساهميها، وبلغ عدد أسهم الزيادة 60.8 مليون سهم، كما قامت 8 شركات بزيادة رؤوس أموالها عن طريق تخصيص أسهم الزيادة لشريك استراتيجي وبلغ عدد أسهم الزيادة 122.5 مليون سهم، بالإضافة إلى قيام شركة واحدة بزيادة رأس مالها عن طريق رسملة الديون، حيث بلغ عدد أسهم الزيادة 2 مليون سهم. كما قامت 9 شركات بزيادة رؤوس أموالها عن طريق توزيع أسهم مجانية بلغ مجموعها 117.7 مليون سهم. وأخيراً، قامت شركة واحدة بزيادة رأس مالها من خلال الاندماج مع شركة أخرى، حيث بلغ عدد أسهم الزيادة 4 مليون سهم.

2. الشركات المدرجة التي قامت بتخفيض رؤوس أموالها خلال العام 2016

قامت 17 شركة خلال عام 2016 بتخفيض رؤوس أموالها، وبلغ عدد أسهم التخفيض 160.2 مليون سهم إما عن طريق إطفاء خسائر متراكمة، أو إعادة نقد للمساهمين، أو إطفاء رصيد خصم الإصدار، أو تخفيض جزء من رأس المال غير المكتتب به.



رابعاً: الاستثمار غير الأردني

بلغت القيمة الإجمالية للأسهم المشتراة من قبل المستثمرين غير الأردنيين في أسهم الشركات المتداولة خلال العام 2016 حوالي 666.5 مليون دينار مشكلة ما نسبته 28.6% من حجم التداول الكلي في البورصة، في حين بلغت قيمة الأسهم المباعة من قبلهم حوالي 429.4 مليون دينار، وبذلك يكون صافي الاستثمار غير الأردني قد ارتفع بما قيمته 237.1 مليون دينار لعام 2016، مقارنة مع ارتفاع قيمته 10.6 مليون دينار لعام 2015.

هذا وبلغت نسبة مساهمة غير الأردنيين في الشركات المدرجة في بورصة عمان في نهاية عام 2016 حوالي 49.6% من إجمالي القيمة السوقية للبورصة مقارنة مع 49.5% بنهاية العام 2015، شكل رقم (10).

شكل رقم (10)
القيمة السوقية للبورصة موزعة حسب الجنسية



خامساً: السوق الأولية

أظهرت البيانات الصادرة عن هيئة الأوراق المالية بأن قيمة الإصدارات في السوق الأولية من أسهم وسندات وصكوك إسلامية قد وصلت إلى 7338 مليون دينار لعام 2016 بارتفاع نسبته 114.1% عن مستواها في العام 2015، حيث قامت الحكومة بإصدار ما قيمته 5988 مليون دينار من سندات وأذونات الخزينة خلال عام 2016، حيث بلغت قيمة أذونات الخزينة 1075 مليون دينار، وقيمة سندات الخزينة المصدرة 4913 مليون دينار. كما قامت سلطة المياه خلال عام 2016 بإصدار سندات بقيمة 83 مليون دينار. كذلك تم إصدار ما قيمته 166 مليون دينار من أسناد قرض الشركات المساهمة العامة، وتم إصدار صكوك إسلامية بما قيمته 109 مليون دينار. وبالنسبة للإصدارات الأولية من الأسهم؛ فقد قامت 17 شركة قائمة بزيادة رؤوس أموالها بمقدار 194.2 مليون سهم وبقائمة 178.2 مليون دينار.

سادساً: عضوية البورصة

لم يطرأ تغيير على عدد الشركات الأعضاء في بورصة عمان حيث بلغ عدد الشركات الأعضاء في البورصة 58 شركة بنهاية عام 2016، فيما بلغ عدد شركات الوساطة العاملة 57 شركة حتى نهاية عام 2016.

سابعاً: حل المنازعات

تم استقبال 3 طلبات تحكيم في عام 2016 لدى بورصة عمان لحل النزاعات الناشئة بين أعضاء البورصة وعملائهم وفقاً لأحكام تعليمات حل المنازعات في بورصة عمان لسنة 2004.



فريق عمل بورصة عمان



إنجازات بورصة عمان خلال عام 2016

أولاً: الخطة الاستراتيجية لبورصة عمان

تابعت بورصة عمان تنفيذ الخطة الاستراتيجية للأعوام (2016-2018)، والتي تتوافق مع البرامج والمشاريع والأنشطة المعتمدة من قبل حكومة المملكة الأردنية الهاشمية في وثيقة الأردن العشرية (2015-2025) فيما يتعلق بقطاع الخدمات المالية. وتضمنت الخطة عدداً من المشاريع ومن أهمها: تطبيق نظام تداول إلكتروني جديد ونظام للرقابة على تداول الأوراق المالية، وتطبيق نظامي إفصاح إلكتروني للشركات المدرجة وشركات الوساطة، وعمل لقاءات تعريفية لحث الشركات على إصدار أوراق مالية جديدة مثل الصكوك والسندات، وحث الشركات العائلية على التحول والإدراج في السوق، بالإضافة إلى ذلك احتساب مؤشر لبورصة عمان بالتعاون مع مؤسسات دولية متخصصة، وتطوير تطبيقات عامة لبورصة عمان على الأجهزة الذكية. كذلك تطبيق مبادئ الاستدامة وإصدار دليل إرشادي لمبادئ الاستدامة للشركات المدرجة، بالإضافة إلى التواصل مع كافة الجهات للمساعدة لرفع تصنيف بورصة عمان إلى سوق ناشئ وتعزيز التعاون مع البورصات المناظرة.

ثانياً: التطورات التشريعية

تقوم بورصة عمان وبشكل مستمر بمراجعة التشريعات النازمة لكافة جوانب العمل في البورصة وتعديلها بما يتلاءم مع أي تطورات تطراً في سوق المال الأردني، حيث قامت البورصة خلال عام 2016 بما يلي:

1. إصدار تعليمات إدراج الأوراق المالية في بورصة عمان لسنة 2016. حيث أدخلت هذه التعليمات مفاهيم جديدة ونظرة متقدمة راعت المعايير الدولية في إطار الإفصاح عن المعلومات وفي إطار إيجاد آلية لتداول الأوراق المالية غير المدرجة بسوق خاص بها. من أهم التعديلات التي اشتملت عليها: إيقاف التداول بأسهم الشركات في حالات عدم تزويد البورصة ببياناتها المالية السنوية المدققة والمرحلية المراجعة في المواعيد المحددة لذلك. حيث يهدف هذا التعديل إلى زيادة الوعي بأهمية الإفصاح عن المعلومات في مجال الأسواق المالية. كما سمحت هذه التعليمات لأول مرة بإدراج أسهم الشركة المساهمة الخاصة في البورصة بناءً على طلبها، وذلك تماشياً مع قانون الشركات المعمول به الذي اعتبر أن الأسهم والسندات التي تصدرها الشركات المساهمة الخاصة أوراقاً مالية يجوز للشركة أن تطلب إدراجها وتداولها بالسوق، حيث تطبق عليها أحكام تعليمات إدراج الأوراق المالية في حال إدراج أسهمها في البورصة. كما سيتم إلغاء إدراج أسهم الشركة الموقوفة لأكثر من سنة على أن تبدأ عملية احتساب تلك المدة اعتباراً من تاريخ 2016/8/4. كما ألغت التعليمات الجديدة السوق الثالث اعتباراً من تاريخ 2017/4/16 ومنحت الشركات المدرجة فيه فرصة تصويب أوضاعها لإدراجها في السوق الثاني أو نقل تداولها إلى سوق الأوراق المالية غير المدرجة Over-the-Counter بحلول التاريخ المذكور أعلاه.

2. إصدار التعليمات المنظمة لتداول الأوراق المالية غير المدرجة في بورصة عمان لسنة 2016 والصادرة بالاستناد لأحكام المادة (72) من قانون الأوراق المالية رقم (76) لسنة 2002. حيث تم إنشاء سوق الأوراق المالية غير المدرجة على نظام التداول الإلكتروني تنفيذاً لهذه التعليمات، ويهدف هذا السوق إلى إتاحة الفرصة والتسهيل على مساهمي الشركات غير المدرجة والشركات الموقوفة عن التداول لبيع أسهمهم من خلال نظام التداول الإلكتروني ووفقاً لقوى العرض والطلب، وكذلك تمكين المستثمرين الراغبين بشراء هذه الأسهم.

وقد حددت هذه التعليمات الشركات التي يتم السماح بتداول أسهمها في هذا السوق، والحالات التي تستوجب إيقاف التداول بأسهم الشركات المتداولة في هذا السوق. كما أعطت التعليمات الشركات المتداولة في هذا السوق الحق بالتقدم بطلب لإدراج أوراقها المالية في السوق الثاني للبورصة، وذلك بعد استيفائها لشروط الإدراج في أسواق البورصة النظامية. أما فيما يتعلق بالتزامات الشركات المتداولة في هذا السوق؛ فقد ألزمت التعليمات الشركات بتزويد البورصة بالتقارير السنوية ونصف السنوية، والقرارات الجوهرية التي تؤثر على سعر أسهمها، وجدول أعمال اجتماعات الهيئات العامة والقرارات الصادرة عنها، وأية معلومات تراها البورصة ضرورية.

3. تعديل النظام الداخلي لرسوم وبدلات وعمولات بورصة عمان لسنة 2004 وإقرارها، بحيث تضمنت التعديلات فرض البدلات والعمولات التي تتقاضها البورصة لقاء إدراج وإصدار وتداول صكوك التمويل الإسلامي، وإعفاء سندات ادخار الأفراد الحكومية من العمولات المقررة على تداول الأوراق المالية. كما قامت البورصة بتعديل سياسة الإجراءات التأديبية والتي تم إقرارها من قبل مجلس إدارة البورصة المعمول بها بحق الشركات المدرجة المخالفة.

ثالثاً: التطورات التقنية

- إطلاق تطبيق متابعة التداول AseLive

قامت بورصة عمان بإطلاق تطبيقها الخاص لبرنامج متابعة التداول AseLive والذي يعمل من خلال الهواتف المحمولة والأجهزة اللوحية iPhone & iPad التي تستخدم نظام التشغيل iOS إضافة للتطبيق الحالي الذي يعمل على الأجهزة التي تستخدم نظام التشغيل Android، بالإضافة إلى قيام البورصة بإطلاق النسخة الجديدة من برنامج مراقبة التداول على الانترنت Market Watch Live والذي يمتاز بسهولة الاستخدام وعرض المعلومات بطريقة النوافذ المتنقلة داخل شاشة المتصفح.

- تطوير نظام رقابة جديد لمراقبة تداولات العملاء (CTA)

قامت البورصة بتطوير نظام رقابة جديد لمراقبة تداولات العملاء (CTA) Client Trading Analysis، حيث تم توفير خاصية الاستعلام عن جميع حركات التداول للمستثمرين وحساباتهم بصورة مباشرة لدى المعنيين في البورصة، بالإضافة إلى توفير خاصية الاستعلام عن تداولات أي عميل لدى جميع شركات الوساطة وتزويد المعنيين بتقارير متنوعة بهذا الخصوص.

- إطلاق خدمة (RSS)

تم إطلاق خدمة Really Simple Syndication (RSS) المجانية من خلال موقع البورصة الإلكتروني والتي تمكن المشترك من الحصول على آخر أخبار البورصة والتعاميم والإفصاحات بشكل فوري حين صدورها، ودون الحاجة لزيارة الموقع الإلكتروني للبورصة.

- تطوير نظام احتياطي لعرض المعلومات على التلفزيون الأردني

تم تطوير نظام احتياطي يستطيع من خلاله التلفزيون الأردني قراءة معلومات التداول الفورية عن طريق شبكة الإنترنت، حيث يعمل هذا النظام عند حدوث أي مشكلة في خطوط الاتصال بين البورصة والتلفزيون لإيصال بيانات التداول الحية لعرضها على شاشة التلفزيون الأردني.

- تحديث البنية التحتية التقنية الخاصة ببورصة عمان
تحديث أنظمة الحماية الخاصة بشبكة البورصة Firewalls في الموقع الرئيسي والاحتياطي وذلك باستبدالها بأنظمة جديدة ومتطورة تمتاز بمواصفاتها الفنية العالية من حيث الكفاءة والجاهزية والسرعة والسعة العالية، بالإضافة لمواكبتها لآخر التطورات التقنية في مجال الأمن والحماية .Security

رابعاً: مشروع نظام الإفصاح الإلكتروني باستخدام تكنولوجيا eXtensible Business Reporting Language (XBRL)

قامت بورصة عمان بالتعاون مع هيئة الأوراق المالية بتشكيل لجان توجيهية وفنية مشتركة لمتابعة تنفيذ مشروع الإفصاح الإلكتروني باستخدام لغة XBRL، حيث تم إعداد وثيقة طرح العطاء للمشروع، ودراسة العروض الفنية المقدمة من قبل الشركات المزودة، وقد تم إحالة عطاء المشروع على إحدى الشركات المتخصصة في هذا المجال. ومن الجدير بالذكر بأن تنفيذ هذا المشروع المهم والحيوي يهدف إلى تطوير عملية الحصول على جميع المعلومات والبيانات الإفصاحية والرقابية والإدارية والتنظيمية التي تحتاجها مؤسسات السوق وكافة المهتمين بسوق رأس المال مثل شركات الوساطة والمستثمرين وشركات نشر المعلومات والمحليلين الماليين وغيرهم. حيث من المتوقع الانتهاء من تنفيذ هذا المشروع خلال العام 2018. ومن الجدير بالذكر بأن البورصة قد انضمت خلال العام 2016 إلى منظمة الـ XBRL العالمية كعضو مباشر وذلك للاستفادة من خبرات الدول المنضمة لهذا التجمع.

خامساً: مشروع تحديث نظام التداول الإلكتروني (Optic™)

تعمل بورصة عمان على متابعة تنفيذ مشروع تحديث نظام التداول الإلكتروني، حيث يأتي ذلك ضمن مشروع مشترك يضم بالإضافة إلى بورصة عمان كل من سوق مسقط للأوراق المالية وبورصة تونس وبورصة بيروت، ويهدف إلى تطوير عمليات التداول وتحديث البنية التقنية وزيادة القدرة الاستيعابية لنظام التداول الإلكتروني، وقد قامت البورصة بتوقيع عقد تحديث نظام التداول الإلكتروني مع شركة Euronext Technologies التي تتعامل معها بورصة عمان منذ نشأة التداول الإلكتروني لديها، حيث سيتم وضع المشروع حيز التطبيق الفعلي خلال الربع الأخير من عام 2018.

سادساً: مشروع تحويل بورصة عمان إلى شركة مساهمة عامة

في حزيران 2015، وافق مجلس الوزراء من حيث المبدأ على تحويل البورصة إلى شركة مساهمة عامة. وفي شهر أيلول 2016 تبنى مجلس الوزراء الحزمة الأولى من توصيات مجلس السياسات الاقتصادية ومن ضمنها تحويل بورصة عمان إلى شركة مساهمة عامة. وفي ذات الشهر صدر قرار عن الديوان الخاص بتفسير القوانين يتيح تحويل بورصة عمان إلى شركة مساهمة عامة استناداً إلى أحكام المادة (65/ح) من قانون الأوراق المالية رقم 76 لسنة 2002. فقد تم تشكيل لجان لوضع عقد التأسيس واعداد النظام الأساسي للشركة وكذلك تحديد رأسمالها. ومن المتوقع الانتهاء من اجراءات تحويل البورصة إلى شركة مساهمة في النصف الأول من عام 2017.

إن تحويل بورصة عمان إلى شركة مساهمة عامة هادفة للربح ستمكن البورصة من : بناء تحالفات وشركات استراتيجية مع البورصات الإقليمية والعالمية، والاستفادة من أساليب الإدارة في القطاع الخاص، وممارسة نشاطات تجارية وإنشاء مشاريع استثمارية، وتنوع مصادر دخل البورصة وزيادة إيراداتها، والحصول بسهولة على التمويل اللازم من خلال زيادة رأسمالها أو الاقتراض، وزيادة الكفاءة والفاعلية في الأنشطة



الاقتصادية، بالإضافة إلى زيادة الانتاجية والتنافسية، وتطوير وتحسين أسلوب إدارة البورصة من خلال اتباع أفضل ممارسات الحوكمة المؤسسية الرشيدة. حيث إن تحويل البورصة الى شركة سيعزز المنفعة الاقتصادية التي تقدمها البورصة للاقتصاد الوطني بشكل عام والخزينة بشكل خاص، وسيتمكنها من تقديم خدمات أفضل واستقطاب شركات جديدة ومتعاملين جدد والدخول في اتفاقيات إقليمية ودولية مع جهات مختلفة لزيادة الحصة السوقية لها إقليمياً ودولياً، مما سيؤثر بشكل إيجابي وملاموس على الإيرادات المتأتية للبورصة من العملات والبدلات المتحققة لها.

وتجدر الإشارة بأن عملية تحول البورصات الى شركات قد بدأت في مطلع التسعينيات من القرن الماضي، وقبل ذلك كانت كل البورصات عبارة عن مؤسسات مملوكة للحكومات أو الأعضاء، حيث كانت بورصة ستوكهولم أول بورصة يتم تحويلها الى شركة في عام 1993. واستمر هذا النهج حتى بلغ عدد البورصات التي تحولت إلى شركات أكثر من 60 بورصة حول العالم من ضمنها أكبر البورصات العالمية مثل نيويورك ولندن. وعربياً هناك عدد من البورصات التي تحولت الى شركات مثل بورصات دبي والبحرين وقطر والسعودية وفلسطين والكويت.

سابعاً: إصدار دليل الشركات المساهمة العامة

أصدرت بورصة عمان دليل الشركات المساهمة العامة لعام 2016 والذي يتضمن معلومات عامة عن الشركات المساهمة العامة المدرجة في بورصة عمان وغير المدرجة، كما يضم المعلومات المالية للشركات المساهمة المتعلقة بقائمة المركز المالي وقائمة الدخل وقائمة التدفق النقدي للأعوام من 2012 ولغاية 2015. ويتضمن الدليل البيانات التجميعية لكافة الشركات المساهمة العامة المدرجة الى جانب البيانات التجميعية لكل قطاع رئيسي ولكل قطاع فرعي.

ثامناً: الإفصاح ونشر المعلومات

سعيًا من بورصة عمان نحو توزيع معلوماتها إلى أكبر شريحة ممكنة من المهتمين والمتعاملين، فقد قامت بورصة عمان خلال العام 2016 بتوقيع اتفاقية لتوزيع المعلومات من خلال الانترنت ليصبح عدد الاتفاقيات الموقعة لهذه الغاية 39 اتفاقية، كما قامت بتوقيع اتفاقيتين لنشر معلومات من خلال الشريط الالكتروني المتحرك لأسعار الأسهم ليصبح عدد الاتفاقيات الموقعة بهذا الشأن 111 اتفاقية. في حين بلغ عدد اتفاقيات توزيع المعلومات من خلال الهاتف المحمول الموقعة حالياً 8 اتفاقيات.

تاسعاً: إطلاق أولى جلسات التداول لسوق الأوراق المالية غير المدرجة

قامت بورصة عمان بإطلاق أولى جلسات التداول لسوق الأوراق المالية غير المدرجة مع مطلع شهر آب 2016، حيث جاء انشاء سوق الأوراق المالية غير المدرجة كنتيجة لنهاذ التعليمات المنظمة لتداول الأوراق المالية غير المدرجة في بورصة عمان لسنة 2016، وتعليمات ادراج الأوراق المالية في بورصة عمان لسنة 2016، حيث أن تداولات هذا السوق هي مستقلة عن التداولات التي تتم في أسواق البورصة النظامية، ولا تؤثر على الأرقام القياسية التي تحتسبها البورصة، كما يسمح للأوراق المالية المدرجة في هذا السوق بالتداول ضمن حدود سعرية تبلغ نسبتها (± 10%) من السعر المرجعي.

وقد جاءت فكرة انشاء سوق للأوراق المالية غير المدرجة من أجل تمكين حاملي الأسهم في الشركات غير المدرجة والشركات الموقوفة لبيع أسهمهم ببسر وسهولة ووفقاً لعوامل العرض والطلب، ومن خلال سوق خاص على نظام التداول الإلكتروني يتسم بالكفاءة والشفافية بحيث يتمكن المهتمون من مشاهدة أوامر البيع وأوامر الشراء المدخلة على هذه الشركات من خلال وسيطهم المعتمد.

عاشرًا: إصدار وتحديث المنشورات والكتيبات الصادره عن البورصة

قامت بورصة عمان بإصدار منشورات جديدة تعالج مواضيع ذات أهمية للمهتمين مثل اصدار كتيب حول سوق الأوراق المالية غير المدرجة، وكذلك تحديث المنشورات والكتيبات الصادره عنها الورقية منها والإلكترونية مثل تحديث النشرة التعريفية ببورصة عمان وكتيبات خاصة بالتشريعات القانونية المطبقة في البورصة.

حادي عشر: الحضور المحلي والعربي والدولي على المستوى المحلي:

- استضافت بورصة عمان أعمال المؤتمر السنوي لاتحاد البورصات العربية وبرعاية رئيس الوزراء. حيث شارك في المؤتمر أكثر من 400 شخص يمثلون أسواق الأوراق المالية والهيئات التنظيمية للأسواق المالية وشركات الوساطة المالية ومدراء صناديق الاستثمار والبنوك الاستثمارية، وعدد من مدراء المحافظ والصحفيين وشركات الأبحاث والشركات المدرجة في بورصة عمان ووكالات التصنيف الدولية والمنظمات الفنية والبنوك المحلية والإقليمية والدولية. وقد شارك في الجلسات النقاشية للمؤتمر ما يزيد على 35 خبيراً عربياً ودولياً يمثلون أهم المؤسسات العاملة في مجال الخدمات المالية. ومن الجدير بالذكر بأن الرئاسة الدورية للاتحاد قد انتقلت الى بورصة عمان اعتباراً من السادس والعشرين من نيسان 2016 ولمدة عام. كما شاركت البورصة في اجتماع اللجنة التنفيذية لاتحاد البورصات العربية خلال الاجتماع السنوي لاتحاد البورصات العربية، حيث تم انتخاب بورصة عمان لتكون عضواً في اللجنة التنفيذية للاتحاد للسنوات الثلاث القادمة.



- الانضمام الى مبادرة الأمم المتحدة لأسواق رأس المال المستدامة Sustainable Stock Exchanges Initiative (SSE) كعضو مشارك، حيث أن بورصة عمان هي البورصة 49 المشاركة في هذه المبادرة التي أطلقتها الأمم المتحدة في العام 2009، وتهدف الى تشجيع البورصات وبالتعاون مع المستثمرين ومنظمي سوق رأس المال والشركات، بالاهتمام بقضايا التنمية المستدامة والتي تركز على الحفاظ على مستوى أداء بيئي جيد ومسؤولية اجتماعية متميزة والتزامها بمعايير حوكمة الشركات.

- استضافة الاحتفالية السنوية الثانية لمبادرة المساواة ما بين الجنسين في الأردن "2016 Ringing Bell for Gender Equality Stock Exchange Initiative" والتي نظمتها البورصة بالتعاون مع منظمة التمويل الدولية (IFC) International Finance Corporation، وذلك إيماناً منها بأهمية زيادة الوعي بالمساواة بين الجنسين في مجال التنمية المستدامة والنشاط الاقتصادي، حيث تم قرع جرس بدء جلسة التداول في البورصة على هامش الاحتفال بيوم المرأة العالمي.



- نظمت بورصة عمان وبرعاية من البنك الإسلامي الأردني أعمال ورشة العمل التدريبية حول صكوك الاستثمار الإسلامية. حيث تم عرض المزايا والفوائد المترتبة على الصكوك وأثرها على التنمية الاقتصادية، ودورها المهم في حشد المدخرات الوطنية وتوفير أدوات استثمارية جديدة للمستثمرين.



- عقد محاضرة حول "التطورات في بورصة عمان- فرص وتحديات" بالتعاون مع قسم العلوم المالية والمصرفية في كلية الاقتصاد والعلوم الإدارية في جامعة اليرموك، حيث استعرض المدير التنفيذي للبورصة التطورات التشريعية والتقنية والكمية التي شهدتها البورصة خلال السنوات

الأخيرة والتحديات التي تواجه صناعة الأوراق المالية ودور مؤسسات سوق رأس المال في توفير بيئة جاذبة للاستثمار، إضافة إلى عرض لمشاريع الخطة الاستراتيجية التي بدأت البورصة بتطبيقها خلال عام 2016.

- عقد محاضرة تثقيفية بالتعاون مع غرفة تجارة عمان بعنوان "التطورات الحديثة في بورصة عمان"، حيث قام المدير التنفيذي للبورصة بالتعريف بالبورصة وأهميتها على مستوى الاقتصاد الوطني ودورها في تهيئة وتنمية بيئة الاستثمار والتعريف بآليات عمل البورصة وإجراءاتها وأنظمتها، وآخر التطورات في بورصة عمان.



- المشاركة في ندوة حوارية بعنوان "مناخ حوكمة الشركات في الأردن" والتي نظمها كل من بيت الحوكمة الأردني للتدريب ومؤسسة التمويل الدولية، وبحضور عدد من المسؤولين التنفيذيين في البورصة وبمشاركة نخبة من أصحاب المعرفة والتخصص المهتمين بحوكمة الشركات.



استقبال الوفود:

استقبلت بورصة عمان في مقرها عدداً من الوفود الرسمية والطلابية من عدد من الجهات المحلية والعربية والدولية:

- وفد من لجنة "الاقتصاد والاستثمار" النيابية، وتهدف هذه الزيارة إلى تعزيز التواصل والتعاون المستمر فيما بين لجنة الاقتصاد والاستثمار ومؤسسات سوق رأس المال والاطلاع على أهم التطورات وإنجازات مؤسسات سوق رأس المال في مختلف المجالات.
- السفارة الأمريكية أليس ويلز والوفد المرافق لها، حيث تابحت الطرفان عدداً من الملفات المشتركة



التي تهتم الطرفين في المجال الإقتصادي مع تأكيد الطرفين علي عمق العلاقات بين البلدين، وحرص الجانبين على تعزيز التعاون فيما يرتبط بالمجال الاقتصادي عامة والتعاون على صعيد الأسواق المالية على وجه الخصوص. كما تم تقديم شرحاً للوفد عن أهم التطورات التشريعية والتقنية والكمية التي شهدتها بورصة عمان خلال السنوات الأخيرة والتحديات التي تواجه صناعة الأوراق المالية في الأردن ودور مؤسسات سوق رأس المال في توفير بيئة جاذبة للاستثمار خاصة في ظل انفتاح الاقتصاد الوطني على الاستثمار الخارجي.



- وفد من سوق مسقط للأوراق المالية وذلك ضمن إطار التعاون والعمل المشترك والذي يهدف إلى تبادل الخبرات ما بين بورصة عمان و سوق مسقط للأوراق المالية.
- وفود طلابية من جامعة اليرموك، والجامعة الاردنية، وجامعة الطفيلة، وجامعة جدارا، وجامعة عجلون الوطنية، والجامعة الأميركية في مأدبا، وجامعة فيللفيا، وكلية حطين، والكلية العلمية الإسلامية ومدرسة الزهراء الأهلية الثانوية. حيث قدم لهم شرحاً عن آخر التطورات التقنية والتشريعية التي شهدتها سوق رأس المال الأردني، كما قدم لهم عرضاً حياً لجلسة التداول وشرحاً عن آلية التداول في البورصة وعن أهم ملامح نظام التداول الإلكتروني المعمول به.



على المستوى العربي:

- المشاركة في الإجتماع التنسيقي لاتحاد البورصات العربية واتحاد هيئات الأوراق المالية العربية وبمشاركة شركات الخدمات المالية العربية والذي عقد في مدينة القاهرة- جمهورية مصر العربية. حيث تم خلال هذا الإجتماع المشترك مناقشة عدد من المواضيع الهامة ذات الاهتمامات المشتركة والتي من أهمها: عرض للمستجدات العالمية المتعلقة بمعرفة العميل KYC وقانون الالتزام الضريبي على الحسابات العالمية GATCA وصناديق الإئتمان، بالإضافة إلى عرض للمستجدات المتعلقة بالحسابات المجمعمة Omnibus Accounts، والعمل على تفعيل التداول البيني بين أسواق المال العربية من خلال توحيد التشريعات والأنظمة المالية العربية.



- المشاركة في البرنامج التدريبي والذي نظمه إتحاد البورصات العربية بالتعاون مع سوق دبي المالي وسوق أبو ظبي للأوراق المالية، بهدف إطلاع العاملين في البورصات الأعضاء في الإتحاد وممثلي المؤسسات المالية العربية الأخرى على تجربة السواقين المتميزة في مجال تطبيق أفضل الممارسات العالمية المتعلقة بالبنيتين الأساسية والتنظيمية لأسواق المال، بالإضافة إلى إطلاق العديد من المبادرات الرائدة والخدمات المبتكرة والذكية.



أما على المستوى الدولي:

- المشاركة في أعمال "المنتدى الإقليمي لمبادرة البورصات ذات التنمية المستدامة المجتمعية" والذي جاء على هامش انطلاق الدورة الرابع عشرة لاجتماع الطاولة المستديرة العالمية لمبادرة التمويل لبرنامج الأمم المتحدة للبيئة والذي عُقد في مدينة دبي - دولة الإمارات العربية المتحدة، وقد تم خلال الاجتماع مناقشة أهم القضايا التي تواجه القطاع المالي ودور السياسات الداعمة للتكنولوجيا والابتكار في مستقبل التمويل وتحسين طرق وأدوات قياس المخاطر البيئية والاجتماعية الناشئة واستعراض الفرص المتاحة أمام التمويل الإسلامي الأخضر.



- المشاركة في الاجتماع السنوي لاتحاد البورصات الأوروبية الآسيوية FEAS، والذي عُقد في مدينة شرم الشيخ- مصر، حيث تم خلال الاجتماع مناقشة خطة عمل الاتحاد لعامي 2015 و2016 والمصادقة على البيانات المالية للاتحاد لعام 2015 ومناقشة تقرير الإيرادات والمصاريف لعام 2016 واستعراض نشاطات الاتحاد خلال عام 2016 بالإضافة إلى مناقشة الموازنة التقديرية للاتحاد لعام 2017. وقد تم الاتفاق على عقد الاجتماع السنوي القادم للاتحاد لعام 2017 في مدينة أبوظبي- الإمارات العربية المتحدة.



- المشاركة في اجتماع الهيئة العامة السنوي السادس والخمسين والاجتماع السنوي للاتحاد الدولي للبورصات (WFE) World Federation of Exchanges والذي عقد في كارتاخينا/ كولومبيا، تم فيها مناقشة القضايا الرئيسية التي تهم صناعة الأوراق المالية. حيث أعلن الإتحاد عن الموافقة على الطلب المقدم من قبل بورصة فلسطين منذ العام 2015 بخصوص منحها العضوية الكاملة لتصبح بورصة فلسطين العضو 65 في الاتحاد الدولي للبورصات، كما تم الاتفاق خلال الاجتماع على عقد اجتماع الهيئة العامة السنوي لعام 2017 في بانكوك/ تايلاند.
- المشاركة في الحلقة الإستثمارية تحت عنوان "Frontier Exchange Middle East and North Africa (MENA) التي عُقدت في مدينة لندن- بريطانيا، حيث قدم المدير التنفيذي للبورصة عرضاً استعرض فيه أهم التطورات التشريعية والتقنية والكمية التي شهدتها بورصة عمان خلال السنوات الأخيرة والتحديات التي تواجه صناعة الأوراق المالية ودور مؤسسات سوق رأس المال في توفير بيئة جاذبة للاستثمار خاصة في ظل انفتاح الاقتصاد الوطني على الاستثمار الخارجي، واستعراض لمشاريع الخطة الاستراتيجية التي بدأت البورصة بتطبيقها خلال عام 2016.
- المشاركة في الاجتماع السادس للدول الآسيوية المستخدمة لأنظمة الإفصاح الإلكتروني باستخدام لغة XBRL، والذي عُقد في مدينة بومباي- الهند، حيث تم خلال هذا الاجتماع تقديم عروض توضيحية لتجارب الدول المنضمة لهذا التجمع، كما تم عرض التطورات الجديدة في مجال تطبيق هذه الأنظمة في تلك الدول ومشاريعها المستقبلية للسنوات القادمة.
- المشاركة في منتدى الحوار العالمي لمنظمة الأمم المتحدة الخاص بمبادرة البورصات ذات التنمية المستدامة والمسؤولية الاجتماعية كمتحدث رئيسي والذي عُقد في سنغافورة، وهي المشاركة الأولى للبورصة بأعمال المنتدى بعد انضمامها لهذه المبادرة. وقد ضم المنتدى أكثر من 150 مشارك من كافة أنحاء العالم يمثلون البورصات العالمية وصانعي القرار والمشرعين وكبار المستثمرين والشركات المدرجة.
- المشاركة في اجتماع الهيئة العامة لأعضاء المنظمة الدولية المسؤولة عن تطبيق لغة XBRL، والذي عُقد في دولة سنغافورة. حيث تم خلال اجتماع الهيئة العامة مناقشة وعرض إنجازات وأنشطة المنظمة ولجانها المختلفة لعامي 2015-2016، وعرض الخطة المستقبلية للمنظمة لعام 2017، بالإضافة إلى عرض أهم الوسائل والبرامج والتقنيات Business intelligence المستخدمة في إعداد التقارير المستخرجة من البيانات الواردة بلغة XBRL.

ثاني عشر: توقيع مذكرات تفاهم

وقعت بورصة عمان مذكرات تفاهم مع كل من:

1. بورصة لوكسمبورغ لتعزيز التعاون المشترك وتبادل الخبرات في مجال الأسواق المالية بما يساهم في تطوير صناعة الأوراق المالية في كلا البلدين وخاصة في مجال صناديق الاستثمار.
2. ناسداك دبي لبحث آفاق التعاون بما في ذلك تسهيل عمليات الإدراج المشترك للشركات في بورصة عمان وناسداك دبي إضافة إلى تبادل المعلومات والخبرات وإنشاء إطار للتعاون المشترك بين السوقين.



ثالث عشر: اعداد الدراسات

تطبيقاً للخطة الاستراتيجية لبورصة عمان، قامت البورصة بإعداد عدد من الدراسات تهدف الى تحديث السوق حسب المعايير الدولية وزيادة تنافسيتها وتعزيز ثقة المستثمرين فيها وزيادة الوعي الاستثماري وتطوير كافة جوانب العمل في البورصة، وهذه الدراسات هي:

1. دراسة سوق السندات في الأردن، المعوقات والحلول:
تناولت الدراسة أهم التحديات والمعوقات التي تحول دون الحصول على سوق نشط للسندات في الأردن، وتحديد المتغيرات التي تؤثر على نشاط هذا السوق واقتراح الحلول التي من المتوقع ان تؤدي إلى زيادة نشاط السوق الأولي والسوق الثانوي للسندات. وقد توصلت الدراسة إلى مجموعة من التوصيات والتي من الممكن أن يساهم تطبيقها في تنشيط سوق السندات من أهمها؛ وضع تطوير سوق السندات كأولوية على جدول أعمال الحكومة وتشكيل لجنة متخصصة تقوم بوضع سياسة استراتيجية عليا واضحة لتطوير هذا السوق من ضمنها تطوير الإطار التشريعي والتنظيمي لسوق السندات واجراء التعديلات اللازمة عليه، كذلك زيادة مشاركة الافراد وتشجيعهم من خلال إصدار سندات بفئات صغيرة مخصصة لهم.
2. دراسة عمولات التداول في بورصة عمان ومقارنتها مع عمولات التداول في الأسواق الأخرى:
من خلال هذه الدراسة، تم إجراء مقارنة بين عمولات التداول التي يدفعها المستثمر لقاء تداوله في الأوراق المالية المدرجة في بورصة عمان وعمولات التداول في عدد من البورصات العربية والأجنبية. وقد أظهرت نتائج الدراسة ارتفاع العمولة الإجمالية التي يدفعها المستثمر لقاء تداول الأسهم في بورصة عمان مقارنة مع البورصات الأخرى، كما تم دراسة إيرادات شركات الوساطة ومعدل العمولة لكل شركة. وقد تم التوصل لمجموعة من التوصيات تمثلت في تخفيض الحد الأعلى والأدنى لعمولة شركات الوساطة، وتحديد حد أدنى (مبلغ نقدي مقطوع) لعمولة التداول دينار واحد لكل عقد، وجعل نسب عمولات التداول عبر الإنترنت أقل منها في حالة التداول العادي.

3. السعي لدى الجهات ذات العلاقة لإنشاء صندوق استثماري مشترك تساهم فيه الحكومة والبنوك الأردنية والمؤسسة العامة للضمان الاجتماعي:
تم اعداد هذه الدراسة حول حث الجهات ذات العلاقة على إنشاء صندوق استثماري مشترك تساهم فيه الحكومة والبنوك الأردنية والمؤسسة العامة للضمان الاجتماعي بهدف الاستثمار في الأوراق المالية

المدرجة في بورصة عمان. حيث أظهرت نتائج الدراسة ومن خلال الاطلاع على التجارب الدولية أثر انشاء صناديق الاستثمار المشترك على زيادة الاستثمار المؤسسي في سوق الأوراق المالية، وعلى زيادة نشاط السوق وأحجام التداول فيه، كذلك أثر انشاء هذه الصناديق على تنشيط الاقتصاد الوطني. وقد توصلت الدراسة إلى مجموعة من التوصيات ومن أهمها: تشجيع الاستثمار المؤسسي في بورصة عمان وذلك من خلال مخاطبة الحكومة وهيئة الأوراق المالية والبنك المركزي والمؤسسة العامة للضمان الاجتماعي والبنوك العاملة في الأردن لحثهم على تأسيس صندوق استثماري بهدف الاستثمار في بورصة عمان.

4. استثمارات البنوك في الأسهم المحلية بين التشريعات الناظمة ورغبة البنوك: تناولت الدراسة أهم التحديات والمعوقات التي تحول دون زيادة نسبة استثمارات البنوك المحلية في بورصة عمان، واقترح الحلول التي يمكن أن تؤدي إلى زيادة هذه النسبة. وقد قامت الدراسة بمراجعة التشريعات الناظمة لموضوع استثمار البنوك في رؤوس أموال الشركات وفي الأوراق المالية بشكل عام، وتوصلت إلى أن التشريعات والقيود التي يفرضها البنك المركزي على البنوك لا تحول دون قيام البنوك بزيادة نسبة استثماراتها في أسهم الشركات. وقد أوصت الدراسة بضرورة اجراء دراسة لاحقة يتم من خلالها تصميم استبيان يتم توجيهه إلى البنوك الأردنية العاملة للتوصل إلى سبب احجام هذه البنوك عن زيادة استثماراتها في أسهم الشركات الأردنية وفي البورصة.

5. نشاط السوق الثالث: حيث تم دراسة نشاط السوق الثالث في بورصة عمان من حيث أحجام التداول وعدد الأسهم المتداولة وعدد العقود وعدد الشركات المتداولة، ومقارنة هذه النتائج مع أسواق الأسهم الأخرى، وذلك بهدف دراسة جدوى تمديد أوقات تداول هذا السوق. وقد خلصت الدراسة إلى إبقاء الأوقات الحالية للسوق الثالث كما هي دون تغيير.

6. استبيان حول خدمة التداول عبر الانترنت: قامت البورصة بعمل استبيان استهدفت فيه شركات الوساطة، وذلك للتعرف على أسباب عدم تقديم خدمة التداول عبر الانترنت لعملائها، إضافة إلى الاستفسار عن الأساليب التي ترى هذه الشركات ضرورة اتخاذها لتشجيعها على تقديم خدمة التداول عبر الانترنت وتحفيز المستثمرين على استخدام هذه الخدمة.

7. إجراء تقييم ذاتي للتشريعات المتعلقة بآرقابة والتفتيش وإنفاذ القوانين والمطبقة حالياً في بورصة عمان:

حيث تم في هذه الدراسة مقارنة وضع بورصة عمان بأسواق إقليمية ودولية عدة في مجالات الرقابة والتفتيش وإنفاذ التشريعات في هذه الأسواق. حيث تم وضع معايير معتمدة للمقارنة بين الأسواق للوصول للنتائج والتوصيات المقترحة والقابلة للتطبيق ضمن البنية التشريعية لبورصة عمان، الأمر الذي سيعمل على زيادة هامش المرونة بالنسبة لبورصة عمان في منحها مزيداً من الصلاحيات في مجال إقرار العقوبات الذي سيؤثر بدوره إيجاباً على عمل البورصة وتفعيل دورها الرقابي.

الحسابات الختامية



المحتويات

صفحة	الموضوع
48	تقرير مدقق الحسابات المستقل
50	قائمة المركز المالي
51	قائمة الأداء المالي
52	قائمة التغير في الاحتياطات
53	قائمة التدفقات النقدية
54	إيضاحات حول القوائم المالية

تقرير مدقق الحسابات المستقل

الى رئيس ومجلس إدارة بورصة عمان
(مؤسسة مستقلة لا تهدف إلى الربح)

الرأي

في رأينا، إن القوائم المالية تظهر بصورة عادلة من كافة النواحي الجوهرية المركز المالي لبورصة عمان ("البورصة") كما في 31 كانون الأول 2016، وأدائها المالي وتدفقاتها النقدية للسنة المنتهية بذلك التاريخ وفقاً للمعايير الدولية للتقارير المالية.

فقرة توكيدية

بالإشارة إلى إيضاح رقم (1) من هذه القوائم المالية، حصلت بورصة عمان في 9 تشرين الأول 2016 على موافقة مجلس الوزراء على إعادة هيكلة البورصة وتحويلها إلى شركة مساهمة عامة محدودة تملكها حكومة المملكة الأردنية الهاشمية بالكامل. تنفيذاً لهذا القرار فقد تم تشكيل لجنة لغايات إعادة تقدير موجودات بورصة عمان المنقولة وغير المنقولة وتحديد رأسمالها والتي أصدرت توصياتها بتاريخ 8 تشرين الثاني 2016. هذا وقد تم تسجيل البورصة كشركة مساهمة عامة محدودة بتاريخ 20 شباط 2017. إن تقريرنا غير متحفظ بهذا الشأن.

نطاق التدقيق

- لقد قمنا بتدقيق القوائم المالية للبورصة والتي تشمل ما يلي:
- قائمة المركز المالي كما في 31 كانون الأول 2016،
 - قائمة الاداء المالي للسنة المنتهية بذلك التاريخ،
 - قائمة التغير في الإحتياطيات للسنة المنتهية بذلك التاريخ،
 - قائمة التدفقات النقدية للسنة المنتهية بذلك التاريخ،
 - إيضاحات حول القوائم المالية والتي تشمل ملخصاً للسياسات المحاسبية الهامة.

أساس الرأي

لقد قمنا بعملية التدقيق وفقاً لمعايير التدقيق الدولية. إن مسؤولياتنا وفقاً لهذه المعايير مبينة في فقرة "مسؤوليات المدقق فيما يخص تدقيق القوائم المالية" من هذا التقرير. نعتقد بأن أدلة التدقيق التي حصلنا عليها كافية ومناسبة لتوفر أساساً لرأينا.

الاستقلالية

إننا مستقلون عن البورصة وفقاً لقواعد السلوك الأخلاقي للمحاسبين المهنيين الصادرة عن مجلس معايير السلوك الأخلاقي الدولية للمحاسبين، وقد استوفينا مسؤولياتنا الأخلاقية وفقاً لتلك القواعد.

أمور أخرى

تم تدقيق القوائم المالية لبورصة عمان للسنة المنتهية في 31 كانون الأول 2015 من قبل مدقق حسابات آخر والذي أصدره تقريره غير المتحفظ حولها بتاريخ 11 شباط 2016.

مسؤوليات الإدارة و أولئك المكلفين بالحوكمة عن القوائم المالية

إن الإدارة مسؤولة عن إعداد القوائم المالية وعرضها بصورة عادلة وفقاً للمعايير الدولية للتقارير المالية، إضافة إلى توفير نظام رقابة داخلي تراه الإدارة ضرورياً لغرض إعداد قوائم مالية تخلو من الأخطاء الجوهرية، سواء كانت ناتجة عن احتيال أو خطأ.

عند إعداد القوائم المالية، تكون الإدارة مسؤولة عن تقييم قدرة البورصة على الاستمرار كمنشأة مستمرة والإفصاح، حيثما تطلب الأمر، عن الأمور المتعلقة بالاستمرارية واستخدام الأساس المحاسبي للمنشأة المستمرة إلا إذا كانت الإدارة تنوي تصفية البورصة أو وقف عملياتها، أو ليس لديها بديل واقعي سوى القيام بذلك.

إن أولئك المكلفين بالحوكمة مسؤولون عن الإشراف على عملية إعداد التقارير المالية للبورصة.

مسؤوليات المدقق فيما يخص تدقيق القوائم المالية

تتمثل أهدافنا في الحصول على تأكيد معقول فيما إذا كانت القوائم المالية ككل تخلو من الأخطاء الجوهرية، سواء كانت ناتجة عن احتيال أو خطأ، وإصدار تقرير المدقق الذي يتضمن رأينا. يعتبر التأكيد المعقول هو مستوى عالي من التأكيد، لكنه لا يضمن أن عملية التدقيق، التي تتم وفقاً لمعايير التدقيق الدولية، تكشف دائماً الأخطاء الجوهرية عند وجودها. يمكن أن تنشأ الأخطاء عن إحتيال أو خطأ وتعتبر جوهرية إذا كانت منفردة أو مجتمعة تؤثر بشكل معقول على القرارات الاقتصادية التي يتخذها المستخدمون بناءً على هذه القوائم المالية.

جزء من عملية التدقيق التي تتم وفقاً لمعايير التدقيق الدولية، نقوم بممارسة الاجتهاد المهني والحفاظ على الشك المهني في جميع مراحل التدقيق. كذلك فإننا نقوم بما يلي:

- تحديد وتقييم مخاطر الأخطاء الجوهرية في القوائم المالية، سواء كانت ناتجة عن احتيال أو خطأ، وتصميم وتنفيذ إجراءات تدقيق تتناسب مع تلك المخاطر، والحصول على أدلة تدقيق كافية ومناسبة لتوفير أساساً لرأينا. يعتبر خطر عدم اكتشاف الأخطاء الجوهرية الناتجة عن إحتيال أعلى من تلك الناتجة عن خطأ، حيث قد ينطوي الإحتيال على تواطؤ أو تزوير أو حذف متعمد أو تحريف أو تجاوز للرقابة الداخلية.
- الحصول على فهم للرقابة الداخلية للبورصة ذات الصلة بعملية التدقيق بهدف تصميم إجراءات تدقيق مناسبة حسب الظروف، وليس لغرض إبداء رأي حول فعالية الرقابة الداخلية في البورصة.
- تقييم مدى ملاءمة السياسات المحاسبية المتبعة ومعقولة التقديرات المحاسبية والإفصاحات ذات العلاقة التي قامت بها الإدارة.
- التوصل إلى استنتاج حول مدى ملاءمة استخدام الإدارة للأساس المحاسبي للمنشأة المستمرة، وفي ما إذا كان هناك شكوك جوهرية، بناءً على أدلة التدقيق التي تم الحصول عليها، متعلقة بأحداث أو ظروف قد تشكل في قدرة البورصة على الاستمرار كمنشأة مستمرة. إذا إستنتجنا وجود شكوك جوهرية، فيتوجب علينا لفت الانتباه في تقرير المدقق إلى الإفصاحات ذات العلاقة في القوائم المالية، أو تعديل رأينا إذا كانت تلك الإفصاحات غير كافية. تستند إستنتاجاتنا إلى أدلة التدقيق التي حصلنا عليها لغاية تاريخ تقرير المدقق. ولكن يمكن لأحداث أو ظروف مستقبلية أن تؤدي بالبورصة إلى وقف أعمالها كمنشأة مستمرة.
- تقييم العرض الشامل للقوائم المالية وبنيتها ومحتواها، بما في ذلك الإفصاحات، وما إذا كانت القوائم المالية تعكس المعاملات والأحداث بطريقة تحقق عرضاً عادلاً.

بورصة عمان
(مؤسسة مستقلة لا تهدف إلى الربح)
قائمة المركز المالي كما في 31 كانون الأول 2016

2015	2016	إيضاح	
دينار	دينار		
			الموجودات
			الموجودات غير متداولة
2,806,586	2,904,801	5	ممتلكات ومعدات
312,294	312,294	6	مشاريع تحت التنفيذ
3,118,880	3,217,095		
			الموجودات المتداولة
1,133,494	273,473	7	ذمم مدينة وأرصدة مدينة اخرى
5,212,568	4,968,385	8	نقد في الصندوق ولدى البنوك
6,346,062	5,241,858		
9,464,942	8,458,953		مجموع الموجودات
			الاحتياطيات والمطلوبات
			الاحتياطيات
2,806,586	2,904,801	9	احتياطي ممتلكات ومعدات
1,664,238	1,735,285	10	احتياطي عام
2,300,000	2,300,000	11	احتياطي تحديث وتطوير أنظمة البورصة الالكترونية
1,716,891	541,210		الفائض للسنة / المتراكم
8,487,715	7,481,296		مجموع الاحتياطيات
			المطلوبات
			المطلوبات المتداولة
303,013	303,443	12	أرصدة دائنة اخرى
674,214	674,214	13	مخصص التزامات قانونية
977,227	977,657		
9,464,942	8,458,953		مجموع الاحتياطيات والمطلوبات

تعتبر الايضاحات المرفقة من رقم 1 الى رقم 19 جزء من هذه القوائم المالية

بورصة عمان
(مؤسسة مستقلة لا تهدف إلى الربح)
قائمة الاداء المالي للسنة المنتهية في 31 كانون الأول 2016

2015	2016	إيضاح	
دينار	دينار		
			الإيرادات
4,374,194	3,291,235	14	إيرادات تشغيلية
91,964	75,063	15	إيرادات أخرى
123,419	73,394		فوائد بنكية
4,589,577	3,439,692		
			المصاريف
(2,278,065)	(2,333,500)	16	مصاريف إدارية
(219,952)	(190,808)	5	الاستهلاكات
(75,000)	(204,912)		ديون مشكوك في تحصيلها
(2,573,017)	(2,729,220)		
2,016,560	710,472		فائض السنة

تعتبر الايضاحات المرفقة من رقم 1 الى رقم 19 جزءا من هذه القوائم المالية



بورصة عمان
(مؤسسة مستقلة لا تهدف إلى الربح)
قائمة التغير في الإحتياطيات للسنة المنتهية في 31 كانون الأول 2016

المجموع	الفائض المتراكم	احتياطي تحديث وتطوير أنظمة البورصة	احتياطي عام	احتياطي الممتلكات والمعدات	
دينار	دينار	دينار	دينار	دينار	
2016					
8,487,715	1,716,891	2,300,000	1,664,238	2,806,586	الرصيد كما في أول كانون الثاني
710,472	710,472	-	-	-	فائض السنة
(1,716,891)	(1,716,891)	-	-	-	المبالغ المحولة إلى وزارة المالية
-	(98,215)	-	-	98,215	المحول إلى احتياطي ممتلكات ومعدات (إيضاح 9)
-	(71,047)	-	71,047	-	احتياطي عام (إيضاح 10)
7,481,296	541,210	2,300,000	1,735,285	2,904,801	الرصيد كما في ٣١ كانون الأول
2015					
9,982,519	1,511,364	4,000,000	1,462,582	3,008,573	الرصيد كما في أول كانون الثاني
2,016,560	2,016,560	-	-	-	فائض السنة
(1,511,364)	(1,511,364)	-	-	-	المبالغ المحولة إلى وزارة المالية
(2,000,000)	-	(2,000,000)	-	-	المحول من احتياطي تحديث وتطوير أنظمة البورصة إلى وزارة المالية (إيضاح ١١)
-	(300,000)	300,000	-	-	المحول إلى احتياطي تحديث وتطوير أنظمة البورصة (إيضاح 11)
-	201,987	-	-	(201,987)	المحول من احتياطي ممتلكات ومعدات إلى الفائض المتراكم (إيضاح 9)
-	(201,656)	-	201,656	-	احتياطي عام (إيضاح 10)
8,487,715	1,716,891	2,300,000	1,664,238	2,806,586	الرصيد كما في ٣١ كانون الأول

تعتبر الايضاحات المرفقة من رقم 1 الى رقم 19 جزءاً من هذه القوائم المالية

بورصة عمان
(مؤسسة مستقلة لا تهدف إلى الربح)
قائمة التدفقات النقدية للسنة المنتهية في 31 كانون الأول 2016

2015	2016	
دينار	دينار	
		الأنشطة التشغيلية
2,016,560	710,472	فائض السنة
		تعديلات:
219,952	190,808	الاستهلاكات
75,000	204,912	ديون مشكوك في تحصيلها
		التغيرات في بنود رأس المال العامل:
(1,222,612)	655,123	ذمم مدينة وأرصدة مدينة أخرى
295,337	430	أرصدة دائنة أخرى
1,384,237	1,761,745	صافي التدفقات النقدية من الأنشطة التشغيلية
		الأنشطة الاستثمارية
(17,965)	(289,037)	شراء ممتلكات ومعدات
(17,965)	(289,037)	صافي التدفقات النقدية المستخدمة في الأنشطة الاستثمارية
		الأنشطة التمويلية
(3,511,364)	(1,716,891)	المدفوع الى وزارة المالية
(3,511,364)	(1,716,891)	صافي التدفقات النقدية المستخدمة في الأنشطة التمويلية
(2,145,092)	(244,183)	صافي التغير في النقد وما في حكمه
7,357,660	5,212,568	النقد وما في حكمه كما في أول كانون الثاني
5,212,568	4,968,385	النقد وما في حكمه في 31 كانون الأول

تعتبر الايضاحات المرفقة من رقم 1 الى رقم 19 جزء من هذه القوائم المالية

بورصة عمان
(مؤسسة مستقلة لا تهدف إلى الربح)
ايضاحات حول القوائم المالية
31 كانون الأول 2016

(1) معلومات عامة

تأسست بورصة عمان في 11 آذار 1999 كمؤسسة مستقلة لا تهدف إلى الربح مصرح لها بمزاولة العمل كسوق منظم لتداول الأوراق المالية في المملكة بموجب قانون الأوراق المالية وتعديلاته رقم 23 لسنة 1997. بموجب القانون فإن البورصة تتمتع بشخصية اعتبارية ذات استقلال مالي وإداري و تخضع لرقابة هيئة الأوراق المالية وإشرافها. بموجب النظام الداخلي للبورصة فإن عضوية بورصة عمان تتكون من الوسطاء الماليين والوسطاء لحسابهم وأي جهات أخرى يحددها مجلس مفوضي هيئة الأوراق المالية. وتتألف الهيئة العامة للبورصة من الأعضاء المسددين لرسوم الانتساب للبورصة ورسوم الاشتراك السنوية فيها، ويكون لكل عضو صوت واحد في اجتماعات الهيئة العامة .

وتدار البورصة من قبل مجلس إدارة مكون من سبعة أعضاء؛ أربعة أعضاء يتم انتخابهم من قبل الهيئة العامة يمثلون الوسطاء الماليين وثلاثة أعضاء من القطاع الأهلي من ذوي الخبرة في المجالات القانونية والمالية والاقتصادية يعينهم مجلس مفوضي هيئة الأوراق المالية ومدير تنفيذي يتولى جميع الشؤون الإدارية والمالية والفنية للبورصة. وقد حددت الأنظمة والتعليمات الصادرة بموجب قانون الأوراق المالية رقم 76 لسنة 2002 مهام ومسؤوليات مجلس إدارة البورصة ومديرها التنفيذي.

ومن أهم غايات المؤسسة:

- إيجاد بيئة استثمارية جاذبة وآمنة ومنافسة تتسم بالشفافية والمصداقية.
 - تطوير عمليات وأساليب وأنظمة تداول الأوراق المالية وفق أحدث الطرق المتبعة عالمياً.
 - تطوير العمل في البورصة والتميز في الخدمات التي تقدمها للجهات ذات العلاقة.
 - نشر معلومات التداول إلى أكبر عدد ممكن من المتعاملين والمهتمين.
 - تنمية الوعي الاستثماري لكافة فئات المجتمع وبشكل خاص المتعاملين بالأوراق المالية.
 - زيادة عمق وشفافية السوق وتنويع الأدوات المالية المتاحة للمستثمرين.
 - تعزيز التعاون المشترك مع البورصات والمنظمات والاتحادات العربية والإقليمية والدولية.
- إن العنوان البريدي المسجل للمؤسسة هو ص. ب. 212466 عمان 11121 المملكة الأردنية الهاشمية.
- حصلت بورصة عمان في 9 تشرين الأول 2016 على موافقة مجلس الوزراء على إعادة هيكلة بورصة عمان وتحويلها إلى شركة مساهمة عامة تملكها حكومة المملكة الأردنية الهاشمية بالكامل. تنفيذاً لهذا القرار تم تشكيل لجنة لغايات إعادة تقدير موجودات بورصة عمان المنقولة وغير المنقولة وتحديد رأسمالها. وبعد استكمال اللجنة لإجراءات التقييم، تم التوصية أن يكون رأس مال شركة بورصة عمان عند تأسيسها حوالي 4,774,525 دينار. تم احتساب رأس المال عن طريق احتساب صافي الملكية كما في 30 أيلول 2016 كما يبين الجدول التالي:

بورصة عمان
(مؤسسة مستقلة لا تهدف إلى الربح)
إيضاحات حول القوائم المالية
31 كانون الأول 2016

كما في 30 أيلول 2016	
دينار	
776,558	مجموع الموجودات غير المتداولة*
5,008,513	مجموع الموجودات المتداولة
5,785,071	
<hr/>	
1,010,546	مجموع المطلوبات المتداولة
4,774,525	صافي الموجودات

*تم استثناء احتساب قيمة حصة بورصة عمان في الأرض والمبنى المقام عليها في عمان بقيمة دفترية 1,244,147 دينار. كما وتم استثناء قيمة الأرض في منطقة اربد التنموية والبالغة 1,251,800 دينار من مجموع الموجودات غير المتداولة.

وقد تم استثناء البنود السابقة من احتساب رأس مال شركة بورصة عمان وذلك لعدم تثبيت تسجيل ملكية هذه الممتلكات باسم بورصة عمان لدى دائرة الأراضي والمساحة حسب الأصول حتى تاريخ تقرير اللجنة المؤرخ في 8 تشرين الثاني 2016. حيث تعود ملكية الأرض والمبنى المقام عليها بالكامل لهيئة الأوراق المالية ولكن تم الاعتراف بملكية 28% من الأرض والمبنى بسجلات البورصة بموجب قرار مجلس مفوضي هيئة الأوراق المالية رقم (2001/50) بتاريخ 15 أيار 2001 حيث أن البورصة قامت بتمويل هذه النسبة.

وأما فيما يتعلق بملكية الأرض الواقعة في منطقة اربد التنموية فإنه تم تسجيل هذه الأرض في سجلات البورصة بموجب عقود الشراء الموقعة مع شركة تطوير الشمال والتي تم دفع كامل قيمتها البالغة 1,251,800 دينار ولكن لم تقم شركة تطوير الشمال بنقل ملكية الأرض لبورصة عمان حتى تاريخ تقرير اللجنة المؤرخ في 8 تشرين الثاني 2016.

هذا وقد قررت رئاسة الوزراء في جلستها المنعقدة في 26 تشرين الثاني 2016 بناءً على توصية لجنة التنمية الاقتصادية الصادرة عن جلستها المنعقدة بتاريخ 15 تشرين الثاني 2016 على ما يلي:

- الموافقة على تحديد رأس مال بورصة عمان بمبلغ 4,774,525 دينار.
- تكليف شركة تطوير الشمال باستكمال إجراءات تثبيت ملكية بورصة عمان، ولم تستكمل إجراءات نقل الملكية حتى تاريخ إصدار هذه القوائم المالية.

هذا ولم يرد أي قرار رسمي من رئاسة الوزراء فيما يتعلق بتثبيت ملكية بورصة عمان بنسبة 28% من الأرض والمبنى المقام عليها حتى تاريخ إقرار على هذه القوائم المالية.

حيث أنه لو تم تسجيل الأرض الواقعة في منطقة اربد التنموية السابق ذكرها عند تسجيل الشركة ستزداد قيمة حقوق ملكية حكومة المملكة الأردنية الهاشمية في الشركة الجديدة بمبلغ 1,251,800 دينار لتصبح 6,026,325 دينار.

تمت الموافقة على القوائم المالية من قبل الإدارة بتاريخ 26 شباط 2017.

بورصة عمان
(مؤسسة مستقلة لا تهدف إلى الربح)
ايضاحات حول القوائم المالية
31 كانون الأول 2016

(2) ملخص للسياسات المحاسبية الهامة

فيما يلي أهم السياسات المحاسبية المتبعة من قبل البورصة في إعداد هذه القوائم المالية. يتم تطبيق هذه السياسات بشكل ثابت على جميع الفترات المالية المذكورة، ما لم يذكر خلاف ذلك.

1-2 أسس الإعداد

تم إعداد القوائم المالية لبورصة عمان وفقا لمعايير التقارير المالية الدولية الصادرة عن مجلس معايير المحاسبة الدولية والتفسيرات الصادرة عن لجنة تفسيرات التقارير المالية الدولية المنبثقة عن مجلس معايير المحاسبة الدولية.

ان الدينار الاردني هو عملة اظهر هذه القوائم المالية والذي يمثل العملة الرئيسية للبورصة. تم إعداد القوائم المالية وفقا لمبدأ الكلفة التاريخية.

إن إعداد القوائم المالية بالتوافق مع معايير التقارير المالية الدولية يتطلب استخدام تقديرات محاسبية هامة ومحددة، كما يتطلب من الإدارة ممارسة إجتهدات ذات أهمية في عملية تطبيق السياسات المحاسبية للبورصة. لقد تم الإفصاح عن المجالات التي تنطوي على درجة عالية من الاجتهاد أو التعقيد أو المجالات التي تعد فيها الافتراضات والتقديرات أساسية للقوائم المالية في الإيضاح رقم (4).

2-2 التغييرات في السياسات المحاسبية والافصاحات

أ. المعايير والتفسيرات الجديدة والمعدلة والتي صدرت وتم تطبيقها من قبل البورصة في السنة المالية التي تبدأ في أول كانون الثاني 2016. لم يكن لهذه المعايير تأثير جوهري على القوائم المالية:

- تعديلات معيار المحاسبة الدولية رقم (16) "الممتلكات والمصانع والمعدات" ومعيار المحاسبة الدولية (38) "الأصول غير الملموسة" التي توضح الطرق المقبولة لاحتساب الاستهلاك والإطفاء
- تعديلات معيار المحاسبة الدولية رقم (1) "عرض القوائم المالية" والتي توضح بعض متطلبات عرض القوائم المالية والافصاح عن السياسات المحاسبية
- تعديلات معيار التقارير المالية الدولي رقم (7) "الأدوات المالية: الافصاحات" والتي تتطلب الافصاح عن عقود الخدمة المستمرة بعد بيع الموجودات المالية والافصاح عن التقاص بين الموجودات المالية والمطلوبات المالية
- التعديلات السنوية لمعايير التقارير المالية الدولية للدورة 2012-2014

ب. المعايير والتفسيرات الجديدة والمعدلة والتي صدرت الا انها غير نافذة التطبيق في السنة المالية التي تبدأ في أول كانون الثاني 2016 ولم تقم البورصة بالتطبيق المبكر لاي منها:

- معيار التقارير المالية الدولي رقم (9) "الأدوات المالية" والنافذ تطبيقه في أول كانون ثاني 2018. يتناول تصنيف وقياس والاعتراف بالموجودات والمطلوبات المالية ويدخل قواعد جديدة لمحاسبة التحوط.

بورصة عمان
(مؤسسة مستقلة لا تهدف إلى الربح)
إيضاحات حول القوائم المالية
31 كانون الأول 2016

- معيار التقارير المالية الدولي رقم (15) "الإيراد من العقود مع العملاء"، والنافذ تطبيقه في أول كانون ثاني 2018. هذا وسوف يحل هذا المعيار محل معيار المحاسبة الدولي رقم (18) والذي يغطي عقود السلع والخدمات ومعيار المحاسبة الدولي رقم (11) الذي يغطي عقود البناء. بناءً على المعيار الجديد يتم الاعتراف بالإيرادات عند نقل السيطرة على السلعة أو الخدمة للعميل - وبالتالي فإن فكرة السيطرة تحل محل فكرة المخاطر والعائد
- معيار التقارير المالية الدولي رقم (16) "عقود الايجار"، والنافذ تطبيقه في أول كانون ثاني 2019. هذا وسوف يحل هذا المعيار محل معيار المحاسبة الدولي رقم (17) "عقود الايجار". يتطلب المعيار الجديد أن يسجل المستأجر التزامات التأجير المستقبلية لكافة عقود التأجير بما فيها "حق استخدام الأصل".
- تعديلات معيار المحاسبة الدولية رقم (12) "ضرائب الدخل"، والنافذ تطبيقه في أول كانون ثاني 2017. توضح التعديلات القياس والمحاسبة للموجودات الضريبية المؤجلة
- تعديلات معيار المحاسبة الدولية رقم (7) "بيان التدفقات النقدية"، والنافذ تطبيقها في أول كانون ثاني 2017. تتطلب التعديلات افصاحات اضافية حول التغيرات في المطلوبات الناتجة عن أنشطة التمويل

3-2 ترجمة العملات الأجنبية

أ. العملة التشغيلية وعملة عرض القوائم المالية

يتم اظهار البنود في القوائم المالية باستخدام عملة البيئة الاقتصادية الرئيسية التي تمارس البورصة نشاطاتها من خلالها ("العملة التشغيلية"). إن عملة عرض هذه القوائم المالية هي الدينار الأردني والذي يُعتبر العملة التشغيلية وعملة عرض القوائم المالية للبورصة.

ب. العمليات والأرصدة

يتم ترجمة العمليات بالعملات الأجنبية الى العملة التشغيلية بالأسعار السائدة بتاريخ العملية. يتم تسجيل أرباح وخسائر ترجمة العمليات بالعملات الأجنبية الناتجة عن تسوية العمليات، وعن ترجمة الموجودات والمطلوبات بالعملات الأجنبية في نهاية السنة حسب أسعار الصرف السائدة بتاريخ المركز المالي في قائمة الاداء المالي.

4-2 ممتلكات ومعدات

يتم تسجيل الممتلكات والمعدات بسعر الكلفة التاريخية بعد تنزيل الاستهلاكات. تشمل الكلفة التاريخية المصاريف المتعلقة باقتناء هذه الممتلكات والمعدات.

يتم تضمين التكاليف اللاحقة لقيمة الموجودات أو احتسابها على أنها موجودات منفصلة بطريقة مناسبة، عندما يكون هناك احتمال تدفق فوائد اقتصادية مستقبلية للبورصة من تلك الموجودات ويكون من الممكن قياس كلفة تلك الموجودات بطريقة موثوق بها. يتم شطب القيمة الدفترية للبند المستبدل. يتم تسجيل جميع مصاريف التصليحات والصيانة الأخرى عند تكبدها في قائمة الاداء المالي.



بورصة عمان
(مؤسسة مستقلة لا تهدف إلى الربح)
ايضاحات حول القوائم المالية
31 كانون الأول 2016

لا يتم احتساب استهلاك على الأراضي.
يتم احتساب الاستهلاك بطريقة القسط الثابت لتوزيع الكلفة على العمر الإنتاجي للممتلكات والمعدات. إن الأعمار الإنتاجية الرئيسية المستخدمة لهذا الغرض هي:

سنوات	
40	المباني
7 - 6	أجهزة الكمبيوتر
7 - 6	سيارات
7 - 6	الالات والأجهزة
10 - 5	الأثاث والمفروشات

يتم مراجعة القيمة المتبقية والعمر الإنتاجي للموجودات، وتعديل إن لزم، عند نهاية كل فترة مالية. عندما يقل المبلغ الممكن استرداده من أي من الممتلكات والمعدات عن صافي قيمتها الدفترية فإنه يتم تخفيض قيمتها إلى القيمة الممكن استردادها وتسجل قيمة التدني في قائمة الاداء المالي. تحدّد الأرباح أو الخسائر الناتجة عن استبعاد الممتلكات والمعدات بالاستناد إلى الفرق بين القيمة الدفترية وعائداتها ويتم تسجيلها في قائمة الاداء المالي.

5-2 مشاريع تحت التنفيذ

تظهر مشاريع تحت الانشاء بالكلفة وتتضمن كلفة الإنشاءات والمصاريف المباشرة حسب نسبة انجاز الأعمال بالإضافة إلى فائدة القروض المرسمة، ولا يتم استهلاك المشاريع تحت الانشاء إلا عند اكتمال الموجودات المتعلقة بها لتصبح جاهزة للإستخدام.

6-2 التدني في قيمة الموجودات غير المالية

يتم مراجعة الموجودات غير المالية الخاضعة للاستهلاك أو الإطفاء لكي يتم تحديد خسارة التدني في قيمتها عندما تشير الأحداث أو التغيرات في الظروف إلى أن القيمة الدفترية قد لا تكون قابلة للاسترداد. أما بالنسبة للموجودات الغير خاضعة للاستهلاك فيتم مراجعة التدني في قيمتها بتاريخ كل قوائم مالية. يتم احتساب خسارة التدني في القيمة بمقدار المبلغ الذي تتجاوز به القيمة الدفترية للموجودات عن القيمة الممكن استردادها. والقيمة الممكن استردادها هي القيمة العادلة للموجودات بعد تنزيل تكاليف البيع أو القيمة قيد الاستخدام أيهما أعلى. ولأغراض تقييم تدني القيمة، يتم تجميع الموجودات في أدنى المستويات التي يوجد لها تدفقات نقدية يمكن تحديدها بشكل منفصل (وحدات تكوين النقد).

7-2 ذمم تجارية مدينة

تمثل الذمم التجارية المدينة مبالغ مستحقة من عملاء الوساطة وشركات مساهمة عامة مقابل تقديم خدمات التداول والادراج ضمن النشاط الاعتيادي للبورصة. يتم الاعتراف الأولي بالذمم التجارية المدينة بقيمتها العادلة وتقاس لاحقاً على أساس الكلفة المطفأة باستخدام طريقة الفائدة الفعلية وبعد تنزيل مخصص التدني في القيمة.

بورصة عمان
(مؤسسة مستقلة لا تهدف إلى الربح)
إيضاحات حول القوائم المالية
31 كانون الأول 2016

8-2 النقد وما في حكمه
يتكون النقد وما في حكمه من النقد في الصندوق وارصدة لدى البنوك وودائع تحت الطلب لدى البنوك بحيث لا يتجاوز تواريخ استحقاقها الأصلي الثلاثة أشهر.

9-2 مخصصات
يتم تسجيل المخصصات عندما يترتب على البورصة التزام قانوني حالي أو متوقع نتيجة لأحداث سابقة وأنه من المحتمل حصول تدفقات نقدية لتسديد هذا الالتزام، وأنه بالإمكان تقدير قيمتها بصورة موثوق بها.

10 - 2 التدني في قيمة الموجودات المالية
تقوم البورصة بمراجعة القيم المثبتة للموجودات المالية في تاريخ القوائم المالية لتحديد فيما إذا كانت هنالك مؤشرات تدل على تدني في قيمتها إفرادياً أو بالإجمالي، وفي حالة وجود مثل هذه المؤشرات يتم تقدير القيمة القابلة للاسترداد من أجل تحديد خسارة التدني.
يتم تكوين مخصص التدني للذمم التجارية المدينة عندما يتوفر الإثبات بأن البورصة لن تتمكن من تحصيل جميع المبالغ المستحقة وفقاً لشروط الدين الأصلية. إن مواجهة المدين لمصاعب مالية هامة أو وجود احتمالية للإفلاس أو إعادة الهيكلة المالية للمدين والتخلف أو التأخير في الدفع هي مؤشرات على وجود تدني في الذمم المدينة. تمثل قيمة المخصص الفرق ما بين القيمة الدفترية للموجودات والقيمة الحالية للتدفقات النقدية المتوقعة المخصومة بسعر الفائدة السوقية. يتم تخفيض القيمة الدفترية للموجودات باستخدام حساب مخصص، ويتم إدراج الخسارة في قائمة الأداء المالي. يتم شطب الذمم التجارية المدينة غير القابلة للتحصيل في حساب مخصص تدني الذمم التجارية المدينة، وفي حال تحصيل الذمم التي تم شطبها سابقاً يتم تسجيلها ضمن الإيرادات الأخرى في قائمة الأداء المالي.

11-2 الإعتراف بالإيرادات
تمثل الإيرادات القيمة العادلة للمبلغ النقدي المستلم أو المدين بالنسبة للخدمات المقدمة ضمن النشاط الإعتيادي للبورصة. تقوم البورصة بالإعتراف بالإيرادات عندما يتم قياس الإيرادات بشكل موثوق به وعندما يكون من المرجح تدفق منافع اقتصادية مستقبلية للبورصة وعند توفر مقياس محدد. يتم تسجيل الإيرادات عند تأدية الخدمة وعندما يكون تحصيل الحسابات المدينة المتعلقة بعملية البيع ضمن المعقول.

12-2 مزايا الموظفين
بخصوص خطط المزايا محددة المشاركة فإن البورصة تقوم بدفع مشاركات بشكل إجباري لصندوق تأمين التقاعد والمُدار من قبل مؤسسة حكومية (مؤسسة الضمان الاجتماعي). لا يترتب على البورصة أي التزامات أخرى عند دفع مشاركتها ويتم إدراج هذه المشاركات كمصروف الضمان الاجتماعي عند استحقاقها.

بورصة عمان
(مؤسسة مستقلة لا تهدف إلى الربح)
إيضاحات حول القوائم المالية
31 كانون الأول 2016

(3) إدارة المخاطر المالية

1-3 عوامل المخاطر المالية

تتعرض البورصة لمخاطر مالية مختلفة نتيجة لنشاطاتها، وتتضمن هذه المخاطر تأثير التقلبات في السوق (مخاطر تحويل العملات) ومخاطر الائتمان ومخاطر السيولة. يركز برنامج إدارة المخاطر الإجمالية لبورصة على تخفيض التأثير السلبي المحتمل على النتائج المالية لبورصة إلى الحد الأدنى.

أ. مخاطر السوق

- مخاطر تحويل العملات

إن معظم تعاملات البورصة بالدينار الأردني لذلك فإن مخاطر تحويل العملات غير جوهرية.

ب. مخاطر الائتمان

لا يوجد لدى البورصة تركيزات هامة للمخاطر الائتمانية. تنحصر الموجودات المالية التي تخضع لمخاطر الائتمان في النقد وما في حكمه والذمم المدينة وبعض الأرصدة المدينة الأخرى. تتعامل البورصة فقط مع المؤسسات المالية التي تتمتع بملاءة ائتمانية عالية. ولدى البورصة سياسة للحد من مخاطر الائتمان لدى مؤسسة مالية واحدة. كما ان البورصة تطبق سياسة ائتمانية واضحة لجميع شركات الوساطة.

ج. مخاطر السيولة

تتضمن إدارة مخاطر السيولة الإبقاء على نقد كافٍ.

تستحق جميع المطلوبات المالية لبورصة غير المخصومة خلال 12 شهر من تاريخ هذه القوائم المالية.

2-3 القيمة العادلة

تقارب القيمة الدفترية للذمم وارصدة مدينة اخرى والارصدة الدائنة الاخرى قيمتها العادلة.

3-3 فئات الأدوات المالية

2015	2016	
دينار	دينار	
		الموجودات حسب قائمة المركز المالي
		القروض والذمم المدينة
		ذمم وأرصدة مدينة أخرى
574,305	117,511	(بإستثناء المصاريف المدفوعة مقدماً وتأمينات مستردة)
5,212,568	4,968,385	نقد في الصندوق ولدى البنوك
5,786,873	5,085,896	
		المطلوبات حسب قائمة المركز المالي
		مطلوبات مالية بالكلفة المطفأة
		ذمم وأرصدة دائنة أخرى
230,608	265,116	(بإستثناء ايراد مقبوض مقدماً)

(4) التقديرات والإجتهاادات المحاسبية ذات الأهمية

تجري البورصة تقييماً مستمراً للتقديرات والإجتهاادات المحاسبية التي تستند الى الخبرة السابقة وعوامل أخرى بما في ذلك توقعات الأحداث المرتقبة التي يعتقد أنها معقولة استناداً الى الظروف الراهنة. تقوم البورصة باعداد تقديرات وافتراضات تتعلق بالمستقبل. إن التقديرات المحاسبية الناتجة بطبيعتها نادراً ما تساوي النتائج الفعلية ذات الصلة. التقديرات والافتراضات التي لها مخاطر كبيرة وتسبب تعديلاً جوهرياً على القيم الدفترية للموجودات والمطلوبات خلال السنة المالية القادمة هي كما يلي:

أ. مخصص الذمم المشكوك في تحصيلها

تقوم البورصة بتكوين مخصص لانخفاض قيمة الذمم التجارية المدينة وفقاً للسياسة المحاسبية المبينة في (إيضاح 2-9). يتم مقارنة القيم القابلة للاسترداد من الذمم التجارية المدينة مع القيمة الدفترية لهذه الذمم، وذلك لتحديد قيمة المخصص. إن هذه الاحتمالات تتطلب استخدام تقديرات.

بورصة عمان
(مؤسسة مستقلة لا تهدف إلى الربح)
إيضاحات حول القوائم المالية
31 كانون الأول 2016

(5) ممتلكات ومعدات

	دينار	دينار	دينار	دينار	دينار	دينار	دينار	دينار	دينار
المجموع	أثاث ومفروشات	آلات وأجهزة	سيارات	أجهزة الكمبيوتر	مباني	أراضي			
7,161,440	138,983	196,177	226,454	3,384,661	1,963,365	1,251,800			
289,037	-	15,484	-	273,553	-	-			
(49,857)	-	(3,028)	(34,501)	(12,328)	-	-			
7,400,620	138,983	208,633	191,953	3,645,886	1,963,365	1,251,800			
4,354,854	115,005	167,025	219,466	3,150,985	702,373	-			
190,808	7,755	9,504	3,810	120,520	49,219	-			
(49,843)	-	(3,027)	(34,496)	(12,320)	-	-			
4,498,819	122,760	173,502	188,780	3,259,185	751,592	-			
2,904,801	16,223	35,131	3,173	386,701	1,211,773	1,251,800			

تتضمن بند ممتلكات ومعدات أراضي ومباني بلغت قيمتها الدفترية 2,463,573 دينار كما في 31 كانون الأول 2016 غير مسجلة باسم بورصة عمان (إيضاح 1).
لم تتم اجراءات نقل ملكية حصة بورصة عمان في مبنى هيئة الاوراق المالية و البالغة 28٪ بقيمة دفترية 1,211,773 دينار كما في 31 كانون الأول 2016 لدى الجهات المعنية (إيضاح 1).
قامت بورصة عمان بتاريخ 15 كانون الأول 2009 بشراء أرض في مدينة اربد التنموية بكلفة 1,251,800 دينار بموجب اتفاقية مع شركة تطوير الشمال وذلك لغايات إنشاء موقع لبورصة عمان وشركات الخدمات المالية في محافظة اربد، ولا يزال العمل جارياً لاستكمال اجراءات تسجيل الأرض باسم بورصة عمان (إيضاح 1).

بورصة عمان
(مؤسسة مستقلة لا تهدف إلى الربح)
إيضاحات حول القوائم المالية
31 كانون الأول 2016

	دينار	دينار	دينار	دينار	دينار	دينار	دينار	دينار	دينار
المجموع	أثاث ومفروشات	آلات وأجهزة	سيارات	أجهزة الكمبيوتر	مباني	أراضي			
7,212,669	138,168	194,914	226,454	3,437,968	1,963,365	1,251,800			
19,155	815	17,810	-	530	-	-			
(70,384)	-	(16,547)	-	(53,837)	-	-			
7,161,440	138,983	196,177	226,454	3,384,661	1,963,365	1,251,800			
4,203,560	106,367	173,838	217,563	3,052,503	653,289	-			
219,952	8,638	8,025	1,903	152,302	49,084	-			
(68,658)	-	(14,838)	-	(53,820)	-	-			
4,354,854	115,005	167,025	219,466	3,150,985	702,373	-			
2,806,586	23,978	29,152	6,988	233,676	1,260,992	1,251,800			

2015

الكلفة

كما في أول كانون الثاني 2015

إضافات

استبعادات

كما في 31 كانون الأول 2015

الإستهلاك المتراكم

كما في أول كانون الثاني 2015

إضافات

ما يخص الاستبعادات

كما في 31 كانون الأول 2015

صافي القيمة الدفترية كما في
31 كانون الأول 2015

بورصة عمان
(مؤسسة مستقلة لا تهدف إلى الربح)
إيضاحات حول القوائم المالية
31 كانون الأول 2016

(6) مشاريع تحت التنفيذ

تمثل هذه المشاريع دفعات لشراء نظام تداول للبورصة حسب العقد النافذ ابتداء من سنة 2015 و يكتمل تفعيل النظام في سنة 2018 على ان تكمل البورصة باقي الدفعات الملزمة حسب العقد.

(7) ذمم وأرصدة مدينة اخرى

2015	2016	
دينار	دينار	
292,090	291,583	ذمم شركات
75,643	75,763	ذمم وسطاء
230,551	-	ذمم عمولات الوسطاء
358,750	372,577	ذمم اخرى
(450,000)	(654,912)	مخصص ذمم مشكوك في تحصيلها
507,034	85,011	ذمم مدينة، بالصادف
400,000	-	دفعة مقدمة لوزارة المالية *
-	17,446	دفعات مقدمة لشراء ممتلكات ومعدات
149,139	128,466	مصاريف مدفوعة مقدماً
32,439	14,556	إيرادات مستحقة
29,150	11,100	شيكات برسم التحصيل
10,050	10,050	التأمينات المستردة
5,682	6,844	أخرى
1,133,494	273,473	

* تمثل الدفعة البالغة 400,000 دينار ما تم تحويله إلى الخزينة العامة كدفعة مقدما من الفائض المتراكم لعام 2015.

إن تفاصيل المخاطر الإجمالية للذمم التجارية المدينة كما يلي:

2015	2016	
دينار	دينار	
507,034	85,011	ذمم لم تتجاوز تاريخ الاستحقاق وغير مشكوك في تحصيلها
450,000	654,912	ذمم مشكوك في تحصيلها
957,034	739,923	

حسب سياسة الائتمان للبورصة، فإن فترة السماح للعملاء تمتد لفترة 360 يوماً ضمن النشاط الاعتيادي للبورصة. لا تعتبر الذمم التجارية المدينة التي انقضى على استحقاقها أقل من سنة متدنية القيمة. وتعود هذه الذمم لعملاء موثوقين حيث أنه لم يكن لديهم تاريخ في التخلف عن الدفع أو أية مصاعب مالية. تعتقد إدارة البورصة بأن هذا المبلغ سوف يتم تحصيله بالكامل.

سوف يتم سداد الذمم المدينة بالدينار الأردني.

إن الحد الأقصى للتعرض لمخاطر الائتمان بتاريخ قائمة المركز المالي هو القيمة العادلة لكل فئة من فئات الذمم المدينة.

لا تمتلك البورصة أي ضمانات مقابل الذمم المدينة.

بورصة عمان
(مؤسسة مستقلة لا تهدف إلى الربح)
إيضاحات حول القوائم المالية
31 كانون الأول 2016

إن الحركة على مخصص الديون المشكوك في تحصيلها كما يلي:

2015	2016	
دينار	دينار	
375,000	450,000	الرصيد في بداية السنة
75,000	204,912	المضاف للمخصص
450,000	654,912	الرصيد في نهاية السنة

(8) النقد في الصندوق و لدى البنوك

2015	2016	
دينار	دينار	
668	4,414	نقد في الصندوق
212,742	22,291	حسابات بنكية
4,999,158	4,941,680	ودائع لدى البنوك
5,212,568	4,968,385	

* بلغت نسبة الفوائد على الودائع لدى البنوك كل ثلاث اشهر مبلغ 2.3٪ (2015: 2.3٪).

(9) احتياطي ممتلكات و معدات

تم بموجب اجتماع مجلس الادارة رقم 2013/3 المنعقد بتاريخ 13 كانون الثاني 2013 الموافقة على تكوين احتياطي ممتلكات و معدات و بقيمة 3,056,690 دينار.

وقد تم بموجب اجتماع مجلس الادارة رقم 2015/2 بتاريخ 23 شباط 2015 الموافقة على اعادة النظر في رصيد احتياطي الممتلكات و المعدات بشكل سنوي بحيث يساوي القيمة الدفترية للممتلكات و المعدات في نهاية كل سنة .

(10) احتياطي عام

تم بموجب اجتماع مجلس الادارة رقم 3 / 2013 المنعقد بتاريخ 13 كانون الثاني 2013 الموافقة على تكوين احتياطي عام لتغطية العجز في إيرادات و نفقات البورصة في حال حدوثه برصيد يساوي نصف النفقات الجارية و زيادته بنسبة 10٪ سنوياً من الفائض السنوي للبورصة بحيث لا يقل عن 50,000 دينار وان لا يزيد عن 300,000 دينار إلا اذا كان الفائض السنوي للبورصة يقل عن 50,000 دينار، و عندها يحول كامل الفائض الى الاحتياطي المذكور اعلاه و على ان لا يتجاوز المبلغ المتراكم في هذا الاحتياطي 5,000,000 دينار.

(11) احتياطي تطوير و تحديث انظمة البورصة الالكترونية

تم بموجب اجتماع مجلس الادارة رقم 3 / 2013 المنعقد بتاريخ 13 كانون الثاني 2013 الموافقة على تكوين احتياطي لتحديث و تطوير انظمة البورصة الالكترونية بما في ذلك نظام التداول الالكتروني بمبلغ 4,000,000 دينار وذلك بهدف مواجهة الالتزامات المالية التي ستترتب على البورصة عند تحديث و تطوير الانظمة للبورصة.



بورصة عمان
(مؤسسة مستقلة لا تهدف إلى الربح)
ايضاحات حول القوائم المالية
31 كانون الأول 2016

تم بموجب قرار مجلس الادارة رقم 2015/42 المنعقد بتاريخ 2015/6/29 الموافقة على تحويل مبلغ 2 مليون دينار من احتياطي تحديث وتطوير انظمة البورصة الالكترونية الى حساب الخزينة العامة للدولة .

(12) أرصدة دائنة اخرى

2015	2016	
دينار	دينار	
177,536	219,590	مصاريف مستحقة
6,300	10	أمانات للغير
72,405	38,327	ايرادات مقبوضة مقدماً
33,930	32,083	مكافأة أعضاء مجلس الادارة
682	-	أمانات هيئة الاوراق المالية
12,160	-	أمانات مركز ايداع الاوراق المالية
-	13,433	أخرى
303,013	303,443	

(13) مخصص التزامات قانونية

تم بموجب اجتماع مجلس الادارة في جلسته المنعقدة بتاريخ 28 كانون الاول 2011 اعتبار خدمة موظفي البورصة في سوق عمان المالي خدمة فعلية لهم لغايات احتساب تعويض نهاية الخدمة المنصوص عليه في المادة (65) من النظام الداخلي لموظفي البورصة لسنة 2005 وذلك بعد حسم مبالغ مكافأة نهاية الخدمة التي صرفت لهم وفقاً لأحكام نظام موظفي ومستخدمي سوق عمان المالي رقم (12) لسنة 1978 وقد اكد المستشار القانوني للبورصة على قرار مجلس الادارة حيث اعتبر هذا القرار يحظى بالمشروعية والاساس القانوني لانشائه ووضعه حيز التطبيق.

الا أن مجلس مفوضي هيئة الأوراق المالية وبموجب قراره رقم 2012/33 بتاريخ 1 اذار 2012 طلب من البورصة الرجوع عن هذا القرار وما زال الموضوع معلقاً لأن الموظفين المعنيين بهذا الموضوع قدموا شكوى لديوان المظالم وقد أقر الديوان بوجوب انصافهم أسوة بزملائهم في هيئة الاوراق المالية وما زال الموضوع تحت المراجعة من قبل هيئة الاوراق المالية وبورصة عمان وديوان المظالم.

(14) إيرادات تشغيلية

2015	2016	
دينار	دينار	
3,423,901	2,340,658	عمولات التداول
676,836	662,154	رسوم الادراج
30,000	29,000	رسوم الاشتراك السنوي
83,807	120,073	بدل تقديم معلومات
159,650	139,350	بدل شاشات تداول واستعلام
4,374,194	3,291,235	

بورصة عمان
(مؤسسة مستقلة لا تهدف إلى الربح)
إيضاحات حول القوائم المالية
31 كانون الأول 2016

(15) إيرادات أخرى

2015	2016
دينار	دينار
2,419	4,102
89,545	70,961
91,964	75,063

ارباح بيع ممتلكات ومعدات
أخرى

(16) مصاريف إدارية

2015	2016
دينار	دينار
1,026,070	1,044,490
378,010	343,105
192,410	196,581
139,967	128,910
94,723	113,917
89,778	96,503
66,914	65,608
52,758	50,988
40,969	40,969
32,669	32,932
27,121	29,488
18,288	26,541
19,030	17,718
13,742	15,093
9,189	13,035
24,853	12,018
11,487	11,402
7,546	8,347
6,040	7,101
7,954	6,348
4,856	4,299
4,933	787
318	300
8,440	67,020
2,278,065	2,333,500

الرواتب والاجور
صيانة وتطوير برامج
خدمات مشتركة
اتصالات وبرق وبريد وفاكس وانترنت
المساهمة في الضمان الاجتماعي
علاج طبي
كهرباء ومياه
مكافأة وتنقلات أعضاء مجلس الإدارة
الايجار
رسوم واشتراقات
مصاريف ندوات ومؤتمرات
قرطاسية ومطبوعات وصحف
حراسة
تدريب
أتعاب مهنية
مصاريف صيانة عامة
نظافة
مساهمة البورصة في صندوق الادخار
ضيافة
مصاريف التأمين
محروقات
مصاريف بنكية
دعاية وإعلان
أخرى

(17) المبالغ المحولة الى وزارة المالية

تم بموجب قرار مجلس الادارة رقم 17\2016 والمنعقد بتاريخ 24 نيسان 2016 الموافقة على تحويل الفوائض المالية المتحققة للبورصة كما في 31 كانون الاول 2015 والبالغة 1,716,891 دينار اردني الى حساب الخزينة العامة للدولة.

بورصة عمان
(مؤسسة مستقلة لا تهدف إلى الربح)
ايضاحات حول القوائم المالية
31 كانون الأول 2016

(18) التزامات محتملة

هناك عدة قضايا مقامة ضد بورصة عمان وآخرين يبلغ مجموع مطالباتها 942,767 دينار، ومازالت هذه القضايا منظورة أمام المحاكم المختصة، علماً بأن هذه القضايا المرفوعة تتناول البورصة بشكل غير مباشر وأغلب هذه القضايا مقامة ضد جميع من له علاقة بما في ذلك الجهات التي تنظم الاوراق المالية في المملكة بالاضافة الى الاطراف الحقيقيين لهذه القضايا. برأي المحامي فإن هذه القضايا لاتزال قائمة في المحكمة وانه من الصعب تقدير استحقاق وتقدير النتيجة النهائية لهذه القضايا.

(19) الأحداث اللاحقة

تم تسجيل بورصة عمان كشركة مساهمة عامة محدودة مملوكة بالكامل لحكومة المملكة الأردنية الهاشمية في سجل الشركات المساهمة العامة المحدودة تحت رقم (468) بتاريخ 20 شباط 2017.

الملحق الإحصائي



فهرست الملحق الاحصائي

الموضوع	الصفحة
نشرة التداول في بورصة عمان	73
المؤشرات الاحصائية الرئيسية لنشاط بورصة عمان	85
أحجام التداول في السوق الثانوية	86
أحجام تداول سوق الأسهم في بورصة عمان	87
أحجام التداول القطاعية	88
الشركات العشر الأكبر من حيث حجم التداول وعدد الأسهم المتداولة	89
الشركات العشر الأكبر من حيث القيمة السوقية	90
أحجام التداول في سوق السندات	91
الرقم القياسي لأسعار الأسهم المرجح بالقيمة السوقية للأسهم الحرة	92
الرقم القياسي لأسعار الأسهم المرجح بالقيمة السوقية	93
الرقم القياسي لأسعار الأسهم (غير المرجح)	94
أهم البيانات المالية لبورصة عمان	95
أهم المؤشرات المالية لبورصة عمان	96
نسبة مساهمة غير الأردنيين في رؤوس أموال الشركات المدرجة قطاعياً	97
حركة تداول المستثمرين غير الأردنيين	98
التحويلات المستثناة من التداول التي تمت من خلال مركز إيداع الأوراق المالية	99
قيمة إصدارات السوق الأولية	100





جدول رقم (1)
نشرة تداول الأسهم في بورصة عمان لعام 2016

الرقم	اسم الشركة	الرمز الرقمي	الرمز الحرفي	السوق	سعر الإغلاق السابق	أعلى سعر نفذ	أدنى سعر نفذ	سعر الإغلاق	حجم التداول (دينار)	عدد الأسهم المتداولة	عدد العقود المنفذة	معدل دوران السهم (%)	عدد أيام التداول	الرقم
1	البنك العربي	113023	ARBK	1	6.45	6.39	5.9	6.17	150,938,448	24,575,040	19,897	2.41	244	1
2	بنك الإسكان للتجارة والتمويل	111004	THBK	1	9.45	9.65	9.06	9.3	26,717,474	2,772,192	425	0.37	139	2
3	بنك المال الأردني	111017	EXFB	1	1	1.09	0.76	0.83	8,664,475	9,627,760	5,240	4.53	235	3
4	بنك الأردن	111022	BOJX	1	2.6	3.4	2.15	2.88	45,329,801	16,676,413	11,707	7.69	245	4
5	بنك القاهرة عمان	111021	CABK	1	2.55	2.56	1.81	1.85	57,125,077	24,878,859	7,317	4.53	243	5
6	البنك الاهلي الاردني	111033	AHLI	1	1.25	1.33	1.13	1.15	16,068,139	13,115,204	5,675	6.52	244	6
7	البنك الإسلامي الأردني	111001	JOIB	1	3.55	3.9	3.27	3.86	26,552,712	7,483,311	10,112	4.99	244	7
8	بنك الاستثمار العربي الأردني	111005	AJIB	1	1.91	1.93	1.61	1.7	1,192,558	693,508	441	0.46	120	8
9	بنك الإتحاد	111007	UBSI	1	1.52	2.11	1.49	2.01	41,211,748	23,259,918	2,965	4.51	229	9
10	البنك التجاري الأردني	111003	JOBK	1	1.17	1.75	1.1	1.4	11,080,173	7,621,528	1,458	5.64	166	10
11	بنك المؤسسة العربية المصرفية/الأردن	111009	ABCO	1	1.16	1.32	1.12	1.32	3,210,695	2,649,684	1,485	2.41	207	11
12	البنك الأردني الكويتي	111002	JOKB	1	4.1	4.16	3.5	3.94	5,723,224	1,529,034	2,112	1.05	232	12
13	بنك الأردن دبي الإسلامي	111006	JDIB	2	1.07	1.41	1.04	1.28	16,806,394	13,572,237	9,277	13.57	242	13
14	البنك الاستشاري	111014	INVB	1	1.34	1.52	1.21	1.49	19,007,694	12,796,933	797	4.31	155	14
15	بنك سوويتية جنرال - الأردن	111020	SGBJ	1	1.01	1.07	0.92	0.95	182,737	190,642	81	0.19	24	15
المجموع										78,989	161,442,263	429,811,349		

جدول رقم (1) نشرة تداول الأسهم في بورصة عمان لعام 2016

التأمين

الرقم	اسم الشركة	الرمز الرقمي	الرمز الحرفي	السوق	سعر الإغلاق السابق	سعر أعلى نفذ	سعر أدنى نفذ	سعر الإغلاق	حجم التداول (دينار)	عدد الأسهم المتداولة	عدد العقود المنفذة	معدل دوران السهم (%)	عدد أيام التداول
1	التأمين الاردنية	121004	JOIN	1	2.04	2.01	1.83	1.91	486,678	246,338	274	0.82	70
2	الأولى للتأمين	121034	FINNS	1	0.78	0.85	0.65	0.68	1,702,762	2,322,429	1,945	8.29	156
3	الشرق العربي للتأمين	121014	AOIC	2	1.77	2.04	1.78	1.85	88,176	45,026	49	0.21	25
4	الشرق الأوسط للتأمين	121002	MEIN	1	1.43	1.69	1.34	1.67	689,623	444,240	480	2.12	106
5	الاردن الدولية للتأمين	121022	JUJC	1	0.72	0.79	0.65	0.71	908,960	1,281,689	865	7.06	159
6	التأمين الإسلامية	121025	TIIC	1	1.42	1.48	1.31	1.43	519,835	370,554	832	3.09	171
7	النسر العربي للتأمين	121003	AIN	1	3.85	4.10	3.85	4.06	72,527	18,080	67	0.18	43
8	الأراضي المقدسة للتأمين	121010	HOLI	3	0.60	0.70	0.58	0.58	30,366	52,028	5	0.52	5
9	المتوسط والمخيلج للتأمين -الأردن	121032	MDF	2	1.05	1.10	0.93	0.96	210,259	218,097	13	2.18	6
10	المجموعة العربية الاردنية للتأمين	121027	ARGR	2	0.50	0.68	0.50	0.62	690,837	1,117,882	56	11.77	22
11	الضامنون العرب للتأمين	121026	ARAS	3	0.32	0.33	0.20	0.21	295,148	1,086,777	344	11.79	85
12	الاردنية الفرنسية للتأمين	121009	JOFR	2	0.48	0.77	0.46	0.71	400,346	649,742	242	7.14	98
13	التأمين العربية - الأردن	121005	AICJ	1	0.74	0.79	0.62	0.77	195,402	288,403	108	3.61	30
14	دانا للتأمين	121006	DICL	2	0.88	1.10	0.95	1.10	6,250	6,316	4	0.08	3
15	القدس للتأمين	121007	JERY	1	2.00	2.00	1.70	1.70	98,440	51,762	60	0.65	34
16	المتحدة للتأمين	121008	UNIN	1	1.39	1.83	1.30	1.82	182,753	134,289	54	1.68	34
17	العرب للتأمين على الحياة والحوادث	121017	ARIN	1	0.61	1.16	0.61	1.09	19,803	24,922	65	0.31	33
18	التأمين الوطنية	121021	NAAI	1	1.12	1.20	0.98	1.14	58,928	53,287	65	0.67	28
19	المجموعة العربية الأوروبية للتأمين	121023	AMMI	2	1.38	1.51	1.04	1.04	81,336	58,783	20	0.74	13
20	المخارطة للتأمين	121013	ARSI	2	0.40	0.38	0.33	0.33	148,534	429,982	31	6.14	16
21	الاردنية الاماراتية للتأمين	121015	JEIC	3	0.75	0.66	0.55	0.63	11,021	18,698	32	0.31	6
22	فيلاذافيا للتأمين	121018	PHIN	2	0.99	0.97	0.72	0.85	17,761	21,500	40	0.54	16
23	الاتحاد العربي الدولي للتأمين	121020	AIUI	3	1.08	1.77	0.89	1.26	941,867	835,539	86	20.89	29
المجموع										5,737	9,776,363	7,857,613	

جدول رقم (1)
نشرة تداول الأسهم في بورصة عمان لعام 2016

الخدمات المالية المتنوعة

الرقم	اسم الشركة	الرمز الرقمي	الرمز الحرفي	السوق	سعر الإغلاق السابق	سعر أعلى	سعر أدنى	سعر الإغلاق	حجم التداول (دينار)	عدد الأسهم المتداولة	عدد العقود المنفذة	معدل دوران السهم (%)	عدد أعمال التداول
1	الأردن الأولى للاستثمار	131269	FRST	2	0.37	0.42	0.34	0.37	5,929,568	15,618,895	3,619	20.83	236
2	الاتحاد للاستثمارات المالية	131069	UNV	2	1.33	1.59	1.11	1.15	46,164,781	37,033,594	13,669	74.07	243
3	الشرق العربي للاستثمارات المالية والاقتصادية	131082	AENV	2	0.57	0.61	0.45	0.49	10,084,721	19,273,316	5,083	41.01	237
4	الأولى للتمويل	131251	FFCO	1	0.87	0.96	0.80	0.82	4,884,827	5,919,415	2,668	16.91	238
5	الثقة للاستثمارات الأردنية	131039	JOIT	2	0.72	0.76	0.57	0.70	61,009	89,541	155	0.30	42
6	الأردنية لضمان القروض	131071	JLGC	2	1.01	1.09	0.85	0.87	9,992,827	10,827,245	258	33.29	65
7	المستقبل العربية للاستثمار	131258	FUTR	2	0.37	0.39	0.28	0.37	1,517,626	4,697,352	775	17.16	139
8	السنابل الدولية للاستثمارات الإسلامية (النايضة)	131249	SANA	2	0.69	0.92	0.63	0.79	2,869,025	3,696,984	3,580	18.49	213
9	الإسراء للاستثمار والتمويل الإسلامي	131282	ISRA	2	0.48	0.49	0.42	0.46	703,094	1,530,525	482	7.65	95
10	الاستثمارية القابضة المغتربين الأردنيين	131025	JEIH	1	0.59	0.70	0.46	0.48	1,939,451	3,446,665	3,730	21.38	213
11	البطاقات العالمية	131263	CARD	2	0.24	0.28	0.19	0.22	2,113,311	9,037,283	3,806	56.21	226
12	الأمل للاستثمارات المالية	131231	AMAL	1	0.83	1.05	0.63	0.68	58,316,891	72,613,848	17,401	484.09	245
13	دارات الأردنية القابضة	131274	DARA	2	0.38	0.43	0.28	0.28	2,462,572	6,715,081	2,981	44.77	213
14	العالمية للوساطة والأسواق المالية	131224	IBFM	2	0.23	0.26	0.15	0.17	1,005,906	4,729,290	2,581	33.30	212
15	داركم للاستثمار	121033	DRKM	3	0.32	0.32	0.19	0.21	1,653,267	6,610,960	988	66.11	156
16	المحفظة الوطنية للأوراق المالية	131018	MHFZ	2	0.48	0.61	0.43	0.49	773,800	1,449,355	2,065	14.49	200
17	العربية للاستثمارات المالية	131070	AFIN	1	1.15	1.58	1.14	1.40	4,199,385	3,179,825	1,907	31.80	172
18	الامين للاستثمار	131089	AAFI	2	0.81	0.85	0.64	0.65	8,292,626	11,331,607	5,233	113.32	228
19	الرؤية للاستثمار	131233	ROYA	3	0.72	0.72	0.37	0.51	1,831,821	3,634,056	1,662	36.34	170
20	البلاد للأوراق المالية والاستثمار	131250	BLAD	2	0.52	0.67	0.41	0.67	36,713	74,068	143	0.74	65
21	أبعد الأردن والإمارات للاستثمار التجاري	131271	JEDI	2	0.43	0.48	0.33	0.44	1,886,012	4,461,839	1,919	44.62	180
22	شبكة الأوراق المالية	131248	SHBC	3	0.52	0.53	0.39	0.52	866,500	1,762,464	198	19.58	66
23	المتحدة للاستثمارات المالية	131090	UCFI	1	1.24	1.79	0.94	1.06	40,593,407	27,907,600	14,325	344.47	241
24	سبايك الاستثمار	131275	SABK	2	0.43	0.49	0.41	0.48	1,862,960	4,166,515	377	52.08	99
25	الغفارة للاستثمارات المالية والاقتصادية	131267	KAFA	2	0.71	0.73	0.58	0.58	7,797	12,500	14	0.31	7
26	تهامة للاستثمارات المالية	131268	THMA	2	0.45	1.96	0.44	1.86	31,234,533	28,009,219	13,631	864.48	244
27	رم للوساطة المالية	131289	RUMI	2	1.67	2.70	1.26	2.34	43,838,991	21,755,300	16,440	717.18	240
28	الأردنية للتطوير والاستثمار المالي	141032	JDFI	2	5.94	6.00	4.36	4.36	6,300,189	1,102,029	200	24.43	59
29	إعادة الاستثمارات المالية	131088	EJAD	3	0.86	0.82	0.29	0.29	139,358	362,432	268	14.50	71
30	الأردنية للإدارة والاستثمارات	131252	JOMC	2	1.80	1.80	1.40	1.48	289,158	188,149	157	8.18	52
31	حداائق بايل المعاملة للاستثمارات	131260	SALM	2	0.99	1.32	0.79	0.95	32,055	31,866	254	1.59	81
										المجموع	120,569	311,268,818	291,884,183

جدول رقم (1) نشرة تداول الأسهم في بورصة عمان لعام 2016

العقارات

الرقم	اسم الشركة	الرمز	الرمز الحرفي	السوق	سعر الإغلاق السابق	سعر أعلى	سعر أدنى	سعر الإغلاق	حجم التداول (دينار)	عدد الأسهم المتداولة	عدد العقود المتبقية	معدل دوران السهم (%)	عدد أيام التداول	
1	التجمعات للمشاريع السياحية	131019	TAJM	2	0.48	0.58	0.44	0.48	9,550,411	19,320,173	5,277	19.32	234	
2	الأردنية للتعمير المساهمة العامة القابضة	131239	TAMR	2	0.69	0.73	0.45	0.46	23,698,850	41,532,874	9,175	47.83	243	
3	أفاق للاستثمار والتطوير العقاري القابضة	131259	MANR	2	1.47	1.66	1.44	1.62	897,503	561,561	481	0.70	105	
4	تطوير العقارات	131087	REDV	2	0.40	0.42	0.33	0.39	6,432,026	17,616,851	2,527	35.50	204	
5	الأردن ديكابولس للأملاك	131017	JDPC	2	0.67	0.68	0.46	0.58	820,266	1,486,314	620	3.17	122	
6	الاتحاد لتطوير الأراضي	131073	ULDC	2	1.92	2.72	1.86	2.02	22,838,202	10,001,395	4,049	23.78	201	
7	الديرة للاستثمار والتطوير العقاري	131255	DERA	2	0.93	1.05	0.81	0.94	25,533,173	26,286,971	3,031	58.22	184	
8	المهنية للاستثمارات العقارية والإسكان	131270	PROF	2	0.57	0.66	0.45	0.50	11,145,718	20,177,260	8,487	57.32	239	
9	العقارية الأردنية للتنمية	131229	JRCD	2	0.58	0.75	0.54	0.56	5,022,404	7,605,491	3,360	22.05	208	
10	مجمع الضليل الصناعي العقاري	141106	IDMC	2	1.34	1.42	0.43	0.45	130,779,875	138,165,903	39,607	614.15	244	
11	إعمار للتطوير والاستثمار العقاري	131237	EMAR	2	0.31	0.38	0.23	0.23	1,755,330	5,498,984	2,925	27.50	232	
12	مسكن الأردن لتطوير الأراضي والمشاريع الصناعية	131284	MSKN	2	4.33	5.18	3.00	3.56	19,621,086	4,666,772	4,666	13.691	239	
13	الكفاءة للاستثمارات العقارية	131246	HIPR	2	0.42	0.45	0.36	0.44	921,969	2,381,168	1,789	19.84	155	
14	الشراع للتطوير العقاري والاستثمارات	131278	SHRA	3	0.80	0.79	0.67	0.75	2,597,076	3,569,460	129	31.74	29	
15	الموارد للتنمية والاستثمار	131027	JOMA	2	0.13	0.20	0.11	0.15	774,959	4,998,878	2,107	45.44	191	
16	التجمعات لخدمات التغطية والإسكان	131076	JNTH	2	0.40	0.53	0.37	0.43	16,849,995	37,860,834	14,745	378.61	243	
17	المكاملة لتطوير الأراضي والاستثمار	141036	ATTA	2	0.96	1.03	0.36	0.75	38,992,590	56,126,301	23,839	561.26	238	
18	المحظة العقارية الاستثمارية	131101	AGAR	1	0.80	1.61	0.80	1.52	1,155,057	924,058	1,433	9.24	140	
19	الأردن الدولية للاستثمار	131253	JIG	2	0.61	0.63	0.58	0.63	23,043	37,180	16	0.37	11	
20	الشرق العربي للإستثمارات العقارية	131218	REAL	1	1.41	1.63	1.30	1.40	738,615	523,805	900	5.24	130	
21	ميتاق للاستثمارات العقارية	131240	MEET	2	1.06	1.77	0.99	1.60	24,429,004	17,480,117	2,088	184.00	182	
22	التجمعات الاستثمارية المتخصصة	131077	SPIC	3	0.28	1.29	0.24	1.19	47,111,545	81,209,774	13,194	980.47	235	
23	عمد للاستثمار والتنمية العقارية	131234	AMAD	1	1.16	1.95	1.15	1.51	7,319,159	4,544,305	4,597	56.80	195	
24	الانحاء العربية للتجارة والاستثمارات العالمية	131225	INMA	2	0.43	0.45	0.36	0.38	304,275	747,025	903	10.67	139	
25	عمون الدولية للاستثمارات المتعددة	131285	AMON	2	0.53	1.23	0.37	1.09	16,465,060	26,001,930	9,365	420.72	233	
26	المعاصرون للمشاريع الاسكانية	131241	COHO	1	1.20	1.37	0.96	0.99	13,991,158	12,047,024	6,818	200.78	224	
27	الاتفاقية للاستثمار والتطوير العقاري	131287	ENTK	2	0.28	0.47	0.23	0.30	11,119,026	32,424,670	9,619	658.18	235	
28	الإحاثيات العقارية	131236	IHCO	2	0.62	0.68	0.59	0.62	4,501	7,070	30	0.16	11	
29	الصور للمشاريع العقارية	131257	PRED	2	0.73	0.84	0.64	0.64	2,196,603	2,952,347	1,933	73.81	151	
30	اتحاد المستثمرين العرب للتطوير العقاري	131247	UNAI	2	0.33	0.49	0.30	0.47	225,434	566,465	1,107	18.88	165	
31	التحديث للاستثمارات العقارية	131265	THDI	2	0.67	2.86	0.65	2.55	28,955,175	17,237,560	15,924	749.46	237	
32	الشامخة للاستثمارات العقارية والمالية	131011	VFED	2	1.34	1.35	1.01	1.11	252,048	230,356	391	19.20	72	
33	نور كابيتال ماركيتس للإستثمارات المتعددة	131245	NCMD	2	1.12	1.10	0.60	0.60	33,442	35,606	85	3.56	33	
34	زهرة الأردن للاستثمارات العقارية والمناطق	131242	ZAHI	3	2.23	2.23	2.23	2.23	136	61	4	0.01	1	
المجموع										204,246	594,826,543	472,554,714		
مجموع القطاع المالي										409,541	1,077,313,987	1,202,107,859		

جدول رقم (1)
نشرة تداول الأسهم في بورصة عمان لعام 2016
قطاع الخدمات

الخدمات الصحية

الرقم	اسم الشركة	الرمز الرقمي	الرمز الحرفي	السوق	سعر الإغلاق السابق	سعر أعلى نفذ	سعر أدنى نفذ	سعر الإغلاق	حجم التداول (دينار)	عدد الأسهم المتداولة	عدد العقود المنفذة	معدل دوران السهم (%) التداول	عدد أيام التداول
1	البلاد للخدمات الطبية	131002	ABMS	1	1.05	1.12	0.91	1.00	458,832	463,675	637	1.55	130
2	مستشفى ابن الهيثم	131279	IBNH	1	1.26	1.34	1.09	1.10	4,786,575	3,635,795	1,322	8.18	157
3	المجموعة الاستثمارية الاستثمارية	131207	CICO	3	0.84	0.86	0.69	1.75	2,397,705	3,000,717	943	19.32	131
4	الدولية للاستثمارات الطبية	141021	ICMI	2	2.23	2.32	0.70	0.71	1,472,055	1,131,298	2,002	25.14	162
المجموع										8,231,485	9,115,167	4,904	

الخدمات التعليمية

1	العربية الدولية للتعليم والاستثمار	131052	AIEI	1	4.00	4.10	3.19	3.20	1,894,176	501,444	728	1.24	163
2	البراء للتعليم	131221	PEDC	1	6.26	6.30	5.10	5.85	34,489,595	6,299,778	161	39.37	44
3	الزرقاء للتعليم والاستثمار	131051	ZEIC	1	2.99	3.00	2.39	2.66	1,388,873	505,751	410	3.37	107
4	مدارس الاتحاد	131093	ITSC	1	1.27	1.25	1.05	1.07	161,514	135,455	195	0.90	67
5	الإسراء للتعليم والاستثمار	131220	AIFE	1	4.60	4.71	4.44	4.56	2,648,211	569,113	263	3.79	54
6	فيلا دلفيا الدولية للاستثمارات التعليمية	131222	PIEC	1	4.90	4.95	4.00	4.40	1,769,232	410,740	289	2.74	84
المجموع										8,422,281	42,351,599	2,046	

جدول رقم (1) نشرة تداول الأسهم في بورصة عمان لعام 2016

الفنادق والسياحة

الرقم	اسم الشركة	الرمز الرقفي	الرمز الحرفي	السوق	سعر الإغلاق السابق	سعر الإغلاق	أعلى سعر نفذ	أدنى سعر نفذ	سعر الإغلاق	حجم التداول (دينار)	عدد الأسهم المتداولة	عدد العقود المنفذة	معدل دوران السهم (%) التداول	عدد	
1	زارة للاستثمار القابضة	131067	ZARA	2	0.50	0.41	0.52	0.41	0.43	3,063,938	6,383,415	242	0.16	57	
2	البحر المتوسط للاستثمارات السياحية	131035	MDTR	1	2.32	2.11	2.42	2.11	2.39	308,442	136,017	80	0.30	9	
3	الدولة للفنادق والسواق التجارية	131098	MALL	1	0.89	0.83	0.93	0.83	0.90	946,495	1,076,930	635	2.49	122	
4	وادي الشتا للاستثمارات السياحية	131235	WVA	3	0.23	0.25	0.25	0.18	0.19	15,548	75,642	165	0.19	55	
5	العربية الدولية للفنادق	131005	AHO	1	1.31	1.41	1.41	1.20	1.35	253,043	198,164	412	0.62	104	
6	الأردن لتطوير المشاريع السياحية	131211	JPTD	2	3.70	3.52	3.52	3.24	3.38	1,658,334	471,240	18	0.01	6	
7	النموذجية للمطاعم	131272	FOOD	3	0.16	0.47	0.47	0.20	0.38	5,872,559	18,705,826	4,701	74.82	178	
8	الشرق للمشاريع الاستثمارية	131078	AIPC	2	2.99	3.10	3.10	1.82	2.00	2,545,097	1,251,026	41	7.82	22	
9	الركن للاستثمار	131261	RICS	2	0.45	0.51	0.51	0.34	0.35	3,176,537	7,666,686	4,923	61.33	231	
10	سُرى للتنمية والاستثمار	131283	SURA	2	0.31	0.64	0.64	0.31	0.42	30,234,725	66,636,034	21,862	579.44	243	
11	الفنادق والسياحة الأردنية	131003	JOHT	1	4.47	4.14	4.14	3.57	3.57	888,298	215,295	17	2.15	10	
											33,096	102,816,275	48,963,017		

النقل

243	عالية - الخطوط الجوية الملكية الأردنية	131213	RJAL	2	1.14	1.13	1.13	0.43	0.44	11,335,889	15,132,678	9,606	9.86	243	
242	مسابقات للنقل المتخصص	131243	MSFT	1	0.55	0.60	0.60	0.48	0.56	4,794,382	8,785,031	6,157	47.49	242	
144	السلام الدولية للنقل والتجارة	131034	SITT	2	0.41	0.47	0.47	0.31	0.43	4,504,204	12,035,843	2,918	59.29	144	
176	الخطوط البحرية الوطنية الأردنية	131012	SHIP	1	1.32	1.63	1.63	1.20	1.58	3,796,806	2,768,238	2,412	18.46	176	
245	مجموعة رم للنقل والاستثمار السياحي	131262	RUMM	1	0.82	0.87	0.87	0.64	0.81	26,501,296	34,050,442	16,036	241.43	245	
243	المقايضة للنقل والاستثمار	131208	NAQL	2	0.43	0.66	0.66	0.39	0.43	42,593,115	79,842,767	20,844	573.79	243	
126	النقل السياحية الأردنية / جت	131080	JETT	1	1.41	1.65	1.65	1.32	1.57	288,315	191,325	536	1.77	126	
23	الأردنية للاستثمار والنقل السياحي / الفا	131083	ALFA	2	0.91	0.97	0.97	0.82	0.92	27,202	30,371	80	0.41	23	
154	العبر للشحن والنقل	131290	TRUK	2	0.35	0.42	0.42	0.31	0.31	303,684	860,385	1,129	28.68	154	
144	العربية للاستثمار في النقل الجوي	141218	ARAV	2	2.98	4.51	4.51	2.71	3.93	69,736,711	21,277,930	1,852	645.33	144	
											61,570	174,975,010	163,881,605		

التكنولوجيا والاتصالات

223	الاتصالات الأردنية	131206	JTEL	1	3.51	3.48	3.48	2.03	2.31	6591757.7	2632180	6231	1.404	223	
149	الفارس الوطنية للاستثمار والتصدير	131232	CEBC	3	0.42	1.2	1.2	0.35	1.08	854382.1	1946102	1511	32.435	149	
											7,742	4,578,282	7,446,140		

جدول رقم (1) نشرة تداول الأسهم في بورصة عمان لعام 2016

الإعلام

الرقم	اسم الشركة	الرمز الرقمي	الرمز الحرفي	السوق	سعر الإغلاق السابق	أعلى سعر نفذ	أدنى سعر نفذ	سعر الإغلاق	حجم التداول (دينار)	عدد الأسهم المتداولة	عدد العقود	معدل دوران السهم (%)	عدد أيام التداول
196	المؤسسة الصحفية الأردنية / الراي	131013	PRES	2	0.87	1.15	0.74	0.78	1,176,876	1,255,405	2,266	12.55	2,266
المجموع													
					1,176,876	1,255,405	1,176,876		1,176,876	1,255,405	2,266		

الطاقة والمناخ

244	مصفاة البترول الأردنية / جوبترول	142041	JOPT	1	4.25	4.78	3.17	3.42	63,404,686	16,272,867	25,148	16.27	16,27
240	الكهرباء الأردنية	131004	JOEP	2	2.65	2.90	2.16	2.43	15,971,101	6,393,807	5,951	8.25	8,25
141	كهرباء محافظة اربد	131010	IREL	1	8.78	10.89	8.34	10.20	1,188,918	141,762	426	0.73	0,73
المجموع													
					80,564,705	22,808,436	22,808,436		80,564,705	22,808,436	31,525		

الخدمات التجارية

237	أفاق الطاقة	131286	MANE	1	2.31	2.44	2.10	2.30	14,201,837	5,282,717	3,512	1.89	3,512
232	مجموعة أوفيك القابضة	131228	OFTC	2	0.34	0.67	0.33	0.51	12,303,608	24,934,531	11,971	62.82	11,971
210	انجاز للتنمية والمشاريع المتعددة	141058	ATCO	1	0.95	1.53	0.86	1.33	17,842,255	18,034,906	4,811	51.16	4,811
52	بندار للتجارة والاستثمار	131219	BIND	2	0.70	0.73	0.64	0.70	216,559	310,419	226	1.55	226
73	التسهيلات التجارية الأردنية	131062	JOTF	2	1.38	1.42	1.05	1.05	20,838,435	15,443,525	218	0.56	218
233	الجنوب للإلكترونيات	131230	SECO	2	0.26	0.37	0.16	0.21	2,206,882	8,360,571	4,450	74.93	4,450
117	الاسواق الحرة الأردنية	131022	JDFS	1	18.80	21.60	17.50	20.90	1,620,603	79,246	392	1.06	392
15	المكاملة للتأجير التمويلي	131264	LEAS	3	2.66	2.84	2.70	2.84	52,739	18,900	20	0.27	20
72	الأردنية للاستثمارات المتخصصة	131086	SJUC	2	0.35	0.37	0.28	0.33	49,198	152,039	312	3.38	312
143	المركز الأردني للتجارة الدولية	131023	JITC	2	1.39	1.40	1.15	1.19	642,430	521,579	718	15.34	718
60	نوبار للتجارة والاستثمار	131238	NOTI	2	0.52	0.62	0.39	0.57	97,504	214,100	263	19.46	263
45	المتخصصة للتجارة والاستثمارات	131081	SPTI	2	1.34	2.02	1.06	1.81	68,165	50,473	69	5.05	69
المجموع													
					70,140,214	73,403,006	73,403,006		70,140,214	73,403,006	26,962		

170,111 396,490,180 423,639,322

مجموع قطاع الخدمات

جدول رقم (1)
نشرة تداول الأسهم في بورصة عمان لعام 2016
قطاع الصناعة

الأدوية والصناعات الطبية

الرقم	اسم الشركة	الرمز	الرمز الرقفي	السوق	سعر الإغلاق السابق	أعلى سعر نفذ	أدنى سعر نفذ	سعر الإغلاق	حجم التداول (دينار)	عدد الأسهم المتداولة	عدد العقود المنفذة	معدل دوران السهم (%) التداول	عدد
1	الأردنية لإنتاج الأدوية	JPHM	141204	2	0.79	0.79	0.60	0.62	6,284,763	10,048,755	298	39.70	85
2	دار الهواء للتبغ والاستثمار	DADI	141012	1	2.32	2.65	2.10	2.15	2,660,479	1,160,139	2,426	4.64	217
3	الشرق الأوسط للصناعات الدوائية والكيمائية والمستلزمات الطبية	MPHA	141073	3	1.33	1.27	0.87	0.91	17,097	15,835	43	0.16	10
4	الحياة للصناعات الدوائية	HPIC	141210	1	2.14	2.27	1.74	1.92	2,545,236	1,331,491	2,153	14.02	187
5	فيلادلفيا للصناعة الدوائية	PHIL	141219	1	4.56	5.05	2.17	2.21	11,725,053	3,902,043	5,284	52.03	162
6	المركز العربي للصناعات الدوائية	APHC	141023	3	0.76	0.96	0.69	0.72	9,364	10,570	46	0.21	19
										16,468,833	10,250		
										23,241,993			

المجموع

الصناعات الكيماوية

1	الموارد الصناعية الأردنية	JOIR	141055	2	0.22	0.26	0.15	0.17	3,677,522	17,405,901	4,753	104.70	232
2	الصناعية التجارية الزراعية / الانتاج	ICAG	141009	1	2.09	1.94	1.33	1.41	383,662	243,795	904	1.63	134
3	العربية لصناعة المبيدات والأدوية البيطرية	MBED	141209	1	1.82	2.06	1.69	1.98	4,529,613	2,479,934	2,181	16.67	213
4	الوطنية لصناعة الكورين	NATC	141054	2	0.65	0.72	0.61	0.64	1,493,656	2,296,088	561	25.51	132
5	الصناعات البتروكيماوية الوسيطة	IPCH	141217	2	0.32	0.48	0.26	0.26	9,349,163	24,161,791	8,110	345.17	235
6	المكاملة للمشاريع المتعددة	INOH	141086	2	1.71	1.63	0.87	1.24	14,747,494	11,043,053	2,070	148.53	118
7	الصناعات الكيماوية الأردنية	JOIC	141026	2	1.40	1.79	1.38	1.71	1,282,179	811,002	416	45.07	94
8	العالمية للصناعات الكيماوية	UNIC	141027	2	0.54	0.78	0.52	0.64	12,057	17,365	52	1.16	18
9	المتصنعة للأعمال والمشاريع	ACDT	141010	2	0.87	2.48	0.83	2.17	3,699,269	1,770,299	4,697	133.10	165
										60,229,228	23,744		
										39,174,616			

المجموع

جدول رقم (1) نشرة تداول الأسهم في بورصة عمان لعام 2016

صناعات الورق والكرتون

الرقم	اسم الشركة	الرمز الرقمي	الرمز الحرفي	السوق	سعر الإغلاق السابق	سعر نفاذ	أدنى سعر نفاذ	سعر الإغلاق	حجم التداول (دينار)	عدد الأسهم المتداولة	عدد العقود المنفذة	معدل دوران السهم (%)	عدد أيام التداول
1	مصانع الورق والكرتون الأردنية	141017	JOPC	3	0.30	0.30	0.25	0.27	3,970	14,071	91	0.19	41
2	العربية للمشاريع الاستثمارية	141003	APCT	3	0.15	1.33	0.11	1.09	3,691,363	7,424,827	2,414	194.69	197
3	اللاؤة لصناعة الورق الصحي	141081	PERL	3	3.60	3.42	3.25	3.25	1,488	440	4	0.09	3
المجموع										7,439,338	2,509		

الطباعة والتغليف

1	الاقبال للطباعة والتغليف	141100	EKPC	1	1.55	2.70	1.52	2.70	126,972	61,425	197	1.76	63
المجموع										61,425	197		

الأغذية والمشروبات

1	الوطنية للدواجن	141084	NATP	2	1.05	1.40	1.03	1.04	44,540	38,039	185	0.13	67
2	الأردنية لتجهيز وتسويق الدواجن ومنتجاتها	141002	JPPC	2	0.71	1.00	0.73	0.97	9,262,640	9,299,208	133	39.47	33
3	سنيورة للصناعات الغذائية	141222	SNRA	2	4.24	4.35	3.30	3.56	491,060	126,951	208	0.71	56
4	دار الغذاء	141094	NDAR	2	0.50	1.46	0.45	1.22	2,855,602	3,321,016	4,756	28.59	197
5	المصانع العربية الدولية للأغذية والاستثمار	141092	AIEF	1	2.15	2.31	2.05	2.05	49,401	23,445	46	0.22	24
6	الاستثمارات العامة	141029	GENI	1	3.05	3.10	2.78	3.07	106,398	35,036	36	0.35	17
7	العالمية الحديثة للزيوت النباتية	141052	UMIC	1	1.86	2.55	1.56	2.44	5,714,514	3,017,369	4,011	50.29	237
8	الألبان الأردنية	141004	JODA	2	6.06	5.76	2.34	2.73	1,825,664	681,926	1,622	17.05	154
9	مصانع الزيوت النباتية الأردنية	141141	JVOI	2	1.65	1.88	1.51	1.68	263,409	161,396	57	4.04	25
10	القرية للصناعات الغذائية والزيوت النباتية	141044	UCVO	3	1.01	1.66	0.55	1.30	17,785,281	17,080,355	5,667	510.56	163
المجموع										33,784,741	16,721		

التبغ والسجائر

1	الإقبال للاستثمار	141048	EICO	1	17.40	26.25	16.54	24.95	267,943,555	10,669,193	6,219	12.27	233
2	مصانع الاتحاد لإنتاج التبغ والسجائر	141074	UTOB	1	3.00	3.07	1.80	1.95	14,795,549	6,660,624	11,845	44.16	242
المجموع										17,329,817	18,064		

جدول رقم (1) نشرة تداول الأسهم في بورصة عمان لعام 2016

الصناعات الاستخراجية والتعدينية

عدد	معدل دوران	عدد العقود	عدد الأسهم المتداولة	حجم التداول (دينار)	سعر الإغلاق	أدنى سعر نفذ	أعلى سعر نفذ	سعر الإغلاق السابق	السوق	الرمز الحرفي	الرمز الرقمي	اسم الشركة	الرقم
التداول	السهم (%)	المنفعة	المساهمة	(دينار)	الإغلاق	سعر تنفيذ	سعر تنفيذ	السابق				الشركة	
199	0.36	3,062	4,601,349	80,019,940	19.18	15.51	21.30	21.00	1	APOT	141043	البوتاس العريبية	1
239	7.34	16,922	6,058,785	18,947,736	2.14	2.06	5.55	5.47	1	JOPH	141018	مناجم الفوسفات الاردنية	2
240	7.05	7,911	4,263,163	6,247,213	1.56	1.22	1.84	1.29	2	JOCM	141042	مصانع الاسمنت الأردنية	3
39	0.11	80	58,473	171,514	3.03	2.67	3.10	3.02	1	NCCO	141224	اسمنت الشمالية	4
244	59.82	10,900	20,937,206	9,576,607	0.35	0.34	0.52	0.47	2	JOST	141070	حديد الأردن	5
118	2.97	857	954,152	641,506	0.64	0.57	0.74	0.56	2	MANS	141220	المتحدة لصناعة الحديد والصلب	6
232	81.90	6,644	7,371,125	4,428,078	0.55	0.51	0.69	0.54	1	NATA	141091	الوطنية لصناعات الانميوم	7
124	3.56	392	240,556	444,123	2.08	1.61	2.13	2.00	1	AALU	141006	العربية لصناعة الانميوم/ارال	8
183	12.34	998	616,888	238,696	0.32	0.30	0.48	0.49	3	JOSE	141216	الوطنية لإنتاج النفط والطاقة الكهربية من الصخر الزيتي	9
25	0.44	54	20,350	10,114	0.44	0.40	0.72	0.63	2	TRAV	141203	شركة الترافتين	10
106	9.57	646	281,523	359,622	1.60	0.80	1.78	0.90	2	NAST	141011	الوطنية لصناعة الصلب	11
2	0.00	3	45	148	3.30	3.28	3.30	3.30	3	SLCA	141170	الدولية لصناعات السيليكا	12
2	0.05	5	697	1,342	1.90	1.90	1.99	1.99	2	GENM	141005	العامة للتعدين	13
		48,474	45,404,312	121,086,640									

المجموع

الصناعات الهندسية والإنشائية

230	66.53	13,015	16,935,873	22,593,204	1.11	1.05	2.48	2.36	1	RMCC	141065	الباطون الجاهز والتوربجات الإنشائية	1
223	80.60	3,925	9,671,982	2,585,872	0.26	0.22	0.31	0.24	2	ASAS	141214	أساس للصناعات الخرسانية	2
106	55.17	1,108	4,965,296	6,438,579	1.04	1.02	1.52	1.46	2	ASPM	141098	العربية لصناعة المواد المصنعة	3
231	231.58	8,124	17,275,623	9,953,388	0.50	0.36	0.68	0.36	2	AQRM	141208	القدس للصناعات الخرسانية	4
28	0.19	60	9,319	12,321	1.00	0.98	1.63	1.56	2	WOOD	141038	الأردنية للصناعات الخشبية / جوايكو	5
244	334.15	10,281	12,175,929	12,752,614	0.75	0.73	1.53	0.88	2	JOP1	141019	الأردنية لصناعة الألياف	6
		36,513	61,034,022	54,335,978									

المجموع

جدول رقم (1) نشرة تداول الأسهم في بورصة عمان لعام 2016

الصناعات الكهربائية

الرقم	اسم الشركة	الرمز الرقمي	الرمز الحرفي	السوق	سعر الإغلاق السابق	سعر أعلى نفض	سعر أدنى نفض	سعر الإغلاق	حجم التداول (دينار)	عدد الأسهم المتداولة	عدد العقود المبنية	معدل دوران السهم (%) التداول	عدد أيام التداول
1	مصانع الكابلات المتحدة	141215	UCIC	2	0.45	0.46	0.35	0.36	3,936,469	9,403,570	3,617	23.51	220
2	الشرق الأوسط للكابلات المتخصصة / مسك_الأردن	141059	JNOC	3	0.16	0.17	0.10	0.11	2,877,489	18,832,948	900	14.39	155
3	الوطنية لصناعة الكوابل والأسلاك الكهربائية	141039	WIRE	2	0.38	0.39	0.31	0.32	4,017,849	11,215,474	4,510	53.69	223
4	العربية للصناعات الكهربائية	141072	AEIN	2	0.53	1.50	0.52	0.84	41,976,791	40,174,018	17,865	66.29	241
المجموع										79,626,010	26,892	52,808,598	

الملابس والجلود والنسيج

1	مصانع الأوجاخ الأردنية	141014	JOWM	1	4.14	4.15	3.70	3.97	2,740,995	718,571	532	1.86	136
2	اتحاد النسيج العرب	141212	ARWU	2	2.20	2.20	2.16	2.16	2,180	1,000	2	0.01	2
3	مجموعة العصر للاستثمار	131097	CEIG	1	2.26	5.26	2.19	3.12	74,937,834	22,380,009	15,190	218.69	237
4	الزري لصناعة الألبسة الجاهزة	141061	ELZA	3	0.20	0.50	0.17	0.50	2,679,390	10,539,182	4,071	157.18	203
5	الألبسة الأردنية	141213	CJCC	3	0.26	0.74	0.25	0.54	2,654,710	5,027,143	2,744	211.91	181
6	عقاري للصناعات والاستثمارات العقارية	141031	WOOL	2	1.90	1.81	1.64	1.75	3,235,184	1,834,303	117	152.86	42
المجموع										40,500,208	22,656	86,250,294	
مجموع قطاع الصناعة										361,877,934	206,020	701,859,524	
المجموع الكلي										1,835,682,101	785,672	2,327,606,705	

جدول رقم (1) نشرة تداول الأوراق المالية غير المدرجة في بورصة عمان لعام 2016

الرقم	اسم الشركة	الرمز	الرمز الحرفي	سعر الإغلاق السابق	أعلى سعر نفذ	أدنى سعر نفذ	سعر الإغلاق	حجم التداول (دينار)	عدد الأسهم المتداولة	عدد العقود المنفذة	عدد أيام التداول	
1	بيت المال للادخار والاستثمار للاسكان	BAMB	111027	1.00	0.28	0.08	0.21	509,048	2,715,758	1,650	93	
2	الأردنية للمصفاة والنشر/الاستور	JOPP	131030	0.31	0.3	0.06	0.25	5,838	32,557	65	23	
3	الثقة للنقل الدولي	TRTR	131055	0.52	0.13	0.1	0.13	1,110	10,100	9	4	
4	الأهلية للمشاريع	ABLA	131064	1.07	0.24	0.06	0.08	742,020	6,092,002	1,623	88	
5	الموحدة للنقل والخدمات اللوجستية	UNIF	131066	1.00	0.12	0.04	0.08	133,938	1,556,883	756	65	
6	المستثمرون العرب المتحدون	UAIC	131079	1.00	0.03	0.01	0.02	168,830	7,813,839	773	81	
7	العرب للتنمية العقارية	ARED	131092	1.00	0.04	0.02	0.03	52,090	2,191,039	324	68	
8	مجموعة البركات للاستثمار	JOCE	131096	1.00	0.26	0.02	0.25	59,869	710,428	379	59	
9	المستثمرون والشرق العربي للاستثمارات الصناعية والعقارية	IEAI	131217	1.00	0.06	0.01	0.03	215,236	10,123,949	636	72	
10	بيت الاستثمار للخدمات المالية	INVH	131226	0.88	0.11	0.05	0.08	55,078	749,442	448	59	
11	أموال انفسك	AMWL	131227	0.21	0.14	0.07	0.09	1,355,314	12,602,641	2,415	97	
12	الجميل للاستثمارات العامة	JMIL	131254	1.00	0.49	0.09	0.18	33,804	163,604	416	59	
13	المتكاملة للنقل المتعدد	ABUS	131256	1.00	0.97	0.34	0.95	545,646	773,191	926	70	
14	أمان للأوراق المالية	AMSE	131277	1.00	1.94	1.1	1.94	614	478	10	10	
15	المجموعة المتحدة للقبضة	UGH1	131280	1.00	0.06	0.01	0.02	177,668	5,594,488	867	87	
16	أموال العقارية	AMWJ	131281	1.00	0.49	0.3	0.34	1,842,880	6,131,600	18	10	
17	مصانع الورق والكرتون الأردنية	JOPC	141017	0.27	0.27	0.27	0.27	5,400	20,000	1	1	
18	مجمع الشرق الأوسط للصناعات الهندسية والالكترونية والتقنية	MECE	141097	1.00	0.57	0.19	0.33	3,498,128	11,517,513	5,407	96	
19	أمانة للاستثمارات الزراعية والصناعية	AMAN	141105	1.00	0.21	0.16	0.16	617	3,350	13	5	
20	الوطنية الأولى لصناعة وتكثير الزبوت البنائية	FNVO	141205	0.18	0.24	0.22	0.22	102	434	3	2	
المجموع									68,803,296	9,403,230	16,739	

جدول رقم (1) نشرة حقوق الاكتتاب في بورصة عمان لعام 2016

الرقم	اسم الحق	الرمز	الرمز الحرفي	سعر الإغلاق السابق	أعلى سعر نفذ	أدنى سعر نفذ	سعر الإغلاق	حجم التداول (دينار)	عدد الحقوق المتداولة	عدد العقود المنفذة	عدد أيام التداول
1	الأصار الأول لحقوق اكتتاب أسهم شركة مجموعة العصر للاستثمار	R0087	191087	1.82	1.92	1.69	1.75	1,859,424	1,029,882	484	5
المجموع									1,029,882	484	

جدول رقم (2)
المؤشرات الاحصائية الرئيسية لنشاط بورصة عمان

2016	2015	2014	2013	2012	
224	228	236	240	243	عدد الشركات المدرجة
17,339.4	17,984.7	18,082.6	18,233.5	19,141.5	القيمة السوقية (مليون دينار)
2,329.5	3,417.1	2,263.4	3,027.3	1,978.8	حجم التداول (مليون دينار)
9.5	13.9	9.1	12.4	7.9	المعدل اليومي لحجم التداول (مليون دينار)
1,836.7	2,585.8	2,321.8	2,705.8	2,384.1	عدد الاسهم المتداولة (مليون)
786.2	899.0	956.0	1,074.4	975.0	عدد العقود المنفذة (بالالف)
245	246	249	245	251	عدد ايام التداول
27.2	37.3	32.8	38.0	33.9	معدل دوران السهم (%)
2170.3	2136.3	2165.5	2065.8	1957.6	الرقم القياسي لأسعار الأسهم المرجح بالأسهم الحرة (نقطة)
4069.7	4229.9	4237.6	4336.7	4593.9	الرقم القياسي لاسعار الاسهم المرجح بالقيمة السوقية (نقطة)
493.2	533.3	585.8	585.1	552.3	الرقم القياسي غير المرجح لاسعار الاسهم (نقطة)
0.0	0.01	0.02	2.1	0.0	عدد السندات المتداولة (بالألف)
0.0	0.85	0.02	2.0	0.0	قيمة السندات المتداولة (مليون دينار)
16.5	14.0	15.3	14.7	15.6	نسبة القيمة السوقية الى العائد (مرة)
1.2	1.3	1.3	1.3	1.5	نسبة القيمة السوقية الى القيمة الدفترية (مرة)
4.1	3.6	4.2	4.6	4.6	نسبة الارباح الموزعة الى القيمة السوقية (%)
49.6	49.5	48.8	49.9	51.7	نسبة مساهمة غير الاردنيين في القيمة السوقية (%)
666.5	981.7	362.7	939.5	322.9	شراء غير الاردنيين (مليون دينار)
429.4	971.1	384.8	792.6	285.3	بيع غير الاردنيين (مليون دينار)
237.1	10.6	-22.2	146.9	37.6	صافي استثمار غير الاردنيين (مليون دينار)
65.0	70.7	75.8	83.0	93.5	القيمة السوقية الى الناتج المحلي (%)

جدول رقم (3)
أحجام التداول في السوق الثانوية *

(بالدينار)

الفترة	الأسهم	السندات	التحويلات المستثناة من التداول	سوق الأوراق المالية غير المدرجة	المجموع
2004	3,793,251,050	6,031,856	113,991,076	-	3,913,273,982
2005	16,871,051,948	3,135,705	940,846,140	-	17,815,033,793
2006	14,209,870,592	1,868,010	835,949,861	-	15,047,688,463
2007	12,348,101,910	3,799,874	790,977,039	-	13,142,878,823
2008	20,318,014,547	605,819	618,062,011	-	20,936,682,377
2009	9,665,312,327	2,529,800	218,015,354	-	9,885,857,482
2010	6,689,987,155	140,175	142,316,104	-	6,832,443,434
2011	2,850,252,628	555,039	321,638,265	-	3,172,445,932
2012	1,978,813,878	0	43,254,773	-	2,022,068,651
2013	3,027,255,187	2,039,728	109,144,025	-	3,138,438,940
2014	2,263,404,594	20,000	83,913,516	-	2,347,338,110
2015	3,417,079,026	850,800	87,007,625	-	3,504,937,451
2016	2,329,466,130	0	820,662,939	9,403,229	3,159,532,298

* حجم التداول يشمل حقوق الاكتتاب اعتباراً من عام 2006

جدول رقم (4)
أحجام تداول سوق الأسهم في بورصة عمان*

نسبة التغير (%)	عدد العقود (عقد)	نسبة التغير (%)	حجم التداول (دينار)	نسبة التغير (%)	عدد الأسهم	الفترة
49.9	1,178,163	104.5	3,793,251,050	32.7	1,338,703,981	2004
103.1	2,392,509	344.8	16,871,051,948	92.9	2,581,744,423	2005
43.9	3,442,558	(15.8)	14,209,870,592	59.0	4,104,285,135	2006
0.4	3,457,915	(13.1)	12,348,101,910	9.1	4,479,369,609	2007
9.3	3,780,934	64.5	20,318,014,547	21.5	5,442,267,689	2008
(21.6)	2,964,610	(52.4)	9,665,310,642	10.7	6,022,471,335	2009
(36.6)	1,880,219	(30.8)	6,689,987,155	16.0	6,988,858,431	2010
(29.9)	1,318,278	(57.4)	2,850,252,628	(41.7)	4,072,337,760	2011
(26.0)	975,016	(30.6)	1,978,813,878	(41.5)	2,384,058,415	2012
10.2	1,074,438	53.0	3,027,255,186	13.5	2,705,796,950	2013
(11.0)	955,987	(25.2)	2,263,404,594	(14.2)	2,321,802,789	2014
(6.0)	898,982	51.0	3,417,079,026	11.4	2,585,816,584	2015
(12.6)	786,156	(31.8)	2,329,466,130	(29.0)	1,836,711,983	2016

* تشمل البيانات حقوق الاكتتاب اعتباراً من عام 2006



جدول رقم (5)
أحجام التداول القطاعية في بورصة عمان *

(بالدينار)

المجموع	الصناعة	الخدمات	المالي	الفترة
3,793,251,050	1,009,541,799	379,944,408	2,403,764,844	2004
16,871,051,948	2,474,442,386	1,195,920,637	13,200,688,924	2005
14,209,870,592	1,697,479,173	942,189,854	11,570,201,564	2006
12,348,101,910	1,910,874,879	1,657,992,661	8,779,234,370	2007
20,318,014,551	5,256,835,871	5,422,241,866	9,638,936,814	2008
9,665,312,327	1,270,692,520	2,030,846,061	6,363,773,746	2009
6,689,987,155	771,210,968	1,744,663,490	4,174,112,697	2010
2,850,252,629	516,894,934	576,006,319	1,757,351,376	2011
1,978,813,879	385,377,323	403,893,684	1,189,542,872	2012
3,027,255,186	397,685,580	408,120,453	2,221,449,153	2013
2,263,404,594	379,094,502	373,463,671	1,510,846,421	2014
3,417,079,026	345,825,912	723,462,452	2,347,790,662	2015
2,329,466,130	703,718,949	423,639,322	1,202,107,859	2016

* تشمل البيانات حقوق الاكتتاب منذ عام 2006

جدول رقم (6)
الشركات العشر الأكبر من حيث حجم التداول وعدد الأسهم المتداولة
للعام 2016

عدد الأسهم			حجم التداول		
النسبة إلى السوق (%)	عدد الأسهم المتداولة	اسم الشركة	النسبة إلى السوق (%)	حجم التداول (دينار)	اسم الشركة
7.5	138,165,903	مجمع الضليل الصناعي العقاري	11.5	267,943,555	الإقبال للاستثمار
4.4	81,209,774	التجمعات الاستثمارية المتخصصة	6.5	150,938,448	البنك العربي
4.3	79,842,767	المقايضة للنقل والاستثمار	5.6	130,779,875	مجمع الضليل الصناعي العقاري
4.0	72,613,848	الأمل للاستثمارات المالية	3.4	80,019,940	البوتاس العربية
3.6	66,636,034	سُرَى للتنمية والاستثمار	3.2	74,937,834	مجموعة العصر للاستثمار
3.1	56,126,301	المتكاملة لتطوير الاراضي والاستثمار	3.0	69,736,711	العربية للاستثمار في النقل الجوي
2.3	41,532,874	الأردنية للتعمير المساهمة العامة القابضة	2.7	63,404,686	مصفاة البترول الأردنية /جوبترول
2.2	40,174,018	العربية للصناعات الكهربائية	2.5	58,316,891	الأمل للاستثمارات المالية
2.1	37,860,834	التجمعات لخدمات التغذية والاسكان	2.5	57,125,077	بنك القاهرة عمان
2.0	37,033,594	الاتحاد للاستثمارات المالية	2.0	47,111,545	التجمعات الاستثمارية المتخصصة
35.5	651,195,947	المجموع	42.9	1,000,314,562	المجموع

جدول رقم (7)
الشركات العشر الأكبر من حيث القيمة السوقية
لعام 2016

اسم الشركة	القيمة السوقية (مليون دينار)	النسبة إلى المجموع الكلي (%)
البنك العربي	3,953.7	22.8
بنك الاسكان للتجارة والتمويل	2,343.6	13.5
البوتاس العربية	1,598.0	9.2
الإقبال للاستثمار	748.5	4.3
البنك الإسلامي الأردني	579.0	3.3
بنك الأردن	576.0	3.3
الاتصالات الأردنية	433.1	2.5
البنك الاردني الكويتي	394.0	2.3
مصفاة البترول الأردنية /جوبترول	342.0	2.0
بنك القاهرة عمان	333.0	1.9
المجموع	11,301.0	65.2

جدول رقم (8)
أحجام التداول في سوق السندات

نسبة التغير (%)	قيمة السندات المتداولة (دينار)	نسبة التغير (%)	عدد السندات المتداولة (سند)	الفترة
(47.0)	6,031,856	(85.7)	10,355	2004
(48.0)	3,135,705	(67.6)	3,354	2005
(40.4)	1,868,010	(63.5)	1,225	2006
103.4	3,799,874	29.0	1,580	2007
(84.1)	605,819	(73.6)	417	2008
317.6	2,529,800	82.5	761	2009
(94.5)	140,075	(81.6)	140	2010
296.2	555,039	328.6	600	2011
-	0	-	0	2012
-	2,039,728	-	2,058	2013
(99.0)	20,000	(99.0)	20	2014
4,154.0	850,800	(40.0)	12	2015
-	0	-	0	2016

جدول رقم (9)
الرقم القياسي لأسعار الأسهم المرجح بالقيمة السوقية للأسهم الحرة
(اغلاق كانون اول 1999 = 1000)

2016	2015	2014	2013	2012	2011	2010	2009	2008	
4,376.0	4,249.7	4,286.5	3,888.8	3,407.6	3,475.3	3,926.5	3,646.8	4,196.3	البنوك
2,073.4	2,064.6	1,976.3	1,793.2	1,887.2	2,089.8	2,330.0	2,838.0	3,231.1	التأمين
1,573.3	1,695.5	1,835.8	1,944.2	1,653.0	1,580.7	2,803.7	3,618.3	4,796.2	الخدمات المالية المتنوعة
1,948.6	2,194.4	2,072.3	2,026.2	1,658.8	1,939.5	2,339.6	3,131.0	3,879.0	العقارات
2,933.2	2,906.2	2,920.9	2,703.9	2,363.6	2,443.9	2,911.7	3,026.8	3,609.1	القطاع المالي
814.1	966.6	975.5	962.7	900.0	873.8	949.2	821.1	881.7	الخدمات الصحية
3,513.0	4,012.3	4,052.7	3,586.5	2,952.3	2,619.1	2,636.3	2,643.0	3,275.9	الخدمات التعليمية
992.7	1,040.5	1,257.6	1,218.5	1,294.3	1,409.4	1,602.0	1,784.1	1,997.5	الفنادق والسياحة
344.3	404.0	487.2	451.9	467.0	445.1	743.0	914.0	850.0	النقل
659.1	1,161.4	1,161.4	1,356.7	1,753.7	1,829.8	1,780.2	1,792.4	1,726.0	التكنولوجيا والاتصالات
170.1	189.7	419.5	607.7	856.8	1,556.2	2,485.5	2,806.7	3,031.6	الإعلام
4,940.8	4,803.1	4,677.5	4,140.7	4,017.9	4,075.1	4,414.8	4,795.5	3,863.5	الطاقة والمنافع
1,097.1	1,027.0	1,080.6	909.8	770.0	944.9	1,005.7	1,557.9	1,490.4	الخدمات التجارية
1,604.7	1,726.7	1,794.8	1,664.8	1,651.1	1,693.7	1,897.2	2,107.9	2,025.6	قطاع الخدمات
1,539.2	1,731.4	2,236.8	1,341.3	1,100.6	1,656.6	2,070.5	1,994.6	1,914.1	الأدوية والصناعات الطبية
1,544.1	1,646.8	2,065.5	1,786.4	1,455.5	1,338.7	1,530.0	1,639.1	1,464.1	الصناعات الكيماوية
77.0	73.2	94.7	122.8	227.4	223.6	350.5	517.3	803.6	صناعات الورق والكرتون
4,841.5	3,251.0	3,062.3	2,118.4	1,918.0	1,431.3	1,418.6	1,459.0	1,539.6	الطباعة والتغليف
1,537.3	1,605.1	1,349.9	1,161.5	1,120.9	1,315.2	1,509.5	1,924.4	2,308.4	الأغذية والمشروبات
18,499.4	10,935.4	7,732.0	9,363.8	5,220.7	3,176.2	2,659.1	2,065.9	1,608.3	التبغ والسجائر
1,502.1	1,782.5	1,960.1	2,247.2	3,391.5	3,397.0	4,210.9	4,587.1	4,380.0	الصناعات الاستخراجية والتعدينية
946.3	1,538.3	2,044.1	2,233.6	2,004.2	1,819.6	1,915.2	1,973.4	2,915.7	الصناعات الهندسية والانشائية
1,188.9	1,348.6	1,847.7	1,921.2	1,344.6	1,909.3	3,717.4	4,909.7	5,883.8	الصناعات الكهربائية
2,212.3	1,927.9	1,828.9	1,953.4	1,921.6	1,982.4	1,928.5	1,965.9	2,050.2	صناعات الملابس والجلود والنسيج
1,162.4	1,162.4	1,096.8	993.7	870.4	660.5	735.2	978.9	1,050.1	الصناعات الزجاجية والخزفية
2,093.0	1,848.8	1,852.0	1,964.9	2,176.6	2,149.9	2,576.6	2,738.8	2,736.0	قطاع الصناعة
2,170.3	2,136.3	2,165.5	2,065.8	1,957.6	1,995.1	2,373.6	2,533.5	2,758.4	العام
1.6	-1.3	4.8	5.5	-1.9	-15.9	-6.3	-8.2	-24.9	التغير (%)

جدول رقم (10)
الرقم القياسي لأسعار الأسهم المرجح بالقيمة السوقية
(اغلاق كانون اول 1991 = 1000)

التغير (%)	عام	صناعة	خدمات	تأمين	بنوك	الفترة
62.4	4,245.6	2,526.9	1,874.4	3,726.9	7,230.9	2004
92.9	8,191.5	2,903.4	3,332.5	7,382.4	16,892.0	2005
-32.6	5,518.1	2,507.6	2,286.6	4,156.3	10,704.7	2006
36.3	7,519.3	4,565.5	2,740.3	4,900.4	13,886.7	2007
-17.0	6,243.1	4,560.1	1,865.6	3,821.3	11,380.1	2008
-11.6	5,520.1	4,563.2	1,700.6	3,943.6	9,368.0	2009
-3.7	5,318.0	4,841.7	1,506.4	2,103.5	8,848.3	2010
-12.6	4,648.4	4,427.4	1,302.1	1,703.7	7,542.3	2011
-1.2	4,593.9	4,606.4	1,240.4	1,251.0	7,297.4	2012
-5.6	4,336.7	3,210.4	1,255.1	1,214.1	8,035.2	2013
-2.3	4,237.6	2,691.3	1,211.2	1,337.7	8,373.0	2014
-0.2	4,229.9	2,731.2	1,141.0	1,369.6	8,463.7	2015
-3.8	4,069.7	2,648.7	954.5	1,385.4	8,444.5	2016

جدول رقم (11)
الرقم القياسي لأسعار الأسهم (غير المرجح)
(إغلاق كانون اول 1991 = 1000)

التغير (%)	عام	صناعة	خدمات	تأمين	بنوك	الفترة
37.4	1,535.9	854.2	2,237.9	2,513.0	3,543.1	2004
42.0	2,181.3	862.2	4,383.2	5,145.5	5,584.4	2005
-26.3	1,608.1	708.0	2,967.1	3,478.8	4,088.8	2006
11.8	1,798.1	749.8	3,374.0	4,004.7	4,887.6	2007
-31.3	1,235.5	548.8	2,168.8	2,859.8	3,896.3	2008
-14.5	1,056.1	495.3	1,804.8	2,795.5	3,328.7	2009
-21.0	834.4	442.0	1,345.6	1,276.7	3,660.1	2010
-27.3	606.8	341.0	913.7	930.9	3,251.7	2011
-9.0	552.3	299.6	838.2	640.8	3,119.5	2012
5.9	585.1	307.4	890.1	634.9	3,516.2	2013
0.1	585.8	320.0	859.6	749.1	3,667.7	2014
-9.0	533.3	270.7	781.7	765.2	3,651.5	2015
-7.5	493.2	226.4	732.6	751.2	3,837.7	2016

جدول رقم (12)
أهم البيانات المالية لبورصة عمان

عدد الأسهم المكتتب بها (سهم)	الأرباح الموزعة (دينار)	القيمة الدفترية (دينار)	صافي الربح بعد الضرائب (دينار)	القيمة السوقية (دينار)	الفترة
2,438,184,074	248,821,536	5,465,244,867	568,111,683	13,033,833,515	2004
3,016,035,799	443,537,476	7,348,705,691	1,188,745,976	26,667,097,118	2005
4,560,732,408	506,413,639	10,095,259,717	954,625,862	21,078,237,222	2006
5,393,462,524	609,409,310	11,654,623,917	1,224,369,157	29,214,202,327	2007
6,394,576,312	616,480,402	12,836,940,914	1,470,900,200	25,406,265,528	2008
6,725,549,375	576,881,469	13,626,874,513	750,132,245	22,526,919,428	2009
7,006,444,161	588,922,976	13,712,244,862	811,847,384	21,858,181,603	2010
6,951,136,015	842,732,877	13,547,990,002	1,086,936,096	19,272,757,327	2011
7,073,722,684	793,691,224	13,857,956,338	1,057,613,228	19,141,521,210	2012
7,152,011,974	711,757,101	13,989,040,661	1,034,857,807	18,233,491,417	2013
7,031,507,446	645,770,640	14,315,045,512	1,141,419,590	18,082,617,433	2014
6,652,344,377	708,030,488	13,944,425,719	976,933,314	17,984,673,970	2015
6,785,356,398	N.A	N.A	N.A	17,339,384,851	2016

جدول رقم (13)
أهم المؤشرات المالية لبورصة عمان

معدل الدوران	عائد السهم	الأرباح الموزعة إلى القيمة السوقية	القيمة السوقية إلى القيمة الدفترية	القيمة السوقية إلى العائد	الفترة
(%)	(دينار)	(%)	(مرة)	(مرة)	
58.193	0.233	1.735	2.677	31.108	2004
94.068	0.394	1.648	3.206	44.203	2005
101.135	0.209	2.321	2.917	16.747	2006
91.200	0.227	1.808	2.970	27.986	2007
91.546	0.226	2.526	2.177	18.820	2008
91.333	0.113	2.829	1.849	14.363	2009
102.177	0.116	2.725	1.667	26.345	2010
58.167	0.156	3.268	1.458	22.564	2011
33.886	0.150	4.591	1.456	15.575	2012
38.001	0.145	4.595	1.326	14.742	2013
32.814	0.162	4.179	1.315	15.307	2014
37.298	0.147	3.631	1.265	14.028	2015
27.206	N.A	4.142	1.246	16.550	2016

جدول رقم (14)
نسبة مساهمة غير الأردنيين في رؤوس أموال الشركات
المساهمة العامة قطاعياً (%)*

الفترة	المالي	الخدمات	الصناعة	كافة القطاعات
2003	46.275	24.285	30.098	38.844
2004	47.441	25.593	36.791	41.264
2005	49.770	26.185	38.088	45.043
2006	47.733	36.553	43.709	45.531
2007	50.733	36.152	51.881	48.947
2008	52.102	33.811	53.347	49.247
2009	51.883	32.337	53.137	48.883
2010	51.996	32.963	54.739	49.562
2011	53.762	35.014	56.937	51.326
2012	54.273	34.609	57.275	51.743
2013	54.900	30.483	52.327	49.890
2014	54.577	28.115	50.783	48.843
2015	55.245	28.340	50.801	49.538
2016	55.748	22.377	51.392	49.612

* احتسبت بالقيمة السوقية للشركات



جدول رقم (15)
حركة تداول المستثمرين غير الأردنيين

(بالدينار)

صافي الاستثمار	البيع						الشراء						الفترة
	المجموع		أفراد		شركات		المجموع		أفراد		شركات		
	أجنبي	عربي	أجنبي	عربي	أجنبي	عربي	أجنبي	عربي	أجنبي	عربي	أجنبي	عربي	
81,889,623	199,195,647	5,308,783	104,273,740	46,410,824	43,202,300	281,085,270	4,516,117	62,412,531	150,317,116	63,839,506	2003		
68,956,603	311,379,947	11,306,508	156,913,851	68,659,710	74,499,878	380,336,550	24,763,147	139,329,866	39,328,128	176,915,409	2004		
413,033,593	1,739,246,534	67,796,463	823,333,746	298,803,382	549,312,943	2,152,280,127	98,290,136	900,270,665	592,963,463	560,755,863	2005		
180,608,979	1,814,482,147	92,555,599	1,145,366,561	169,235,477	407,324,510	1,995,091,127	83,117,249	1,083,052,841	257,711,265	571,209,771	2006		
466,256,050	2,359,041,344	83,156,062	1,022,855,495	278,689,795	974,339,991	2,825,297,394	64,261,615	647,825,707	341,512,125	1,771,697,946	2007		
309,815,180	3,910,020,354	81,433,501	1,768,425,543	798,476,867	1,261,684,443	4,219,835,534	60,472,901	1,694,115,142	925,927,152	1,539,320,339	2008		
(3,776,965)	2,139,209,490	33,744,365	1,269,748,601	216,074,170	619,642,353	2,135,432,525	33,958,484	1,322,548,019	205,135,911	573,790,111	2009		
(14,597,870)	1,051,190,924	16,598,988	493,703,976	115,033,239	425,854,720	1,036,593,054	20,202,934	398,179,505	215,244,378	402,966,237	2010		
78,616,333	477,177,035	26,338,889	229,082,132	115,456,190	106,299,824	555,793,367	12,448,087	220,051,398	178,633,783	144,660,100	2011		
37,650,390	285,297,250	11,678,112	151,533,378	47,774,188	74,311,572	322,947,640	6,644,231	112,101,538	88,572,774	115,629,097	2012		
146,860,199	792,633,933	18,591,718	159,260,855	80,857,758	533,923,602	939,494,132	6,756,015	206,837,120	114,248,362	611,652,635	2013		
(22,153,558)	384,847,326	22,958,686	184,241,306	114,084,585	63,562,749	362,693,768	3,759,281	184,992,267	96,808,298	77,133,921	2014		
10,583,935	971,119,336	11,205,690	385,682,585	86,377,170	487,853,891	981,703,270	2,500,861	370,773,871	84,934,469	523,494,070	2015		
237,078,954	429,392,059	13,286,468	195,238,968	111,984,445	108,882,178	666,471,013	2,901,266	199,366,519	143,264,049	320,939,178	2016		

جدول رقم (16)
التحويلات المستثناة من التداول التي تمت من خلال مركز إيداع الأوراق المالية*

(بالدينار)

المجموع العام	حقوق الإكتتاب	السندات	الأسهم			الفترة
			التحويلات الأخرى	التحويلات العائلية	التحويلات الإرثية	
113,991,076	_	_	30,931,340	25,533,911	57,525,825	2004
940,846,140	_	1,370,669	131,218,442	139,662,634	668,594,395	2005
835,949,861	3,206	41,200	439,915,359	158,518,697	237,471,399	2006
790,977,039	3,136	10,000	675,475,100	43,267,214	72,221,589	2007
618,062,011	12,166	10,000	481,416,119	47,383,502	89,240,224	2008
218,015,354	5,000	0	87,468,441	37,868,144	92,673,770	2009
142,316,104	437	250,000	87,724,772	17,311,643	37,029,252	2010
321,638,265	57,932	277,500	255,900,109	24,745,312	40,657,412	2011
43,254,773	17	0	6,036,694	7,125,840	30,092,222	2012
109,144,025	0	250,000	50,531,830	14,401,245	43,960,950	2013
83,913,516	0	0	9,893,774	35,011,245	39,008,496	2014
87,007,625	0	1,500,000	5,611,649	17,577,487	62,318,489	2015
820,662,939	0	0	732,489,128	21,036,563	67,137,248	2016

* المصدر مركز إيداع الأوراق المالية



جدول رقم (17)
قيمة اصدارات السوق الأولية*

(بالدينار)

الفترة	أسهم	أذونات وسندات خزينة	مؤسسات عامة	اسناد قرض	صكوك إسلامية	المجموع
2003	56,164,822	600,000,000	29,000,000	105,354,000	-	790,518,822
2004	207,066,837	300,000,000	30,000,000	222,407,500	-	759,474,337
2005	888,825,951	540,000,000	74,000,000	60,600,000	-	1,563,425,951
2006	2,408,835,009	800,000,000	43,000,000	70,750,000	-	3,322,585,009
2007	885,771,902	1,142,500,000	46,000,000	168,700,000	-	2,242,971,902
2008	827,957,704	2,981,200,000	128,000,000	141,750,000	-	4,078,907,704
2009	317,321,922	4,191,000,000	138,500,000	151,750,000	-	4,798,571,922
2010	119,281,271	4,641,300,000	268,500,000	93,768,170	-	5,122,849,441
2011	136,671,251	4,110,900,000	801,380,000	38,000,000	-	5,086,951,251
2012	144,825,273	5,622,500,000	369,000,000	101,200,000	-	6,237,525,273
2013	45,979,161	5,493,395,000	180,000,000	81,500,000	-	5,800,874,161
2014	65,818,338	6,135,000,000	82,500,000	86,725,000	-	6,370,043,338
2015	40,545,362	3,275,000,000	20,000,000	92,500,000	-	3,428,045,362
2016	178,242,008	6,802,177,900	83,000,000	166,000,000	109,000,000	7,338,419,908

* المصدر هيئة الأوراق المالية

إخلاء مسؤولية

كافة المعلومات والبيانات الواردة في هذا التقرير مخصصة لأغراض المعرفة فقط، ولا يعتبر أي منها عرض أو توصية للاستثمار في أي من الأوراق المالية المدرجة في البورصة. وإذ تبذل إدارة البورصة جهداً في أن تكون المعلومات والبيانات الواردة بالتقرير صحيحة وكاملة، إلا أنها تخلي مسؤوليتها عن أي خطأ أو إغفال حدث أو قد يحدث في هذا التقرير. كما تخلي إدارة البورصة مسؤوليتها عن أي أضرار مباشرة أو غير مباشرة، أو أي مطالبات تنتج أو تنشأ عن استخدام هذا التقرير. وتعتبر جميع المواد الواردة في هذا التقرير بما في ذلك جميع البيانات والمعلومات والمحتوى ملكاً لبورصة عمان.

Graphic Designer & Director

RIMA SWEITI





www.exchange.jo

ص.ب 212466 عمان 11121 الأردن

هاتف +962 6 5664081-5664109 فاكس +962 6 5664071 البريد الالكتروني info@ase.com.jo