



# 2015

التقرير السنوي

|      |        |
|------|--------|
| 0.01 | 13k5   |
| 00   | 750    |
| 400  | 0.0    |
| 100  | 0.00   |
| 181  | 0.00%  |
| 0    | -1.13% |

|       |       |
|-------|-------|
| ask   | vol   |
| 19.12 | 100   |
| 19.14 | 235   |
| 07    | 19.15 |
| 06    | 19.16 |
| 19.05 | 19.5  |
| 19.00 | 1     |
| 60    | 18.90 |



التقرير السنوي  
السابع عشر  
2015





حضرة صاحب الجلالة الهاشمية  
الملك عبد الله الثاني ابن الحسين المعظم





صاحب السمو الملكي  
الأمير حسين بن عبد الله الثاني ولي العهد المعظم



**بورصة عمان** تأسست في 11 آذار 1999 كمؤسسة مستقلة مصرح لها بمزاولة العمل كسوق منظم لتداول الأوراق المالية في المملكة بموجب قانون الأوراق المالية وتعديلاته رقم 23 لسنة 1997. تتمتع البورصة بشخصية اعتبارية ذات استقلال مالي وإداري و تخضع لرقابة هيئة الأوراق المالية وإشرافها.

## الرؤية:

سوق مالي متقدم ومتميز تشريعياً وتقنياً على المستوى الاقليمي والعالمي متماشياً مع المعايير العالمية في مجال الأسواق المالية ويسهم في توفير بيئة جاذبة للاستثمار.

## الرسالة:

توفير سوق منظم لتداول الأوراق المالية في المملكة يتسم بالعدالة والكفاءة والشفافية وتوفير بيئة آمنة لتداول الأوراق المالية لزيادة الثقة بسوق الأوراق المالية وخدمة الاقتصاد الوطني.

## الأهداف:

- إيجاد بيئة استثمارية جاذبة وآمنة ومنافسة تتسم بالشفافية والمصداقية.
- تطوير عمليات وأساليب وأنظمة تداول الأوراق المالية وفق أحدث الطرق المتبعة عالمياً.
- تطوير العمل في البورصة والتميز في الخدمات التي تقدمها للجهات ذات العلاقة.
- نشر معلومات التداول إلى أكبر عدد ممكن من المتعاملين والمهتمين.
- تنمية الوعي الاستثماري لكافة فئات المجتمع وبشكل خاص المتعاملين بالأوراق المالية.
- زيادة عمق وشفافية السوق وتنويع الأدوات المالية المتاحة للمستثمرين.
- تعزيز التعاون المشترك مع البورصات والمنظمات والاتحادات العربية والاقليمية والدولية.







## المحتويات

| صفحة    | الموضوع                               |
|---------|---------------------------------------|
| 11..... | كلمة رئيس مجلس الإدارة.....           |
| 14..... | مجلس الإدارة.....                     |
| 16..... | الوضع الاقتصادي.....                  |
| 17..... | البورصات العربية والعالمية.....       |
| 21..... | أداء بورصة عمان خلال عام 2015.....    |
| 31..... | إنجازات بورصة عمان خلال عام 2015..... |
| 41..... | الحسابات الختامية.....                |
| 61..... | الملحق الإحصائي.....                  |



## كلمة رئيس مجلس الإدارة

بسم الله الرحمن الرحيم

السادة أعضاء الهيئة العامة لبورصة عمان المحترمين  
السلام عليكم ورحمة الله وبركاته

أود بدايةً أن أرحب بكم جميعاً أجمل ترحيب في هذا اللقاء السنوي مع هيئتكم الموقرة، وأتمنى للجميع عاماً سعيداً يحمل معه الخير لنا ولبلدنا حفظه الله وحفظ مليكه وشعبه من كل مكروه. كما يسرني أن نستعرض معاً أهم إنجازات البورصة خلال العام 2015 وما تسعى البورصة لتحقيقه خلال الأعوام القادمة، ولنستمع أيضاً إلى مقترحاتكم وآرائكم بما يعود بالنفع والخير على مؤسستنا الوطنية الهامة.

### السادة الأعضاء الكرام،

حظيت بورصة عمان باهتمام ملكي وذلك للنهوض بسوق رأس المال الوطني، حيث التقى صاحب الجلالة الملك عبد الله الثاني حفظه الله مع ممثلين عن مؤسسات سوق رأس المال والقطاع الخاص، وشدد جلالته خلال الاجتماع على دور الأسواق المالية في جذب الاستثمارات وتوفير السيولة لتحفيز النمو الاقتصادي، مؤكداً على ضرورة المشاركة والتعاون بين القطاعين العام والخاص. كما أشار جلالته بأن الأردن هو جزء من العالم وتأثرت السوق المالية الأردنية كغيرها من الأسواق المالية في شتى دول العالم. داعياً إلى اتخاذ خطوات عملية تخفف من حدة التأثيرات، ولافتاً جلالته إلى أهمية دور هيئة الأوراق المالية في هذا المجال، ودعا القطاع الخاص للقيام بدور أكثر فاعلية في جذب الاستثمارات.

وعلى صعيد متصل وافق مجلس الوزراء خلال شهر حزيران 2015 من حيث المبدأ على تحويل البورصة إلى شركة مساهمة عامة. وتعتبر هذه الموافقة مهمة جداً لأنها تعكس دعم والتزام مجلس الوزراء ومجلس النواب في البرلمان باتجاه تطوير البورصة بما يتماشى مع المعايير الدولية.

### السادة الأعضاء الكرام،

بههدف تحديث السوق حسب المعايير الدولية وزيادة تنافسيتها وتعزيز ثقة المستثمرين فيها وزيادة الوعي الاستثماري وتطوير كافة جوانب العمل في البورصة فقد أقر مجلس الإدارة الخطة الاستراتيجية للبورصة للأعوام (2016-2018) والتي تأتي منسجمة مع وثيقة الاردن 2025 والبرنامج التنفيذي الأول (2016-2018). وقد تضمنت الخطة عدد من الاهداف الاستراتيجية والمبادرات والمشاريع التي تنسجم مع أهداف البورصة، وقد قامت البورصة بإدراج عدد من المشاريع المهمة ليتم تنفيذها خلال الثلاث سنوات القادمة.



وعلى صعيد مؤشرات أداء البورصة، فقد ارتفع حجم التداول الى (3.4) مليار دينار وبنسبة (51%) مقارنة مع العام 2014. في حين تراجع الرقم القياسي لأسعار الأسهم المرجح بالأسهم الحرة بشكل طفيف وبنسبة (1.35%) مقارنة مع إغلاق العام 2014، كما انخفضت القيمة السوقية لأسهم الشركات المدرجة في البورصة بنسبة (0.5%) مشكلة بذلك ما نسبته (71%) من الناتج المحلي الإجمالي.

### السادة الأعضاء الكرام،

شهد العام 2015 تطورات في البورصة في مجالات عدة. فعلى المستوى التشريعي؛ قامت البورصة بمراجعة وتعديل واصدار عدد من الأنظمة والتعليمات الداخلية، حيث تم تعديل تعليمات تداول الأوراق المالية في بورصة عمان، وتعليمات إدراج الأوراق المالية، كما تم اعداد التعليمات المنظمة لتداول الأوراق المالية غير المدرجة في بورصة عمان، وكذلك أقر المجلس أسس تقديم المعلومات الفورية للتداول الى أعضاء بورصة عمان لسنة 2015 وسياسة الإجراءات التأديبية بحق الشركات المدرجة المخالفة لأحكام تعليمات ادراج الأوراق المالية بالإضافة الى شركات الوساطة غير الملتزمة بدفع الرسوم المستحقة عليها.

وعلى المستوى التقني؛ فقد تابعت البورصة تنفيذ مشروع تحديث نظام التداول الإلكتروني النسخة الجديدة منه المطور من قبل شركة Euronext Technologies، حيث قامت بمناقشة التعديلات على الخصائص الفنية والوظيفية المزمع إدخالها إلى النسخة الجديدة من نظام التداول الإلكتروني. ومن الجدير ذكره بأن الموعد المتوقع للانتهاء من المشروع في الربع الأخير من عام 2017.

وفيما يخص الإفصاح ونشر المعلومات؛ قامت البورصة بتوقيع اتفاقيات نشر المعلومات مع عدد من شركات تزويد المعلومات بهدف توفير معلومات التداول لأكثر شريحة ممكنة من المستثمرين والمهتمين وبشئى الوسائل الممكنة والتي تشمل المواقع الإلكترونية والشركات المتخصصة في نشر المعلومات. كما استمرت بورصة عمان في حث الشركات المدرجة على الإفصاح عن بياناتها المالية والمعلومات الجوهرية في الوقت المناسب، حيث بلغت نسبة التزام الشركات بتزويد البورصات ببيانات الربع الثالث من العام 2015 في الموعد المحدد (95%).

كما حرصت بورصة عمان كعادتها على تعزيز علاقاتها مع الجهات المحلية والاقليمية والدولية، حيث شاركت خلال عام 2015 في عددٍ من المؤتمرات واللقاءات. كما قامت باستقبال عددٍ من الوفود التي تمثل مؤسسات مالية عربية ودولية، إضافة الى وفود رسمية وبعض الوفود الطلابية.

كما يسرني اعلامكم بأن الرئاسة الدورية لاتحاد البورصات العربية ستنتقل لبورصة عمان ابتداءً من السادس والعشرين من شهر نيسان 2016 خلال الاجتماع السنوي لمجلس الاتحاد وهيئته العامة، حيث تستضيف بورصة عمان المؤتمر السنوي لاتحاد البورصات العربية خلال نيسان 2016.



وفي الختام أود أن أتوجه بالشكر الجزيل لهيئة الأوراق المالية على جهودها الحثيثة في تطوير سوق رأس المال الأردني وعلى التعاون والدعم الكامل الذي قدمته وتقدمه للبورصة بشكل مستمر. واسمحوا لي أيضاً بأن أثنى على جهود جميع العاملين في بورصة عمان إدارة وموظفين على إخلاصهم وجهدهم. كما أود أن أشكركم على تلبية دعوتنا للحضور، متمنين لأردننا الغالي دوام التقدم والازدهار في ظل حضرة صاحب الجلالة الملك عبد الله الثاني ابن الحسين المعظم.

والسلام عليكم ورحمة الله وبركاته

مروان البطاينة  
رئيس مجلس الإدارة

## مجلس الإدارة

### 1. السيد مروان البطاينة / رئيس المجلس



حاصل على درجة البكالوريوس في الحاسوب وعلم المعلومات من جامعة فلوريدا الأمريكية وعمل في مؤسسات وطنية ومحلية متخصصة بتكنولوجيا المعلومات لأكثر من 30 سنة، بدأ مهنته كمبرمج أنظمة في شركات تكنولوجيا المعلومات العالمية، وبعد ذلك موظف وشريك ومؤسس لبعض الشركات الكبرى والرائدة في المنطقة. كما قام بعمل دراسة شاملة عن متطلبات معلومات سوق عمان المالي وطور حلولاً لبرمجيات شركات الوساطة في سوق عمان المالي. ويعمل حالياً مستشاراً للشركات المحلية والدولية.

### 2. السيد عزام يعيش / نائب الرئيس



حاصل على درجة البكالوريوس في اقتصاد وعلوم سياسية من جامعة الاسكندرية، مصر 1967، ودراسات عليا في الاقتصاد من نفس الجامعة 1968. عمل كباحث اقتصادي لدى دائرة الأبحاث والدراسات الاقتصادية في البنك المركزي الاردني (1968-1972). وفي عام 1972 قرر الالتحاق بشركة العائلة الخاصة. كما تولى عضوية مجالس إدارة لعدد من الشركات المساهمة العامة في الأردن.

### 3. الدكتور أشرف العدوان / عضو



حاصل على درجة الدكتوراه في القانون المدني، تخصص عقود التأمين، من جامعة بواتيه/فرنسا. شريك مؤسس لمكتب المستشار للمحاماة والتحكيم والاستشارات القانونية. وهو عضو هيئة تدريس في كلية الحقوق/الجامعة الاردنية. عمل مساعداً لعميد كلية الحقوق لشؤون التطوير و لشؤون الطلبة لعدة سنوات، ثم نائباً لعميد شؤون الطلبة في الجامعة. ترأس واشترك في عضوية العديد من لجان التحقيق في الجامعة. تولى منصب مدير وحدة الرقابة والتدقيق الداخلي في الجامعة الاردنية، وتولى مهمة المشرف الاكاديمي على برنامج قضاة المستقبل.

### 4. شركة الأمل للاستثمارات المالية ويمثلها السيد جواد الخاروف/ عضو



حاصل على درجة البكالوريوس في الرياضيات من الجامعة الأردنية، 1988. يعمل كعضو مجلس إدارة لشركة الأمل للاستثمارات المالية منذ عام 2005 ولغاية الآن، ومدير عام لها منذ عام 2012 ولغاية الآن. وهو رئيس مجلس إدارة جمعية معتمدي سوق رأس المال منذ عام 2002 ولغاية الآن. وعضو مجلس إدارة بورصة عمان حالياً ولعدة سنوات سابقة. وعضو مجلس إدارة سابق في مركز ايداع الأوراق المالية. كما أنه رئيس مجلس إدارة شركة حدائق بابل المعلقة للاستثمارات منذ 2012.



#### 5. شركة الأهلي للوساطة المالية ويمثلها السيد نزار الطاهر/ عضو

حاصل على درجة البكالوريوس في علم النفس/ الاقتصاد والإحصاء من الجامعة الأردنية. ويعمل كمساعد المدير العام للخدمات المالية في شركة الأهلي للوساطة المالية، وتدرج بالمناصب فيها منذ 1997 وحتى الآن. عمل في بنك الاتحاد (1992-1997). كما أنه عضو مجلس إدارة في جمعية معتمدي سوق رأس المال.




#### 6. شركة الأسواق الناشئة للخدمات المالية والاستثمار ويمثلها السيد صقر عبد الفتاح/ عضو

حاصل على درجة البكالوريوس في الاقتصاد من جامعة اليرموك، الأردن 1984. ويعمل كرئيس مجلس إدارة شركة الأسواق الناشئة للخدمات المالية والاستثمار منذ 2010 حتى الآن. عمل كمدير مركز الاستثمار في بنك الاسكان للتجارة والتمويل (1997-2010)، ومساعد مدير عام للاستثمار في شركة العرب للتأمين على الحياة والحوادث (1990-1997). ومنسق ومدير محافظ استثمارية في الشركة الكويتية للتجارة والمقاولات (1984-1990). كما أنه عضو مجلس إدارة نقابة أصحاب شركات الخدمات المالية، وعضو مجلس إدارة شركة المستقبل العربية للاستثمار.



#### 7. شركة الندوة للخدمات المالية والاستثمار ويمثلها السيد طارق النجار/ عضو

حاصل على درجة البكالوريوس في إدارة الأعمال من جامعة عمان الأهلية، الأردن 2000. يعمل كمدير عام لشركة الندوة للخدمات المالية والاستثمار منذ عام 2010 حتى الآن. وعمل كمساعد مدير عام، وسيط مالي في شركة التنمية للأوراق المالية (2001-2010) بالإضافة الى خبرته كمستشار مالي.



#### 8. السيد نادر عازر / المدير التنفيذي

حاصل على درجة البكالوريوس في إدارة المؤسسات المالية من جامعة هيوستن الأمريكية. يعمل كمدير تنفيذي لبورصة عمان منذ 29 تشرين الأول 2014 حتى الآن. عمل مدير تنفيذي بالوكالة لبورصة عمان منذ نهاية عام 2012، كان قد عمل قبلها نائباً للمدير التنفيذي للبورصة منذ تأسيس البورصة. كما ترأس دوائر عدة في هيئة الأوراق المالية (سوق عمان المالي سابقاً). كما مثل البورصة في عدد من المنظمات الدولية والعربية والمحلية.



## الوضع الإقتصادي

شهد العام 2015 العديد من التطورات الاقتصادية والتي كانت آثارها واضحة على الاقتصاد العالمي واقتصاد المنطقة العربية والتي دفعت صندوق النقد الدولي الى خفض توقعاته للنمو العالمي لعامي 2015-2016 الى 3.1% و 3.6% على التوالي، ومن أهم هذه التطورات التوقعات بتباطؤ النمو الاقتصادي في الصين ثاني أكبر اقتصاد في العالم نتيجة التراجع في مؤشراتنا الصناعية، إضافة الى الانخفاض الكبير في أسعار النفط. وعلى المستوى المحلي، شهد الاقتصاد الاردني في العام 2015 عدد من التطورات منها؛ تقدم ترتيب الأردن عالميا في موضوع التجارة عبر الحدود من ترتيب (54) من أصل (189) دولة إلى الترتيب (50) في تقرير البنك الدولي لبيئة الأعمال والذي صدر بتاريخ 2015/10/27 مما كان له الأثر الواضح في تحسن مستوى ترتيب الأردن في مؤشر التجارة عبر الحدود، وتقدم ترتيب الأردن حيث أصبح الخامس بين الدول العربية على مؤشر الرفاهية العالمي الخاص بعام 2015 والذي يصدره معهد ليغاتوم البريطاني.

وعلى مستوى الاداء، استطاع الاقتصاد الاردني تحقيق أداء إيجابي على الرغم من الاوضاع الاقليمية؛ حيث سجل الناتج المحلي الإجمالي خلال الثلاثة أرباع الأولى من عام 2015 نمواً حقيقياً نسبته 2.3% بأسعار السوق الثابتة مقابل نمو بلغت نسبته 3.1% في نهاية عام 2014، وقد شهدت غالبية الأنشطة الاقتصادية نمواً حقيقياً بنسب متفاوتة. أما فيما يتعلق بالمستوى العام للأسعار، فقد انخفض الرقم القياسي لتكاليف المعيشة لعام 2015 بنسبة 0.9%، مقابل ارتفاع بلغت نسبته 2.8% للعام 2014.

وعلى صعيد السياسة النقدية، قام البنك المركزي بخفض أسعار الفائدة على سعر إعادة الخصم من 4.25% بنهاية عام 2014 إلى 3.75% بنهاية عام 2015. وانخفض الوسط المرجح لأسعار الفائدة على التسهيلات الائتمانية الممنوحة على شكل قروض وسلف بنهاية عام 2015 إلى 8.24% مقارنة مع 8.84% في نهاية عام 2014. كما نمت السيولة المحلية مقاسة بعرض النقد M2 في نهاية عام 2015 بحوالي 8.1% عن مستواها في نهاية عام 2014. ومن جهة أخرى، فقد بلغ احتياطي البنك المركزي من العملات الأجنبية مستويات قياسية حيث انخفض الى 9845.7 مليون دينار لعام 2015 مقارنة مع 9981.9 مليون دينار لعام 2014، أي بانخفاض نسبته 1.4%.

وفيما يتعلق بأداء المالية العامة فقد أظهرت البيانات الصادرة عن وزارة المالية انخفاضاً في إجمالي الإيرادات المحلية والمنح الخارجية حتى نهاية تشرين الثاني من العام 2015 بنسبة 5.3% مقارنة مع نفس الفترة للعام 2014، في حين انخفض إجمالي الإنفاق حتى نهاية تشرين الثاني 2015 بنسبة 2.8% مقارنة مع نفس الفترة من العام 2014، وبذلك بلغ العجز المالي في الموازنة العامة للحكومة المركزية بعد المنح الخارجية حوالي 1026.5 مليون دينار للفترة المذكورة أعلاه من العام 2015 مقارنة مع عجز مالي بلغت قيمته 899.9 مليون دينار لنفس الفترة من العام 2014.

أما فيما يتعلق بالمديونية، فتشير البيانات الصادرة عن وزارة المالية إلى ارتفاع رصيد الدين العام الداخلي بنهاية شهر تشرين الثاني من العام 2015 ليبلغ 13573 مليون دينار مقابل 12525 مليون دينار بنهاية العام 2014. كما ارتفع الرصيد القائم للدين العام الخارجي حتى نهاية شهر تشرين الثاني من العام 2015 ليصل إلى ما قيمته 9243.6 مليون دينار مقابل ما مقداره 8030.1 مليون دينار بنهاية العام 2014.

وحول التجارة الخارجية، أشارت الأرقام الصادرة عن دائرة الإحصاءات العامة إلى تراجع في حجم التجارة الخارجية خلال العام 2015 مقارنة مع عام 2014، حيث سجلت الصادرات الكلية (الصادرات الوطنية والمعاد تصديرها) خلال عام 2015 تراجعاً بنسبة 6.6% مقارنة مع عام 2014، كما تراجع المستوردات بنسبة 11.3% خلال عام 2015 مقارنة مع عام 2014، وبذلك يكون العجز في الميزان التجاري قد انخفض بنسبة 14.0% مقارنة مع عام 2014.

## البورصات العربية والعالمية

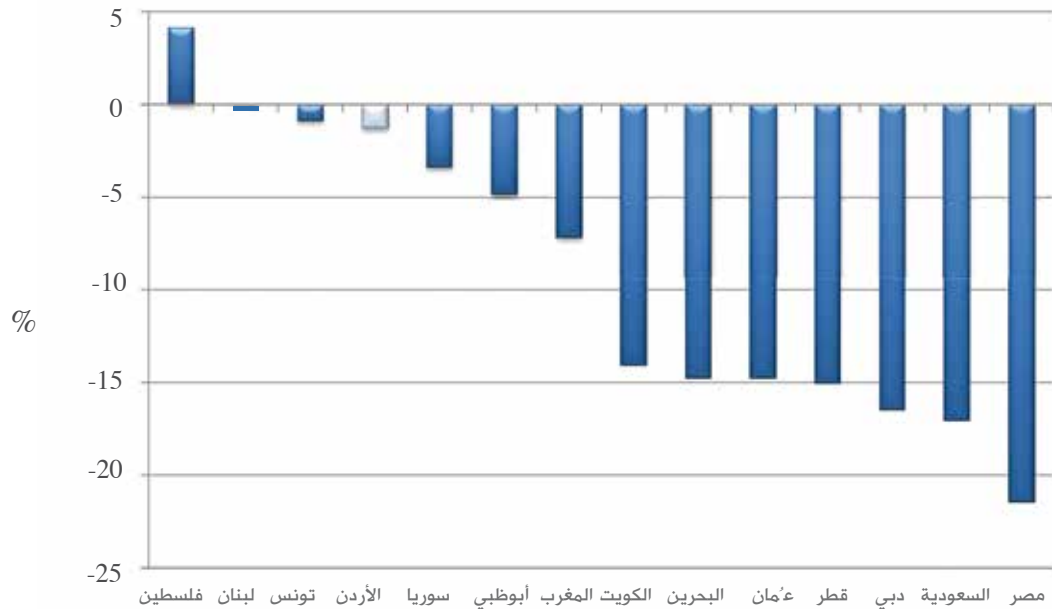
### البورصات العربية

شهدت معظم البورصات العربية تراجعاً في أدائها خلال العام 2015، وخصوصاً في الأسواق الخليجية نتيجة الانخفاض المستمر في أسعار النفط العالمية والذي بدأ في النصف الثاني من عام 2014، بالإضافة الى تراجع توقعات أداء الاقتصادات الناشئة وتحديداً الاقتصاد الصيني الى جانب تداعيات رفع أسعار الفائدة الامريكية وماله من آثار على أداء اسواق المال في الاقتصادات الناشئة والنامية. وتشير الأرقام الصادرة عن صندوق النقد العربي الى أن مؤشر صندوق النقد العربي المركب للأسواق المالية العربية مقيماً بالدولار الأمريكي قد انخفض بنسبة 16.3% خلال العام 2015. كما انخفض مؤشر البورصات العربية S&P AFE 40 خلال عام 2015، والذي أطلقه اتحاد البورصات العربية بالتعاون مع مؤسسة ستاندرد آند بورز بنسبة 15.5%.

وخلال عام 2015 تراجعت جميع مؤشرات أسعار الأسهم للأسواق المالية العربية مقيمة بالعملة المحلية باستثناء بورصة فلسطين والتي ارتفع مؤشرها بنسبة 4.1% مقارنة مع عام 2014. حيث سجلت البورصة المصرية اكثر نسبة انخفاض مقارنة مع الأسواق المالية العربية الأخرى بنسبة 21.5%، يليها السوق المالية السعودية بنسبة 17.1%، وسوق دبي المالي بنسبة 16.5%. كما انخفضت مؤشرات أسعار الأسهم في كل من بورصة قطر وسوق مسقط للأوراق المالية وبورصة البحرين وسوق الكويت للأوراق المالية وبورصة الدار البيضاء وسوق أبو ظبي للأوراق المالية بنسبة 15.1% و 14.8% و 14.8% و 14.1% و 7.2% و 4.9% على التوالي، أما بورصة بيروت وبورصة تونس وبورصة عمان فقد سجلت أدنى نسب انخفاض خلال العام مقارنة مع بقية الأسواق المالية العربية حيث انخفضت بنسبة 0.06% و 0.90% و 1.3% على التوالي، شكل رقم (1).

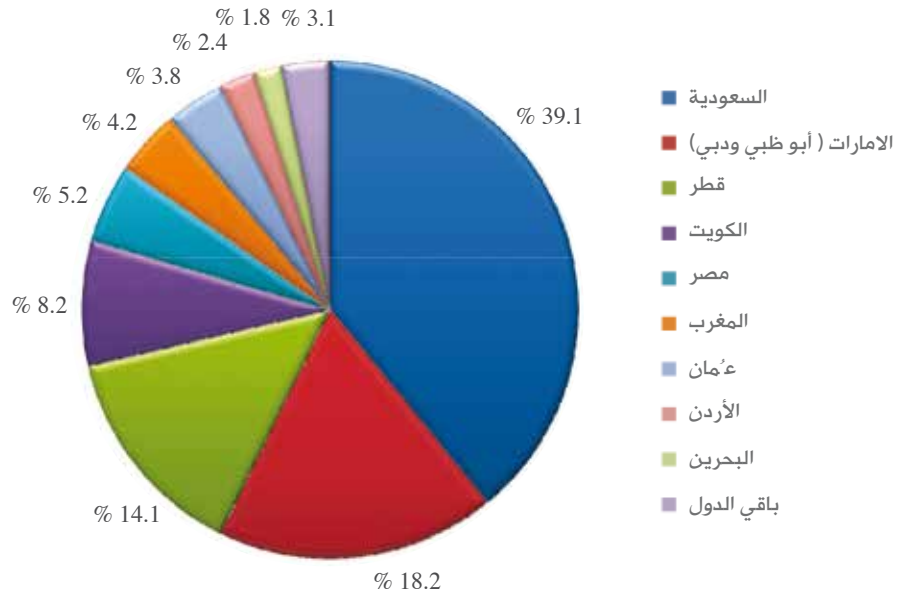
### شكل رقم (1)

#### أداء البورصات العربية خلال عام 2015



وحسب البيانات الصادرة عن اتحاد البورصات العربية، فقد انخفضت القيمة السوقية للبورصات العربية في نهاية عام 2015 بنسبة 11.3٪ لتصل الى 1077.1 مليار دولار أمريكي مقابل 1214.6 مليار دولار في نهاية عام 2014. وقد احتلت السوق المالية السعودية المرتبة الأولى من حيث القيمة السوقية مقارنة مع باقي الأسواق العربية، حيث بلغت القيمة السوقية لها 421.1 مليار دولار أي ما نسبته 39.1٪ من إجمالي القيمة السوقية للأسواق العربية في نهاية عام 2015، شكل رقم (2).

**شكل رقم (2)**  
**توزيع القيمة السوقية للبورصات العربية بنهاية عام 2015**



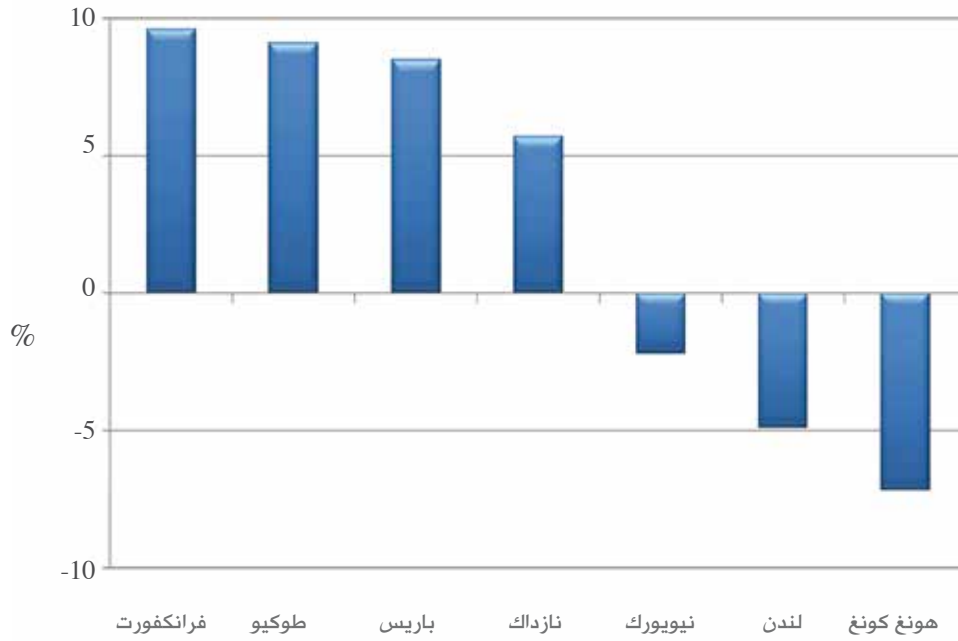
### البورصات المتطورة والناشئة

شهدت معظم البورصات العالمية خلال عام 2015 تراجعاً في أدائها، حيث انخفض مؤشر MSCI AC World Index (ACWI) الذي تحتسبه شركة Morgan Stanley لكافة بورصات العالم (المتطورة والناشئة) بنسبة 4.3٪ لعام 2015 مقارنة مع عام 2014، كما انخفضت القيمة السوقية للبورصات الأعضاء في الاتحاد الدولي للبورصات بأكثر من 1 تريليون دولار كما في نهاية عام 2015 أي بنسبة 1.3٪ مقارنة مع نهاية عام 2014.

أما بالنسبة لأداء أسواق الدول المتطورة فقد انخفض مؤشر MSCI World Index بنسبة 2.7٪ لعام 2015 مقارنة مع عام 2014. وضمن هذا الإطار، شهدت الأسهم الأمريكية تراجعاً في أسعارها خلال عام 2015 مقارنة مع عام 2014 باستثناء مؤشر نازداك المركب Nasdaq Composite الذي ارتفع بنسبة 5.7٪، فيما انخفض مؤشر داو جونز الصناعي Dow Jones Industrial Average مقارنة مع إغلاق عام 2014 بنسبة

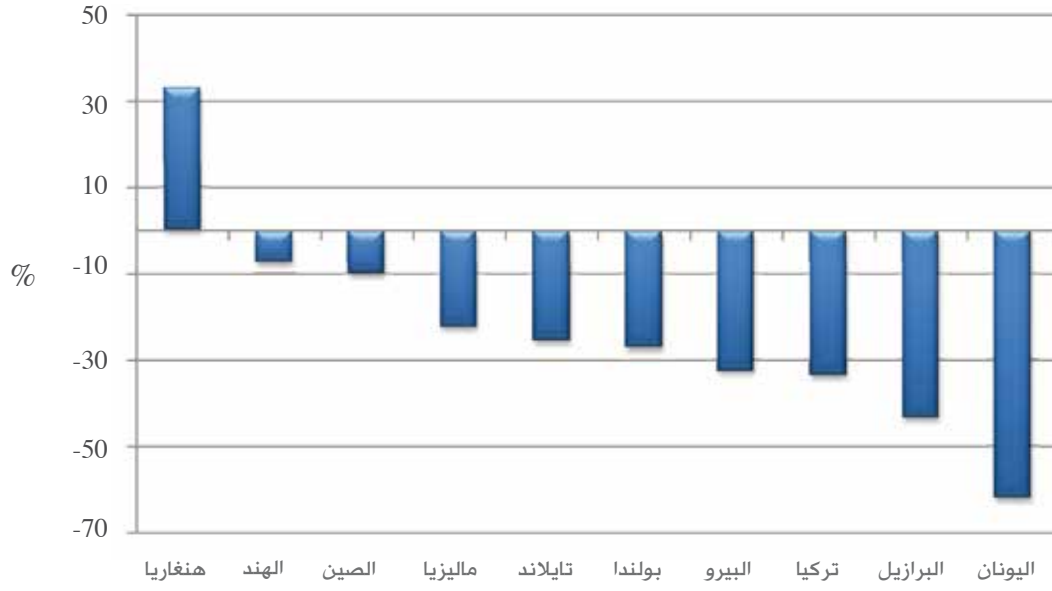
2.2٪، ومؤشر ستاندرد آند بورز S&P500 بنسبة 0.7٪. وشهدت معظم أسواق الأسهم في أوروبا وآسيا تحسناً في أدائها، فارتفعت أسعار الأسهم في بورصة فرانكفورت بنسبة 9.6٪ حسب مؤشر Xetra DAX، وارتفعت أسعار الأسهم حسب مؤشر NIKKEI225 لبورصة طوكيو بنسبة 9.1٪، كما ارتفعت أسعار أسهم بورصة باريس حسب مؤشر CAC40 بنسبة 8.5٪، أما بالنسبة لبورصة هونغ كونغ فقد انخفض مؤشر Hang Seng بنسبة 7.2٪، كذلك انخفض مؤشر FTSE100 لبورصة لندن بنسبة 4.9٪، شكل رقم (3).

شكل رقم (3)  
أداء بعض البورصات العالمية خلال عام 2015



أما بالنسبة للأسواق الناشئة Emerging Markets فقد شهدت تراجعاً في أدائها مقارنة مع عام 2014، حيث انخفض مؤشر MSCI EFM Index للأسواق الناشئة بنسبة 17.0٪. وقد أظهرت الأرقام القياسية الصادرة عن مؤسسة مورغان ستانلي MSCI المقيمة بالدولار الأمريكي خلال عام 2015 لجميع هذه البورصات تراجعاً في أدائها باستثناء بورصة هنغاريا والتي ارتفع مؤشرها بنسبة 33.1٪ مقارنة مع إغلاق عام 2014، فيما انخفضت مؤشرات أسعار الأسهم لباقي البورصات ومنها اليونان والبرازيل وتركيا والبيرو وبولندا وتايلاند وماليزيا والصين والهند بنسبة 62.1٪ و 43.5٪ و 33.6٪ و 32.5٪ و 27.2٪ و 25.5٪ و 22.4٪ و 10.0٪ و 7.4٪ على التوالي مقارنة مع إغلاق عام 2014، شكل رقم (4).

شكل رقم (4)  
أداء بعض البورصات الناشئة خلال عام 2015



## أداء بورصة عمان خلال عام 2015

### أولاً: السوق الثانوية

بلغت قيم التعامل في السوق الثانوية والمتمثلة بالأسواق الأول والثاني والثالث وسوق حقوق الاكتتاب وسوق السندات والتحويلات المستثناة من التداول حوالي 3505 مليون دينار خلال عام 2015 مقارنة مع 2347 مليون دينار لعام 2014، بارتفاع نسبته 49.3%. وقد شكلت قيمة الأسهم المتداولة في البورصة ما نسبته 97.5% من قيم التعامل في السوق الثانوية.

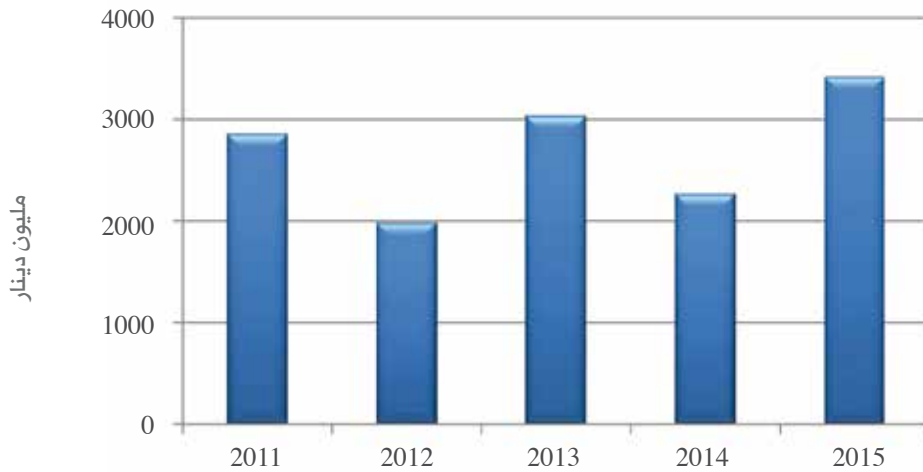
### وفيما يلي استعراض لنشاط السوق الثانوية خلال عام 2015:

#### أ) سوق الأسهم

تم التداول خلال عام 2015 بأسهم 218 شركة، حيث ارتفعت أسعار أسهم 73 شركة، وانخفضت أسعار أسهم 132 شركة، في حين استقرت أسعار أسهم 13 شركة. أما بالنسبة لأحجام التداول، فقد ارتفعت قيمة التداول بنسبة 51.0% مقارنة مع عام 2014، شكل رقم (5). وارتفع عدد الأسهم المتداولة بنسبة 11.4%، في حين انخفض عدد العقود المنفذة خلال عام 2015 بنسبة 6.0% مقارنة مع عام 2014. ومن الجدير بالذكر بأن قيمة التداول تتضمن عدد من الصفقات تم تنفيذها خلال عام 2015 بقيمة 905 مليون دينار.

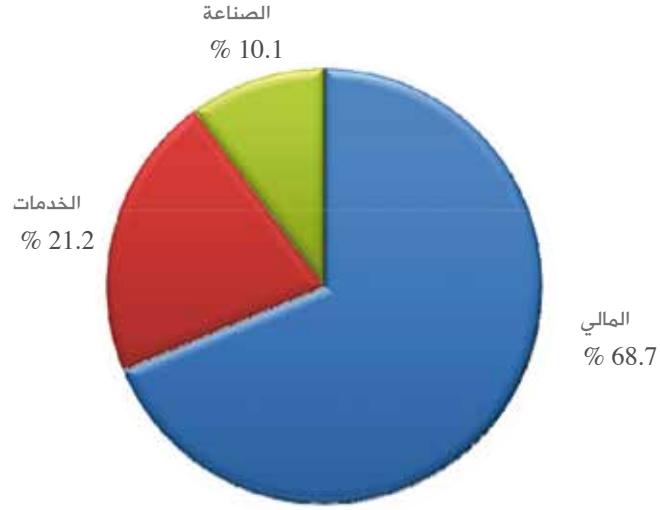
#### شكل رقم (5)

### قيمة التداول في سوق أسهم بورصة عمان



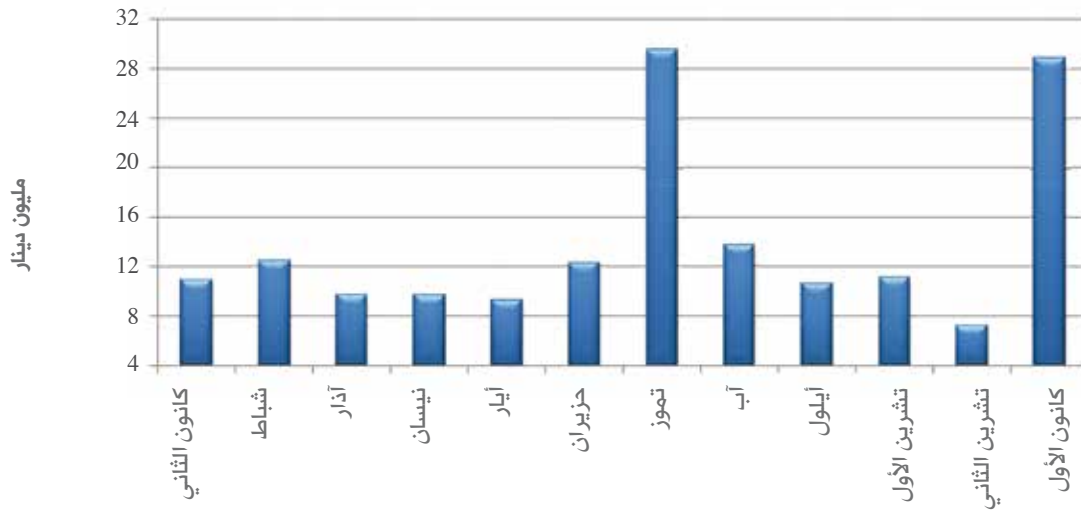
وفيما يتعلق بالتوزيع القطاعي لحجم التداول وعدد الأسهم المتداولة، فقد احتل القطاع المالي المرتبة الأولى تلاه قطاع الخدمات ثم قطاع الصناعة، شكل رقم (6). أما من حيث أحجام التداول للقطاعات الفرعية، فقد استحوذت قطاعات العقارات والبنوك والخدمات المالية المتنوعة والخدمات التجارية والنقل والطاقة والمناجم على ما نسبته 36.3% و 21.1% و 10.2% و 9.1% و 5.8% و 3.2% على التوالي من حجم التداول الإجمالي في البورصة.

شكل رقم (6)  
نسب المساهمة القطاعية في حجم التداول لعام 2015



أما عن معدلات التداول اليومية، فقد ارتفع المعدل اليومي لحجم التداول إلى 13.9 مليون دينار، بارتفاع نسبته 52.6% مقارنة بالمعدل اليومي لعام 2014 والبالغ 9.1 مليون دينار، شكل رقم (7).

شكل رقم (7)  
المعدلات اليومية لحجم التداول لكل شهر خلال عام 2015



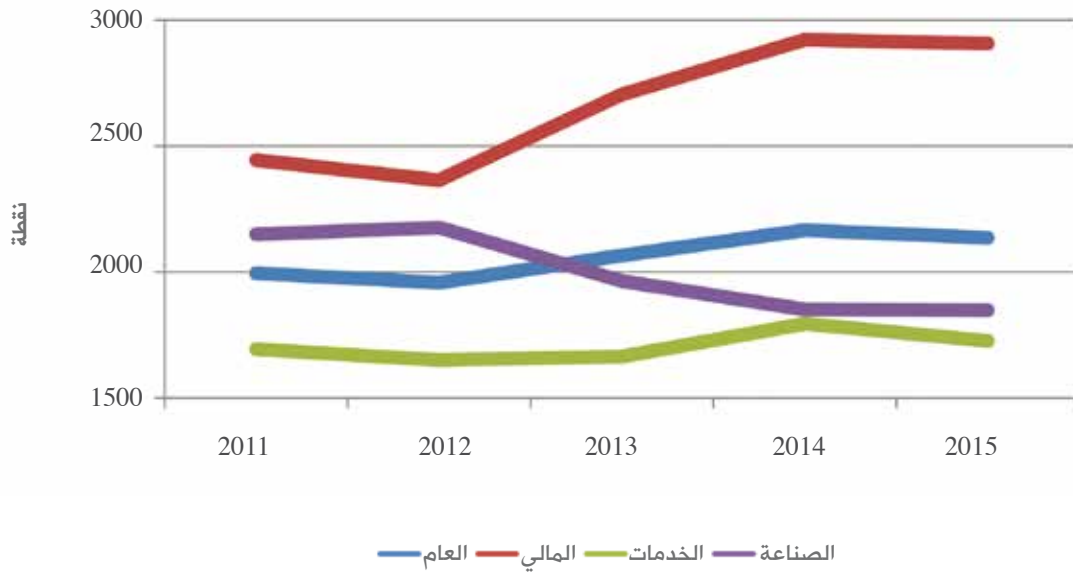
وفيما يتعلق بمعدل دوران الأسهم، فقد احتل القطاع المالي المرتبة الأولى بمعدل دوران بلغ 40.0٪، تلاه قطاع الصناعة بمعدل 36.0٪، وأخيراً جاء قطاع الخدمات بمعدل 30.5٪. وبالمحصلة فقد بلغ معدل دوران الأسهم في البورصة 37.3٪ خلال عام 2015.

#### الرقم القياسي لأسعار الأسهم المرجح بالقيمة السوقية للأسهم الحرة

شهد أداء الرقم القياسي المرجح بالقيمة السوقية للأسهم الحرة، والذي يضم 100 شركة من أكبر الشركات وأكثرها نشاطاً في السوقين الأول والثاني، تحسناً في مطلع العام 2015. حيث ارتفع خلال شهر كانون الثاني بنسبة 0.2٪، وبعد ذلك شهد أدائه تذبذباً لينتهي العام 2015 على انخفاض بنسبة 1.3٪ ليغلق عند مستوى 2136 نقطة، شكل رقم (8). فيما انخفض الرقم القياسي المرجح بالقيمة السوقية ليغلق عند مستوى 4230 نقطة بنسبة انخفاض 0.18٪.

#### شكل رقم (8)

#### الرقم القياسي لأسعار الأسهم المرجح بالأسهم الحرة (إغلاق عام 1999 = 1000)





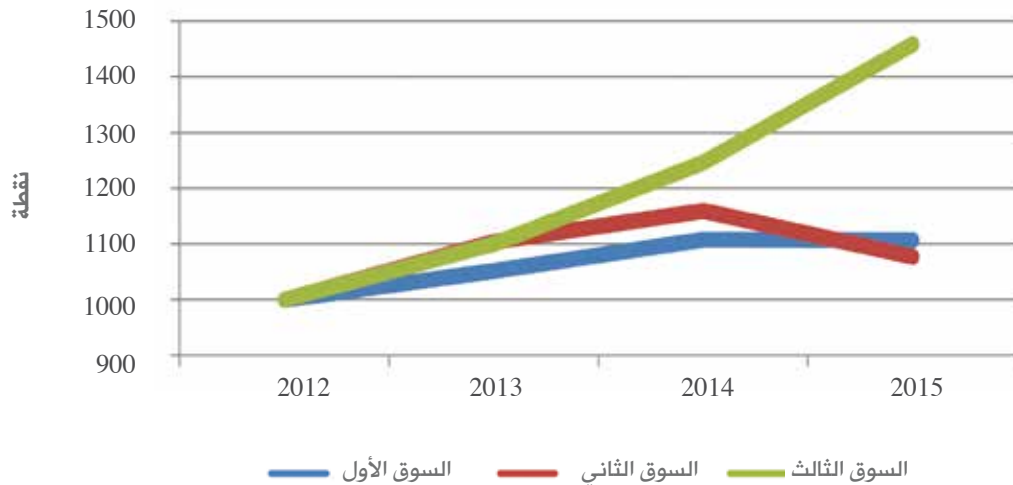
أما على المستوى القطاعي؛ فقد انخفض الرقم القياسي للقطاع المالي بنسبة 0.50٪ مقارنة مع عام 2014 وذلك نتيجة لانخفاض قطاعي البنوك والخدمات المالية المتنوعة، حيث انخفضا بنسبة 0.9٪ و 7.7٪ على التوالي. فيما ارتفع الرقم القياسي لقطاعي العقارات والتأمين بنسبة 5.9٪ و 4.5٪ على التوالي. ويشار هنا إلى أن قطاع البنوك يؤثر بنسبة 81.6٪ على الرقم القياسي للقطاع المالي. وفيما يتعلق بقطاع الخدمات، فقد انخفض الرقم القياسي بنسبة 3.8٪، وذلك نتيجة لانخفاض الرقم القياسي لقطاعات الخدمات الصحية والخدمات التعليمية والخدمات التجارية والنقل والفنادق والسياحة والاعلام بنسبة 0.9٪ و 1.0٪ و 5.0٪ و 17.1٪ و 17.3٪ و 54.8٪ على التوالي، فيما ارتفع قطاع الطاقة والمنافع بنسبة 2.7٪ ولم يشهد قطاع التكنولوجيا والاتصالات أي تغير. حيث يؤثر قطاعا الطاقة والمنافع و الخدمات التعليمية معاً بأكثر من 60.0٪ على الرقم القياسي لقطاع الخدمات. وأخيراً، انخفض الرقم القياسي لقطاع الصناعة بنسبة 0.2٪، وذلك نتيجة لانخفاض الرقم القياسي لقطاعات الصناعات الاستخراجية والتعدينية والصناعات الكيماوية وقطاع الأدوية والصناعات الطبية وصناعات الورق والكرتون والصناعات الهندسية والأنشائية والصناعات الكهربائية بنسبة 9.1٪ و 20.3٪ و 22.6٪ و 22.7٪ و 24.7٪ و 27.0٪ على التوالي، فيما ارتفع الرقم القياسي لقطاعات التبغ والسجائر والأغذية والمشروبات والطباعة والتغليف والصناعات الزجاجية والخزفية وصناعات الملابس والجلود والنسيج بنسبة 41.4٪ و 18.9٪ و 6.2٪ و 6.0٪ و 5.4٪ على التوالي، علماً بأن قطاعا الصناعات الإستخراجية والتعدينية والتبغ والسجائر يؤثران معاً بأكثر من 60٪ على الرقم القياسي لقطاع الصناعة.

### الرقم القياسي لأسعار الأسهم المرجح بالقيمة السوقية للأسهم الحرة حسب الأسواق

وبالنسبة لمؤشرات الأسواق وأدائها خلال عام 2015، فقد بلغ الرقم القياسي للسوق الأول 1107 نقطة في نهاية عام 2015 بانخفاض نسبته 0.1٪ عن نهاية العام الماضي، وللسوق الثاني 1077 نقطة بانخفاض نسبته 7.1٪، وللسوق الثالث 1458 نقطة بارتفاع نسبته 17.0٪، شكل رقم (9).

#### شكل رقم (9)

### الرقم القياسي لأسعار الأسهم المرجح بالأسهم الحرة حسب الأسواق (إغلاق عام 2012 = 1000)



وكمحصلة لتغيرات أسعار الأسهم للعام 2015، انخفضت القيمة السوقية للشركات المدرجة في نهاية العام 2015 بنسبة 0.5% لتشكل ما نسبته 70.7% من الناتج المحلي الإجمالي. جدول رقم (1)، شكل رقم (10).

### جدول رقم (1) القيمة السوقية للشركات المدرجة في البورصة قطاعياً

(مليون دينار)

| السنة | المالي | الخدمات | الصناعة | المجموع |
|-------|--------|---------|---------|---------|
| 2011  | 9847   | 3481    | 5944    | 19273   |
| 2012  | 9584   | 3398    | 6159    | 19142   |
| 2013  | 10562  | 3276    | 4395    | 18233   |
| 2014  | 11001  | 3389    | 3693    | 18083   |
| 2015  | 11132  | 3199    | 3654    | 17985   |

### شكل رقم (10) القيمة السوقية للبورصة ونسبتها إلى الناتج المحلي الإجمالي



## ب- سوق السندات

بلغ حجم التداول في سوق السندات 0.85 مليون دينار لعام 2015 مقارنة مع 0.02 مليون دينار خلال عام 2014.

## ج- سوق حقوق الاكتتاب

بلغ حجم التداول في سوق حقوق الاكتتاب 114.3 ألف دينار خلال عام 2015 مقارنة مع 145.1 ألف دينار خلال عام 2014.

## د- العمليات المستثناة من التداول

تشير البيانات الصادرة عن مركز إيداع الأوراق المالية أن قيمة التحويلات المستثناة من التداول للأسهم (التحويلات الإرثية والعائلية والأخرى) قد ارتفعت خلال عام 2015، حيث بلغت قيمتها 85.5 مليون دينار لعام 2015 مقارنة مع 83.9 مليون دينار للعام 2014، أما عدد الأسهم المحولة فقد بلغت 44 مليون سهم مقارنة مع 45 مليون سهم لعام 2014. أما بالنسبة للتحويلات المستثناة من التداول للسندات فقد بلغت 1.5 مليون خلال عام 2015، في حين لم يتم أي تحويل على السندات خلال عام 2014.

## ثانياً: الإدراج في بورصة عمان

بلغ عدد الشركات المدرجة في بورصة عمان 228 شركة بنهاية عام 2015 مقابل 236 شركة مدرجة بنهاية عام 2014، حيث بلغ عدد الشركات المدرجة في السوق الأول 72 شركة، وعدد الشركات المدرجة في السوق الثاني 117 شركة، فيما بلغ عدد الشركات المدرجة في السوق الثالث 39 شركة. ومما يذكر بأن رؤوس أموال الشركات المدرجة في البورصة انخفضت إلى نحو 6.7 مليار دينار/سهم بنهاية العام 2015 مقارنة مع نحو 7 مليار دينار/سهم بنهاية العام 2014 وذلك نتيجة لإلغاء إدراج أسهم 8 شركات، وذلك وفقاً لأحكام تعليمات إدراج الأوراق المالية النافذة وقيام بعض الشركات بتخفيض رؤوس أموالها.

## أ- الأوراق المالية الجديدة التي قامت بورصة عمان بإدراجها خلال عام 2015

### 1. حقوق الاكتتاب

قامت البورصة بإدراج حق اكتتاب واحد خلال العام 2015 لأسهم شركة رم للوساطة المالية، حيث بلغ عددها 530,768 حق اكتتاب.

### 2. السندات وأذونات الخزينة

قامت البورصة بإدراج 51 إصداراً من سندات الخزينة الحكومية خلال العام 2015 وبقيمة بلغت 3200 مليون دينار، كما قامت البورصة بإدراج 4 إصدارات من أذونات الخزينة وبقيمة 225 مليون دينار، كما تم إدراج 6 إصدارات من سندات سلطة المياه خلال عام 2015 وبقيمة 172 مليون دينار.

## ب- الشركات التي تم إلغاء إدراج أسهمها خلال العام 2015

قامت بورصة عمان بإلغاء إدراج أسهم 8 شركات خلال العام 2015 بلغ مجموع رؤوس أموالها 304,561,250 سهم، وذلك وفقاً لتعليمات إدراج الأوراق المالية. (جدول رقم 2).

جدول رقم (2)  
الشركات التي تم إلغاء إدراج أسهمها خلال عام 2015

| الرقم | اسم الشركة  | تاريخ إلغاء الإدراج |
|-------|---|---------------------|
| 1     | العرب للتنمية العقارية                                  | 2015/07/09          |
| 2     | المستثمرون العرب المتحدون                               | 2015/07/09          |
| 3     | المستثمرون والشرق العربي للاستثمارات الصناعية والعقارية | 2015/07/09          |
| 4     | درويش الخليلي وأولاده                                   | 2015/10/01          |
| 5     | الدولية للصناعات الخزفية                                | 2015/10/01          |
| 6     | رم علاء الدين للصناعات الهندسية                         | 2015/11/03          |
| 7     | الجنوب لصناعة الفلاتر                                   | 2015/12/01          |
| 8     | المجموعة المتحدة القابضة                                | 2015/12/06          |

ثالثاً: أحداث الشركات (Corporate Actions)

1. الشركات المدرجة التي قامت بزيادة رؤوس أموالها خلال العام 2015

قامت 5 شركات خلال عام 2015 بزيادة رؤوس أموالها عن طريق الاكتتاب الخاص لمساهميها، وبلغ عدد أسهم الزيادة 9.9 مليون سهم، كما قامت 6 شركات بزيادة رؤوس أموالها عن طريق تخصيص أسهم الزيادة لشريك استراتيجي وبلغ عدد أسهم الزيادة 14 مليون سهم، بالإضافة الى قيام شركة واحدة بزيادة رأس مالها عن طريق رسملة الديون، حيث بلغ عدد أسهم الزيادة 770 ألف سهم. وأخيراً، قامت 8 شركات بزيادة رؤوس أموالها عن طريق توزيع أسهم مجانية بلغ مجموعها 159.9 مليون سهم.

2. الشركات المدرجة التي قامت بتخفيض رؤوس أموالها خلال العام 2015

قامت 9 شركات خلال عام 2015 بتخفيض رؤوس أموالها، وبلغ عدد أسهم التخفيض 259,203,250 سهم إما عن طريق إطفاء خسائر متراكمة أو ارجاع نقدي للمساهمين أو اطفاء رصيد خصم الاصدار.

رابعاً: الاستثمار غير الأردني

بلغت القيمة الإجمالية للأسهم المشتراة من قبل المستثمرين غير الأردنيين في أسهم الشركات المتداولة خلال العام 2015 حوالي 981.7 مليون دينار مشكلة ما نسبته 28.7% من حجم التداول الكلي في البورصة، في حين بلغت قيمة الأسهم المباعة من قبلهم حوالي 971.1 مليون دينار، وبذلك يكون صافي الاستثمار غير الأردني قد ارتفع بما قيمته 10.6 مليون دينار لعام 2015، مقارنة مع انخفاض قيمته 22.2 مليون دينار للعام 2014.

هذا وبلغت نسبة مساهمة غير الأردنيين في الشركات المدرجة في بورصة عمان في نهاية عام 2015 حوالي 49.5% من إجمالي القيمة السوقية للبورصة، شكل رقم (11).

شكل رقم (11)  
القيمة السوقية للبورصة موزعة حسب الجنسية



#### خامساً: السوق الأولية

أظهرت البيانات الصادرة عن هيئة الأوراق المالية بأن قيمة الإصدارات في السوق الأولية من أسهم وسندات قد وصلت الى 3428 مليون دينار لعام 2015 بانخفاض نسبته 46.2% عن مستواها في العام 2014، حيث قامت الحكومة بإصدار ما قيمته 3275 مليون دينار من سندات وأذونات الخزينة خلال عام 2015، بلغت فيها قيمة سندات الخزينة المصدرة خلال العام 2015 ما قيمته 3050 مليون دينار. كما قامت سلطة المياه خلال عام 2015 بإصدار سندات بقيمة 20 مليون دينار، وتم إصدار ما قيمته 92.5 مليون دينار من أسناد قرض الشركات المساهمة العامة. وبالنسبة للإصدارات الأولية من الأسهم؛ فقد قامت 13 شركة قائمة بزيادة رؤوس أموالها بمقدار 22.3 مليون سهم وبقيمة 40.5 مليون دينار.

#### سادساً: عضوية البورصة

تم خلال العام 2015 إلغاء عضوية 3 شركات وهم: شركة أمان للأوراق المالية وشركة بيت الاستثمار للخدمات المالية وشركة أموال للخدمات والوساطة المالية، وذلك نتيجة الغاء التراخيص الممنوحة لهم من قبل هيئة الأوراق المالية. وبذلك يصبح عدد الشركات الأعضاء في البورصة 58 شركة بنهاية عام 2015، فيما بلغ عدد شركات الوساطة العاملة 57 شركة حتى نهاية عام 2015.

#### سابعاً: حل المنازعات

تم خلال العام 2015 استقبال طلبين للتحكيم في قضيتين لدى بورصة عمان لحل النزاعات الناشئة بين أعضاء البورصة وعملائهم وفقاً لأحكام تعليمات حل المنازعات في بورصة عمان لسنة 2004.

## فريق عمل بورصة عمان





## إنجازات بورصة عمان خلال عام 2015

### أولاً: الخطة الاستراتيجية لبورصة عمان

قامت بورصة عمان بوضع خطة استراتيجية للأعوام (2016-2018)، والتي تتوافق مع البرامج والمشاريع والأنشطة المعتمدة من قبل حكومة المملكة الأردنية الهاشمية في وثيقة الأردن العشرية (2015-2025) فيما يتعلق بقطاع الخدمات المالية. وتضمنت الخطة عدد من الاهداف الاستراتيجية والمبادرات والمشاريع التي تنسجم مع أهداف البورصة، وذلك للمحافظة على الإنجازات التي تحققت لغاية الآن وتطوير العمل في البورصة من كافة النواحي وتحقيق رسالة البورصة التي تهدف إلى توفير سوق منظم لتداول الأوراق المالية في المملكة يتسم بالعدالة والكفاءة والشفافية وتأمين بيئة قوية وآمنة لتداول الأوراق المالية لتعميق الثقة بسوق الأوراق المالية. كما وتهدف إلى تعزيز ثقة المستثمرين في البورصة وجذب مزيد من الاستثمارات إليها، وتعزيز حضور البورصة على المستويين الاقليمي والدولي، وتحقيق التميز المؤسسي، وتنمية الوعي الاستثماري بالأوراق المالية. وتشمل هذه الخطة على عدد كبير من المشاريع ومن أهمها: تطبيق نظام تداول الكتروني جديد ونظام للرقابة على تداول الاوراق المالية، وتطبيق نظامي افصاح الكتروني للشركات المدرجة وشركات الوساطة، كذلك عمل لقاءات تعريفية لحث الشركات على إصدار أوراق مالية جديدة مثل الصكوك والسندات، وحث الشركات العائلية على التحول والادراج في السوق، بالإضافة الى ذلك احتساب ارقام قياسية جديدة لبورصة عمان، وتطوير تطبيقات عامة لبورصة عمان على الاجهزة الذكية. كما ستقوم البورصة بحملات لتوعية المجتمع المحلي والتعريف بسوق راس المال والفرص الاستثمارية المتاحة، وعمل عروض ترويجية للشركات الاردنية Road Show، كذلك التواصل مع كافة الجهات للمساعدة لرفع تصنيف بورصة عمان لسوق ناشيء وتعزيز التعاون مع البورصات المناظرة.

### ثانياً: التطورات التشريعية

تقوم بورصة عمان وبشكل مستمر بمراجعة التشريعات الناظمة لكافة جوانب العمل في البورصة وتعديلها بما يتلاءم مع أي تطورات تطراً في سوق المال الأردني، حيث قامت البورصة خلال عام 2015 بما يلي:

1. تعديل تعليمات تداول الأوراق المالية في بورصة عمان، وذلك بهدف تسهيل تداول العملاء الأجانب الذين يتعاملون بالأوراق المالية المدرجة في البورصة من خلال حسابات الحفظ الأمين، حيث أجاز هذا التعديل للوسيط تنفيذ عمليات التداول لهذه الحسابات بناءً على تفويضات صادرة عن مدير استثمار أو وسيط خارجي شريطة وجود اتفاقية تعامل بين الوسيط ومدير الاستثمار أو الوسيط الخارجي. كما تضمنت التعديلات أيضاً منح المدير التنفيذي للبورصة صلاحية تغيير الجدول الزمني لجلسة التداول في الحالات الطارئة.
2. اقرار أسس تقديم المعلومات الفورية للتداول الى أعضاء بورصة عمان لسنة 2015 من قبل مجلس إدارة البورصة والعمل بها، حيث تنظم هذه الأسس موضوع تقديم شاشات التداول والاستعلام لشركات الوساطة أعضاء بورصة عمان والبدلات المترتبة لقاء ذلك.
3. اقرار سياسة اجراءات تأديبية بحق الشركات المدرجة المخالفة لأحكام تعليمات ادراج الأوراق المالية بالإضافة الى شركات الوساطة غير الملتزمة بدفع الرسوم المستحقة عليها.



### ثالثاً : التطورات التقنية

- تطبيق مبدأ إخفاء رقم الوسيط على نظام التداول الإلكتروني (Anonymous Market) عدلت بورصة عمان على الخصائص الفنية لنظام التداول الإلكتروني، بحيث تم إخفاء رقم الوسيط في الأوامر المدخلة والمنفذة على شاشات التداول وتقارير البورصة المختلفة، الأمر الذي يلعب دوراً كبيراً في توفير سوق يتسم بالعدالة والكفاءة والشفافية، وللمحد من تأثير نشر أرقام شركات الوساطة على القرارات الاستثمارية للمتعاملين بالأوراق المالية.
- إعداد شريط متحرك جديد على التلفزيون الأردني لبث أسعار جلسة التداول اليومية في البورصة يأتي هذا التحديث نظراً لقيام التلفزيون الأردني بتحديث أجهزة البث لديه وذلك بتحويلها من النظام التناظري إلى النظام الرقمي بهدف تلبية متطلبات البث على الأقمار الصناعية، حيث تم تحويل البيانات الخاصة ببورصة عمان إلى صيغة (XML) ليتم عرضها وقراءة قيمها على شاشة التلفزيون مع ضمان توافقها مع أجهزة البث الجديدة التي تعمل وفق النظام الرقمي.

### رابعاً: مشروع نظام الإفصاح الإلكتروني باستخدام تكنولوجيا eXtensible Business Reporting Language (XBRL)

يعتبر توفر المعلومات من أهم العناصر التي يتم من خلالها تقييم كفاءة الأسواق المالية، بحيث تساعد هذه المعلومات المستثمرين في اتخاذ قراراتهم الاستثمارية، ومن أهم المزايا التي يجب أن تتوفر في هذه المعلومات سهولة فهمها وقراءتها وكذلك إمكانية استخدامها في المقارنة وتحليل أداء الشركات المدرجة في الأسواق المالية، وعليه فقد تم تطوير لغة الإفصاح الإلكتروني (XBRL) كمعيار دولي لعرض التقارير المالية لأهمية توفر الشفافية في إعداد القوائم المالية خصوصاً مع ازدياد متطلبات البيئة الاستثمارية وتعقيدها التي تتطلب السرعة والدقة في المعلومات، وكذلك الحصول على المعلومات بأكثر من لغة.

وعليه، ستقوم بورصة عمان وهيئة الأوراق المالية بتطبيق نظام الإفصاح الإلكتروني لسوق رأس المال الأردني، وذلك لما فيه من تطوير عملية الحصول على جميع المعلومات والبيانات الإفصاحية والرقابية والإدارية والتنظيمية التي تحتاجها مؤسسات السوق، مما يقلل من الكلف الإدارية الحالية لعملية الحصول على هذه المعلومات ويرفع مستوى فعاليتها وكفاءتها ويحد من إمكانية حصول أخطاء بشرية، الأمر الذي يؤدي إلى رفع وتطوير مستوى الخدمات التي تقدمها هذه المؤسسات لجميع الجهات ذات العلاقة، وتساعد في أداء أدوارها الرقابية والتنظيمية.

وضمن هذا الإطار، فقد شكلت لجنة توجيهية من قبل هيئة الأوراق المالية وبورصة عمان لإدارة مشروع تطبيق نظام الإفصاح الإلكتروني في الأردن، حيث تعكف اللجنة على إعداد خطة العمل الخاصة بالانضمام لعضوية منظمة (XBRL) وتحضير وثيقة العطاء الخاصة به.

### خامساً: مشروع تحديث نظام التداول الإلكتروني

استكمالاً لتطبيق نظام التداول الإلكتروني تابعت بورصة عمان اجتماعاتها الدورية مع الشركة المطورة Euronext وبمشاركة كل من سوق مسقط للأوراق المالية وبورصة بيروت وبورصة تونس. وقد تم خلال الاجتماعات مناقشة كافة التفاصيل المتعلقة بالمشروع المذكور، حيث أعلنت الشركة عن عزمها



لاستحداث تكنولوجيا جديدة لتطوير نظام التداول الجديد الذي سيوضع حيز التطبيق الفعلي لدى البورصات الأوروبية التابعة لها قبل تشغيله لدى البورصات العربية الأربعة. كما تم مناقشة التعديلات المتعلقة بنظام التداول ومكوناته، إضافة إلى الخطة التنفيذية للمشروع والجدول الزمني المتعلق بتطوير النظام وفحصه ووضع حيز التطبيق الفعلي لدى البورصات العربية الأربعة المشاركة في المشروع، علماً بأنه من المتوقع الانتهاء من المشروع في الربع الأخير من عام 2017.

#### سادساً: مشروع تحويل بورصة عمان إلى شركة مساهمة عامة

وافق مجلس الوزراء من حيث المبدأ على تحويل البورصة إلى شركة مساهمة عامة. وجاءت هذه الموافقة بعد دراسة لجنة التنمية الوزارية المبررات الاقتصادية والقانونية وجدوى التحويل في ضوء الوضع الحالي لبورصة عمان والتحديات التي تواجهها وعلاقتها مع كافة الجهات المعنية، والآفاق والفرص المتوقعة من عملية التحويل. هذا وقد قامت البورصة بالتعاون مع هيئة الأوراق المالية بتقديم مقترحات لتعديل قانون الأوراق المالية رقم (76) لسنة 2002 بما ينسجم مع التوجه الحكومي.

#### سابعاً: إصدار دليل الشركات المساهمة العامة

أصدرت بورصة عمان دليل الشركات المساهمة العامة لعام 2015 والذي يتضمن معلومات عامة عن الشركات المساهمة العامة المدرجة في بورصة عمان وغير المدرجة، كما يضم المعلومات المالية للشركات المساهمة المتعلقة بقائمة المركز المالي وقائمة الدخل وقائمة التدفق النقدي للأعوام من 2011 ولغاية 2014. ويتضمن الدليل البيانات التجميعية لكافة الشركات المساهمة العامة المدرجة إلى جانب البيانات التجميعية لكل قطاع رئيسي ولكل قطاع فرعي. هذا وقد قامت البورصة بإنشاء شاشات خاصة بالبنوك الإسلامية في الدليل وعلى الموقع الإلكتروني للبورصة وذلك ضمن قطاع البنوك.

#### ثامناً: الإفصاح ونشر المعلومات

سعيًا من بورصة عمان نحو توزيع معلوماتها إلى أكبر شريحة ممكنة من المهتمين والمتعاملين، فقد قامت بورصة عمان خلال العام 2015 بتوقيع اتفاقيتي نشر معلومات من خلال شاشات مراقبة السوق ليصبح عدد الاتفاقيات الموقعة لهذه الغاية (42) اتفاقية. كما قامت البورصة بتوقيع اتفاقية واحدة

لنشر معلومات من خلال الشريط الإلكتروني المتحرك لأسعار الأسهم ليصبح عدد الاتفاقيات الموقعة بهذا الشأن (110) اتفاقية. كما تمت الموافقة لكل من قناة Sky News Arabia وقناة CNBC Arabia للحصول على معلومات البورصة من خلال رويترز وعرضها على قناتيهما الفضائية.

### تاسعاً: ميثاق ودليل الخدمات التي تقدمها بورصة عمان

قامت بورصة عمان بإصدار ميثاق ودليل الخدمات التي تقدمها البورصة لكافة الجهات وتم نشره على موقع البورصة الإلكتروني. ويأتي إصدار هذا الدليل انسجاماً مع الاطار العام لميثاق تقديم الخدمات الحكومية، والذي يهدف الى تعزيز المساءلة والحوكمة الرشيدة والشفافية وتعريف متلقي الخدمات بحقوقهم وواجباتهم وزيادة مستوى الرضا عن الانجاز في مجال تقديم الخدمات.

### عاشراً: الحضور المحلي والعربي والدولي على المستوى المحلي:

- لقاء جلالة الملك عبدالله الثاني مع ممثلي مؤسسات سوق رأس المال والمستثمرين والذي عقد في قصر الحسينية، وبحضور رئيس الوزراء ورئيس الديوان الملكي الهاشمي ووزير المالية ورئيس هيئة الأوراق المالية ورئيس صندوق استثمار أموال الضمان الاجتماعي، والمدير التنفيذي لبورصة عمان، وعدد من ممثلي القطاع الخاص. حيث أشار جلالة الملك إلى التأثير السلبي الذي خلفته الاضطرابات الإقليمية على السوق المالي والوضع الاقتصادي في الأردن، مما يتطلب تطوير أدوات السوق واتخاذ خطوات عملية تخفف من حدة هذه التأثيرات. كما دعا جلالة الملك القطاع الخاص إلى عدم الاعتماد كلياً على الحكومة في مجال جذب الاستثمارات، بل أن يكون له دور فاعل ومحفز في هذا النشاط. وشدد جلالة الملك على دور الأسواق المالية في جذب الاستثمارات وتوفير السيولة وتحفيز النمو الاقتصادي، مؤكداً على ضرورة التعاون مع القطاع الخاص، والتي يمكن أن تحفز بورصة عمان ومختلف عملياتها المالية.



كما أكد رئيس الوزراء أن الحكومة مستعدة بجميع مؤسساتها المعنية لتذليل الصعوبات التي تواجه سوق رأس المال، إدراكاً منها لدوره الحيوي في تنشيط وتعزيز تنافسية وقدرة الاقتصاد

- الأردنّي. وقدم المدير التنفيذي لبورصة عمان شرحاً موجزاً عن الخطة الاستراتيجية للبورصة للسنوات الثلاث المقبلة (2016-2018). كما تطرق في حديثه الى أن بورصة عمان تسعى إلى التحول إلى شركة مساهمة عامة مملوكة للحكومة.
- تحت رعاية بورصة عمان أطلق معهد CFA وجمعية المحللين الماليين الأردنيّة CFA Jordan، مبادرة التحدي لأبحاث الشركات في الأردن حيث تنافست عدد من الجامعات الأردنيّة على الصعيد المحلي، بتقديم تحليلها وتقييمها لشركة أردنيّة أمام لجنة التحكيم المكونة من المدير التنفيذي لبورصة عمان ورئيس مجلس إدارة البنك العربي الإسلامي الدولي والرئيس التنفيذي للمجموعة المالية هيرمس- الأردن. وقد اختارت اللجنة فريق الجامعة الأردنيّة كأفضل تحليل وتقييم في التحدي، حيث سيمنح الفريق الفائز فرصة المشاركة على الصعيدين الإقليمي والعالمي.



- تحت رعاية جلالة الملك عبدالله الثاني ابن الحسين شاركت بورصة عمان في مؤتمر "الأردنيين في الخارج" تحت شعار "الأردن يجمعنا" والذي عقد في البحر الميت، وبمشاركة واسعة لممثلين عن المغتربين الأردنيين في الخارج. حيث قدم المدير التنفيذي للبورصة محاضرة تحت عنوان "الاستثمار في السوق المالي".
- شاركت بورصة عمان بندوة علمية في جامعة إربد الأهلية بعنوان "بورصة عمان- نظرة مستقبلية" وذلك بالتعاون مع كلية العلوم الإدارية والمالية بالجامعة. حيث بين المدير التنفيذي للبورصة آخر التطورات التشريعية والتقنية والكمية التي شهدتها البورصة والتحديات التي تواجه صناعة الأوراق المالية ودور مؤسسات سوق رأس المال في توفير بيئة جاذبة للاستثمار، وكذلك عرض أهم مشاريع الخطة الاستراتيجية للبورصة للأعوام القادمة.
- عقدت بورصة عمان بالتعاون مع قسم العلوم المالية والإدارية بجامعة العلوم التطبيقية يوماً علمياً استعرض فيه عرضاً عن موقع البورصة الإلكتروني لتعريف الطلاب على الآلية الصحيحة لاستخدام الموقع وكيفية استخراج المعلومات والبيانات الإحصائية.

#### استقبال الوفود:

استقبلت بورصة عمان في مقرها عدداً من الوفود الرسمية والطلابية من عدد من الجهات المحلية والعربية والدولية:

- السفير الهندي في الاردن، حيث تم التباحث في عدد من الملفات المشتركة على صعيد العلاقات الاقتصادية التي تربط البلدين. كما تم خلال اللقاء التأكيد على عمق العلاقات بين البلدين، وحرص الجانبين على تعزيز التعاون فيما يرتبط بالمجال الاقتصادي عامةً والتعاون على صعيد الأسواق المالية على وجه الخصوص.



- وفداً من سوق الخرطوم للأوراق المالية وذلك ضمن إطار التعاون والعمل المشترك والذي يهدف إلى تبادل الخبرات ما بين بورصة عمان و سوق الخرطوم للأوراق المالية.
- وفداً من بعثة إدارة تقييم الدين العام برئاسة المستشار الرئيسي في الدين والتمويل المالي / مكتب الخزينة الامريكي، وذلك ضمن إطار زيارة ميدانية للوفد إلى المملكة الأردنية الهاشمية بهدف الإطلاع على الوضع الإقتصادي الأردني.



- وفداً من غرفة تجارة عمان برئاسة رئيس الغرفة يرافقه عدد من أعضاء الغرفة في زيارة لمؤسسات سوق رأس المال تهدف إلى تعزيز التواصل والتعاون المستمر فيما بين غرفة تجارة عمان وهذه المؤسسات والإطلاع على تطورات وإنجازات مؤسسات سوق رأس المال في مختلف المجالات.



- وفداً طلابياً من جامعة Northwestern في شيكاغو - الولايات المتحدة الأمريكية، وذلك ضمن إطار زيارة ميدانية للوفد الى المملكة الأردنية الهاشمية.



- وفوداً طلابية من جامعة اليرموك والكلية العلمية الإسلامية، والمدارس النموذجية العربية وكلية حطين. حيث قدمت البورصة شرحاً عن طبيعة عمل البورصة وأساسيات الاستثمار فيها وعن آخر التطورات التقنية والتشريعية التي شهدتها سوق رأس المال الأردني. بالإضافة الى زيارة قاعة المستثمرين والإطلاع على عمل شركات الوساطة والخدمات المالية.

#### على المستوى العربي:

- المشاركة في اجتماع اللجنة التنفيذية لاتحاد البورصات العربية، والذي عقد في مدينة دبي/ الامارات العربية المتحدة. وقد تم خلال الاجتماع مناقشة الخطة الاستراتيجية المستقبلية للاتحاد. كما أوصت اللجنة التنفيذية بعقد دورات تدريبية مرتبطة بصناديق الاستثمارات العقارية وسوق السندات والصكوك الإسلامية وغيرها. كما تم خلال الاجتماع مناقشة التحضيرات بشأن المؤتمر السنوي المقبل للاتحاد لعام 2016 الذي تقرر عقده في عمان-الأردن بالتعاون مع بورصة عمان خلال شهر نيسان 2016.

- المشاركة في اجتماع مجلس اتحاد البورصات العربية واجتماع الهيئة العامة للاتحاد في دورته الأربعين واجتماع اللجنة التنفيذية والتي عقدت في مدينة المنامة/ مملكة البحرين. ومن الجدير بالذكر بأن الرئاسة الدورية لاتحاد البورصات العربية ستنتقل لبورصة عمان ابتداءً من السادس والعشرين من شهر نيسان 2016 خلال الاجتماع السنوي لمجلس الاتحاد وهيئته العامة، حيث تستضيف بورصة عمان المؤتمر السنوي لاتحاد البورصات العربية خلال نيسان 2016.
- المشاركة في الورشة التدريبية حول نظام الإفصاح الالكتروني XBRL والتي قام بتنظيمها اتحاد البورصات العربية بالتعاون مع إحدى الشركات المطورة للنظام، والتي عُقدت في مدينة دبي/ الامارات العربية المتحدة.
- المشاركة في البرنامج التدريبي لأنظمة التفتيش على الجهات الخاضعة لرقابة هيئات الاوراق المالية وأساليب إدارتها والذي تم تنظيمه من قبل اتحاد هيئات الأوراق المالية العربية بالتعاون مع هيئة الأوراق المالية.



#### وعلى المستوى الدولي:

- المشاركة في اجتماع لجنة العمل للاتحاد الدولي للبورصات (WFE) World Federation of Exchanges والذي عقد في مدينة لندن- المملكة المتحدة. حيث تم خلال الاجتماع التعريف بإنشاء سوق تداول الاوراق المالية غير المدرجة OTC، واستعراض ومناقشة نتائج الاستبيان الخاص بالمخاطر في الاسواق الناشئة Emerging Markets Survey. كما تم تشكيل لجنة امنية رقابية للاتحاد WFE Security Committee. كما قدمت المجموعة الاستشارية الخاصة بالاحصاءات Statistics Advisory Group خلال الاجتماع اقتراح بتبني مقاييس جديدة للسيولة في البورصات الاعضاء.
- المشاركة في الاجتماع السنوي الحادي والعشرين لاتحاد البورصات الأوروبية الآسيوية (FEAS)، والذي عقد في أصفهان/إيران. وقد تم خلال الاجتماع بحث وتطوير الاستراتيجية المستقبلية للاتحاد ومناقشة الامور المالية والتنفيذية للاتحاد. إضافة لذلك فقد تم قبول عضوية بورصة قبرص للأوراق المالية كعضو دائم والبنك الأوروبي للإنشاء والتعمير كعضو مساند. كما ناقشت لجنة العمل التابعة للاتحاد عدد من القضايا منها: بناء القدرات والتنظيم والرقابة وتحليل البورصات، وعلاقات المستثمرين، وسوق الشركات الصغيرة والمتوسطة والترابط بين المشاركين في السوق، والاستدامة وجوانب أخرى تتعلق بأسواق رأس المال.

- المشاركة في اجتماع لجنة العمل للاتحاد الدولي للبورصات والذي عقد في كوالالمبور/ماليزيا. حيث ناقش أعضاء اللجنة عدة مشاريع أهمها؛ الأسواق الناشئة وتمويل الشركات الصغيرة والمتوسطة، وتقرير الفريق الاستشاري الاحصائي عن مؤشر السيولة الجديد. كما تم عرض نتائج الاستبيان الخاص بالاستدامة خلال الاجتماع والذي خلص الى ان البورصات ترى زيادة اهتمام المستثمرين في مجال الاستدامة.



- المشاركة في الاجتماع السنوي الخامس والخمسين واجتماع الهيئة العامة للاتحاد الدولي للبورصات والذي عقد في الدوحة / قطر. حيث تم خلال الاجتماع استعراض تقرير فريق عمل الاستدامة، وكذلك تم انتخاب أعضاء مجلس الإدارة للاتحاد وتم تعيين رئيس بورصة كولومبيا رئيساً لمجلس الإدارة بالإجماع لمدة سنتين، ورئيس الهيئة الوطنية للأوراق المالية للهند نائباً لرئيس مجلس الإدارة، ورئيس البورصة السويسرية رئيساً للجنة العمل في الاتحاد. وخلال الاجتماع، تم الاتفاق على عقد اجتماع الهيئة العامة والاجتماع السنوي لعام 2016 في قرطاجنة- كولومبيا.





# الحسابات الختامية



## المحتويات

| صفحة | الموضوع  |
|------|--|
| 44   | تقرير المحاسب القانوني المستقل   |
| 46   | قائمة المركز المالي كما في 31 كانون الاول 2015 (قائمة أ)                     |
| 47   | قائمة الإيرادات والنفقات للسنة المنتهية في 31 كانون الاول 2015 (قائمة ب)     |
| 48   | قائمة التغيرات في الاحتياطات للسنة المنتهية في 31 كانون الاول 2015 (قائمة ج) |
| 49   | قائمة التدفقات النقدية للسنة المنتهية في 31 كانون الاول 2015 (قائمة د)       |
| 50   | إيضاحات حول القوائم المالية  |

## تقرير المحاسب القانوني المستقل

504 16 01

إلى السادة الاعضاء في  
بورصة عمان  
عمان - المملكة الاردنية الهاشمية

### تقرير حول القوائم المالية:

لقد دققنا القوائم المالية المرفقة لبورصة عمان والتي تتكون من قائمة المركز المالي كما في 31 كانون الاول 2015 وقائمة الايرادات والنفقات وقائمة التغيرات في الاحتياطيات وقائمة التدفقات النقدية للسنة المنتهية في ذلك التاريخ، وملخص لأهم السياسات المحاسبية والمعلومات الإيضاحية الأخرى.

### مسؤولية الإدارة عن القوائم المالية:

إن الإدارة مسؤولة عن إعداد هذه القوائم المالية وعرضها بصورة عادلة وفقاً لمعايير التقارير المالية الدولية بالإضافة الى تحديد نظام الرقابة الداخلي الضروري لإعداد قوائم مالية خالية من الأخطاء الجوهرية سواء الناتجة عن احتيال او خطأ.

### مسؤولية المحاسب القانوني المستقل:

إن مسؤوليتنا هي إبداء الرأي حول هذه القوائم المالية استناداً إلى تدقيقنا، لقد قمنا بتدقيقنا وفقاً للمعايير الدولية للتدقيق، وتتطلب منا هذه المعايير الالتزام بقواعد السلوك المهني وتخطيط وتنفيذ أعمال التدقيق للحصول على تأكيد معقول بأن القوائم المالية خالية من الأخطاء الجوهرية.

يتضمن التدقيق القيام بإجراءات للحصول على ادلة مؤيدة للمبالغ والإيضاحات الواردة في القوائم المالية. إن اختيار تلك الإجراءات يستند الى اجتهاد المحاسب القانوني بما في ذلك تقييم مخاطر الأخطاء الجوهرية في القوائم المالية سواء الناتجة عن الاحتيال او الخطأ. عند تقييم المحاسب القانوني للمخاطر يأخذ في الاعتبار نظام الرقابة الداخلي للبورصة ذي الصلة بإعداد وعرض القوائم المالية بصورة عادلة وذلك لتصميم إجراءات تدقيق ملائمة للظروف وليس بهدف إبداء رأي حول مدى فعالية نظام الرقابة الداخلي للبورصة. يتضمن التدقيق كذلك تقييم ملاءمة السياسات المحاسبية المطبقة ومعقولية التقديرات المحاسبية التي قامت بها الإدارة، إضافة الى تقييم العرض العام للقوائم المالية.

في اعتقادنا أن ادلة التدقيق التي حصلنا عليها كافية وملائمة وتوفر أساساً لإبداء الرأي.

### الرأي:

برأينا فإن القوائم المالية تظهر بعدالة، من كافة النواحي الجوهرية، المركز المالي لبورصة عمان كما في 31 كانون الاول 2015 وأداءها المالي وتدفقاتها النقدية للسنة المنتهية في ذلك التاريخ وفقاً لمعايير التقارير المالية الدولية.

### فقرة توضيحية:

كما هو مذكور في ايضاح رقم (9) في القوائم المالية يتضمن بند الممتلكات والمعدات أراضي ومباني بلغت قيمتها الدفترية 2,512,792 دينار كما في 31 كانون الاول 2015 غير مسجلة باسم البورصة.

كما هو مذكور في ايضاح رقم (19) في القوائم المالية فان هنالك قضايا مقامة على البورصة للمطالبة بعدم سريان التصرفات الجارية على أسهم، وما زالت هذه القضايا منظورة لدى المحاكم ولا يمكن التنبؤ بالنتائج التي يمكن ان تترتب على هذه القضايا، كما أنه لم يتم أخذ أية مخصصات لأية التزامات يمكن أن تطرأ نتيجة هذه القضايا لعدم القدرة على التنبؤ بنتائجها التي قد تؤثر على القوائم المالية.

تحتفظ البورصة بقيود وسجلات محاسبية منظمة بصورة أصولية.

استناداً إلى كل ما تقدم فاننا نوصي الهيئة العامة المصادقة على القوائم المالية المرفقة.

عن شركة ابراهيم العباسي وشركاه

عمان في 11 شباط 2016

أحمد محمد العباسي  
اجازة رقم 710

بورصة عمان  
عمان - المملكة الاردنية الهاشمية  
قائمة المركز المالي كما 31 كانون الاول 2015

قائمة أ

|  | ايضاح | 2015<br>دينار اردني | 2014<br>دينار اردني |
|--|-------|---------------------|---------------------|
| <b>الموجودات</b>                               |       |                     |                     |
| <b>الموجودات المتداولة</b>                     |       |                     |                     |
| نقد في الصندوق ولدى البنوك                     | 5     | 5,212,568           | 7,357,660           |
| ذمم مدينة وشيكات برسم التحصيل - الصافي         | 6     | 536,184             | 431,987             |
| دفعة مقدمة لوزارة المالية من فائض عام 2015     | 7     | 400,000             | -                   |
| ذمة مركز ايداع الاوراق المالية                 |       | -                   | 39,425              |
| حسابات مدينة متنوعة                            | 8     | 776,038             | 93,198              |
| مجموع الموجودات المتداولة                      |       | 6,924,790           | 7,922,270           |
| ممتلكات ومعدات - بالصافي                       | 9     | 2,806,586           | 3,008,573           |
| مجموع الموجودات                                |       | 9,731,376           | 10,930,843          |
| <b>المطلوبات والاحتياطيات</b>                  |       |                     |                     |
| <b>المطلوبات المتداولة</b>                     |       |                     |                     |
| حسابات دائنة متنوعة                            | 10    | 569,447             | 274,110             |
| مجموع المطلوبات المتداولة                      |       | 569,447             | 274,110             |
| مخصص مكافأة نهاية الخدمة                       | 11    | 674,214             | 674,214             |
| <b>الاحتياطيات</b>                             |       |                     |                     |
| احتياطي ممتلكات و معدات                        | 12    | 2,806,586           | 3,008,573           |
| احتياطي عام                                    | 13    | 1,664,238           | 1,462,582           |
| احتياطي تحديث وتطوير انظمة البورصة الالكترونية | 14    | 2,300,000           | 4,000,000           |
| الفائض المتراكم في نهاية السنة                 |       | 1,716,891           | 1,511,364           |
| مجموع الاحتياطيات                              |       | 8,487,715           | 9,982,519           |
| مجموع المطلوبات والاحتياطيات                   |       | 9,731,376           | 10,930,843          |

ان الايضاحات المرفقة تشكل جزءا من هذه القائمة  
قوائم مالية مدققة

بورصة عمان  
عمان - المملكة الاردنية الهاشمية  
قائمة الايرادات والنفقات للسنة المنتهية في 31 كانون الاول 2015

قائمة ب

|                            | ايضاح | 2015<br>دينار اردني | 2014<br>دينار اردني |
|----------------------------|-------|---------------------|---------------------|
| <b>الإيرادات</b>           |       |                     |                     |
| عمولات التداول             |       | 3,423,901           | 2,256,801           |
| رسوم الادراج               |       | 676,836             | 695,283             |
| رسوم الاشتراك السنوي       |       | 30,000              | 29,500              |
| ايرادات متنوعة             | 15    | 458,840             | 1,172,909           |
| مجموع الإيرادات            |       | 4,589,577           | 4,154,493           |
| <b>النفقات</b>             |       |                     |                     |
| النفقات الادارية والعمومية | 16    | (2,278,065)         | (2,279,845)         |
| الاستهلاكات                |       | (219,952)           | (213,819)           |
| ديون مشكوك في تحصيلها      |       | (75,000)            | (35,000)            |
| مجموع النفقات              |       | (2,573,017)         | (2,528,664)         |
| فائض السنة                 |       | 2,016,560           | 1,625,829           |

ان الايضاحات المرفقة تشكل جزءا من هذه القائمة  
قوائم مالية مدققة



بورصة عمان  
عمان - المملكة الاردنية الهاشمية  
قائمة التغيرات في الاحتياطات  
للسنة المنتهية في 31 كانون الاول 2015

قائمة ج

| البيان  | احتياطي<br>ممتلكات<br>ومعدات | احتياطي عام | احتياطي<br>تطوير وتحديث<br>الانظمة<br>الالكترونية | الفائض<br>المتراكم في<br>نهاية السنة | المجموع     |
|---|------------------------------|-------------|---|--------------------------------------|-------------|
|   | دينار اردني                  | دينار اردني | دينار اردني                                       | دينار اردني                          | دينار اردني |
| الرصيد كما في 31 كانون الأول 2014   | 3,008,573                    | 1,462,582   | 4,000,000   | 1,511,364                            | 9,982,519   |
| فائض السنة  | -                            | -           | -   | 2,016,560                            | 2,016,560   |
| المبالغ المحولة الى وزارة المالية ( ايضاح 17 )                              | -                            | -           | -   | (1,511,364)                          | (1,511,364) |
| المحول من احتياطي تحديث وتطوير انظمة البورصة الى وزارة المالية ( ايضاح 14 ) | -                            | -           | (2,000,000)                                       | -                                    | (2,000,000) |
| المحول الى احتياطي تحديث وتطوير انظمة البورصة ( ايضاح 14 )                  | -                            | -           | 300,000   | (300,000)                            | -           |
| المحول من احتياطي ممتلكات ومعدات الى الفائض المتراكم ( ايضاح 12 )           | (201,987)                    | -           | -   | 201,987                              | -           |
| احتياطي عام ( ايضاح 13 )  | -                            | 201,656     | -   | (201,656)                            | -           |
| الرصيد كما في 31 كانون الأول 2015   | 2,806,586                    | 1,664,238   | 2,300,000   | 1,716,891                            | 8,487,715   |
| الرصيد كما في 31 كانون الأول 2013   | 3,056,690                    | 1,300,000   | 4,000,000   | 1,252,040                            | 9,608,730   |
| فائض السنة  | -                            | -           | -   | 1,625,829                            | 1,625,829   |
| المبالغ المحولة الى وزارة المالية ( ايضاح 17 )                              | -                            | -           | -   | (1,252,040)                          | (1,252,040) |
| المحول من احتياطي ممتلكات ومعدات الى الفائض المتراكم ( ايضاح 12 )           | (48,117)                     | -           | -   | 48,117                               | -           |
| احتياطي عام ( ايضاح 13 )  | -                            | 162,582     | -   | (162,582)                            | -           |
| الرصيد كما في 31 كانون الأول 2014   | 3,008,573                    | 1,462,582   | 4,000,000   | 1,511,364                            | 9,982,519   |

ان الايضاحات المرفقة تشكل جزءا من هذه القائمة  
قوائم مالية مدققة

بورصة عمان  
عمان - المملكة الاردنية الهاشمية  
قائمة التدفقات النقدية للسنة المنتهية في 31 كانون الاول 2015

قائمة د

|  | 2015        | 2014        |
|--|-------------|-------------|
|  | دينار اردني | دينار اردني |
| <u>التدفقات النقدية من الانشطة التشغيلية</u>           |             |             |
| فائض السنة   | 2,016,560   | 1,625,829   |
| ديون مشكوك في تحصيلها                                  | 75,000      | 35,000      |
| الاستهلاكات  | 219,952     | 213,819     |
| مجموع الفائض السنوي قبل التغير في رأس المال العامل     | 2,311,512   | 1,874,648   |
| <u>(الزيادة) النقص في الموجودات المتداولة</u>          |             |             |
| الذمم المدينة وشيكات برسم التحصيل                      | (179,197)   | (104,910)   |
| سلفة مشروع المركز المالي الوطني                        | -           | 5,264,817   |
| دفعة مقدمة لوزارة المالية من فائض عام 2015             | (400,000)   |             |
| حسابات مدينة متنوعة                                    | (682,840)   | 155,160     |
| ذمم مركز ايداع الاوراق المالية                         | 39,425      | (35,365)    |
| <u>الزيادة (النقص) في المطلوبات المتداولة</u>          |             |             |
| حسابات دائنة متنوعة                                    | 295,337     | (348,928)   |
| مكافأة نهاية الخدمة                                    | -           | 581         |
| صافي النقد الناتج عن الانشطة التشغيلية                 | 1,384,237   | 6,806,003   |
| <u>التدفقات النقدية من الانشطة الاستثمارية</u>         |             |             |
| التغير في ممتلكات ومعدات                               | (17,965)    | 8,692       |
| صافي النقد (المستخدم في) الناتج عن الانشطة الاستثمارية | (17,965)    | 8,692       |
| <u>التدفقات النقدية من الانشطة التمويلية</u>           |             |             |
| بنوك دائنة   | -           | (46,097)    |
| المحول الى وزارة المالية                               | (3,511,364) | (1,252,040) |
| صافي النقد (المستخدم في) الانشطة التمويلية             | (3,511,364) | (1,298,137) |
| صافي (النقص) (الزيادة) في رصيد النقد                   | (2,145,092) | 5,516,558   |
| النقد والنقد المعادل اول السنة                         | 7,357,660   | 1,841,102   |
| النقد والنقد المعادل اخر السنة                         | 5,212,568   | 7,357,660   |

ان الايضاحات المرفقة تشكل جزءا من هذه القائمة  
قوائم مالية مدققة

## بورصة عمان عمان - المملكة الاردنية الهاشمية ايضاحات حول القوائم المالية

### 1. تأسيس بورصة عمان وغاياتها

تأسست بورصة عمان بموجب قانون الأوراق المالية المؤقت رقم (23) لسنة 1997 ، والبورصة هي مؤسسة مستقلة مالياً وإدارياً ، وتهدف الى توفير المناخ المناسب لضمان تفاعل قوى العرض والطلب على الاوراق المالية المدرجة .

### 2. اسس اعداد القوائم المالية

تم اعداد القوائم المالية المرفقة وفقاً لمعايير التقارير المالية الدولية الصادرة عن مجلس معايير المحاسبة الدولية والتفسيرات الصادرة عن لجنة تفسيرات التقارير المالية الدولية المنبثقة عن مجلس معايير المحاسبة الدولية.

تم اعداد القوائم المالية وفقاً لمبدأ التكلفة التاريخية باستثناء الموجودات المالية والتي تظهر بالقيمة العادلة. ان الدينار الاردني هو عملة اظهر القوائم المالية والذي يمثل العملة الرئيسية للبورصة.

### 3. استخدام التقديرات

ان اعداد القوائم المالية وتطبيق السياسات المحاسبية يتطلب من ادارة البورصة القيام بتقديرات واجتهادات تؤثر على مبالغ الموجودات والمطلوبات المالية والافصاح عن الالتزامات المحتملة، كما ان هذه التقديرات والاجتهادات تؤثر في الايرادات والمصاريف والمخصصات وكذلك في التغييرات في القيمة العادلة التي تظهر ضمن حقوق الملكية وبشكل خاص يتطلب من ادارة البورصة اصدار احكام واجتهادات هامة لتقدير مبالغ التدفقات النقدية المستقبلية واوقاتها. ان التقديرات المذكورة مبنية بالضرورة على فرضيات وعوامل متعددة لها درجات متفاوتة من التقدير وعدم التيقن وان النتائج الفعلية قد تختلف عن التقديرات وذلك نتيجة التغييرات الناجمة عن اوضاع وظروف تلك التقديرات في المستقبل.

اننا نعتقد بان تقديراتنا ضمن القوائم المالية معقولة ومفصلة على النحو التالي :  
يتم تكوين مخصص تدني مدينين اعتمادا على اسس وفرضيات معتمدة من قبل ادارة البورصة لتقدير المخصص الواجب تكوينه بموجب متطلبات المعايير الدولية للتقارير الدولية .  
تقوم الادارة باعادة تقدير الاعمار الانتاجية للاصول الملموسة بشكل دوري لغايات احتساب الاستهلاكات السنوية اعتمادا على الحالة العامة لتلك الاصول وتقديرات الاعمار الانتاجية المتوقعة في المستقبل ، ويتم اخذ خسارة التدني ( ان وجدت ) في قائمة الدخل .  
يتم تكوين مخصص لقاء القضايا المقامة ضد الشركة اعتمادا على دراسة قانونية معدة من قبل محامي البورصة والتي بموجبها يتم تحديد المخاطر المحتمل حدوثها في المستقبل ، ويعاد النظر في تلك الدراسات بشكل دوري.

### 4. السياسات المحاسبية الهامة

ان السياسات المتبعة للسنة متماثلة مع السياسات المحاسبية التي تم اتباعها في السنة السابقة

### - النقد وما في حكمه

يمثل النقد وما في حكمه النقد في الصندوق ولدى البنوك والاستثمارات القابلة للتسييل الى مبالغ محددة وباستحقاقات لا تتجاوز الثلاثة اشهر بحيث لا تتضمن مخاطر التغيير في القيمة .

## بورصة عمان عمان - المملكة الاردنية الهاشمية ايضاحات حول القوائم المالية

### أ- الذمم المدينة

تظهر الذمم المدينة بالتكلفة بعد تنزيل مخصص الديون المشكوك في تحصيلها ويتم شطب الذمم في حال عدم امكانية تحصيلها خصماً من المخصص المأخوذ لها ويضاف المحصل من الذمم التي تم شطبها الى الإيرادات.

### ب- التقاص

يتم اجراء تقاص بين الموجودات المالية والمطلوبات المالية واطهار المبلغ الصافي في القوائم المالية عندما تتوفر الحقوق القانونية الملزمة لذلك وكذلك عندما يتم تسويتها على أساس التقاص أو يكون تحقق الموجودات وتسوية المطلوبات في نفس الوقت .

### ج- المخصصات

يتم الاعتراف بالمخصصات عندما يكون على الشركة التزام قانوني او فعلي ناتج عن حدث سابق ، وان تسديد الالتزامات محتمل ويمكن قياس قيمتها بشكل يعتمد عليه .

### هـ. الذمم الدائنة والمبالغ المستحقة الدفع

يتم اثبات الذمم الدائنة والمبالغ المستحقة الدفع عند استلام البضائع من قبل البورصة سواء تمت المطالبة بها من قبل المورد أو لم تتم .

### و. الممتلكات والمعدات

- يتم الاعتراف مبدئياً بالممتلكات والمعدات بالتكلفة التي تمثل سعر الشراء مضافاً إليه أي تكاليف اخرى تم تحميلها على نقل الممتلكات والمعدات الى الموقع وتحقيق الشروط اللازمة لها لتعمل بالطريقة التي ترغبها الادارة.
- بعد الاعتراف المبدئي، يتم تسجيل الممتلكات والمعدات في قائمة المركز المالي بالتكلفة مطروحاً منها الاستهلاك المتراكم واي خسائر تدني متراكمة في القيمة، اما الاراضي فلا تستهلك.
- يتم الاعتراف بالاستهلاك في كل فترة كمصروف. ويتم احتساب الاستهلاك على اساس القسط الثابت بنسب تتراوح من 2.5 - 25٪.
- تتم مراجعة الاعمار الانتاجية المقدره في نهاية كل سنة، واي تغير في التقديرات يتم تأثيره في الفترات اللاحقة.
- يتم اجراء اختبار لتدني القيمة التي تظهر بها الممتلكات والمعدات في قائمة المركز المالي عند ظهور اي احداث او تغيرات في الظروف تظهر ان هذه القيمة غير قابلة للاسترداد. وفي حال ظهور اي مؤشر لتدني القيمة، يتم احتساب خسائر تدني تبعاً لسياسة تدني قيمة الموجودات.
- عند اي استبعاد لاحق للممتلكات والمعدات فانه يتم الاعتراف بقيمة المكاسب او الخسارة الناتجة، التي تمثل الفرق ما بين صافي عوائد الاستبعاد والقيمة التي تظهر بها هذه الممتلكات والمعدات في قائمة المركز المالي، ضمن الربح او الخسارة.

### ز- مخصص مكافأة نهاية الخدمة

يتم احتساب مخصص مكافأة نهاية الخدمة حسب النظام الداخلي لبورصة عمان.

### ط- الإيرادات

تتحقق إيرادات عمولات التداول يومياً بعد اغلاق عملية التداول .  
تتحقق إيرادات رسوم الادراج سنوياً.  
تتحقق الإيرادات المتنوعة وفقاً لمبدأ الاستحقاق.

بورصة عمان  
عمان - المملكة الاردنية الهاشمية  
ايضاحات حول القوائم المالية

**5- النقد في الصندوق ولدى البنوك**

يتألف هذا البند مما يلي :

|                         | 2015        | 2014        |
|-------------------------|-------------|-------------|
|                         | دينار اردني | دينار اردني |
| الصندوق العام           | 98          | 19,513      |
| السلف النثرية           | 570         | 600         |
| حسابات جارية لدى البنوك | 212,742     | 203,980     |
| ودائع لدى البنوك        | 4,999,158   | 7,133,567   |
| المجموع                 | 5,212,568   | 7,357,660   |

**6- الذمم المدينة والشيكات برسم التحصيل - بالصافي**

أ. يتألف هذا البند مما يلي :

|   | 2015        | 2014        |
|---|-------------|-------------|
|   | دينار اردني | دينار اردني |
| ذمم الشركات / عمولات ادراج              | 292,090     | 301,598     |
| ذمم الوسطاء                             | 75,643      | 75,334      |
| ذمم اخرى / غرامات تاخير القوائم الربعية | 358,750     | 387,500     |
| ذمم عمولات الوسطاء                      | 230,551     | 8,805       |
| شيكات برسم التحصيل                      | 29,150      | 33,750      |
| المجموع                                 | 986,184     | 806,987     |
| مخصص الديون المشكوك في تحصيلها          | (450,000)   | (375,000)   |
| الصافي                                  | 536,184     | 431,987     |

ب. ان الحركة على مخصص الديون المشكوك في تحصيلها كما يلي :

|                       | 2015        | 2014        |
|-----------------------|-------------|-------------|
|                       | دينار اردني | دينار اردني |
| الرصيد في بداية السنة | 375,000     | 340,000     |
| اضافات                | 75,000      | 35,000      |
| الرصيد في نهاية السنة | 450,000     | 375,000     |
| قوائم مالية مدققة     |             |             |

بورصة عمان  
عمان - المملكة الاردنية الهاشمية  
ايضاحات حول القوائم المالية

**7- دفعة مقدمة لوزارة المالية من فائض عام 2015**

تمثل الدفعة البالغة ( 400,000 دينار ) ما تم تحويله الى الخزينة العامة كدفعة مقدما من الفائض المتراكم لعام 2015 .

**8- حسابات مدينة متنوعة**

يتألف هذا البند مما يلي :

|                                  | 2015        | 2014        |
|----------------------------------|-------------|-------------|
|                                  | دينار اردني | دينار اردني |
| دفعات على حساب شراء نظام التداول | 312,294     | -           |
| عطاءات تحت التنفيذ               | 266,434     | -           |
| الايادات المستحقة                | 32,439      | 23,717      |
| المصاريف المدفوعة مقدماً         | 149,139     | 54,929      |
| التأمينات المستردة               | 10,050      | 10,050      |
| امانات اخرى                      | 5,682       | 4,502       |
| المجموع                          | 776,038     | 93,198      |

قوائم مالية مدققة

بورصة عمان  
عمان - المملكة الأردنية الهاشمية  
إيضاحات حول القوائم المالية

9 - المتلكات والمعدات - بالصفى  
أ- يتألف هذا البند مما يلي :

|   | الأراضي     | المباني     | أجهزة الكمبيوتر | السيارات    | الألات والأجهزة | الأثاث والمفروشات | المجموع     |
|---|-------------|-------------|-----------------|-------------|-----------------|-------------------|-------------|
| <u>التكلفة</u>                                  |             |             |                 |             |                 |                   |             |
| ديتار أردني                                     | ديتار أردني | ديتار أردني | ديتار أردني     | ديتار أردني | ديتار أردني     | ديتار أردني       | ديتار أردني |
| الرصيد في 1 كانون الثاني 2015                   | 1,251,800   | 1,963,365   | 3,437,968       | 226,454     | 194,914         | 138,168           | 7,212,669   |
| إضافات  | -           | -           | 530             | -           | 17,810          | 815               | 19,155      |
| حذفیات  | -           | -           | (53,837)        | -           | (16,547)        | -                 | (70,384)    |
| الرصيد في 31 كانون الأول 2015                   | 1,251,800   | 1,963,365   | 3,384,661       | 226,454     | 196,177         | 138,983           | 7,161,440   |
| <u>مجمع الاستهلاك</u>                           |             |             |                 |             |                 |                   |             |
| الرصيد في 1 كانون الثاني 2015                   | -           | 653,289     | 3,052,503       | 217,563     | 173,838         | 106,367           | 4,203,560   |
| إضافات  | -           | 49,084      | 152,302         | 1,903       | 8,025           | 8,638             | 219,952     |
| حذفیات  | -           | -           | (53,820)        | -           | (14,838)        | -                 | (68,658)    |
| الرصيد في 31 كانون الأول 2015                   | -           | 702,373     | 3,150,985       | 219,466     | 167,025         | 115,005           | 4,354,854   |
| صافي القيمة المكتومة كما في 31 كانون الأول 2015 | 1,251,800   | 1,260,992   | 233,675         | 6,988       | 29,151          | 23,978            | 2,806,586   |
| صافي القيمة المكتومة كما في 31 كانون الأول 2014 | 1,251,800   | 1,310,076   | 385,465         | 8,891       | 20,540          | 31,801            | 3,008,573   |

ب- لم تتم إجراءات نقل ملكية حصة البورصة في مبنى هيئة الأوراق المالية و البالغة 28٪ لدى الجهات المعنية  
ج- قامت بورصة عمان بتاريخ 15 كانون الأول 2009 بشراء أرض في مدينة اربد بموجب اتفاقية مع شركة تطوير الشمال و ذلك لغايات انشاء موقع  
للبورصة وشركات الخدمات المالية، ولا يزال العمل جارياً لاستكمال إجراءات تسجيل الأرض باسم بورصة عمان.

قوائم مالية مدققة

بورصة عمان  
عمان - المملكة الاردنية الهاشمية  
ايضاحات حول القوائم المالية

**10- حسابات دائنة متنوعة**

يتألف هذا البند مما يلي :

|                                   | 2015        | 2014        |
|-----------------------------------|-------------|-------------|
|                                   | دينار اردني | دينار اردني |
| مصارييف مستحقة                    | 177,536     | 205,160     |
| مخصص عطاءات تحت التنفيذ           | 266,434     | -           |
| امانات للغير                      | 6,300       | 1,649       |
| ايرادات مقبوضة مقدماً             | 72,405      | 29,165      |
| مكافأة أعضاء مجلس الادارة         | 33,930      | 32,500      |
| أمانات هيئة الاوراق المالية       | 682         | 5,636       |
| أمانات مركز ايداع الاوراق المالية | 12,160      | -           |
| المجموع                           | 569,447     | 274,110     |

**11- مخصص مكافأة نهاية الخدمة**

تم بموجب اجتماع مجلس الادارة في جلسته المنعقدة بتاريخ 28 كانون الاول 2011 اعتبار خدمة موظفي البورصة في سوق عمان المالي خدمة فعلية لهم لغايات احتساب تعويض نهاية الخدمة المنصوص عليه في المادة (65) من النظام الداخلي لموظفي البورصة لسنة 2005 وذلك بعد حسم مبالغ مكافأة نهاية الخدمة التي صرفت لهم وفقاً لأحكام نظام موظفي ومستخدمي سوق عمان المالي رقم (12) لسنة 1978 وقد اكد المستشار القانوني للبورصة على قرار مجلس الادارة حيث اعتبر هذا القرار يحظى بالمشروعية والاساس القانوني لانشائه ووضعه حيز التطبيق.

الا ان مجلس مفوضي هيئة الاوراق المالية و بموجب قراره رقم 33/2012 بتاريخ 1 اذار 2012 طلب من البورصة الرجوع عن هذا القرار و مازال الموضوع معلقاً لأن الموظفين المعنيين بهذا الموضوع قدموا شكوى لديوان المظالم وقد أقر الديوان بوجود انصافهم أسوة بزملائهم في هيئة الاوراق المالية وما زال الموضوع عالقا ما بين هيئة الاوراق المالية وبورصة عمان وديوان المظالم



بورصة عمان  
عمان - المملكة الاردنية الهاشمية  
ايضاحات حول القوائم المالية

**12- احتياطي ممتلكات و معدات**

تم بموجب اجتماع مجلس الادارة رقم 2013/3 المنعقد بتاريخ 13 كانون الثاني 2013 الموافقة على تكوين احتياطي ممتلكات ومعدات بقيمة 3,056,690 دينار. وقد تم بموجب اجتماع مجلس الادارة رقم 2015/2 بتاريخ 23 شباط 2015 الموافقة على اعادة النظر في رصيد احتياطي الممتلكات والمعدات بشكل سنوي بحيث يساوي القيمة الدفترية للممتلكات والمعدات في نهاية كل سنة. وفيما يلي الحركة على احتياطي الممتلكات والمعدات :

|  | 2015        | 2014        |
|--|-------------|-------------|
|  | دينار اردني | دينار اردني |
| الرصيد بداية السنة                             | 3,008,573   | 3,056,690   |
| يطرح : المحول من الاحتياطي الى الفائض المتراكم | (201,987)   | (48,117)    |
| الرصيد في نهاية السنة                          | 2,806,586   | 3,008,573   |

**13- احتياطي عام**

تم بموجب اجتماع مجلس الادارة رقم 2013 /3 المنعقد بتاريخ 13 كانون الثاني 2013 الموافقة على تكوين احتياطي عام لتغطية العجز في ايرادات و نفقات البورصة في حال حدوثه برصيد يساوي نصف النفقات الجارية و زيادته بنسبة 10٪ سنوياً من الفائض السنوي للبورصة بحيث لا يقل عن 50,000 دينار وان لا يزيد عن 300,000 دينار إلا اذا كان الفائض السنوي للبورصة يقل عن 50,000 دينار، وعندها يحول كامل الفائض الى الاحتياطي المذكور اعلاه وعلى ان لا يتجاوز المبلغ المتراكم في هذا الاحتياطي 5,000,000 دينار. وفيما يلي الحركة التي تمت على الاحتياطي العام :

|                           | 2015        | 2014        |
|---------------------------|-------------|-------------|
|                           | دينار اردني | دينار اردني |
| الرصيد بداية السنة        | 1,462,582   | 1,300,000   |
| يضاف : المقتطع خلال السنة | 201,656     | 162,582     |
| الرصيد في نهاية السنة     | 1,664,238   | 1,462,582   |

قوائم مالية مدققة

بورصة عمان  
عمان - المملكة الاردنية الهاشمية  
ايضاحات حول القوائم المالية

**14 - احتياطي تحديث وتطوير انظمة البورصة الالكترونية**

- تم بموجب اجتماع مجلس الادارة رقم 2013/3 المنعقد بتاريخ 13 كانون الثاني 2013 الموافقة على بناء احتياطي لتحديث وتطوير انظمة البورصة الالكترونية بما في ذلك نظام التداول الالكتروني بمبلغ 4,000,000 دينار ( اربعة ملايين دينار ) وذلك بهدف مواجهة الالتزامات المالية التي ستترتب على البورصة عند تحديث وتطوير الانظمة للبورصة.

- تم بموجب قرار مجلس الادارة رقم 2015/42 المنعقد بتاريخ 2015/6/29 الموافقة على تحويل مبلغ 2 مليون دينار من احتياطي تحديث وتطوير انظمة البورصة الالكترونية الى حساب الخزينة العامة للدولة .

|                                     | 2015        | 2014        |
|-------------------------------------|-------------|-------------|
|                                     | دينار اردني | دينار اردني |
| الرصيد بداية السنة                  | 4,000,000   | 4,000,000   |
| ما تم تحويله الى حساب وزارة المالية | (2,000,000) | -           |
| المكون خلال السنة                   | 300,000     | -           |
| الرصيد في نهاية السنة               | 2,300,000   | 4,000,000   |

**15 - الايرادات الاخرى**

يتألف هذا البند مما يلي :

|  | 2015        | 2014        |
|--|-------------|-------------|
|  | دينار اردني | دينار اردني |
| حصة البورصة من فوائد الودائع لدى مشروع المركز المالي | -           | 515,040     |
| بدل تقديم معلومات                                    | 83,807      | 105,397     |
| فوائد بنكية  | 123,419     | 114,798     |
| بدل شاشات تداول واستعلام                             | 159,650     | 170,500     |
| ارباح بيع ممتلكات                                    | 2,419       | -           |
| ايرادات متفرقة                                       | 89,545      | 267,174     |
| المجموع  | 458,840     | 1,172,909   |

قوائم مالية مدققة

بورصة عمان  
عمان - المملكة الاردنية الهاشمية  
ايضاحات حول القوائم المالية

**16 - النفقات الادارية والعمومية**

| يتألف هذا البند مما يلي :             | 2015        | 2014        |
|---------------------------------------|-------------|-------------|
|                                       | دينار اردني | دينار اردني |
| الرواتب والاجور                       | 1,026,070   | 1,130,750   |
| المساهمة في الضمان الاجتماعي          | 94,723      | 87,627      |
| مساهمة البورصة في صندوق الادخار       | 7,546       | 8,091       |
| مكافأة وتنقلات أعضاء مجلس الادارة     | 52,758      | 51,944      |
| مصاريف المشاركة في الندوات والمؤتمرات | 27,121      | 12,246      |
| تدريب                                 | 13,742      | 8,350       |
| قرطاسية ومطبوعات وصحف                 | 18,288      | 11,628      |
| كهرباء ومياه                          | 66,914      | 62,376      |
| محروقات                               | 4,856       | 5,546       |
| اتصالات وبرق وبريد وفاكس وانترنت      | 139,967     | 109,844     |
| ضيافة                                 | 6,040       | 5,461       |
| مصاريف نثرية وملابس مستخدمين          | 2,691       | 5,665       |
| صيانة وتطوير برامج                    | 378,010     | 179,867     |
| رسوم واشتراكات                        | 32,669      | 35,347      |
| أتعاب مهنية                           | 9,189       | 12,665      |
| مصاريف التأمين                        | 7,954       | 5,200       |
| علاج طبي                              | 89,778      | 75,502      |
| حراسة                                 | 19,030      | 17,788      |
| نظافة                                 | 11,487      | 9,941       |
| مصاريف بنكية                          | 4,933       | 2,071       |
| مصاريف صيانة عامة                     | 24,853      | 206,678     |
| خدمات مشتركة                          | 192,410     | 181,854     |
| الايجار                               | 40,969      | 50,568      |
| متفرقة                                | 3,932       | -           |
| مكافاة نهاية خدمة                     | 1,817       | -           |
| دعاية واعلان                          | 318         | 2,836       |
| المجموع                               | 2,278,065   | 2,279,845   |

قوائم مالية مدققة

## 17 - المبالغ المحولة الى وزارة المالية

تم بموجب قرار مجلس الادارة رقم 2015/25 والمنعقد بتاريخ 13 نيسان 2015 الموافقة على تحويل الفوائض المالية المتحققة للبورصة كما في 31 كانون الاول 2014 والبالغة 1,511,364 دينار اردني الى حساب الخزينة العامة للدولة (في حين انه تم بموجب اجتماع مجلس الادارة رقم 2014/3 والمنعقد بتاريخ 26 اذار 2014 الموافقة على تحويل الفوائض المالية المتحققة للبورصة كما في 31 كانون الاول 2013 والبالغة 1,252,040 دينار اردني الى حساب الخزينة العامة للدولة) .

تم بموجب قرار مجلس الادارة رقم 2015/42 والمنعقد بتاريخ 29 حزيران 2015 الموافقة على تحويل مبلغ 2,000,000 دينار اردني من احتياطي تطوير وتحديث انظمة البورصة الى حساب الخزينة العامة للدولة .

## 18 - إدارة المخاطر

### أ. مخاطر اسعار الفائدة

- إن مخاطر اسعار الفائدة هي المخاطر التي تنتج عن التقلبات في القيمة العادلة او التدفقات النقدية المستقبلية للادوات المالية بسبب التغيرات في أسعار الفائدة
- إن البورصة معرضة لمخاطر اسعار الفائدة على موجوداتها ومطلوباتها التي تحمل فائدة مثل الودائع لدى البنوك.

### ب. مخاطر الائتمان

مخاطر الائتمان هي المخاطر التي قد تنجم عن تخلف او عجز المدينين و الاطراف الاخرى عن الوفاء بالتزاماتهم اتجاه البورصة. وترى البورصة بأنها ليست معرضة بدرجة كبيرة لمخاطر الائتمان حيث ان الشركات تقوم بتسديد الرسوم المترتبة عليها نقداً عند استحقاقها كما تحتفظ البورصة بالأرصدة والودائع لدى مؤسسات مصرفية رائدة.

### ج. مخاطر العملات

ان معظم تعاملات البورصة هي بالدينار الاردني و الدولار الامريكي، ان سعر صرف الدينار مربوط بسعر ثابت مع الدولار الامريكي .

### د. مخاطر السيولة

تتمثل مخاطر السيولة في عدم قدرة البورصة على توفير التمويل اللازم لتأدية التزاماتها في تواريخ استحقاقها، وان ادارة مخاطر السيولة تتطلب الحفاظ على النقد الكافي لمواجهة التزاماتها، وللوقاية من هذه المخاطر تقوم البورصة بادارة الموجودات والمطلوبات و الاحتفاظ برصيد كاف من النقد وما في حكمه.

## 19 - القضايا لدى المحاكم

هناك عدة قضايا مقامة ضد بورصة عمان وآخرين يبلغ مجموع مطالباتها (1,199,967) دينار، ومازالت هذه القضايا منظورة أمام المحاكم المختصة، علماً بأن هذه القضايا المرفوعة تتناول البورصة بشكل غير مباشر وأغلب هذه القضايا مقامة ضد جميع من له علاقة بما في ذلك الجهات التي تنظم الاوراق المالية في المملكة بالاضافة الى الاطراف الحقيقيين لهذه القضايا.

## 20 - أرقام سنة المقارنة

تم اعادة تصنيف وترتيب أرقام سنة المقارنة لتتلاءم وتصنيف ارقام السنة المالية الحالية.



# الملحق الإحصائي



## فهرست الملحق الاحصائي

| الموضوع  | الصفحة |
|--|--------|
| نشرة التداول في بورصة عمان   | 65     |
| المؤشرات الاحصائية الرئيسية لنشاط بورصة عمان                               | 77     |
| أحجام التداول في السوق الثانوية  | 78     |
| أحجام تداول سوق الأسهم في بورصة عمان                                       | 79     |
| أحجام التداول القطاعية في بورصة عمان                                       | 80     |
| الشركات العشر الأكبر من حيث حجم التداول وعدد الأسهم المتداولة              | 81     |
| الشركات العشر الأكبر من حيث القيمة السوقية                                 | 82     |
| أحجام التداول في سوق السندات   | 83     |
| الرقم القياسي لأسعار الأسهم المرجح بالقيمة السوقية للأسهم الحرة            | 84     |
| الرقم القياسي لأسعار الأسهم المرجح بالقيمة السوقية                         | 85     |
| الرقم القياسي لأسعار الأسهم ( غير المرجح )                                 | 86     |
| أهم البيانات المالية لبورصة عمان   | 87     |
| أهم المؤشرات المالية لبورصة عمان   | 88     |
| نسبة مساهمة غير الأردنيين في رؤوس أموال الشركات المدرجة قطاعياً            | 89     |
| حركة تداول المستثمرين غير الأردنيين  | 90     |
| التحويلات المستثناة من التداول التي تمت من خلال مركز إيداع الأوراق المالية | 91     |
| قيمة إصدارات السوق الأولية   | 92     |





التحالف المالي  
البنوك

نشرة تداول الأسهم في بورصة عمان لعام 2015

جدول رقم (1)

| الرقم | اسم الشركة                          | الرمز | الرمز الحرفي | السوق | سعر الإغلاق السابق | سعر أعلى نفذ | سعر أدنى نفذ | سعر الإغلاق | حجم التداول (دينار) | عدد المقاولات | عدد الأسهم  | عدد العقود  | معدل دوران أيام التداول | عدد   | معدل                                | الرقم        |
|-------|-------------------------------------|-------|--------------|-------|--------------------|--------------|--------------|-------------|---------------------|---------------|-------------|-------------|-------------------------|-------|-------------------------------------|--------------|
| 1     | البنك العربي                        | ARBK  | 113023       | 1     | 7.1                | 7.25         | 5.58         | 6.45        | 129,413,016         | 20,202,036    | 25,998      | 3,01        | 3.01                    | 245   | 3.01                                | البنك العربي |
| 2     | بنك الاسكان للتجارة والتمويل        | THBK  | 111004       | 1     | 9.1                | 9.6          | 9.1          | 9.45        | 3,301,168           | 355,823       | 420         | 0.14        | 161                     | 0.14  | بنك الاسكان للتجارة والتمويل        |              |
| 3     | بنك المال الأردني                   | EXFB  | 111017       | 1     | 1.51               | 1.63         | 0.99         | 1           | 16,172,719          | 12,940,208    | 4,138       | 4.22        | 240                     | 4.22  | بنك المال الأردني                   |              |
| 4     | البنك الاهلي الأردني                | AHLI  | 111033       | 1     | 1.32               | 1.39         | 1.14         | 1.25        | 13,179,334          | 10,623,499    | 6,213       | 6.07        | 245                     | 6.07  | البنك الاهلي الأردني                |              |
| 5     | بنك القاهرة عمان                    | CABK  | 111021       | 1     | 2.87               | 3.54         | 2.11         | 2.55        | 25,670,471          | 10,402,949    | 6,476       | 6.50        | 240                     | 6.50  | بنك القاهرة عمان                    |              |
| 6     | بنك الأردن                          | BOUX  | 111022       | 1     | 2.65               | 2.89         | 2.32         | 2.6         | 20,730,869          | 8,042,195     | 4,834       | 3.81        | 246                     | 3.81  | بنك الأردن                          |              |
| 7     | البنك الإسلامي الأردني              | JOIB  | 111001       | 1     | 3.68               | 3.83         | 3.16         | 3.55        | 25,930,639          | 7,405,978     | 10,397      | 4.94        | 245                     | 4.94  | البنك الإسلامي الأردني              |              |
| 8     | بنك الاستثمار العربي الأردني        | ALIB  | 111005       | 1     | 2.05               | 2.21         | 1.7          | 1.91        | 3,849,976           | 1,906,735     | 560         | 1.27        | 114                     | 1.27  | بنك الاستثمار العربي الأردني        |              |
| 9     | بنك الإتحاد                         | UBSI  | 111007       | 1     | 1.8                | 1.91         | 1.41         | 1.52        | 6,334,251           | 3,800,574     | 2,278       | 3.04        | 221                     | 3.04  | بنك الإتحاد                         |              |
| 10    | بنك المؤسسة العربية المصرفية/الأردن | ABCO  | 111009       | 1     | 1.09               | 1.19         | 1.05         | 1.16        | 3,344,363           | 2,942,963     | 2,030       | 2.68        | 224                     | 2.68  | بنك المؤسسة العربية المصرفية/الأردن |              |
| 11    | البنك التجاري الأردني               | JCBK  | 111003       | 1     | 1.16               | 1.17         | 1.03         | 1.17        | 3,999,332           | 3,653,660     | 861         | 3.29        | 167                     | 3.29  | البنك التجاري الأردني               |              |
| 12    | البنك الأردني الكويتي               | JOKB  | 111002       | 1     | 4.29               | 4.4          | 3.43         | 4.1         | 450,430,629         | 52,576,732    | 2,412       | 1.65        | 229                     | 1.65  | البنك الأردني الكويتي               |              |
| 13    | بنك الأردن دبي الإسلامي             | JDIB  | 111006       | 2     | 0.95               | 1.17         | 0.89         | 1.07        | 7,351,057           | 7,303,251     | 4,326       | 7.30        | 234                     | 7.30  | بنك الأردن دبي الإسلامي             |              |
| 14    | البنك الاستخباري                    | INVB  | 111014       | 1     | 1.22               | 1.39         | 1.08         | 1.34        | 12,634,093          | 10,414,167    | 2,084       | 10.41       | 203                     | 10.41 | البنك الاستخباري                    |              |
| 15    | بنك سويسله جنرال - الأردن           | SGBU  | 111020       | 1     | 1.07               | 1.25         | 0.99         | 1.01        | 294,293             | 263,256       | 57          | 0.26        | 28                      | 0.26  | بنك سويسله جنرال - الأردن           |              |
|       |                                     |       |              |       |                    |              |              |             |                     | 73,084        | 152,834,026 | 722,636,210 |                         |       |                                     | المجموع      |

## جدول رقم ( 1 ) نشرة تداول الأسهم في بورصة عمان لعام 2015

التأمين

| الرقم | اسم الشركة                         | الرمز | الرمز الحرفي | السوق | سعر الإغلاق السابق | سعر أعلى | سعر أدنى | سعر الإغلاق | حجم التداول ( دينار ) | عدد الأسهم المتداولة | عدد العقود | معدل دوران | عدد أيام التداول |
|-------|------------------------------------|-------|--------------|-------|--------------------|----------|----------|-------------|-----------------------|----------------------|------------|------------|------------------|
| 1     | التأمين الاردنية                   | JOIN  | 121004       | 1     | 1.97               | 2.04     | 1.70     | 2.04        | 1,483,050             | 755,583              | 301        | 0.95       | 85               |
| 2     | الأولى للتأمين                     | FINS  | 121034       | 1     | 0.72               | 0.85     | 0.70     | 0.78        | 2,584,947             | 3,420,940            | 2,112      | 14.25      | 158              |
| 3     | الشرق العربي للتأمين               | AOIC  | 121014       | 2     | 1.80               | 2.15     | 1.77     | 1.77        | 151,431               | 78,873               | 75         | 0.37       | 32               |
| 4     | الشرق الأوسط للتأمين               | MEIN  | 121002       | 1     | 1.48               | 1.48     | 1.34     | 1.43        | 242,442               | 172,972              | 58         | 0.82       | 33               |
| 5     | الاردن الدولية للتأمين             | JUC   | 121022       | 2     | 0.60               | 0.74     | 0.54     | 0.72        | 885,638               | 1,411,230            | 1,096      | 7.78       | 160              |
| 6     | التأمين الاسلامية                  | TIIC  | 121025       | 1     | 1.37               | 1.49     | 1.28     | 1.42        | 1,103,615             | 800,516              | 1,466      | 6.67       | 168              |
| 7     | النسر العربي للتأمين               | AAIN  | 121003       | 1     | 3.70               | 3.85     | 3.80     | 3.85        | 479,294               | 125,809              | 49         | 1.26       | 36               |
| 8     | المتوسط والخليج للتأمين -الاردن    | MDF   | 121032       | 2     | 0.76               | 1.11     | 0.73     | 1.05        | 1,638,822             | 2,080,172            | 92         | 20.80      | 20               |
| 9     | المجموعة العربية الاردنية للتأمين  | ARGR  | 121027       | 2     | 0.47               | 0.50     | 0.40     | 0.50        | 916,121               | 2,089,702            | 205        | 13.58      | 56               |
| 10    | الضامنون العرب للتأمين             | ARAS  | 121026       | 3     | 0.31               | 0.39     | 0.28     | 0.32        | 475,471               | 1,351,264            | 240        | 14.66      | 77               |
| 11    | الاردنية الفرنسية للتأمين          | JOFR  | 121009       | 2     | 0.36               | 0.49     | 0.36     | 0.48        | 187,177               | 443,356              | 335        | 4.87       | 100              |
| 12    | التأمين العربية - الاردن           | AICJ  | 121005       | 1     | 0.76               | 0.89     | 0.70     | 0.74        | 70,689                | 90,419               | 169        | 1.13       | 64               |
| 13    | دلتا للتأمين                       | DIICL | 121006       | 2     | 0.82               | 0.88     | 0.83     | 0.88        | 30,717                | 36,102               | 8          | 0.45       | 5                |
| 14    | القدس للتأمين                      | JERY  | 121007       | 1     | 1.95               | 2.10     | 1.91     | 2.00        | 166,330               | 82,789               | 38         | 1.04       | 22               |
| 15    | المتحدة للتأمين                    | UNIN  | 121008       | 1     | 1.36               | 1.46     | 1.30     | 1.39        | 1,444,483             | 1,054,531            | 44         | 13.18      | 22               |
| 16    | البرموك للتأمين                    | YINS  | 121011       | 1     | 1.25               | 1.67     | 0.89     | 0.89        | 13,002,575            | 9,307,335            | 195        | 116.34     | 36               |
| 17    | العرب للتأمين على الحياة والحوادث  | ARIN  | 121017       | 2     | 0.55               | 0.61     | 0.55     | 0.61        | 5,288                 | 9,326                | 17         | 0.12       | 11               |
| 18    | الاتحاد العربي الموالي للتأمين     | AUII  | 121020       | 2     | 1.09               | 1.17     | 0.90     | 1.08        | 4,399,802             | 4,380,377            | 895        | 54.76      | 114              |
| 19    | التأمين الوطنية                    | NAAI  | 121021       | 1     | 1.12               | 1.12     | 1.00     | 1.12        | 1,308,011             | 1,193,106            | 105        | 14.91      | 41               |
| 20    | المجموعة العربية الأوروبية للتأمين | AMMI  | 121023       | 2     | 1.36               | 1.42     | 1.34     | 1.38        | 4,887,739             | 6,917,180            | 13         | 0.82       | 6                |
| 21    | الملاحة للتأمين                    | ARSI  | 121013       | 2     | 0.46               | 0.49     | 0.38     | 0.40        | 111,068               | 253,542              | 46         | 3.62       | 25               |
| 22    | الاراضي المقدسة للتأمين            | HOLI  | 121010       | 3     | 0.60               | 0.63     | 0.59     | 0.60        | 12,653                | 20,910               | 16         | 0.32       | 11               |
| 23    | الأردنية الإماراتية للتأمين        | JEIC  | 121015       | 2     | 0.91               | 0.87     | 0.67     | 0.75        | 6,902                 | 9,400                | 16         | 0.19       | 8                |
| 24    | فيلا دلفيا للتأمين                 | PHIN  | 121018       | 3     | 1.00               | 1.00     | 0.91     | 0.99        | 23,474                | 23,550               | 13         | 0.59       | 7                |

المجموع 7,604 36,108,984 35,617,736

## جدول رقم (1) نشرة تداول الأسهم في بورصة عمان لعام 2015

### الخدمات المالية المتنوعة

| الرقم | اسم الشركة                                     | الرمز الرقمي | الرمز الحرفي | السوق | سعر الإغلاق السابق | سعر نفذ | أعلى سعر نفذ | أدنى سعر نفذ | سعر الإغلاق | حجم التداول (دينار) | عدد الأسهم المتداولة | عدد العقود | معدل دوران | عدد أيام التداول |
|-------|--|--------------|--------------|-------|--------------------|---------|--------------|--------------|-------------|---------------------|----------------------|------------|------------|------------------|
| 1     | الأردن الأولى للاستثمار                        | 131269       | FRST         | 2     | 0.41               | 0.42    | 0.35         | 0.37         | 8,512,471   | 22,078,472          | 3,053                | 22.53      | 239        |                  |
| 2     | الاتحاد للاستثمارات المالية                    | 131069       | UNIV         | 2     | 1.54               | 1.73    | 1.26         | 1.33         | 36,818,838  | 25,034,311          | 11,704               | 50.07      | 244        |                  |
| 3     | الشرق العربي للاستثمارات والاقتصادية           | 131082       | AEIV         | 2     | 0.68               | 0.74    | 0.49         | 0.57         | 16,646,743  | 27,848,525          | 9,674                | 59.25      | 238        |                  |
| 4     | المستقبل العربية للاستثمار                     | 131258       | FUTR         | 2     | 0.37               | 0.38    | 0.30         | 0.37         | 1,206,314   | 3,572,034           | 1,011                | 9.79       | 171        |                  |
| 5     | الأولى للتحويل                                 | 131251       | FECO         | 1     | 0.89               | 0.94    | 0.83         | 0.87         | 1,184,637   | 1,345,372           | 2,197                | 3.84       | 231        |                  |
| 6     | الثقة للاستثمارات الأردنية                     | 131039       | JOIT         | 2     | 0.46               | 0.82    | 0.43         | 0.72         | 209,040     | 376,184             | 619                  | 1.28       | 114        |                  |
| 7     | السبيل الأولية للاستثمارات الاسلامية (الفايزة) | 131249       | SANA         | 2     | 0.82               | 0.86    | 0.50         | 0.69         | 4,057,015   | 5,920,552           | 5,036                | 29.60      | 226        |                  |
| 8     | الإسراء للاستثمار والتحويل الإسلامي            | 131282       | ISRA         | 2     | 0.33               | 0.63    | 0.29         | 0.48         | 2,361,688   | 6,188,241           | 1,788                | 30.94      | 161        |                  |
| 9     | الاستثمارية الفايزة للمغتربين الأردنيين        | 131025       | JEIH         | 1     | 0.81               | 1.01    | 0.57         | 0.59         | 3,211,650   | 4,013,673           | 2,561                | 24.89      | 221        |                  |
| 10    | البيانات العالمية                              | 131263       | CARD         | 2     | 0.36               | 0.38    | 0.17         | 0.24         | 3,133,431   | 12,600,975          | 7,084                | 78.38      | 242        |                  |
| 11    | العربية للاستثمارات المالية                    | 131070       | AFIN         | 1     | 1.09               | 1.23    | 1.05         | 1.15         | 2,662,233   | 2,325,597           | 1,540                | 10.90      | 172        |                  |
| 12    | الأمل للاستثمارات المالية                      | 131231       | AMAL         | 1     | 0.87               | 1.70    | 0.55         | 0.83         | 170,678,591 | 145,667,049         | 48,755               | 946.11     | 244        |                  |
| 13    | دارات الأردنية الفايزة                         | 131274       | DARA         | 2     | 0.45               | 0.45    | 0.35         | 0.38         | 2,649,055   | 6,607,257           | 3,896                | 44.05      | 225        |                  |
| 14    | العالمية للوساطة والأسواق المالية              | 131224       | IBFM         | 2     | 0.26               | 0.28    | 0.19         | 0.23         | 1,341,778   | 5,520,106           | 3,533                | 38.87      | 220        |                  |
| 15    | داركم للاستثمار                                | 121033       | DRKM         | 3     | 0.19               | 0.33    | 0.19         | 0.32         | 3,001,543   | 11,639,188          | 3,138                | 116.39     | 211        |                  |
| 16    | المحفظة الوطنية للأوراق المالية                | 131018       | MHFZ         | 2     | 0.59               | 0.75    | 0.46         | 0.48         | 470,461     | 806,425             | 1,395                | 8.06       | 197        |                  |
| 17    | الضمان للاستثمار                               | 131065       | DMAN         | 2     | 1.03               | 1.00    | 1.00         | 1.00         | 150         | 150                 | 1                    | 0.00       | 1          |                  |
| 18    | الأردنية لضمان الفروض                          | 131071       | JLGC         | 2     | 0.53               | 1.05    | 0.53         | 1.01         | 7,064,835   | 9,097,850           | 3,312                | 90.98      | 213        |                  |
| 19    | الأمين للاستثمار                               | 131089       | AAFI         | 1     | 1.09               | 1.11    | 0.75         | 0.81         | 1,248,108   | 1,354,087           | 2,406                | 13.54      | 225        |                  |
| 20    | الرؤية للاستثمار                               | 131233       | ROYA         | 3     | 0.64               | 0.73    | 0.28         | 0.72         | 6,860,949   | 14,134,903          | 7,308                | 141.35     | 224        |                  |
| 21    | البلاد للأوراق المالية والاستثمار              | 131250       | BLAD         | 2     | 0.68               | 0.65    | 0.50         | 0.52         | 11,480      | 19,713              | 53                   | 0.20       | 30         |                  |
| 22    | أبعد الأردن والإمارات للاستثمار التجاري        | 131271       | JEDI         | 2     | 0.53               | 0.59    | 0.38         | 0.43         | 2,051,658   | 4,437,173           | 2,532                | 34.08      | 192        |                  |
| 23    | شيركو للأوراق المالية                          | 131248       | SHBC         | 3     | 0.52               | 0.80    | 0.49         | 0.52         | 596,326     | 999,947             | 617                  | 11.11      | 117        |                  |
| 24    | المتحدة للاستثمارات المالية                    | 131090       | UCFI         | 2     | 1.04               | 1.24    | 0.87         | 1.24         | 8,763,704   | 8,191,507           | 5,882                | 102.39     | 231        |                  |
| 25    | سبائك للاستثمار                                | 131275       | SABK         | 2     | 0.43               | 0.47    | 0.39         | 0.43         | 424,181     | 1,017,431           | 373                  | 12.72      | 100        |                  |
| 26    | الكفاءة للاستثمارات المالية والاقتصادية        | 131267       | KAFA         | 2     | 0.66               | 0.74    | 0.56         | 0.71         | 145,475     | 250,342             | 92                   | 6.26       | 37         |                  |
| 27    | تعامه للاستثمارات المالية                      | 131268       | THMA         | 2     | 0.85               | 1.38    | 0.42         | 0.45         | 19,360,640  | 26,735,676          | 15,433               | 825.18     | 242        |                  |
| 28    | رم للوساطة المالية                             | 131289       | RUMI         | 2     | 1.93               | 2.46    | 1.52         | 1.67         | 26,365,125  | 12,942,182          | 9,853                | 424.42     | 240        |                  |
| 29    | الأردنية للتطوير والاستثمار المالي             | 141032       | JDFI         | 2     | 6.25               | 6.99    | 5.04         | 5.94         | 17,399,647  | 2,903,642           | 282                  | 87.76      | 88         |                  |
| 30    | إجاة للإستثمارات المالية                       | 131088       | EJAD         | 3     | 0.81               | 1.30    | 0.86         | 0.86         | 11,774      | 9,721               | 26                   | 0.39       | 10         |                  |
| 31    | الأردنية للإدارة والاستثمارات                  | 131252       | JOMC         | 2     | 1.75               | 1.90    | 1.59         | 1.80         | 1,287,774   | 747,553             | 178                  | 32.50      | 46         |                  |
| 32    | حداائق بابل المعلة للاستثمارات                 | 131260       | SALM         | 3     | 2.02               | 2.21    | 0.95         | 0.99         | 18,599      | 10,370              | 96                   | 0.52       | 28         |                  |

المجموع 155,428 364,396,208 349,755,913

## جدول رقم ( 1 ) نشرة تداول الأسهم في بورصة عمان لعام 2015

### العقارات

| الرقم | اسم الشركة                                    | الرمز الرقمي | الرمز الحرفي | السوق | سعر الإغلاق السابق | سعر الإغلاق | أعلى سعر | أدنى سعر | سعر الإغلاق | حجم التداول ( دينار ) | عدد الأسهم المتداولة | عدد العقود المنفذة (السهمة / %) | معدل دوران التداول | عدد أيام التداول |
|-------|---|--------------|--------------|-------|--------------------|-------------|----------|----------|-------------|-----------------------|----------------------|---------------------------------|--------------------|------------------|
| 1     | التجمعات للمشاريع السياحية                    | 131019       | TAMJ         | 2     | 0.57               | 0.44        | 0.59     | 0.44     | 0.48        | 10,722,300            | 21,272,729           | 7,062                           | 21.27              | 242              |
| 2     | الأردنية للتعمير المساهمة العامة القابضة      | 131239       | TAMR         | 3     | 0.13               | 0.75        | 0.11     | 0.11     | 0.69        | 49,313,309            | 173,960,527          | 16,766                          | 200.32             | 229              |
| 3     | أفاق للاستثمار والتطوير العقاري القابضة       | 131259       | MANR         | 2     | 1.65               | 1.78        | 1.27     | 1.47     | 1.47        | 120,747,713           | 72,919,252           | 939                             | 2.88               | 126              |
| 4     | تطوير العقارات                                | 131087       | REDV         | 3     | 0.18               | 0.48        | 0.17     | 0.40     | 0.40        | 12,957,239            | 49,686,137           | 7,361                           | 98.11              | 226              |
| 5     | الأردن ديكابولس للأموال                       | 131017       | JDPC         | 2     | 0.66               | 0.82        | 0.39     | 0.67     | 0.67        | 2,718,027             | 4,786,845            | 1,918                           | 10.19              | 155              |
| 6     | الاتحاد لتطوير الأراضي                        | 131073       | ULDC         | 2     | 2.68               | 2.70        | 1.82     | 1.92     | 1.92        | 19,764,914            | 8,955,486            | 3,931                           | 21.29              | 203              |
| 7     | الديرة للاستثمار والتطوير العقاري             | 131255       | DERA         | 2     | 0.79               | 1.05        | 0.76     | 0.93     | 0.93        | 30,544,851            | 33,268,427           | 11,249                          | 83.17              | 240              |
| 8     | المهنية للاستثمارات العقارية والإسكان         | 131270       | PROF         | 2     | 0.63               | 0.74        | 0.52     | 0.57     | 0.57        | 14,269,036            | 22,181,086           | 12,002                          | 63.01              | 232              |
| 9     | العقارية الأردنية للنجدة                      | 131229       | JRCD         | 2     | 0.69               | 0.70        | 0.48     | 0.58     | 0.58        | 1,312,781             | 2,171,987            | 2,529                           | 6.30               | 197              |
| 10    | التجمعات الاستثمارية المتخصصة                 | 131077       | SPIC         | 3     | 0.58               | 0.94        | 0.17     | 0.28     | 0.28        | 76,830,993            | 137,940,181          | 22,654                          | 493.59             | 240              |
| 11    | مجمع الضليل الصناعي العقاري                   | 141106       | IDMC         | 2     | 0.82               | 2.29        | 0.73     | 1.34     | 1.34        | 527,123,673           | 367,150,608          | 85,454                          | 1707.99            | 243              |
| 12    | إعمار للتطوير والاستثمار العقاري              | 131237       | EMAR         | 2     | 0.39               | 0.42        | 0.28     | 0.31     | 0.31        | 2,463,330             | 7,120,645            | 4,804                           | 35.60              | 239              |
| 13    | ميثاق للاستثمارات العقارية                    | 131240       | MEET         | 2     | 1.14               | 1.13        | 0.95     | 1.06     | 1.06        | 12,095,904            | 11,733,734           | 1,950                           | 88.46              | 163              |
| 14    | مسكن الأردن لتطوير الأراضي والمشاريع الصناعية | 131284       | MSKN         | 2     | 0.66               | 5.66        | 0.62     | 4.33     | 4.33        | 59,890,460            | 41,483,348           | 16,881                          | 335.89             | 203              |
| 15    | عمون الدولية للاستثمارات المتعددة             | 131285       | AMON         | 2     | 0.40               | 0.66        | 0.28     | 0.53     | 0.53        | 12,284,237            | 23,536,215           | 9,898                           | 195.63             | 218              |
| 16    | الكفاءة للاستثمارات العقارية                  | 131246       | HIPR         | 2     | 0.69               | 0.79        | 0.37     | 0.42     | 0.42        | 4,799,097             | 7,617,100            | 5,888                           | 63.48              | 216              |
| 17    | المكاملة لتطوير الأراضي والاستثمار            | 141036       | ATTA         | 2     | 1.93               | 2.48        | 0.85     | 0.96     | 0.96        | 147,370,598           | 82,730,966           | 29,625                          | 581.06             | 234              |
| 18    | الشرائح لتطوير العقاري والاستثمارات           | 131278       | SHRA         | 2     | 0.82               | 0.96        | 0.60     | 0.80     | 0.80        | 3,928,698             | 4,791,660            | 983                             | 42.61              | 139              |
| 19    | الموارد للنجدة والاستثمار                     | 131027       | JOMA         | 3     | 0.17               | 0.20        | 0.09     | 0.13     | 0.13        | 342,114               | 2,484,204            | 1,326                           | 22.58              | 192              |
| 20    | التجمعات لخدمات التغذية والإسكان              | 131076       | JNTH         | 2     | 1.28               | 1.62        | 0.32     | 0.40     | 0.40        | 99,770,395            | 107,921,741          | 27,466                          | 995.17             | 246              |
| 21    | المحفظة العقارية الاستثمارية                  | 131101       | AQAR         | 1     | 0.93               | 1.35        | 0.75     | 0.80     | 0.80        | 332,737               | 319,376              | 377                             | 3.19               | 80               |
| 22    | الأردن الدولية للاستثمار                      | 131253       | JIG          | 2     | 0.58               | 0.76        | 0.56     | 0.61     | 0.61        | 10,903                | 17,321               | 21                              | 0.17               | 15               |
| 23    | الشرق العربي للإستثمارات العقارية             | 131218       | REAL         | 2     | 1.36               | 1.95        | 1.26     | 1.41     | 1.41        | 1,513,815             | 991,233              | 1,347                           | 9.92               | 149              |
| 24    | عمد للاستثمار والتنمية العقارية               | 131234       | AMAD         | 1     | 1.31               | 1.52        | 1.00     | 1.16     | 1.16        | 405,252               | 359,901              | 529                             | 4.50               | 100              |
| 25    | الانماء العربية للتجارة والاستثمارات العالمية | 131225       | INMA         | 2     | 0.54               | 0.58        | 0.41     | 0.43     | 0.43        | 2,913,360             | 5,809,755            | 2,329                           | 83.00              | 180              |
| 26    | المعاصر للخدمات الإسكانية                     | 131241       | COHO         | 1     | 1.49               | 1.50        | 0.96     | 1.20     | 1.20        | 17,822,083            | 14,342,016           | 7,738                           | 239.03             | 168              |
| 27    | الانتقائية للاستثمار والتطوير العقاري         | 131287       | ENTK         | 2     | 0.47               | 0.49        | 0.19     | 0.28     | 0.28        | 5,070,543             | 15,509,918           | 7,066                           | 314.83             | 227              |
| 28    | الإحداثيات العقارية                           | 131236       | IHCO         | 2     | 0.62               | 0.68        | 0.48     | 0.62     | 0.62        | 25,314                | 45,047               | 181                             | 1.11               | 56               |
| 29    | القصور للمشاريع العقارية                      | 131257       | PRED         | 2     | 0.67               | 0.73        | 0.60     | 0.73     | 0.73        | 298,255               | 433,568              | 438                             | 10.84              | 93               |
| 30    | اتحاد المستثمرين العرب للتطوير العقاري        | 131247       | UNAI         | 2     | 0.55               | 0.63        | 0.33     | 0.33     | 0.33        | 360,100               | 757,782              | 756                             | 25.26              | 119              |
| 31    | التحديت للاستثمارات العقارية                  | 131265       | THDI         | 2     | 0.71               | 0.89        | 0.61     | 0.67     | 0.67        | 1,407,829             | 1,874,283            | 2,968                           | 81.49              | 180              |
| 32    | الشاخصة للاستثمارات العقارية والمالية         | 131011       | VFED         | 2     | 1.39               | 1.80        | 1.30     | 1.34     | 1.34        | 206,227               | 133,759              | 280                             | 11.15              | 79               |
| 33    | الشرق الأوسط للاستثمارات المتعددة             | 131245       | MEDI         | 3     | 1.01               | 1.12        | 0.98     | 1.12     | 1.12        | 42,333                | 40,947               | 70                              | 7.45               | 26               |
| 34    | زهرة الأردن للاستثمارات العقارية والفنادق     | 131242       | ZAHJ         | 3     | 2.16               | 2.32        | 2.17     | 2.23     | 2.23        | 8,118                 | 3,698                | 19                              | 0.74               | 14               |

المجموع 294,805 1,224,351,482 1,239,666,537

مجموع القطاع المالي 530,921 1,777,690,700 2,347,676,397

## جدول رقم ( 1 ) نشرة تداول الأسهم في بورصة عمان لعام 2015

### قطاعات الخدمات الخدمات الصحية

| عدد<br>أيام<br>التداول   | معدل<br>دوران<br>السهم (%) | عدد<br>العقود<br>المنفذة | عدد<br>الأسهم<br>المتداولة | حجم<br>التداول<br>( دينار ) | سعر<br>الإغلاق | أدنى<br>سعر<br>نقد | أعلى<br>سعر<br>نقد | سعر<br>الإغلاق<br>السابق | الرمز<br>الحرفي | الرمز<br>الرقمي | اسم<br>الشركة | الرقم |
|--------------------------|----------------------------|--------------------------|----------------------------|-----------------------------|----------------|--------------------|--------------------|--------------------------|-----------------|-----------------|---------------|-------|
| 162                      | 2.38                       | 780                      | 522,539                    | 627,278                     | 1.05           | 1.03               | 1.35               | 1.30                     | 1               | ABMS            | 131002        | 1     |
| 116                      | 68.39                      | 1,287                    | 15,045,520                 | 12,967,403                  | 0.84           | 0.55               | 0.93               | 0.69                     | 2               | CICO            | 131207        | 2     |
| 197                      | 31.04                      | 5,552                    | 6,206,941                  | 8,581,616                   | 1.26           | 0.95               | 1.58               | 1.17                     | 1               | IBNH            | 131279        | 3     |
| 90                       | 47.80                      | 2,573                    | 2,150,889                  | 5,363,157                   | 2.23           | 1.38               | 3.19               | 1.68                     | 2               | ICMI            | 141021        | 4     |
| <b>المجموع</b>           |                            |                          |                            |                             |                |                    |                    |                          |                 |                 |               |       |
|                          |                            | 10,192                   | 23,925,889                 | 27,539,454                  |                |                    |                    |                          |                 |                 |               |       |
| <b>الخدمات التعليمية</b> |                            |                          |                            |                             |                |                    |                    |                          |                 |                 |               |       |
| 163                      | 4.92                       | 658                      | 1,994,323                  | 8,405,776                   | 4.00           | 4.00               | 4.59               | 4.42                     | 1               | AIEI            | 131052        | 1     |
| 37                       | 0.46                       | 148                      | 72,973                     | 419,657                     | 6.26           | 5.14               | 6.26               | 5.99                     | 1               | PEDC            | 131221        | 2     |
| 129                      | 3.77                       | 529                      | 566,100                    | 1,654,174                   | 2.99           | 2.60               | 3.20               | 3.10                     | 1               | ZEIC            | 131051        | 3     |
| 89                       | 4.05                       | 409                      | 606,695                    | 799,822                     | 1.27           | 1.08               | 1.45               | 1.44                     | 2               | ITSC            | 131093        | 4     |
| 47                       | 1.98                       | 129                      | 297,478                    | 1,351,097                   | 4.60           | 4.20               | 4.80               | 4.70                     | 1               | AIFE            | 131220        | 5     |
| 34                       | 1.12                       | 79                       | 168,063                    | 707,302                     | 4.90           | 4.08               | 4.90               | 4.13                     | 1               | PIEC            | 131222        | 6     |
|                          |                            | 1,952                    | 3,705,632                  | 13,337,828                  |                |                    |                    |                          |                 |                 |               |       |
| <b>المجموع</b>           |                            |                          |                            |                             |                |                    |                    |                          |                 |                 |               |       |

## جدول رقم (1) نشرة تداول الأسهم في بورصة عمان لعام 2015

### الفنادق والسياحة

| الرقم          | اسم الشركة                         | الرمز الرقمي | الرمز الحرفي | السوق | سعر الإغلاق | سعر أعلى | سعر أدنى | سعر الإغلاق | حجم التداول | عدد الأسهم المتداولة | عدد العقود | معدل دوران السهم (%) | عدد التداول |
|----------------|------------------------------------|--------------|--------------|-------|-------------|----------|----------|-------------|-------------|----------------------|------------|----------------------|-------------|
| 1              | وزارة للاستثمار العقارية           | 131067       | ZARA         | 2     | 0.64        | 0.70     | 0.50     | 0.48        | 212,150     | 354,133              | 496        | 0.24                 | 127         |
| 2              | البحر المتوسط للاستثمارات السياحية | 131035       | MDTR         | 1     | 2.22        | 2.32     | 2.00     | 2.32        | 664,067     | 314,137              | 91         | 0.70                 | 14          |
| 3              | الدولية للفنادق والاسواق التجارية  | 131098       | MALL         | 1     | 1.05        | 1.05     | 0.86     | 0.89        | 1,324,883   | 1,418,566            | 820        | 3.28                 | 137         |
| 4              | العربية الدولية للفنادق            | 131005       | AHJO         | 1     | 1.67        | 1.77     | 1.31     | 1.31        | 75,246      | 49,912               | 152        | 0.16                 | 63          |
| 5              | الأردن لتطوير المشاريع السياحية    | 131211       | JPTD         | 2     | 5.40        | 5.40     | 3.60     | 3.70        | 28,191,050  | 6,892,763            | 24         | 9.98                 | 14          |
| 6              | وادي الشفا للاستثمارات السياحية    | 131235       | WIVA         | 3     | 0.28        | 0.29     | 0.21     | 0.23        | 68,544      | 270,800              | 386        | 1.49                 | 85          |
| 7              | الشرق للمشاريع الاستثمارية         | 131078       | ALPC         | 2     | 1.83        | 3.26     | 1.73     | 2.99        | 337,188     | 140,842              | 505        | 0.88                 | 85          |
| 8              | الركائز للاستثمار                  | 131261       | RICS         | 2     | 0.53        | 0.54     | 0.39     | 0.45        | 2,131,488   | 4,703,580            | 3,080      | 37.63                | 216         |
| 9              | سُرَى للتنمية والاستثمار           | 131283       | SURA         | 2     | 0.43        | 0.47     | 0.29     | 0.31        | 11,687,428  | 30,051,605           | 9,825      | 261.32               | 240         |
| 10             | الفنادق والسياحة الأردنية          | 131003       | JOHT         | 1     | 5.51        | 5.51     | 3.90     | 4.47        | 223,916     | 41,162               | 41         | 0.41                 | 15          |
| <b>المجموع</b> |                                    |              |              |       |             |          |          |             |             | 44,237,500           | 15,420     | 44,915,959           |             |

### النقل

|                |  |        |      |   |      |      |      |      |            |             |        |             |     |
|----------------|--|--------|------|---|------|------|------|------|------------|-------------|--------|-------------|-----|
| 1              | عالية - الخطوط الجوية الملكية الأردنية   | 131213 | RJAL | 3 | 0.68 | 1.15 | 0.52 | 1.14 | 3,404,004  | 4,953,460   | 2,427  | 10.67       | 79  |
| 2              | مسافات للنقل المتخصص                     | 131243 | MSFT | 1 | 0.72 | 0.80 | 0.50 | 0.55 | 7,388,167  | 11,830,567  | 7,621  | 63.95       | 241 |
| 3              | السلام الدولية للنقل والتجارة            | 131034 | SITT | 3 | 0.56 | 0.56 | 0.39 | 0.41 | 844,076    | 1,835,489   | 681    | 10.20       | 121 |
| 4              | الخطوط البحرية الوطنية الأردنية          | 131012 | SHIP | 1 | 1.31 | 1.45 | 1.10 | 1.32 | 760,228    | 605,254     | 1,038  | 4.04        | 144 |
| 5              | مجموعة رم للنقل والاستثمار السياحي       | 131262 | RUMM | 1 | 1.12 | 1.16 | 0.69 | 0.82 | 44,914,768 | 48,740,423  | 25,521 | 343.04      | 246 |
| 6              | المقايضة للنقل والاستثمار                | 131208 | NAQL | 2 | 0.73 | 0.98 | 0.38 | 0.43 | 67,499,281 | 98,704,029  | 31,572 | 709.34      | 245 |
| 7              | القطارات السياحية الأردنية / جت          | 131080 | JETT | 1 | 1.76 | 1.80 | 1.40 | 1.41 | 400,033    | 244,923     | 471    | 2.27        | 126 |
| 8              | الأردنية للاستثمار والنقل السياحي / الفا | 131083 | ALFA | 2 | 1.24 | 1.18 | 0.91 | 0.91 | 41,665     | 41,920      | 15     | 0.56        | 10  |
| 9              | العبور للنقل والشحن                      | 131290 | TRUK | 2 | 0.44 | 0.51 | 0.33 | 0.35 | 3,027,370  | 7,215,043   | 5,787  | 240.50      | 232 |
| 10             | الناحون العرب للاستثمار                  | 141218 | FATI | 2 | 2.54 | 3.18 | 1.62 | 2.98 | 70,418,080 | 29,055,815  | 8,906  | 896.35      | 219 |
| <b>المجموع</b> |  |        |      |   |      |      |      |      |            | 203,226,923 | 84,039 | 198,697,672 |     |

### التكنولوجيا والاتصالات

|                |                                   |        |      |   |      |      |      |      |            |           |       |            |     |
|----------------|-----------------------------------|--------|------|---|------|------|------|------|------------|-----------|-------|------------|-----|
| 1              | الاتصالات الأردنية                | 131206 | JTEL | 1 | 3.51 | 3.51 | 2.00 | 3.51 | 14,885,899 | 5,322,582 | 8,126 | 2.129      | 242 |
| 2              | العارس الوطنية للاستثمار والتصوير | 131232 | CEBC | 3 | 2.29 | 0.56 | 0.38 | 0.42 | 416,907    | 901,656   | 1,867 | 5.635      | 97  |
| <b>المجموع</b> |                                   |        |      |   |      |      |      |      |            | 6,224,238 | 9,993 | 15,302,807 |     |

## جدول رقم (1) نشرة تداول الأسهم في بورصة عمان لعام 2015

الإعلام

| الرقم           | اسم الشركة                      | الرمز الحرفي | السوق | سعر الإغلاق السابق | سعر أعلى نفذ | سعر أدنى نفذ | سعر الإغلاق | حجم التداول (دينار) | عدد المتداول | عدد العقود | معدل دوران | عدد أيام التداول |
|-----------------|---------------------------------|--------------|-------|--------------------|--------------|--------------|-------------|---------------------|--------------|------------|------------|------------------|
| 184             | المؤسسة الصحفية الأردنية/الرأي  | PRES         | 2     | 2.02               | 1.94         | 0.86         | 0.87        | 961,527             | 828,941      | 1,529      | 8.29       | 184              |
| 42              | الأردنية للصحافة والنشر/الدستور | JOPP         | 3     | 0.31               | 0.38         | 0.29         | 0.31        | 19,920              | 59,759       | 120        | 1.33       | 42               |
| المجموع         |                                 |              |       |                    |              |              |             |                     |              |            |            |                  |
| 888,700 981,447 |                                 |              |       |                    |              |              |             |                     |              |            |            |                  |

## الطاقة والمنافع

|                               |                                |      |   |       |       |      |      |            |            |        |       |     |
|-------------------------------|--------------------------------|------|---|-------|-------|------|------|------------|------------|--------|-------|-----|
| 246                           | الكهرباء الأردنية              | JOEP | 2 | 2.98  | 2.97  | 2.01 | 2.65 | 15,673,514 | 6,063,057  | 7,037  | 8.02  | 246 |
| 245                           | مصفاة البترول الأردنية/جوتترول | JOPT | 1 | 4.45  | 6.49  | 3.77 | 4.25 | 94,133,248 | 18,442,612 | 35,231 | 24.59 | 245 |
| 182                           | كهرباء محافظة أربد             | IREL | 1 | 10.48 | 10.50 | 8.25 | 8.78 | 575,557    | 61,885     | 810    | 0.77  | 182 |
| المجموع                       |                                |      |   |       |       |      |      |            |            |        |       |     |
| 43,078 24,567,554 110,382,319 |                                |      |   |       |       |      |      |            |            |        |       |     |

## الخدمات التجارية

|                                |                                  |      |   |       |       |       |       |             |             |       |        |     |
|--------------------------------|----------------------------------|------|---|-------|-------|-------|-------|-------------|-------------|-------|--------|-----|
| 244                            | أفاق للطاقة                      | MANE | 1 | 2.74  | 2.85  | 2.00  | 2.31  | 257,951,915 | 107,334,076 | 7,929 | 13.16  | 244 |
| 237                            | مجموعة أوفتاك القابضة            | OFTC | 2 | 0.37  | 0.39  | 0.29  | 0.34  | 2,178,832   | 6,359,763   | 4,534 | 15.61  | 237 |
| 231                            | انجاز للتنمية والمشاريع المتعددة | LIPO | 1 | 1.18  | 1.40  | 0.89  | 0.95  | 36,800,599  | 30,152,417  | 7,545 | 120.61 | 231 |
| 148                            | بنار للتجارة والاستثمار          | BIND | 2 | 0.70  | 0.76  | 0.60  | 0.70  | 511,977     | 742,882     | 867   | 3.71   | 148 |
| 31                             | التسهيلات التجارية الأردنية      | JOTF | 2 | 0.95  | 1.38  | 0.94  | 1.38  | 34,382      | 30,891      | 71    | 0.19   | 31  |
| 226                            | الجنوب الإلكترونيات              | SECO | 2 | 0.44  | 0.52  | 0.16  | 0.26  | 1,714,390   | 5,487,468   | 3,756 | 59.92  | 226 |
| 69                             | الاسواق الحرة الأردنية           | JDFS | 1 | 16.44 | 19.25 | 15.65 | 18.80 | 10,376,253  | 5,40,863    | 244   | 0.46   | 69  |
| 2                              | المعاملة للتأجير التمويلي        | LEAS | 3 | 2.66  | 2.66  | 2.66  | 2.66  | 5,453       | 2,050       | 2     | 0.03   | 2   |
| 75                             | الأردنية للاستشارات المتخصصة     | SJUC | 2 | 0.43  | 0.46  | 0.33  | 0.35  | 76,183      | 183,142     | 348   | 4.07   | 75  |
| 125                            | المركز الأردني للتجارة الدولية   | JTC  | 2 | 1.19  | 1.47  | 1.08  | 1.39  | 1,058,910   | 898,250     | 786   | 26.42  | 125 |
| 41                             | نوبل للتجارة والاستثمار          | NOTI | 2 | 0.92  | 0.88  | 0.44  | 0.52  | 30,147      | 41,263      | 67    | 2.92   | 41  |
| 128                            | المتخصصة للتجارة والاستشارات     | SPTI | 2 | 0.97  | 1.34  | 0.69  | 1.34  | 1,565,924   | 1,854,617   | 944   | 185.46 | 128 |
| المجموع                        |                                  |      |   |       |       |       |       |             |             |       |        |     |
| 27,093 153,627,682 312,304,966 |                                  |      |   |       |       |       |       |             |             |       |        |     |

193,416 460,404,118 723,462,452

مجموع قطاع الخدمات



## جدول رقم (1) نشرة تداول الأسهم في بورصة عمان لعام 2015

### قطاع الصناعات الأدوية والصناعات الطبية

| الرقم                               | اسم الشركة   | الرمز | الرمز الرقمي | السوق | سعر الإغلاق | سعر أعلى | سعر أدنى | سعر الإغلاق | التداول    | حجم التداول (دينار) | عدد الأسهم المتداولة | عدد العقود | معدل دوران أيام التداول | عدد      | معدل       | عدد        |
|-------------------------------------|--|-------|--------------|-------|-------------|----------|----------|-------------|------------|---------------------|----------------------|------------|-------------------------|----------|------------|------------|
|                                     |  |       |              |       | سعر         | سعر      | سعر      | سعر         | سعر        | سعر                 | سعر                  | سعر        | سعر                     | سعر      | سعر        | سعر        |
|                                     |  |       |              |       | الافتتاح    | الافتتاح | الافتتاح | الافتتاح    | الافتتاح   | الافتتاح            | الافتتاح             | الافتتاح   | الافتتاح                | الافتتاح | الافتتاح   | الافتتاح   |
|                                     |  |       |              |       | السابق      | السابق   | السابق   | السابق      | السابق     | السابق              | السابق               | السابق     | السابق                  | السابق   | السابق     | السابق     |
| 1                                   | الأردنية لإنتاج الأدوية                                      | JPHM  | 141204       | 2     | 0.69        | 0.96     | 0.56     | 0.79        | 4,049,952  | 5,398,012           | 2,871                | 21,33      | 21.33                   | 2,871    | 5,398,012  | 4,049,952  |
| 2                                   | دار الدواء للتنمية والاستثمار                                | DADI  | 141012       | 1     | 3.22        | 3.39     | 2.17     | 2.32        | 11,420,995 | 3,645,696           | 3,278                | 14.58      | 14.58                   | 3,278    | 3,645,696  | 11,420,995 |
| 3                                   | الشرق الأوسط للصناعات الدوائية والكيمائية والمستلزمات الطبية | MPHA  | 141073       | 3     | 1.98        | 1.89     | 0.53     | 1.33        | 514,577    | 817,684             | 229                  | 8.29       | 8.29                    | 229      | 817,684    | 514,577    |
| 4                                   | الحياة للصناعات الدوائية                                     | HPIC  | 141210       | 1     | 2.29        | 2.36     | 1.98     | 2.14        | 4,188,871  | 1,955,425           | 2,147                | 20.58      | 20.58                   | 2,147    | 1,955,425  | 4,188,871  |
| 5                                   | المركز العربي للصناعات الدوائية                              | APHC  | 141023       | 2     | 0.90        | 1.01     | 0.70     | 0.76        | 19,968     | 23,595              | 128                  | 0.47       | 0.47                    | 128      | 23,595     | 19,968     |
| 6                                   | فيلاذنيا للصناعة الأدوية                                     | PHIL  | 141219       | 2     | 8.09        | 10.50    | 4.11     | 4.56        | 1,555,101  | 264,148             | 1,072                | 5.28       | 5.28                    | 1,072    | 264,148    | 1,555,101  |
| <b>المجموع</b>                      |  |       |              |       |             |          |          |             |            |                     |                      |            |                         |          |            |            |
| <b>9,725 12,104,560 21,749,464</b>  |  |       |              |       |             |          |          |             |            |                     |                      |            |                         |          |            |            |
| <b>الصناعات الكيمائية</b>           |  |       |              |       |             |          |          |             |            |                     |                      |            |                         |          |            |            |
| 1                                   | الموارد الصناعية الأردنية                                    | JOIR  | 141055       | 2     | 0.49        | 0.60     | 0.18     | 0.22        | 37,393,006 | 81,841,016          | 16,803               | 492.28     | 492.28                  | 16,803   | 81,841,016 | 37,393,006 |
| 2                                   | الصناعية التجارية الزراعية / الانتاج                         | ICAG  | 141009       | 1     | 2.70        | 2.59     | 1.75     | 2.09        | 998,134    | 474,799             | 1,343                | 3.18       | 3.18                    | 1,343    | 474,799    | 998,134    |
| 3                                   | العربية للصناعة المبيبات والأدوية البيطرية                   | MBED  | 141209       | 1     | 2.09        | 2.15     | 1.72     | 1.82        | 1,767,300  | 924,509             | 1,236                | 7.70       | 7.70                    | 1,236    | 924,509    | 1,767,300  |
| 4                                   | الوطنية لصناعة الكلورين                                      | NATC  | 141054       | 2     | 0.72        | 0.72     | 0.55     | 0.65        | 895,046    | 1,494,837           | 959                  | 16.61      | 16.61                   | 959      | 1,494,837  | 895,046    |
| 5                                   | الصناعات التبروكيمائية الوسيطة                               | IPCH  | 141217       | 2     | 0.43        | 0.47     | 0.29     | 0.32        | 3,490,212  | 8,870,412           | 6,392                | 126.72     | 126.72                  | 6,392    | 8,870,412  | 3,490,212  |
| 6                                   | المكاملة للمشاريع المتعددة                                   | INOH  | 141086       | 2     | 1.24        | 2.08     | 0.73     | 1.71        | 1,662,317  | 1,038,449           | 744                  | 19.78      | 19.78                   | 744      | 1,038,449  | 1,662,317  |
| 7                                   | الصناعات الكيمائية الأردنية                                  | JOIC  | 141026       | 2     | 1.52        | 1.55     | 1.32     | 1.40        | 45,053     | 31,054              | 69                   | 1.73       | 1.73                    | 69       | 31,054     | 45,053     |
| 8                                   | العالمية للصناعات الكيمائية                                  | UNIC  | 141027       | 2     | 0.54        | 1.07     | 0.37     | 0.54        | 46,864     | 80,516              | 372                  | 5.37       | 5.37                    | 372      | 80,516     | 46,864     |
| 9                                   | المصدرة للأعمال والمشاريع                                    | ACDT  | 141010       | 2     | 1.58        | 1.91     | 0.87     | 0.87        | 186,529    | 118,635             | 435                  | 8.92       | 8.92                    | 435      | 118,635    | 186,529    |
| <b>المجموع</b>                      |  |       |              |       |             |          |          |             |            |                     |                      |            |                         |          |            |            |
| <b>28,353 94,874,227 46,484,460</b> |  |       |              |       |             |          |          |             |            |                     |                      |            |                         |          |            |            |

## جدول رقم (1) نشرة تداول الأسهم في بورصة عمان لعام 2015

### صناعات الورق والكرتون

| الرقم          | اسم الشركة                    | الرمز الحرفي | السوق | سعر الإغلاق السابق | سعر الإغلاق | سعر أعلى | سعر أدنى | حجم التداول (دينار) | عدد الأسهم المتداولة | عدد العقود | معدل دوران أيام التداول |
|----------------|-------------------------------|--------------|-------|--------------------|-------------|----------|----------|---------------------|----------------------|------------|-------------------------|
| 1              | العربية للمشاريع الاستثمارية  | APCT         | 3     | 0.20               | 0.21        | 0.12     | 0.15     | 709,560             | 4,415,585            | 1,512      | 44.16                   |
| 2              | مصانع الورق والكرتون الأردنية | JOPC         | 2     | 0.36               | 0.37        | 0.26     | 0.30     | 779,224             | 2,661,766            | 177        | 35.49                   |
| 3              | الوقاية لصناعة الورق الصحي    | PERL         | 3     | 3.70               | 3.70        | 3.52     | 3.60     | 216                 | 60                   | 9          | 0.01                    |
| <b>المجموع</b> |                               |              |       |                    |             |          |          |                     |                      |            |                         |
| 1,488,999      |                               |              |       |                    |             |          |          |                     |                      |            |                         |

### الطباعة والتغليف

|                |                          |      |   |      |      |      |      |         |         |     |      |
|----------------|--------------------------|------|---|------|------|------|------|---------|---------|-----|------|
| 1              | الإقبال للطباعة والتغليف | EKPC | 1 | 1.46 | 1.70 | 1.46 | 1.55 | 213,870 | 139,113 | 200 | 2.78 |
| <b>المجموع</b> |                          |      |   |      |      |      |      |         |         |     |      |
| 213,870        |                          |      |   |      |      |      |      |         |         |     |      |

### الأغذية والمشروبات

|                |  |      |   |      |      |      |      |           |            |       |        |
|----------------|--|------|---|------|------|------|------|-----------|------------|-------|--------|
| 1              | الوطنية للوجان                               | NATP | 2 | 2.53 | 1.05 | 1.05 | 1.05 | 143       | 136        | 3     | 0.00   |
| 2              | سنيرة للصناعات الغذائية                      | SNRA | 2 | 3.95 | 4.24 | 3.19 | 4.24 | 299,171   | 80,919     | 183   | 0.54   |
| 3              | الأردنية لتجهيز وتسويق الدواجن ومنتجاتها     | JPPC | 2 | 0.64 | 0.84 | 0.43 | 0.71 | 14,551    | 23,867     | 128   | 0.17   |
| 4              | المصانع العربية الأولية للأغذية والاستثمار   | AJFF | 1 | 2.14 | 2.24 | 1.85 | 2.15 | 236,978   | 112,265    | 124   | 1.07   |
| 5              | الاستثمارات العامة                           | GENI | 1 | 3.00 | 3.05 | 2.78 | 3.05 | 5,221,433 | 1,770,324  | 19    | 17.70  |
| 6              | القرية للصناعات الغذائية والزيت النباتية     | UCVO | 3 | 1.00 | 1.02 | 0.36 | 1.01 | 6,851,091 | 10,784,079 | 4,495 | 103.36 |
| 7              | دار الغذاء                                   | NDAR | 3 | 0.70 | 0.72 | 0.36 | 0.50 | 117,278   | 225,092    | 553   | 2.52   |
| 8              | العالمية الحديثة للزيوت النباتية             | UMIC | 1 | 1.52 | 1.86 | 1.22 | 1.86 | 6,525,028 | 4,216,395  | 4,883 | 70.27  |
| 9              | الوطنية الأولى لصناعة وتكرير الزيوت النباتية | FNVO | 3 | 0.20 | 0.20 | 0.17 | 0.18 | 8,263     | 45,603     | 78    | 1.01   |
| 10             | الأيان الأردنية                              | JODA | 2 | 2.02 | 8.00 | 2.02 | 6.06 | 608,591   | 103,812    | 713   | 2.60   |
| 11             | مصانع الزيوت النباتية الأردنية               | JVOI | 2 | 1.10 | 1.68 | 0.95 | 1.65 | 204,645   | 166,337    | 403   | 4.16   |
| <b>المجموع</b> |  |      |   |      |      |      |      |           |            |       |        |
| 20,087,173     |  |      |   |      |      |      |      |           |            |       |        |

### التبغ والسجائر

|                |                                     |      |   |       |       |       |       |            |           |       |       |
|----------------|-------------------------------------|------|---|-------|-------|-------|-------|------------|-----------|-------|-------|
| 1              | الإقبال للاستثمار                   | EICO | 1 | 11.62 | 18.00 | 10.90 | 17.40 | 31,799,339 | 2,008,151 | 3,064 | 8.03  |
| 2              | مصانع الاتحاد لإنتاج التبغ والسجائر | UTOB | 1 | 5.69  | 6.04  | 2.84  | 3.00  | 9,435,420  | 2,260,512 | 2,455 | 14.99 |
| <b>المجموع</b> |                                     |      |   |       |       |       |       |            |           |       |       |
| 41,234,758     |                                     |      |   |       |       |       |       |            |           |       |       |

## جدول رقم (1) نشرة تداول الأسهم في بورصة عمان لعام 2015

### الصناعات الاستخراجية والتعدينية

| الرقم                        | اسم الشركة   | الرمز | الرمز الرقمي | السوق | سعر الإغلاق | سعر أعلى | سعر أدنى | سعر الإغلاق | سعر الإنعاش | حجم التداول | عدد الأسهم المتداولة | عدد العقود | معدل دوران أيام التداول | عدد الصفقات | عدد الصفقات المتداولة | معدل الصفقات المتداولة (%) |
|------------------------------|--|-------|--------------|-------|-------------|----------|----------|-------------|-------------|-------------|----------------------|------------|-------------------------|-------------|-----------------------|----------------------------|
| 1                            | البوتاس العربية  | APOT  | 141043       | 1     | 19.50       | 23.70    | 15.34    | 21.00       | 15.34       | 8,018,768   | 409,758              | 5,052      | 0.49                    | 217         | 409,758               | 0.49                       |
| 2                            | مناجم الفوسفات الأردنية                                    | JOPH  | 141018       | 1     | 6.52        | 7.10     | 5.28     | 5.47        | 5.28        | 17,789,797  | 2,880,578            | 10,662     | 3.84                    | 245         | 2,880,578             | 3.84                       |
| 3                            | مصانع الاسمنت الأردنية                                     | JOCM  | 141042       | 2     | 1.70        | 1.92     | 1.08     | 1.29        | 1.08        | 4,080,575   | 2,665,356            | 6,040      | 4.41                    | 234         | 2,665,356             | 4.41                       |
| 4                            | اسمنت الشمالية   | NCCO  | 141224       | 1     | 3.38        | 3.43     | 2.92     | 3.02        | 2.92        | 574,671     | 179,662              | 376        | 0.33                    | 103         | 179,662               | 0.33                       |
| 5                            | حديد الأردن  | JOST  | 141070       | 2     | 0.62        | 0.68     | 0.44     | 0.47        | 0.44        | 10,233,547  | 17,920,324           | 12,270     | 51.20                   | 245         | 17,920,324            | 51.20                      |
| 6                            | المتحدة لصناعة الحديد والصلب                               | MANs  | 141220       | 2     | 1.02        | 1.01     | 0.51     | 0.56        | 0.51        | 15,644,837  | 25,544,860           | 1,028      | 79.42                   | 151         | 25,544,860            | 79.42                      |
| 7                            | الاستثمارات والصناعات المتكاملة                            | INTI  | 141117       | 2     | 1.00        | 1.00     | 1.00     | 1.00        | 1.00        | 20,000      | 20,000               | 2          | 0.14                    | 1           | 20,000                | 0.14                       |
| 8                            | الوطنية لصناعات الالمنيوم                                  | NATA  | 141091       | 1     | 0.64        | 0.76     | 0.50     | 0.54        | 0.50        | 4,828,413   | 7,663,537            | 7,591      | 85.15                   | 242         | 7,663,537             | 85.15                      |
| 9                            | العربية لصناعة الالمنيوم/الرال                             | ALLU  | 141006       | 1     | 2.37        | 2.78     | 1.84     | 2.00        | 1.84        | 650,382     | 295,932              | 341        | 4.38                    | 91          | 295,932               | 4.38                       |
| 10                           | الوطنية لإنتاج النفط والطاقة الكهربائية<br>من الصخر الزيتي | JOSE  | 141216       | 3     | 0.61        | 0.63     | 0.29     | 0.49        | 0.29        | 373,915     | 853,877              | 1,318      | 17.08                   | 171         | 853,877               | 17.08                      |
| 11                           | شركة الترافرتين  | TRAV  | 141203       | 2     | 0.67        | 0.73     | 0.56     | 0.63        | 0.56        | 14,897      | 24,704               | 95         | 0.54                    | 44          | 24,704                | 0.54                       |
| 12                           | الوطنية لصناعة الصلب                                       | NASt  | 141011       | 2     | 0.94        | 0.94     | 0.72     | 0.90        | 0.72        | 72,848      | 85,018               | 196        | 2.89                    | 64          | 85,018                | 2.89                       |
| 13                           | الدولية لصناعات السيلكا                                    | SLCA  | 141170       | 3     | 3.30        | 3.30     | 3.30     | 3.30        | 3.30        | 413         | 125                  | 2          | 0.01                    | 2           | 125                   | 0.01                       |
| 14                           | العامية للتعيين  | GENM  | 141005       | 2     | 2.24        | 2.13     | 1.98     | 1.99        | 1.98        | 5,790       | 2,884                | 12         | 0.19                    | 7           | 2,884                 | 0.19                       |
| <b>المجموع</b>               |  |       |              |       |             |          |          |             |             |             |                      |            |                         |             |                       |                            |
| 44,985 58,546,615 62,308,852 |  |       |              |       |             |          |          |             |             |             |                      |            |                         |             |                       |                            |

### الصناعات الهندسية والانشائية

|                              |                                     |      |        |   |      |      |      |      |      |            |            |       |        |     |            |        |
|------------------------------|-------------------------------------|------|--------|---|------|------|------|------|------|------------|------------|-------|--------|-----|------------|--------|
| 1                            | الباطون الجاهز والتوريدات الانشائية | RMCC | 141065 | 1 | 2.91 | 2.95 | 2.19 | 2.36 | 2.19 | 7,937,755  | 3,002,148  | 1,481 | 8.86   | 141 | 3,002,148  | 8.86   |
| 2                            | أساس الصناعات الخرسانية             | ASAS | 141214 | 2 | 0.37 | 0.37 | 0.20 | 0.24 | 0.20 | 1,012,325  | 3,772,531  | 1,910 | 31.44  | 207 | 3,772,531  | 31.44  |
| 3                            | العربية لصناعة الحواسير المعدنية    | ASPM | 141098 | 1 | 2.35 | 2.36 | 1.46 | 1.46 | 1.46 | 692,304    | 382,739    | 1,064 | 4.25   | 94  | 382,739    | 4.25   |
| 4                            | القدس للصناعات الخرسانية            | AQRM | 141208 | 2 | 0.33 | 0.54 | 0.24 | 0.36 | 0.24 | 4,952,416  | 13,420,230 | 3,532 | 179.90 | 194 | 13,420,230 | 179.90 |
| 5                            | رم علاء الدين للصناعات الهندسية     | IENG | 141077 | 3 | 0.30 | 0.30 | 0.25 | 0.26 | 0.25 | 243,460    | 891,483    | 754   | 12.43  | 51  | 891,483    | 12.43  |
| 6                            | الأردنية للصناعات الخشبية / جوايكو  | WOOD | 141038 | 2 | 1.63 | 1.84 | 1.37 | 1.56 | 1.37 | 51,278     | 33,119     | 82    | 0.66   | 37  | 33,119     | 0.66   |
| 7                            | الأردنية لصناعة الألبان             | JOP1 | 141019 | 2 | 1.25 | 1.79 | 0.82 | 0.88 | 0.82 | 12,051,483 | 8,570,582  | 5,031 | 239.74 | 138 | 8,570,582  | 239.74 |
| <b>المجموع</b>               |                                     |      |        |   |      |      |      |      |      |            |            |       |        |     |            |        |
| 13,854 30,072,832 26,941,022 |                                     |      |        |   |      |      |      |      |      |            |            |       |        |     |            |        |

## جدول رقم ( 1 ) نشرة تداول الأسهم في بورصة عمان لعام 2015

### الصناعات الكهربائية

| الرقم          | اسم الشركة                                  | الرمز | الرمز الرقمي | السوق | سعر الإغلاق السابق | سعر نفذ | أدنى سعر نفذ | سعر الإغلاق | حجم التداول (دينار) | عدد الأسهم المتداولة | عدد العقود المنفذة | معدل دوران أيام التداول | عدد |
|----------------|---|-------|--------------|-------|--------------------|---------|--------------|-------------|---------------------|----------------------|--------------------|-------------------------|-----|
| 1              | مصانع الكابلات المتحدة                      | UCC   | 141215       | 2     | 0.59               | 0.64    | 0.40         | 0.45        | 3,577,287           | 7,213,638            | 2,348              | 18.03                   | 199 |
| 2              | الشرق الأوسط للكابلات المتخصصة / مسك_الأردن | JNCC  | 141059       | 3     | 0.21               | 0.25    | 0.12         | 0.16        | 415,042             | 2,539,866            | 573                | 6.53                    | 125 |
| 3              | الوطنية لصناعة الكوابل والأسلاك الكهربائية  | WIRE  | 141039       | 2     | 0.66               | 0.79    | 0.36         | 0.38        | 8,113,577           | 13,539,584           | 8,942              | 70.15                   | 211 |
| 4              | العربية للصناعات الكهربائية                 | AEIN  | 141072       | 2     | 0.62               | 0.81    | 0.48         | 0.53        | 13,174,733          | 22,598,603           | 12,540             | 376.64                  | 244 |
| <b>المجموع</b> |   |       |              |       |                    |         |              |             |                     |                      |                    |                         |     |

### الملابس والجلود والنسيج

|                |                                      |      |        |   |      |      |      |      |            |            |        |        |     |
|----------------|--------------------------------------|------|--------|---|------|------|------|------|------------|------------|--------|--------|-----|
| 1              | مصانع الأوجاج الأردنية               | JOWM | 141014 | 1 | 4.00 | 4.23 | 3.85 | 4.14 | 1,677,562  | 415,511    | 579    | 2.77   | 154 |
| 2              | الزبي لصناعة الألبسة الجاهزة         | ELZA | 141061 | 2 | 0.30 | 0.38 | 0.19 | 0.20 | 10,377,355 | 32,097,539 | 7,398  | 213.98 | 214 |
| 3              | اتحاد النسيجين العرب                 | ARWU | 141212 | 2 | 2.15 | 2.25 | 2.20 | 2.20 | 3,325      | 1,500      | 3      | 0.01   | 3   |
| 4              | مجموعة العصر للاستثمار               | CEIG | 131097 | 1 | 1.58 | 2.65 | 1.60 | 2.26 | 80,144,708 | 37,111,229 | 22,820 | 697.81 | 243 |
| 5              | الألبسة الأردنية                     | CJCC | 141213 | 3 | 0.55 | 0.61 | 0.18 | 0.26 | 975,760    | 2,197,224  | 2,652  | 54.93  | 207 |
| 6              | عقاري للصناعات والاستثمارات العقارية | WOOL | 141031 | 2 | 2.51 | 2.49 | 1.52 | 1.90 | 426,562    | 234,327    | 57     | 19.53  | 21  |
| <b>المجموع</b> |                                      |      |        |   |      |      |      |      |            |            |        |        |     |

### الصناعات الزجاجية والخزفية

|                           |                       |      |        |   |      |      |      |      |           |           |     |        |    |
|---------------------------|-----------------------|------|--------|---|------|------|------|------|-----------|-----------|-----|--------|----|
| 1                         | مصانع الزجاج الأردنية | JOCF | 141015 | 3 | 1.17 | 1.49 | 1.12 | 1.24 | 6,431,403 | 5,046,321 | 704 | 104.27 | 70 |
| <b>المجموع</b>            |                       |      |        |   |      |      |      |      |           |           |     |        |    |
| <b>مجموع قطاع الصناعة</b> |                       |      |        |   |      |      |      |      |           |           |     |        |    |

المجموع الكلي 898,869 2,585,702,410 3,416,964,760

جدول رقم ( 1 )  
نشرة حقوق الاكتتاب في بورصة عمان لعام 2015

| عدد | عدد عقود | سعر الإغلاق | أدنى سعر تنفيذ | أعلى سعر تنفيذ | سعر الإغلاق السابق | الرمز الحرفي | الرمز الرقمي | اسم الحق | الرقم   |
|-----|----------|-------------|----------------|----------------|--------------------|--------------|--------------|----------|---|
| 5   | 113      | 114,174     | 1.05           | 0.95           | 1.05               | 1.04         | R0086        | 191086   | الإصدار الأول لحقوق اكتتاب أسهم شركة رم للوساطة المالية |
|     | 113      | 114,174     | 114,265        |                |                    |              |              |          | 1   |
|     | 113      | 114,174     | 114,265        |                |                    |              |              |          | المجموع   |

جدول رقم ( 1 )  
نشرة السندات في بورصة عمان لعام 2015

| عدد | عدد عقود | حجم التداول (دولار) | سعر الإغلاق | الرمز | السند  | الرقم |
|-----|----------|---------------------|-------------|-------|--|-------|
| 12  | 2        | 1,200,000           | 100,000     | D006  | الإصدار الأول من أسناد قرض بنك العمال الأردني بالدولار | 1     |
| 12  | 2        | 1,200,000           |             |       | المجموع  |       |

جدول رقم ( 2 )  
المؤشرات الإحصائية الرئيسية لنشاط بورصة عمان

| 2015     | 2014     | 2013     | 2012     | 2011     |   |
|----------|----------|----------|----------|----------|---|
| 228      | 236      | 240      | 243      | 247      | عدد الشركات المدرجة                                       |
| 17,984.7 | 18,082.6 | 18,233.5 | 19,141.5 | 19,272.8 | القيمة السوقية (مليون دينار)                              |
| 3,417.1  | 2,263.4  | 3,027.3  | 1,978.8  | 2,850.3  | حجم التداول (مليون دينار)                                 |
| 13.9     | 9.1      | 12.4     | 7.9      | 11.5     | المعدل اليومي لحجم التداول (مليون دينار)                  |
| 2,585.8  | 2,321.8  | 2,705.8  | 2,384.1  | 4,072.3  | عدد الاسهم المتداولة (مليون)                              |
| 899.0    | 956.0    | 1,074.4  | 975.0    | 1,318.3  | عدد العقود المنفذة (بالالف)                               |
| 246      | 249      | 245      | 251      | 247      | عدد ايام التداول  |
| 37.3     | 32.8     | 38.0     | 33.9     | 58.2     | معدل دوران السهم (%)                                      |
| 2136.3   | 2165.5   | 2065.8   | 1957.6   | 1995.1   | الرقم القياسي لأسعار الأسهم المرجح بالأسهم الحرة (نقطة)   |
| 4229.9   | 4237.6   | 4336.7   | 4593.9   | 4648.4   | الرقم القياسي لاسعار الاسهم المرجح بالقيمة السوقية (نقطة) |
| 533.3    | 585.8    | 585.1    | 552.3    | 606.8    | الرقم القياسي غير المرجح لاسعار الاسهم (نقطة)             |
| 0.01     | 0.02     | 2.1      | 0.0      | 0.6      | عدد السندات المتداولة (بالألف)                            |
| 0.85     | 0.02     | 2.0      | 0.0      | 0.6      | قيمة السندات المتداولة (مليون دينار)                      |
| 14.0     | 15.3     | 14.7     | 15.6     | 22.6     | نسبة القيمة السوقية الى العائد (مرة)                      |
| 1.3      | 1.3      | 1.3      | 1.5      | 1.5      | نسبة القيمة السوقية الى القيمة الدفترية (مرة)             |
| 3.6      | 4.2      | 4.6      | 4.6      | 3.3      | نسبة الارباح الموزعة الى القيمة السوقية (%)               |
| 49.5     | 48.8     | 49.9     | 51.7     | 51.3     | نسبة مساهمة غير الاردنيين في القيمة السوقية (%)           |
| 981.7    | 362.7    | 939.5    | 322.9    | 555.8    | شراء غير الاردنيين (مليون دينار)                          |
| 971.1    | 384.8    | 792.6    | 285.3    | 477.2    | بيع غير الاردنيين (مليون دينار)                           |
| 10.6     | -22.2    | 146.9    | 37.6     | 78.6     | صافي استثمار غير الاردنيين (مليون دينار)                  |
| 70.7     | 75.8     | 83.0     | 93.5     | 102.7    | القيمة السوقية الى الناتج المحلي (%)                      |

جدول رقم ( 3 )  
أحجام التداول في السوق الثانوية \*

( بالدينار )

| المجموع        | التحويلات المستثناة<br>من التداول | السندات   | الأسهم         | الفترة |
|----------------|-----------------------------------|-----------|----------------|--------|
| 3,913,273,982  | 113,991,076                       | 6,031,856 | 3,793,251,050  | 2004   |
| 17,815,033,793 | 940,846,140                       | 3,135,705 | 16,871,051,948 | 2005   |
| 15,047,688,463 | 835,949,861                       | 1,868,010 | 14,209,870,592 | 2006   |
| 13,142,878,823 | 790,977,039                       | 3,799,874 | 12,348,101,910 | 2007   |
| 20,936,682,377 | 618,062,011                       | 605,819   | 20,318,014,547 | 2008   |
| 9,885,857,482  | 218,015,354                       | 2,529,800 | 9,665,312,327  | 2009   |
| 6,832,443,434  | 142,316,104                       | 140,175   | 6,689,987,155  | 2010   |
| 3,172,445,932  | 321,638,265                       | 555,039   | 2,850,252,628  | 2011   |
| 2,022,068,651  | 43,254,773                        | 0         | 1,978,813,878  | 2012   |
| 3,138,438,940  | 109,144,025                       | 2,039,728 | 3,027,255,187  | 2013   |
| 2,347,338,110  | 83,913,516                        | 20,000    | 2,263,404,594  | 2014   |
| 3,504,937,451  | 87,007,625                        | 850,800   | 3,417,079,026  | 2015   |

\* حجم التداول يشمل حقوق الاكتتاب اعتباراً من عام 2006

جدول رقم (4)  
أحجام تداول سوق الأسهم في بورصة عمان\*

| نسبة التغير (%) | عدد العقود (عقد) | نسبة التغير (%) | حجم التداول (دينار ) | نسبة التغير (%) | عدد الأسهم    | الفترة |
|-----------------|------------------|-----------------|----------------------|-----------------|---------------|--------|
| 49.9            | 1,178,163        | 104.5           | 3,793,251,050        | 32.7            | 1,338,703,981 | 2004   |
| 103.1           | 2,392,509        | 344.8           | 16,871,051,948       | 92.9            | 2,581,744,423 | 2005   |
| 43.9            | 3,442,558        | (15.8)          | 14,209,870,592       | 59.0            | 4,104,285,135 | 2006   |
| 0.4             | 3,457,915        | (13.1)          | 12,348,101,910       | 9.1             | 4,479,369,609 | 2007   |
| 9.3             | 3,780,934        | 64.5            | 20,318,014,547       | 21.5            | 5,442,267,689 | 2008   |
| (21.6)          | 2,964,610        | (52.4)          | 9,665,310,642        | 10.7            | 6,022,471,335 | 2009   |
| (36.6)          | 1,880,219        | (30.8)          | 6,689,987,155        | 16.0            | 6,988,858,431 | 2010   |
| (29.9)          | 1,318,278        | (57.4)          | 2,850,252,628        | (41.7)          | 4,072,337,760 | 2011   |
| (26.0)          | 975,016          | (30.6)          | 1,978,813,878        | (41.5)          | 2,384,058,415 | 2012   |
| 10.2            | 1,074,438        | 53.0            | 3,027,255,186        | 13.5            | 2,705,796,950 | 2013   |
| (11.0)          | 955,987          | (25.2)          | 2,263,404,594        | (14.2)          | 2,321,802,789 | 2014   |
| (6.0)           | 898,982          | 51.0            | 3,417,079,026        | 11.4            | 2,585,816,584 | 2015   |

\* تشمل البيانات حقوق الاكتتاب اعتباراً من عام 2006



جدول رقم ( 5 )  
أحجام التداول القطاعية في بورصة عمان \*

( بالدينار )

| المجموع        | الصناعة       | الخدمات       | المالي         | الفترة |
|----------------|---------------|---------------|----------------|--------|
| 3,793,251,050  | 1,009,541,799 | 379,944,408   | 2,403,764,844  | 2004   |
| 16,871,051,948 | 2,474,442,386 | 1,195,920,637 | 13,200,688,924 | 2005   |
| 14,209,870,592 | 1,697,479,173 | 942,189,854   | 11,570,201,564 | 2006   |
| 12,348,101,910 | 1,910,874,879 | 1,657,992,661 | 8,779,234,370  | 2007   |
| 20,318,014,551 | 5,256,835,871 | 5,422,241,866 | 9,638,936,814  | 2008   |
| 9,665,312,327  | 1,270,692,520 | 2,030,846,061 | 6,363,773,746  | 2009   |
| 6,689,987,155  | 771,210,968   | 1,744,663,490 | 4,174,112,697  | 2010   |
| 2,850,252,629  | 516,894,934   | 576,006,319   | 1,757,351,376  | 2011   |
| 1,978,813,879  | 385,377,323   | 403,893,684   | 1,189,542,872  | 2012   |
| 3,027,255,186  | 397,685,580   | 408,120,453   | 2,221,449,153  | 2013   |
| 2,263,404,594  | 379,094,502   | 373,463,671   | 1,510,846,421  | 2014   |
| 3,417,079,026  | 345,825,912   | 723,462,452   | 2,347,790,662  | 2015   |

\* تشمل البيانات حقوق الاكتتاب منذ عام 2006

جدول رقم ( 6 )  
الشركات العشر الأكبر من حيث حجم التداول وعدد الأسهم المتداولة  
للعام 2015

| عدد الأسهم           |                      |  | حجم التداول          |                     |   |
|----------------------|----------------------|--|----------------------|---------------------|---|
| النسبة إلى السوق (%) | عدد الأسهم المتداولة | اسم الشركة                               | النسبة إلى السوق (%) | حجم التداول (دينار) | اسم الشركة                              |
| 14.2                 | 367,150,608          | مجمع الضليل الصناعي العقاري              | 15.4                 | 527,123,672         | مجمع الضليل الصناعي العقاري             |
| 6.7                  | 173,960,527          | الأردنية للتعمير المساهمة العامة القابضة | 13.2                 | 450,430,629         | البنك الاردني الكويتي                   |
| 5.6                  | 145,667,049          | الأمل للاستثمارات المالية                | 7.5                  | 257,951,915         | آفاق للطاقة                             |
| 5.3                  | 137,940,181          | التجمعات الاستثمارية المتخصصة            | 5.0                  | 170,678,591         | الأمل للاستثمارات المالية               |
| 4.2                  | 107,921,741          | التجمعات لخدمات التغذية والاسكان         | 4.3                  | 147,370,598         | المتكاملة لتطوير الاراضي والاستثمار     |
| 4.2                  | 107,334,076          | آفاق للطاقة                              | 3.8                  | 129,413,016         | البنك العربي                            |
| 3.8                  | 98,704,029           | المقايضة للنقل والاستثمار                | 3.5                  | 120,747,713         | آفاق للاستثمار والتطوير العقاري القابضة |
| 3.2                  | 82,730,966           | المتكاملة لتطوير الاراضي والاستثمار      | 2.9                  | 99,770,395          | التجمعات لخدمات التغذية والاسكان        |
| 3.2                  | 81,841,016           | الموارد الصناعية الأردنية                | 2.8                  | 94,133,248          | مصفاة البترول الأردنية /جوبترول         |
| 2.8                  | 72,919,252           | آفاق للاستثمار والتطوير العقاري القابضة  | 2.3                  | 80,144,708          | مجموعة العصر للاستثمار                  |
| 53.2                 | 1,376,169,445        | المجموع                                  | 60.8                 | 2,077,764,486       | المجموع                                 |

جدول رقم ( 7 )  
الشركات العشر الأكبر من حيث القيمة السوقية  
لعام 2015

| اسم الشركة                   | القيمة السوقية (مليون دينار) | النسبة إلى المجموع الكلي (%) |
|------------------------------|------------------------------|------------------------------|
| البنك العربي                 | 4,133.2                      | 23.0                         |
| بنك الاسكان للتجارة والتمويل | 2,381.4                      | 13.2                         |
| البوتاس العربية              | 1,749.7                      | 9.7                          |
| الاتصالات الأردنية           | 877.5                        | 4.9                          |
| البنك الإسلامي الأردني       | 532.5                        | 3.0                          |
| الإقبال للاستثمار            | 435.0                        | 2.4                          |
| مناجم الفوسفات الاردنية      | 410.3                        | 2.3                          |
| البنك الأردني الكويتي        | 410.0                        | 2.3                          |
| بنك القاهرة عمان             | 408.0                        | 2.3                          |
| بنك الأردن                   | 403.3                        | 2.2                          |
| المجموع                      | 11,740.9                     | 65.3                         |

جدول رقم (8)  
أحجام التداول في سوق السندات

| نسبة التغير (%) | قيمة السندات المتداولة (دينار) | نسبة التغير (%) | عدد السندات المتداولة (سند) | الفترة |
|-----------------|--------------------------------|-----------------|-----------------------------|--------|
| (47.0)          | 6,031,856                      | (85.7)          | 10,355                      | 2004   |
| (48.0)          | 3,135,705                      | (67.6)          | 3,354                       | 2005   |
| (40.4)          | 1,868,010                      | (63.5)          | 1,225                       | 2006   |
| 103.4           | 3,799,874                      | 29.0            | 1,580                       | 2007   |
| (84.1)          | 605,819                        | (73.6)          | 417                         | 2008   |
| 317.6           | 2,529,800                      | 82.5            | 761                         | 2009   |
| (94.5)          | 140,075                        | (81.6)          | 140                         | 2010   |
| 296.2           | 555,039                        | 328.6           | 600                         | 2011   |
| -               | 0                              | -               | 0                           | 2012   |
| -               | 2,039,728                      | -               | 2,058                       | 2013   |
| (99.0)          | 20,000                         | (99.0)          | 20                          | 2014   |
| 4,154.0         | 850,800                        | (40.0)          | 12                          | 2015   |

**جدول رقم ( 9 )  
الرقم القياسي لأسعار الأسهم المرجح بالقيمة السوقية للأسهم الحرة  
( اغلاق كانون اول 1999 = 1000 )**

| 2015           | 2014           | 2013           | 2012           | 2011           | 2010           | 2009           | 2008           | 2007           |                                 |
|----------------|----------------|----------------|----------------|----------------|----------------|----------------|----------------|----------------|---------------------------------|
| 4,249.7        | 4,286.5        | 3,888.8        | 3,407.6        | 3,475.3        | 3,926.5        | 3,646.8        | 4,196.3        | 5,122.2        | البنوك                          |
| 2,064.6        | 1,976.3        | 1,793.2        | 1,887.2        | 2,089.8        | 2,330.0        | 2,838.0        | 3,231.1        | 3,690.1        | التأمين                         |
| 1,695.5        | 1,835.8        | 1,944.2        | 1,653.0        | 1,580.7        | 2,803.7        | 3,618.3        | 4,796.2        | 9,148.9        | الخدمات المالية المتنوعة        |
| 2,194.4        | 2,072.3        | 2,026.2        | 1,658.8        | 1,939.5        | 2,339.6        | 3,131.0        | 3,879.0        | 7,823.7        | العقارات                        |
| <b>2,906.2</b> | <b>2,920.9</b> | <b>2,703.9</b> | <b>2,363.6</b> | <b>2,443.9</b> | <b>2,911.7</b> | <b>3,026.8</b> | <b>3,609.1</b> | <b>5,131.0</b> | <b>القطاع المالي</b>            |
| 966.6          | 975.5          | 962.7          | 900.0          | 873.8          | 949.2          | 821.1          | 881.7          | 961.8          | الخدمات الصحية                  |
| 4,012.3        | 4,052.7        | 3,586.5        | 2,952.3        | 2,619.1        | 2,636.3        | 2,643.0        | 3,275.9        | 3,280.4        | الخدمات التعليمية               |
| 1,040.5        | 1,257.6        | 1,218.5        | 1,294.3        | 1,409.4        | 1,602.0        | 1,784.1        | 1,997.5        | 2,181.9        | الفنادق والسياحة                |
| 404.0          | 487.2          | 451.9          | 467.0          | 445.1          | 743.0          | 914.0          | 850.0          | 1,363.1        | النقل                           |
| 1,161.4        | 1,161.4        | 1,356.7        | 1,753.7        | 1,829.8        | 1,780.2        | 1,792.4        | 1,726.0        | 2,392.7        | التكنولوجيا والاتصالات          |
| 189.7          | 419.5          | 607.7          | 856.8          | 1,556.2        | 2,485.5        | 2,806.7        | 3,031.6        | 3,858.9        | الإعلام                         |
| 4,803.1        | 4,677.5        | 4,140.7        | 4,017.9        | 4,075.1        | 4,414.8        | 4,795.5        | 3,863.5        | 4,699.7        | الطاقة والمنافع                 |
| 1,027.0        | 1,080.6        | 909.8          | 770.0          | 944.9          | 1,005.7        | 1,557.9        | 1,490.4        | 1,889.5        | الخدمات التجارية                |
| <b>1,726.7</b> | <b>1,794.8</b> | <b>1,664.8</b> | <b>1,651.1</b> | <b>1,693.7</b> | <b>1,897.2</b> | <b>2,107.9</b> | <b>2,025.6</b> | <b>2,460.3</b> | <b>قطاع الخدمات</b>             |
| 1,731.4        | 2,236.8        | 1,341.3        | 1,100.6        | 1,656.6        | 2,070.5        | 1,994.6        | 1,914.1        | 2,374.6        | الأدوية والصناعات الطبية        |
| 1,646.8        | 2,065.5        | 1,786.4        | 1,455.5        | 1,338.7        | 1,530.0        | 1,639.1        | 1,464.1        | 1,952.8        | الصناعات الكيماوية              |
| 73.2           | 94.7           | 122.8          | 227.4          | 223.6          | 350.5          | 517.3          | 803.6          | 1,262.8        | صناعات الورق والكرتون           |
| 3,251.0        | 3,062.3        | 2,118.4        | 1,918.0        | 1,431.3        | 1,418.6        | 1,459.0        | 1,539.6        | 2,487.1        | الطباعة والتغليف                |
| 1,605.1        | 1,349.9        | 1,161.5        | 1,120.9        | 1,315.2        | 1,509.5        | 1,924.4        | 2,308.4        | 2,146.8        | الأغذية والمشروبات              |
| 10,935.4       | 7,732.0        | 9,363.8        | 5,220.7        | 3,176.2        | 2,659.1        | 2,065.9        | 1,608.3        | 2,487.7        | التبغ والسجائر                  |
| 1,782.5        | 1,960.1        | 2,247.2        | 3,391.5        | 3,397.0        | 4,210.9        | 4,587.1        | 4,380.0        | 4,311.8        | الصناعات الاستخراجية والتعدينية |
| 1,538.3        | 2,044.1        | 2,233.6        | 2,004.2        | 1,819.6        | 1,915.2        | 1,973.4        | 2,915.7        | 3,362.1        | الصناعات الهندسية والانشائية    |
| 1,348.6        | 1,847.7        | 1,921.2        | 1,344.6        | 1,909.3        | 3,717.4        | 4,909.7        | 5,883.8        | 8,864.8        | الصناعات الكهربائية             |
| 1,927.9        | 1,828.9        | 1,953.4        | 1,921.6        | 1,982.4        | 1,928.5        | 1,965.9        | 2,050.2        | 2,554.7        | صناعات الملابس والجلود والنسيج  |
| 1,162.4        | 1,096.8        | 993.7          | 870.4          | 660.5          | 735.2          | 978.9          | 1,050.1        | 1,467.4        | الصناعات الزجاجية والخزفية      |
| <b>1,848.8</b> | <b>1,852.0</b> | <b>1,964.9</b> | <b>2,176.6</b> | <b>2,149.9</b> | <b>2,576.6</b> | <b>2,738.8</b> | <b>2,736.0</b> | <b>3,097.7</b> | <b>قطاع الصناعة</b>             |
| <b>2,136.3</b> | <b>2,165.5</b> | <b>2,065.8</b> | <b>1,957.6</b> | <b>1,995.1</b> | <b>2,373.6</b> | <b>2,533.5</b> | <b>2,758.4</b> | <b>3,675.0</b> | <b>العام</b>                    |
| -1.3           | 4.8            | 5.5            | -1.9           | -15.9          | -6.3           | -8.2           | -24.9          | 21.9           | التغير (%)                      |

جدول رقم ( 10 )  
الرقم القياسي لأسعار الأسهم المرجح بالقيمة السوقية  
( اغلاق كانون اول 1991 = 1000 )

| التغير (%) | عام     | صناعة   | خدمات   | تأمين   | بنوك     | الفترة |
|------------|---------|---------|---------|---------|----------|--------|
| 62.4       | 4,245.6 | 2,526.9 | 1,874.4 | 3,726.9 | 7,230.9  | 2004   |
| 92.9       | 8,191.5 | 2,903.4 | 3,332.5 | 7,382.4 | 16,892.0 | 2005   |
| -32.6      | 5,518.1 | 2,507.6 | 2,286.6 | 4,156.3 | 10,704.7 | 2006   |
| 36.3       | 7,519.3 | 4,565.5 | 2,740.3 | 4,900.4 | 13,886.7 | 2007   |
| -17.0      | 6,243.1 | 4,560.1 | 1,865.6 | 3,821.3 | 11,380.1 | 2008   |
| -11.6      | 5,520.1 | 4,563.2 | 1,700.6 | 3,943.6 | 9,368.0  | 2009   |
| -3.7       | 5,318.0 | 4,841.7 | 1,506.4 | 2,103.5 | 8,848.3  | 2010   |
| -12.6      | 4,648.4 | 4,427.4 | 1,302.1 | 1,703.7 | 7,542.3  | 2011   |
| -1.2       | 4,593.9 | 4,606.4 | 1,240.4 | 1,251.0 | 7,297.4  | 2012   |
| -5.6       | 4,336.7 | 3,210.4 | 1,255.1 | 1,214.1 | 8,035.2  | 2013   |
| -2.3       | 4,237.6 | 2,691.3 | 1,211.2 | 1,337.7 | 8,373.0  | 2014   |
| -0.2       | 4,229.9 | 2,731.2 | 1,141.0 | 1,369.6 | 8,463.7  | 2015   |

جدول رقم ( 11 )  
الرقم القياسي لأسعار الأسهم ( غير المرجح )  
( إغلاق كانون اول 1991 = 1000 )

| التغير (%) | عام     | صناعة | خدمات   | تأمين   | بنوك    | الفترة |
|------------|---------|-------|---------|---------|---------|--------|
| 37.4       | 1,535.9 | 854.2 | 2,237.9 | 2,513.0 | 3,543.1 | 2004   |
| 42.0       | 2,181.3 | 862.2 | 4,383.2 | 5,145.5 | 5,584.4 | 2005   |
| -26.3      | 1,608.1 | 708.0 | 2,967.1 | 3,478.8 | 4,088.8 | 2006   |
| 11.8       | 1,798.1 | 749.8 | 3,374.0 | 4,004.7 | 4,887.6 | 2007   |
| -31.3      | 1,235.5 | 548.8 | 2,168.8 | 2,859.8 | 3,896.3 | 2008   |
| -14.5      | 1,056.1 | 495.3 | 1,804.8 | 2,795.5 | 3,328.7 | 2009   |
| -21.0      | 834.4   | 442.0 | 1,345.6 | 1,276.7 | 3,660.1 | 2010   |
| -27.3      | 606.8   | 341.0 | 913.7   | 930.9   | 3,251.7 | 2011   |
| -9.0       | 552.3   | 299.6 | 838.2   | 640.8   | 3,119.5 | 2012   |
| 5.9        | 585.1   | 307.4 | 890.1   | 634.9   | 3,516.2 | 2013   |
| 0.1        | 585.8   | 320.0 | 859.6   | 749.1   | 3,667.7 | 2014   |
| -9.0       | 533.3   | 270.7 | 781.7   | 765.2   | 3,651.5 | 2015   |

جدول رقم (12)  
أهم البيانات المالية لبورصة عمان

| عدد الأسهم المكتتب بها<br>(سهم) | الأرباح الموزعة<br>(دينار) | القيمة الدفترية<br>(دينار) | صافي الربح<br>بعد الضرائب(دينار) | القيمة السوقية<br>(دينار) | الفترة |
|---------------------------------|----------------------------|----------------------------|----------------------------------|---------------------------|--------|
| 2,438,184,074                   | 248,821,536                | 5,465,244,867              | 568,111,683                      | 13,033,833,515            | 2004   |
| 3,016,035,799                   | 443,537,476                | 7,348,705,691              | 1,188,745,976                    | 26,667,097,118            | 2005   |
| 4,560,732,408                   | 506,413,639                | 10,095,259,717             | 954,625,862                      | 21,078,237,222            | 2006   |
| 5,393,462,524                   | 609,409,310                | 11,654,623,917             | 1,224,369,157                    | 29,214,202,327            | 2007   |
| 6,394,576,312                   | 616,480,402                | 12,836,940,914             | 1,470,900,200                    | 25,406,265,528            | 2008   |
| 6,725,549,375                   | 576,881,469                | 13,626,874,513             | 750,132,245                      | 22,526,919,428            | 2009   |
| 7,006,444,161                   | 588,922,976                | 13,712,244,862             | 811,847,384                      | 21,858,181,603            | 2010   |
| 6,951,136,015                   | 842,732,877                | 13,547,990,002             | 1,086,936,096                    | 19,272,757,327            | 2011   |
| 7,073,722,684                   | 793,691,224                | 13,857,956,338             | 1,057,613,228                    | 19,141,521,210            | 2012   |
| 7,152,011,974                   | 711,757,101                | 13,989,040,661             | 1,034,857,807                    | 18,233,491,417            | 2013   |
| 7,031,507,446                   | 645,770,640                | 14,315,045,512             | 1,141,419,590                    | 18,082,617,433            | 2014   |
| 6,652,344,377                   | N.A                        | N.A                        | N.A                              | 17,984,673,970            | 2015   |



جدول رقم ( 13 )  
أهم المؤشرات المالية لبورصة عمان

| معدل الدوران | عائد السهم | الأرباح الموزعة<br>إلى القيمة السوقية | القيمة السوقية<br>إلى القيمة الدفترية | القيمة السوقية<br>إلى العائد | الفترة |
|--------------|------------|---------------------------------------|---------------------------------------|------------------------------|--------|
| (%)          | (دينار)    | (%)                                   | (مرة)                                 | (مرة)                        |        |
| 58.193       | 0.233      | 1.735                                 | 2.677                                 | 31.108                       | 2004   |
| 94.068       | 0.394      | 1.648                                 | 3.206                                 | 44.203                       | 2005   |
| 101.135      | 0.209      | 2.321                                 | 2.917                                 | 16.747                       | 2006   |
| 91.200       | 0.227      | 1.808                                 | 2.970                                 | 27.986                       | 2007   |
| 91.546       | 0.226      | 2.526                                 | 2.177                                 | 18.820                       | 2008   |
| 91.333       | 0.113      | 2.829                                 | 1.849                                 | 14.363                       | 2009   |
| 102.177      | 0.116      | 2.725                                 | 1.667                                 | 26.345                       | 2010   |
| 58.167       | 0.156      | 3.268                                 | 1.458                                 | 22.564                       | 2011   |
| 33.886       | 0.150      | 4.591                                 | 1.456                                 | 15.575                       | 2012   |
| 38.001       | 0.145      | 4.595                                 | 1.326                                 | 14.742                       | 2013   |
| 32.814       | 0.162      | 4.179                                 | 1.315                                 | 15.307                       | 2014   |
| 37.298       | N.A        | 3.631                                 | 1.265                                 | 14.028                       | 2015   |

جدول رقم (14)  
نسبة مساهمة غير الأردنيين في رؤوس أموال الشركات  
المساهمة العامة قطاعياً (%)\*

| الفترة | المالي | الخدمات | الصناعة | كافة القطاعات |
|--------|--------|---------|---------|---------------|
| 2003   | 46.275 | 24.285  | 30.098  | 38.844        |
| 2004   | 47.441 | 25.593  | 36.791  | 41.264        |
| 2005   | 49.770 | 26.185  | 38.088  | 45.043        |
| 2006   | 47.733 | 36.553  | 43.709  | 45.531        |
| 2007   | 50.733 | 36.152  | 51.881  | 48.947        |
| 2008   | 52.102 | 33.811  | 53.347  | 49.247        |
| 2009   | 51.883 | 32.337  | 53.137  | 48.883        |
| 2010   | 51.996 | 32.963  | 54.739  | 49.562        |
| 2011   | 53.762 | 35.014  | 56.937  | 51.326        |
| 2012   | 54.273 | 34.609  | 57.275  | 51.743        |
| 2013   | 54.900 | 30.483  | 52.327  | 49.890        |
| 2014   | 54.577 | 28.115  | 50.783  | 48.843        |
| 2015   | 55.245 | 28.340  | 50.801  | 49.538        |

\* احتسبت بالقيمة السوقية للشركات

## جدول رقم (15) حركة تداول المستثمرين غير الأردنيين

( بالدينار )

| صافي<br>الاستثمار | البيع         |            |               |             | الشراء        |               |            |               | الفترة      |               |      |
|-------------------|---------------|------------|---------------|-------------|---------------|---------------|------------|---------------|-------------|---------------|------|
|                   | المجموع       |            | أفراد         |             | المجموع       |               | أفراد      |               |             |               |      |
|                   | أجنبي         | عرب        | أجنبي         | عرب         | أجنبي         | عرب           | أجنبي      | عرب           |             |               |      |
| 81,889,623        | 199,195,647   | 5,308,783  | 104,273,740   | 46,410,824  | 43,202,300    | 281,085,270   | 4,516,117  | 62,412,531    | 150,317,116 | 63,839,506    | 2003 |
| 68,956,603        | 311,379,947   | 11,306,508 | 156,913,851   | 68,659,710  | 74,499,878    | 380,336,550   | 24,763,147 | 139,329,866   | 39,328,128  | 176,915,409   | 2004 |
| 413,033,593       | 1,739,246,534 | 67,796,463 | 823,333,746   | 298,803,382 | 549,312,943   | 2,152,280,127 | 98,290,136 | 900,270,665   | 592,963,463 | 560,755,863   | 2005 |
| 180,608,979       | 1,814,482,147 | 92,555,599 | 1,145,366,561 | 169,235,477 | 407,324,510   | 1,995,091,127 | 83,117,249 | 1,083,052,841 | 257,711,265 | 571,209,771   | 2006 |
| 466,256,050       | 2,359,041,344 | 83,156,062 | 1,022,855,495 | 278,689,795 | 974,339,991   | 2,825,297,394 | 64,261,615 | 647,825,707   | 341,512,125 | 1,771,697,946 | 2007 |
| 309,815,180       | 3,910,020,354 | 81,433,501 | 1,768,425,543 | 798,476,867 | 1,261,684,443 | 4,219,835,534 | 60,472,901 | 1,694,115,142 | 925,927,152 | 1,539,320,339 | 2008 |
| (3,776,965)       | 2,139,209,490 | 33,744,365 | 1,269,748,601 | 216,074,170 | 619,642,353   | 2,135,432,525 | 33,958,484 | 1,322,548,019 | 205,135,911 | 573,790,111   | 2009 |
| (14,597,870)      | 1,051,190,924 | 16,598,988 | 493,703,976   | 115,033,239 | 425,854,720   | 1,036,593,054 | 20,202,934 | 398,179,505   | 215,244,378 | 402,966,237   | 2010 |
| 78,616,333        | 477,177,035   | 26,338,889 | 229,082,132   | 115,456,190 | 106,299,824   | 555,793,367   | 12,448,087 | 220,051,398   | 178,633,783 | 144,660,100   | 2011 |
| 37,650,390        | 285,297,250   | 11,678,112 | 151,533,378   | 47,774,188  | 74,311,572    | 322,947,640   | 6,644,231  | 112,101,538   | 88,572,774  | 115,629,097   | 2012 |
| 146,860,199       | 792,633,933   | 18,591,718 | 159,260,855   | 80,857,758  | 533,923,602   | 939,494,132   | 6,756,015  | 206,837,120   | 114,248,362 | 611,652,635   | 2013 |
| (22,153,558)      | 384,847,326   | 22,958,686 | 184,241,306   | 114,084,585 | 63,562,749    | 362,693,768   | 3,759,281  | 184,992,267   | 96,808,298  | 77,133,921    | 2014 |
| 10,583,935        | 971,119,336   | 11,205,690 | 385,682,585   | 86,377,170  | 487,853,891   | 981,703,270   | 2,500,861  | 370,773,871   | 84,934,469  | 523,494,070   | 2015 |

جدول رقم ( 16 )  
التحويلات المستثناة من التداول التي تمت من خلال مركز إيداع الأوراق المالية\*

(بالدينار)

| المجموع<br>العام | حقوق الإكتتاب | السندات   | الأسهم              |                       |                      | الفترة |
|------------------|---------------|-----------|---------------------|-----------------------|----------------------|--------|
|                  |               |           | التحويلات<br>الأخرى | التحويلات<br>العائلية | التحويلات<br>الإرثية |        |
| 113,991,076      | _             | _         | 30,931,340          | 25,533,911            | 57,525,825           | 2004   |
| 940,846,140      | _             | 1,370,669 | 131,218,442         | 139,662,634           | 668,594,395          | 2005   |
| 835,949,861      | 3,206         | 41,200    | 439,915,359         | 158,518,697           | 237,471,399          | 2006   |
| 790,977,039      | 3,136         | 10,000    | 675,475,100         | 43,267,214            | 72,221,589           | 2007   |
| 618,062,011      | 12,166        | 10,000    | 481,416,119         | 47,383,502            | 89,240,224           | 2008   |
| 218,015,354      | 5,000         | 0         | 87,468,441          | 37,868,144            | 92,673,770           | 2009   |
| 142,316,104      | 437           | 250,000   | 87,724,772          | 17,311,643            | 37,029,252           | 2010   |
| 321,638,265      | 57,932        | 277,500   | 255,900,109         | 24,745,312            | 40,657,412           | 2011   |
| 43,254,773       | 17            | 0         | 6,036,694           | 7,125,840             | 30,092,222           | 2012   |
| 109,144,025      | 0             | 250,000   | 50,531,830          | 14,401,245            | 43,960,950           | 2013   |
| 83,913,516       | 0             | 0         | 9,893,774           | 35,011,245            | 39,008,496           | 2014   |
| 87,007,625       | 0             | 1,500,000 | 5,611,649           | 17,577,487            | 62,318,489           | 2015   |

\* المصدر مركز ايداع الأوراق المالية

جدول رقم ( 17 )  
قيمة اصدارات السوق الأولية\*

( بالدينار )

| الفترة | أسهم          | أذونات وسندات خزينة | مؤسسات عامة | اسناد قرض   | المجموع       |
|--------|---------------|---------------------|-------------|-------------|---------------|
| 2003   | 56,164,822    | 600,000,000         | 29,000,000  | 105,354,000 | 790,518,822   |
| 2004   | 207,066,837   | 300,000,000         | 30,000,000  | 222,407,500 | 759,474,337   |
| 2005   | 888,825,951   | 540,000,000         | 74,000,000  | 60,600,000  | 1,563,425,951 |
| 2006   | 2,408,835,009 | 800,000,000         | 43,000,000  | 70,750,000  | 3,322,585,009 |
| 2007   | 885,771,902   | 1,142,500,000       | 46,000,000  | 168,700,000 | 2,242,971,902 |
| 2008   | 827,957,704   | 2,981,200,000       | 128,000,000 | 141,750,000 | 4,078,907,704 |
| 2009   | 317,321,922   | 4,191,000,000       | 138,500,000 | 151,750,000 | 4,798,571,922 |
| 2010   | 119,281,271   | 4,641,300,000       | 268,500,000 | 93,768,170  | 5,122,849,441 |
| 2011   | 136,671,251   | 4,110,900,000       | 801,380,000 | 38,000,000  | 5,086,951,251 |
| 2012   | 144,825,273   | 5,622,500,000       | 369,000,000 | 101,200,000 | 6,237,525,273 |
| 2013   | 45,979,161    | 5,493,395,000       | 180,000,000 | 81,500,000  | 5,800,874,161 |
| 2014   | 65,818,338    | 6,135,000,000       | 82,500,000  | 86,725,000  | 6,370,043,338 |
| 2015   | 40,545,362    | 3,275,000,000       | 20,000,000  | 92,500,000  | 3,428,045,362 |

\* المصدر هيئة الأوراق المالية

## إخلاء مسؤولية

كافة المعلومات والبيانات الواردة في هذا التقرير مخصصة لأغراض المعرفة فقط، ولا يعتبر أي منها عرض أو توصية للاستثمار في أي من الأوراق المالية المدرجة في البورصة. وإذ تبذل إدارة البورصة جهداً في أن تكون المعلومات والبيانات الواردة بالتقرير صحيحة وكاملة، إلا أنها تخلي مسؤوليتها عن أي خطأ أو إغفال حدث أو قد يحدث في هذا التقرير. كما تخلي إدارة البورصة مسؤوليتها عن أي أضرار مباشرة أو غير مباشرة، أو أي مطالبات تنتج أو تنشأ عن استخدام هذا التقرير. وتعتبر جميع المواد الواردة في هذا التقرير بما في ذلك جميع البيانات والمعلومات والمحتوى ملكاً لبورصة عمان.







Graphic Designer & Director

RIMA SWEITI



[www.exchange.jo](http://www.exchange.jo)

ص.ب 212466 عمان 11121 الأردن

هاتف +962 6 5664081-5664109 فاكس +962 6 5664071 البريد الإلكتروني [info@ase.com.jo](mailto:info@ase.com.jo)