



**بورصة عمان**  
التقرير السنوي ٢٠٠٧



هاتف ٥١٦٤٠٨١, ٥١٦٤١٠٩ فاكس ٥١٦٤٠٧١  
ص.ب. ٢١٢٤٦٦ عمان ١١١٢١ الأردن  
البريد الإلكتروني [info@ase.com.jo](mailto:info@ase.com.jo)








حضرة صاحب الجلالة الهاشمية الملك عبد الله الثاني  
ابن الحسين المعظم





## مجلس الإدارة

النائب

عطوفة السيد منصور حدادين

لغاية ٢٠٠٧/٨/٣٠

عضواً

عطوفة الدكتور عبد الهادي العلاوين

لغاية ٢٠٠٧/٨/٣٠

عضواً

السيد عدنان ماضي

سنايل الخير للاستثمارات المالية

عضواً

السيد صقر عبد الفتاح

بنك الإسكان للتجارة والتمويل

عضواً

السيد جواد الخاروف

شركة الأمل للاستثمارات المالية

عضواً

السيد يونس القواسمي


شركة أمان للأوراق المالية

المدير التنفيذي

السيد جليل طريف








## المحتويات

الموضوع	الصفحة
كلمة رئيس مجلس الإدارة	١١
الوضع الاقتصادي	١٥
البورصات العربية والعالمية	١٧
أداء بورصة عمان خلال عام ٢٠٠٧	٢١
إنجازات بورصة عمان خلال عام ٢٠٠٧	٢٩
الحسابات الختامية	٤٣
الملحق الإحصائي	٦١





## كلمة رئيس مجلس الإدارة

بسم الله الرحمن الرحيم

السادة أعضاء الهيئة العامة لبورصة عمان المحترمين  
السلام عليكم ورحمة الله وبركاته

أود بداية أن أرحب بكم جميعاً أجمل ترحيب أصالةً عن نفسي ونيابةً عن زملائي في مجلس إدارة بورصة عمان. كما ويسرني أن ألتقيكم مجدداً لأعرض عليكم أهم إنجازات البورصة خلال العام ٢٠٠٧ والذي كان حافلاً بالتطورات في كل المجالات.

السادة أعضاء بورصة عمان الكرام،،

تابع مجلس إدارة بورصة عمان خلال العام ٢٠٠٧ ما بدأه في الأعوام الماضية لتطوير البورصة على كافة الصعد، فقامت إدارة البورصة بتدشين عدد من المشاريع المهمة التي ستضيف لإنجازات الأعوام السابقة، كما قامت باتخاذ خطوات كبيرة على المستوى الدولي في مجال التعريف بالفرص الاستثمارية المتاحة في بورصة عمان. وسنتابع بإذن الله تعالى هذه الجهود لنرتقي بسوقنا إلى مصاف الأسواق المالية المتقدمة.

### أداء البورصة

عوضت بورصة عمان خلال العام ٢٠٠٧ التراجع الذي شهدته في العام ٢٠٠٦؛ حيث ارتفع الرقم القياسي المرجح بالقيمة السوقية بنسبة ٣٦٪، وارتفعت القيمة السوقية إلى ٢٩,٢ مليار دينار وبنسبة ٣٩٪ لتشكّل ما نسبته ٢٨٩٪ من الناتج المحلي الإجمالي، كما ارتفع صافي استثمارات غير الأردنيين في بورصة عمان بمقدار ٤٦٦ مليون دينار، لترتفع نسبة مساهمتهم إلى ٤٩٪ من القيمة السوقية للأسهم في البورصة.



## المركز المالي الوطني

تشرفت مؤسسات سوق رأس المال بقيام صاحب الجلالة الهاشمية الملك عبد الله الثاني المعظم بحفظه الله ورعاؤه بوضع حجر الأساس لمبنى المركز المالي الوطني الأردني، والذي أراد له جلالاته أن يكون مركزاً مالياً إقليمياً نموذجياً في المنطقة العربية، حيث سيضم هذا المركز أهم القطاعات المالية كبورصة عمان ومركز إيداع الأوراق المالية ومكاتب للوسطاء ومكاتب للبنوك والشركات المالية إلى جانب معهد للخدمات المالية على درجة عالية من التخصص لرفد سوق العمل داخلياً وخارجياً بالكوادر المدربة والمتخصصة.

## الاتحاد الدولي للبورصات

عززت بورصة عمان تواجدتها على الخريطة الدولية بحصولها على العضوية الكاملة للاتحاد الدولي للبورصات والذي يعتبر أكبر وأهم تجمع للبورصات في العالم. وتعد عضوية الاتحاد مؤشراً هاماً للعديد من المستثمرين الدوليين والمؤسسات الاستثمارية العالمية عن المناخ الاستثماري للبورصات الأعضاء في الاتحاد، كما تعد شهادة واعترافاً دوليين بوصول سوق رأس المال الأردني وبورصة عمان إلى مستوى متطور في مجالات الرقابة والشفافية والإفصاح وحماية المستثمر.

## التسويق

خطت بورصة عمان خلال العام ٢٠٠٧ خطوات واسعة في مجال تسويق نفسها عالمياً؛ حيث قامت بتنظيم لقاءين دوليين للشركات الأردنية في بورصتي لندن ونيويورك أكبر المراكز المالية العالمية، وقد حضر اللقاءين عدداً كبيراً من مدراء الاستثمار يمثلون كبريات الشركات والصناديق الاستثمارية الموجودة في كلا البلدين والتي تستثمر في الشرق الأوسط وشمال أفريقيا. وقد هدفت هذه اللقاءات لتحقيق التواصل مع الأسواق المالية العالمية والمستثمرين الدوليين كما هدفاً إلى تعريف المستثمرين الأجانب بالفرص الاستثمارية في الأردن.

## التطور التقني

تسعى بورصة عمان إلى تطوير وتحديث بنيتها التقنية باستمرار لزيادة قدرة أنظمتها على استيعاب النشاط المتزايد لتداول الأوراق المالية في بورصة عمان، ولزيادة القدرة الرقابية لمؤسسات السوق على عمليات التداول بالأوراق المالية بما يكفل تعزيز الشفافية في السوق؛ من أجل ذلك بدأت بورصة عمان خلال العام ٢٠٠٧ باستكمال الإجراءات المتعلقة بتطبيق النسخة الجديدة من نظام التداول الإلكتروني NSC V900 ليتم البدء باستخدامها خلال العام ٢٠٠٨. كما قامت البورصة بإطلاق خدمة برنامج مراقبة التداول والذي يعد نظاماً متكاملًا لعرض معلومات السوق الحية على الإنترنت. إضافة لذلك فقد تم تحديث البنية التحتية للبورصة لزيادة سعتها وفعاليتها.

## التطور التشريعي

وفي المجال التشريعي، قامت البورصة بتشكيل لجنة متخصصة لتفعيل عملية التداول بالأوراق المالية عبر شبكة الإنترنت حيث قامت اللجنة بإعداد مسودة تعليمات التداول عبر الإنترنت وإجراء التعديلات

اللازمة على تعليمات التداول آخذة بعين الاعتبار الملاحظات الواردة في تقرير الفريق الأمريكي المتخصص في هذا المجال، وبما يتناسب ومتطلبات البورصة والبيئة التشريعية لسوق رأس المال الأردني. كما تم إصدار مسودة دليل قواعد حوكمة الشركات المدرجة في بورصة عمان بالتعاون مع مؤسسات سوق رأس المال، بهدف تعزيز الإدارة الرشيدة والشفافية في سوق الأوراق المالية.

#### نشر المعلومات

أما في مجال نشر المعلومات؛ قامت البورصة بإدخال أساليب جديدة للإفصاح الفوري عن المعلومات الجوهرية التي ترد للبورصة خلال جلسة التداول اليومية عن طريق إرسال رسائل قصيرة عند ورود إفصاح مهم يتعلق بأي من الشركات المدرجة إلى جميع شركات الوساطة وتعميمه عن طريق موقع البورصة الإلكتروني بنفس الوقت، تعزيزاً للشفافية وحفظاً لمبدأ تكافؤ الفرص بين المستثمرين.

#### التعاون الدولي

حرصت بورصة عمان دائماً على تعزيز أواصر التعاون مع البورصات العربية والدولية، ولعل أهم ما يذكر في هذا المجال اتفاقية التعاون المشترك التي وقعتها بورصة عمان مع بورصة لندن، وتوفر الاتفاقية آلية تعاون طويل الأجل لتعزيز وتطوير قنوات الاتصال بين البورصتين بما يعود بالفائدة المتبادلة على كلا البلدين في مجال الخدمات المالية.

#### المستقبل

لقد حفلت الأعوام السابقة بالإنجازات الهامة، وسنسى دائماً كي يكون المستقبل كذلك. وستتابع البورصة إتمام المشاريع التي بدأتها في العام ٢٠٠٧، حيث ستعمل على تطبيق النسخة الجديدة من نظام التداول الإلكتروني وتطبيق التداول عبر الإنترنت، كذلك ستعمل على إنشاء موقع إلكتروني جديد على شبكة الإنترنت وتطوير وسائل نشر المعلومات. كما ستتابع بورصة عمان الجهود التي تبذلها في عقد اللقاءات التعريفية بفرص الاستثمار في سوق رأس المال الأردني. كما ستقوم بإطلاق الرقم القياسي الذي قامت باحتسابه بالتعاون مع شركة داو جونز.


ختاماً؛ أود أن أتقدم بالشكر لهيئة الأوراق المالية لرعايتها الدائمة لمؤسسات السوق ولجهودها في تطوير سوق رأس المال الوطني، كما أود أن أتقدم بالشكر من جميع العاملين في البورصة على جهودهم وعطائهم، آمين جميعاً أن تبقى بورصة عمان على الدوام رمزاً للنجاح والتطور لنعمل سوياً في ظل قيادتنا الهاشمية الحكيمة لتطور الأردن وتقدمه.

والسلام عليكم ورحمة الله وبركاته،،

محمد صالح الحوراني

رئيس مجلس الإدارة






## الوضع الاقتصادي

واصل الاقتصاد الأردني مساره على طريق النمو، حيث أشارت التقديرات الأولية إلى أن الناتج المحلي الإجمالي قد ارتفع حتى نهاية أيلول من عام ٢٠٠٧ بنسبة ٥,٨٪ بالأسعار الثابتة مقارنة مع نفس الفترة من العام ٢٠٠٦، في حين بلغ معدل النمو بأسعار السوق الجارية ١١,٨٪. وقد شهدت غالبية الأنشطة الاقتصادية نمواً حقيقياً بنسب متفاوتة، وكان أكثر الأنشطة الاقتصادية نمواً قطاع صافي الضرائب على المنتجات بنسبة ٩,٤٪، ثم قطاع الخدمات الشخصية والاجتماعية بنسبة ٨,٩٪، ثم قطاعا «الخدمات المالية والتأمين» والإنشاءات بنسبة ٦,٨٪ لكل منهما. ومما يذكر بأن معدل النمو الحقيقي لعام ٢٠٠٦ قد بلغ ٦,٣٪ حيث وصل الناتج المحلي الإجمالي إلى ٩٩٩٧,٤ مليون دينار بالأسعار الجارية للعام ٢٠٠٦. وضمن هذا الإطار فقد سجل الرقم القياسي لتكاليف المعيشة ارتفاعاً خلال العام ٢٠٠٧ بنسبة ٥,٤٪.

وعلى صعيد السياسة النقدية، فقد قام البنك المركزي بخفض أسعار الفائدة على سعر إعادة الخصم من ٧,٥٪ بنهاية عام ٢٠٠٦ إلى ٧,٠٪ في نهاية عام ٢٠٠٧، وانخفضت أسعار الفائدة على شهادات الإيداع لمدة ثلاثة شهور من ٦,٧٥٪ إلى ٥,٧٥٪. وارتفع الوسط المرجح لأسعار الفائدة على التسهيلات الائتمانية الممنوحة على شكل قروض وسلف في نهاية العام ٢٠٠٧ إلى ٨,٨٦٪ مقارنة مع ٨,٥٦٪ في نهاية عام ٢٠٠٦. كما نمت السيولة المحلية مقاسة بعرض النقد M2 في نهاية العام ٢٠٠٧ بحوالي ١٠,٦٪ مقارنة مع العام ٢٠٠٦. ومن جهة أخرى، بلغ احتياطي البنك المركزي من العملات الأجنبية ٤٨٧١,٤ مليون دينار لعام ٢٠٠٧ مقارنة مع ٤٣٢٦,٠ مليون دينار لعام ٢٠٠٦، أي بارتفاع نسبته ١٢,٦٪.

Stock Exchange

بورصة عمان



وفيما يتعلق بأداء المالية العامة، فقد أظهرت البيانات ارتفاع الإيرادات العامة المعاد تقديرها لعام ٢٠٠٧ بنسبة ١٥٪ عن مستواها الفعلي في العام ٢٠٠٦، وارتفاع النفقات العامة المعاد تقديرها لعام ٢٠٠٧ بنسبة ١٧,٧٪ عن مستواها الفعلي في العام ٢٠٠٦، وبذلك يبلغ العجز بعد المنح كنسبة من الناتج المحلي الاجمالي ٥,٤٪ للعام ٢٠٠٧ مقارنة مع ٤,٤٪ للعام ٢٠٠٦.

أما فيما يتعلق بالتجارة الخارجية فقد أشارت الأرقام الصادرة عن دائرة الإحصاءات العامة إلى ارتفاع في حجم التجارة الخارجية خلال العام ٢٠٠٧ مقارنة مع عام ٢٠٠٦، حيث سجلت الصادرات الأردنية (الصادرات الوطنية والمعاد تصديرها) نمواً بنسبة ٩,٥٪ خلال العام ٢٠٠٧ مقارنة مع العام ٢٠٠٦، في حين ارتفعت المستوردات بنسبة ١٧,٢٪ خلال العام ٢٠٠٧ مقارنة مع العام ٢٠٠٦، وارتفع العجز في الميزان التجاري بنسبة ٢٣,٤٪ مقارنة مع العام ٢٠٠٦.

أما فيما يتعلق بالمدىونية الداخلية فتشير البيانات إلى ارتفاع اجمالي الدين الداخلي في نهاية شهر تشرين الاول من العام ٢٠٠٧ ليبلغ ٣٢٨٢ مليون دينار مقابل ٢٩٦١ مليون دينار بنهاية العام ٢٠٠٦. كما بلغ الرصيد القائم للدين العام الخارجي حتى نهاية شهر تشرين الأول من عام ٢٠٠٧ ليصل إلى ما قيمته ٥٢٥١,٥ مليون دينار مقابل ما مقداره ٥١٨٦,٥ مليون دينار بنهاية العام ٢٠٠٦.

وفي مجال التخاصية، قامت الحكومة خلال عام ٢٠٠٧ بتنفيذ عدد من عمليات الخصخصة حيث قامت ببيع جزء من مساهمتها في شركات توليد الكهرباء وشركة توزيع الكهرباء وشركة كهرباء محافظة اربد، بالإضافة الى قيامها بعملية طرح عام لما نسبته ٤٩٪ من اسهمها بشركة عالية الخطوط الجوية الملكية الاردنية.





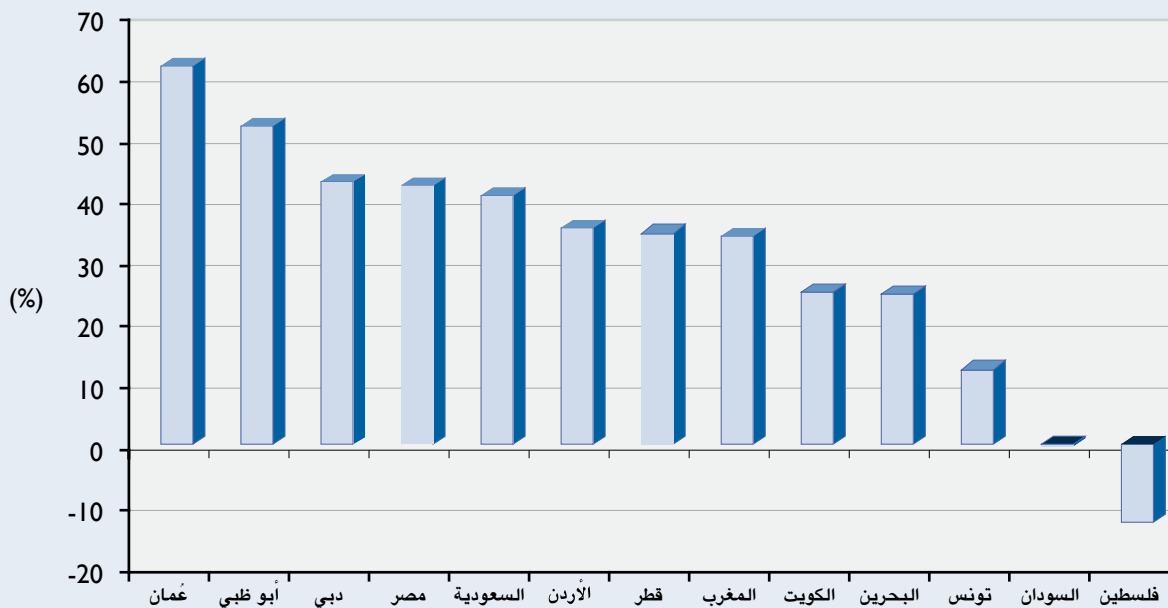
## البورصات العربية والعالمية

### البورصات العربية

استطاعت معظم البورصات العربية أن تحقق أداءً إيجابياً خلال العام ٢٠٠٧ ونجحت في تعويض التراجع الذي شهدته في العام ٢٠٠٦، حيث أظهر الرقم القياسي المركب الذي يحتسبه صندوق النقد العربي مقيماً بالدولار الأمريكي ارتفاعاً نسبته ٣٨,٣٪ لهذا العام مقارنة مع العام ٢٠٠٦. ومن خلال مؤشرات أسعار الأسهم مقيمة بالعملة المحلية فقد شهد مؤشر الأسعار في سوق مسقط للأوراق المالية ارتفاعاً بنسبة ٦١,٩٪ مقارنة مع عام ٢٠٠٦، وهي الأفضل بين أسواق المال العربية. وجاء في المرتبة الثانية سوق أبوظبي للأوراق المالية حيث ارتفع مؤشر الأسعار فيه بنسبة ٥١,٧٪. وجاء في المرتبة الثالثة سوق دبي المالي حيث ارتفع مؤشر الأسعار فيه بنسبة ٤٣,٧٪. كما ارتفعت أسعار الأسهم في بورصتي القاهرة والإسكندرية بنسبة ٤٣,٣٪ لتحتل في المرتبة الرابعة. وحل سوق الأسهم السعودي في المرتبة الخامسة بارتفاع نسبته ٤٠,٩٪. واحتلت بورصة عمان المرتبة السادسة حيث ارتفع مؤشر الأسعار فيها بنسبة ٣٦,٣٪، كما ارتفعت أسعار الأسهم في كل من سوق الدوحة للأوراق المالية وبورصة الدار البيضاء وسوق الكويت للأوراق المالية وسوق البحرين للأوراق المالية وبورصة تونس بنسبة ٣٤,٣٪، و٣٣,٩٪، ٢٥,٠٪، ٢٤,٢٪، ٢١,١٪ على التوالي. في حين انخفضت مؤشرات أسعار الأسهم في سوق الخرطوم للأوراق المالية وسوق فلسطين للأوراق المالية بنسبة ٠,٤٪، ١٢,٨٪ على التوالي مقارنة مع عام ٢٠٠٦، شكل رقم (١).

#### شكل رقم (١)

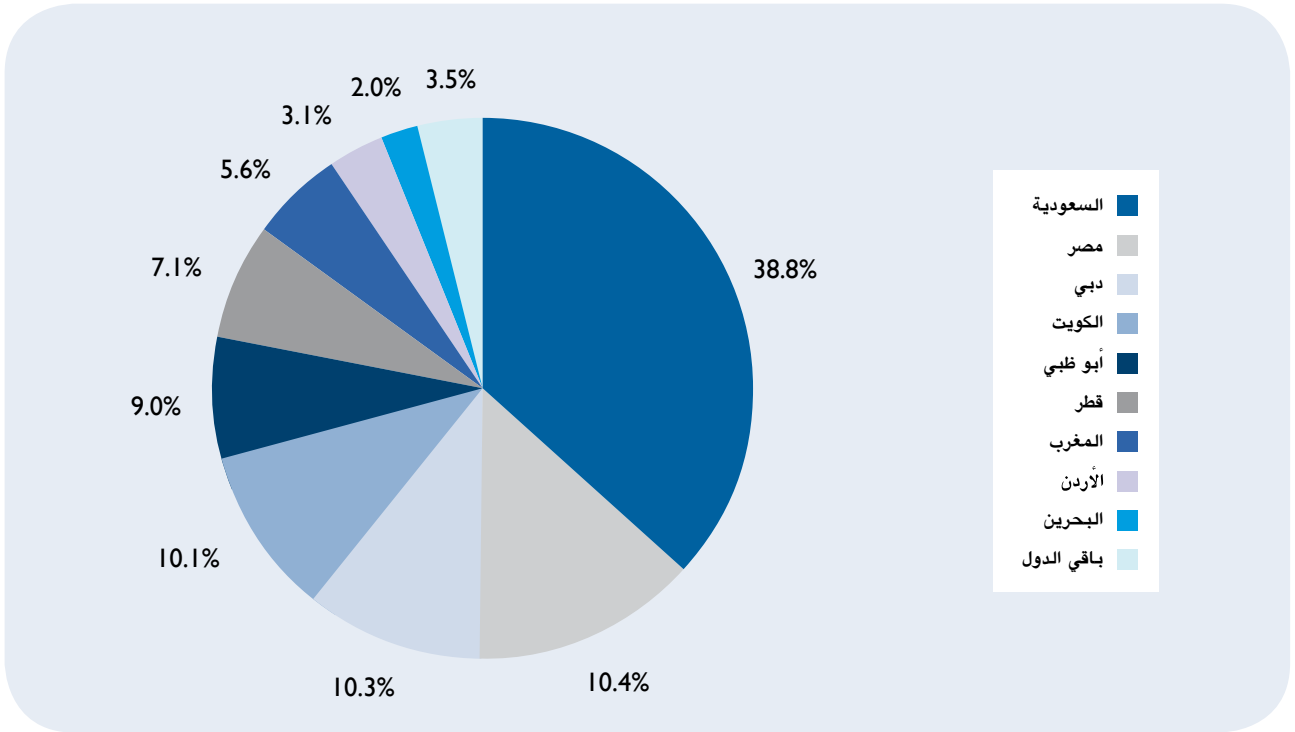
نسب التغير في الأرقام القياسية لأسعار الأسهم في بعض البورصات العربية لعام ٢٠٠٧



وحسب البيانات المتوفرة فقد ارتفعت القيمة السوقية للبورصات العربية في نهاية عام ٢٠٠٧ بنسبة ٥٠,٧٪ لتبلغ حوالي ١٣٣٨,٦ مليار دولار مقابل ٨٨٨,١ مليار دولار سجلت في نهاية عام ٢٠٠٦. وقد احتل سوق الأسهم السعودي المرتبة الأولى من حيث القيمة السوقية مقارنة مع باقي الأسواق العربية، حيث بلغت القيمة السوقية له ٥١٩,٠ مليار دولار أي بنسبة ٣٨,٨٪ من إجمالي القيمة السوقية للأسواق العربية في نهاية عام ٢٠٠٧. واحتلت بورصتي القاهرة والإسكندرية المرتبة الثانية بنسبة ١٠,٤٪ من إجمالي القيمة السوقية للأسواق العربية بقيمة سوقية ١٣٨,٨ مليار دولار، شكل رقم (٢).

### شكل رقم (٢)

#### توزيع القيمة السوقية للبورصات العربية بنهاية عام ٢٠٠٧



### البورصات العالمية والناشئة

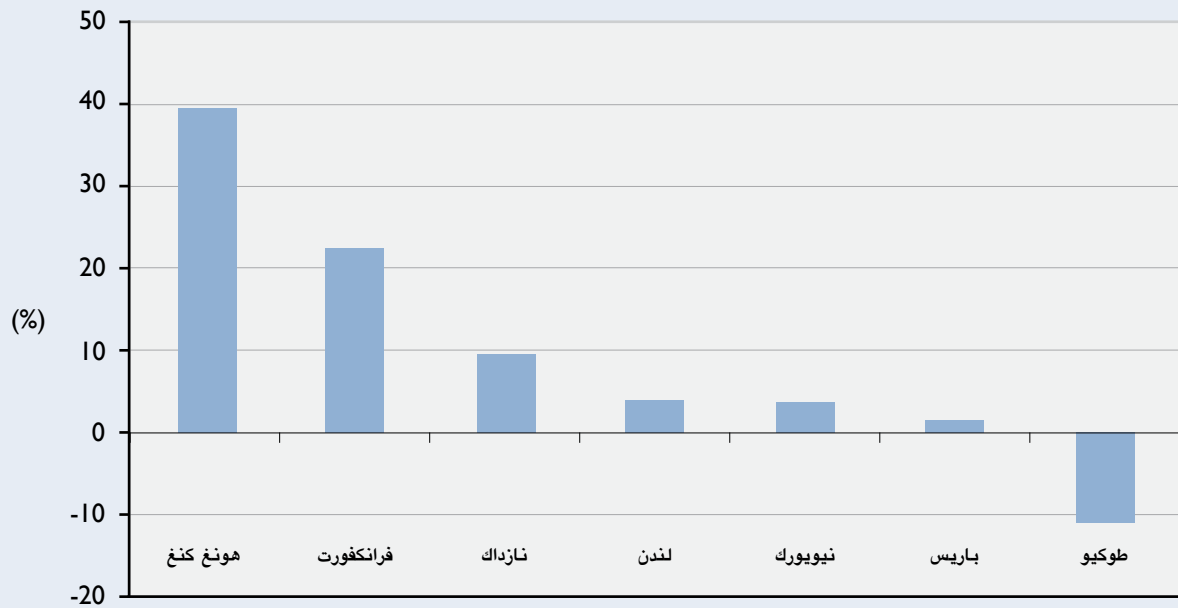
شهدت معظم البورصات العالمية خلال عام ٢٠٠٧، نمواً في أدائها، حيث سجلت مؤشرات هذه البورصات ارتفاعاً في أسعار أسهمها، إذ ارتفع مؤشر World Index الذي تحتسبه شركة Morgan Stanley Capital International Perspective (MSCI-P) للعالم ككل بنسبة ٧,١٪ لعام ٢٠٠٧ مقارنة مع عام ٢٠٠٦، كما ارتفع مؤشر MSCI-P لأوروبا وآسيا والشرق الأقصى Europe, Asia, Far East - EAFE بنسبة ٨,٦٪ لعام ٢٠٠٧ مقارنة مع عام ٢٠٠٦.

وضمن هذا الإطار، شهدت الأسهم الأمريكية ارتفاعاً في أسعارها خلال عام ٢٠٠٧ مقارنة مع عام ٢٠٠٦، حيث ارتفع مؤشر Nasdaq Composite المركب ومؤشر داو جونز الصناعي Dow Jones Industrial Average ومؤشر S&P 500 بنسبة ٩,٨٪ و ٦,٤٪ و ٣,٥٪ على التوالي مقارنة مع إغلاق عام ٢٠٠٦.

وشهدت معظم أسواق الأسهم في أوروبا وآسيا تحسناً في أدائها، حيث ارتفع مؤشر DAX30 لبورصة ألمانيا بنسبة ٢٢,٣٪، كما ارتفعت أسعار الأسهم في بورصة لندن حسب مؤشر FTSE 100 بنسبة ٣,٨٪، وارتفع مؤشر CAC40 لبورصة باريس بنسبة ١,٣٪، وارتفعت أسعار الأسهم في بورصة هونغ كونغ حسب مؤشر Hang Seng بنسبة ٣٩,٣٪، في حين شهدت أسعار الأسهم في بورصة طوكيو انخفاضاً حسب مؤشر NIKKIE225 بنسبة ١١,١٪، شكل رقم (٣).

### شكل رقم (٣)

#### نسب التغير في الأرقام القياسية لأسعار الأسهم في بعض البورصات العالمية لعام ٢٠٠٧

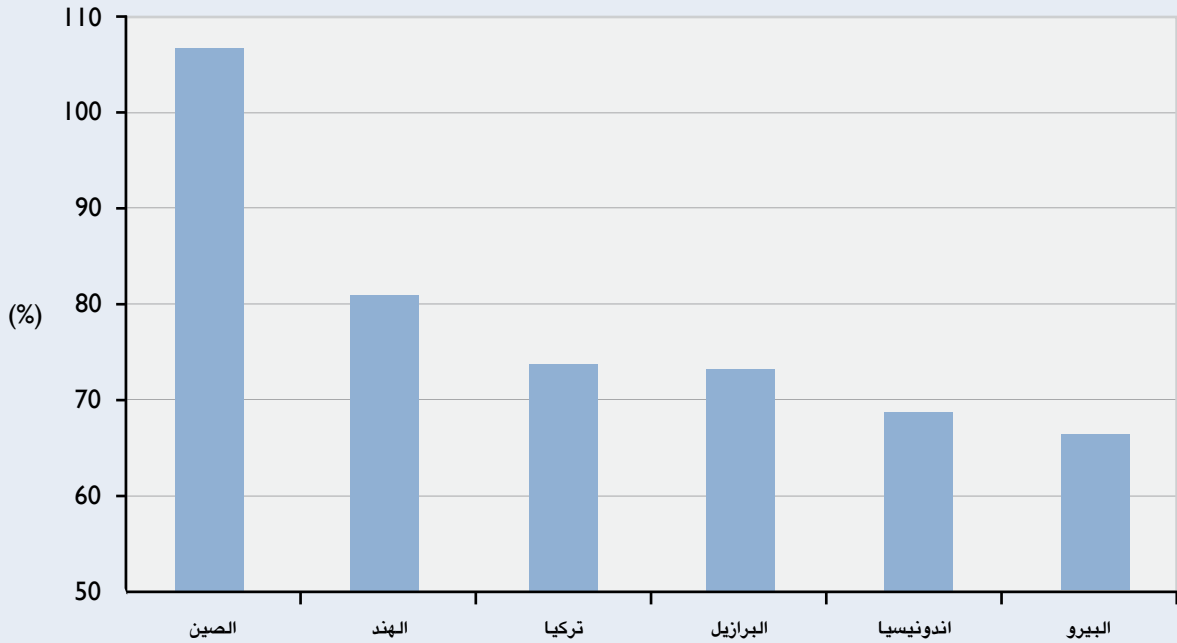



أما بالنسبة للأسواق الناشئة Emerging Markets فقد شهدت تحسناً كبيراً في أدائها، حيث أظهرت الأرقام القياسية التي تحتسبها مؤسسة ستاندارد آند بورز S&P ارتفاعاً مقارنة مع عام ٢٠٠٦، حيث سجل مؤشر IFCG Composite Index للأسواق المالية الناشئة، ومن ضمنها الأردن، ارتفاعاً بنسبة ٤٣,٣٪ مقارنة مع إغلاق عام ٢٠٠٦، وكذلك أظهر مؤشر آسيا للأسواق الناشئة Regional Index Asia ومؤشر أمريكا الشمالية Regional Index Latin America ومؤشر الشرق الأوسط وشمال إفريقيا Regional Index ME & Africa ومؤشر أوروبا Regional Index Europe ارتفاعاً بنسبة ٥٢,٢٪، ٤٧,٤٪، ٣٢,٠٪، ٢٩,٩٪ على التوالي مقارنة مع إغلاق عام ٢٠٠٦.

وعلى مستوى الأسواق الناشئة، فقد أظهرت التقارير الصادرة عن مؤسسة ستاندارد آند بورز S&P خلال عام ٢٠٠٧ نمواً في مستويات أدائها، حيث أظهرت مؤشرات أسعار الأسهم المقيمة بالدولار الأمريكي ارتفاعاً في معظم البورصات، حيث سجلت ٣٢ بورصة ارتفاعاً في مستويات الأسعار مقابل انخفاض أسعار أسهم ثلاث بورصات. فقد ارتفعت الأرقام القياسية لأسعار أسهم بورصات نيجيريا والصين والهند وتركيا والبرازيل والبيرو وماليزيا مقيمة بالدولار الأمريكي لإغلاقات عام ٢٠٠٧ بنسبة ١٠٨,٣٪، ١٠٥,٦٪، ٨٠,٤٪، ٧٣,٩٪، ٧٣,١٪، ٦٥,٢٪، ٤٣,٨٪ على التوالي مقارنة بإغلاقات عام ٢٠٠٦، في حين أظهرت بورصات فنزويلا وسريلانكا وزيمبابوي انخفاضاً بنسبة ٨,٠٪، ١٠,٦٪، ٨٣,٨٪ مقارنة بإغلاق عام ٢٠٠٦، شكل رقم (٤).

#### شكل رقم (٤)

نسب التغير في الأرقام القياسية لأسعار الأسهم في بعض البورصات الناشئة لعام ٢٠٠٧





## أداء بورصة عمان خلال عام ٢٠٠٧

### أولاً: السوق الثانوية

بلغت قيم التعامل في السوق الثانوية والمتمثلة بالسوقين الأول والثاني وسوق السندات والتحويلات المستثناة من التداول ١٣١٤٣ مليون دينار خلال عام ٢٠٠٧ مقارنة مع ١٥٠٤٨ مليون دينار لعام ٢٠٠٦، بانخفاض نسبته ١٢,٧٪، وقد شكلت قيمة الأسهم المتداولة في البورصة (السوقين الأول والثاني) ما نسبته ٩٤٪ من قيم التعامل في السوق الثانوية. وفيما يلي استعراض لنشاط السوق الثانوية خلال عام ٢٠٠٧:

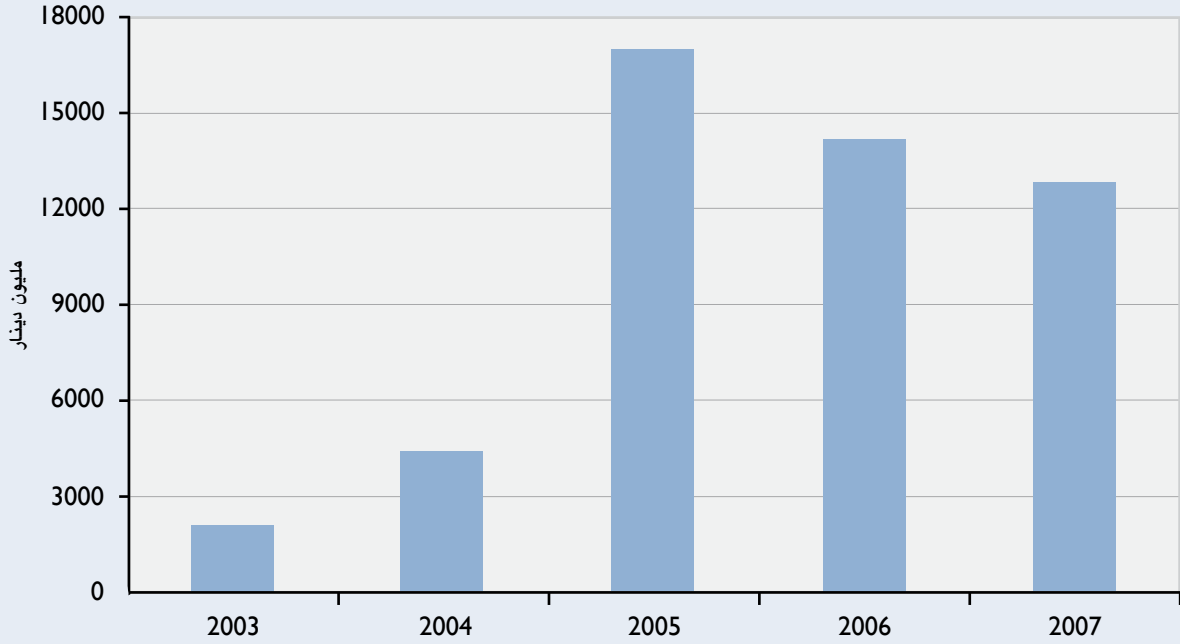
### أ. السوقين الأول والثاني:

شهد العام ٢٠٠٧ تأسيس عدد كبير من الشركات المساهمة العامة مما أدى الى ارتفاع عدد الشركات المدرجة في بورصة عمان إلى ٢٤٥ شركة مقابل ٢٢٧ شركة مدرجة بنهاية عام ٢٠٠٦، حيث بلغ عدد الشركات المدرجة في السوق الأول ١١٢ شركة، و١٣٣ شركة مدرجة في السوق الثاني. كما ارتفعت رؤوس أموال الشركات المدرجة الى ٥,٤ مليار دينار مقارنة مع ٤,٦ مليار دينار بنهاية العام ٢٠٠٦، حيث جاءت هذه الزيادة نتيجة ارتفاع عدد الشركات المدرجة، وقيام عدد كبير من الشركات القائمة بزيادة رؤوس أموالها.

وقد تم خلال العام ٢٠٠٧ ادراج أسهم ١٨ شركة جديدة، في حين لم يتم شطب ادراج أي شركة. وتم نقل إدراج ٢٥ شركة من السوق الثاني إلى السوق الأول وهي: المتحدة للاستثمارات المالية، عمد للاستثمار والتنمية العقارية، القرية للصناعات الغذائية والزيوت النباتية، إعمار للتطوير والاستثمار العقاري، الوطنية الأولى لصناعة وتكرير الزيوت النباتية، البتراء للتعليم والاستثمار، الشرق الأوسط للتأمين، المتخصصة للتجارة والاستثمارات، مجمع الضليل الصناعي العقاري، الإنماء العربية للتجارة والاستثمارات العالمية، العربية للصناعات الكهربائية، العرب للتنمية العقارية، الخطوط البحرية الوطنية الأردنية، النسر العربي للتأمين، دار الغذاء، الترافرتين، إدارة المحافظ والخدمات الاستثمارية للعملاء—أموال انفس، العالمية للوساطة والأسواق المالية، الفارس الوطنية للاستثمار والتصدير، المقايضة للنقل والاستثمار، الضامنون العرب، الدولية للفنادق والأسواق التجارية، والمتحدة للتأمين، والعربية الألمانية للتأمين، ومدارس الاتحاد.

كما تم نقل اسهم ١٠ شركات من السوق الأول الى السوق الثاني وهي: الزرقاء للتعليم والاستثمار، الألبان الأردنية، الأردنية للصناعات الخشبية/جوايكو، كهرباء محافظة اربد، الأردنية للصحافة والنشر/الدستور، التسهيلات التجارية الأردنية، مصانع الورق والكرتون الأردنية، الصناعات الكيماوية الأردنية، اليرموك للتأمين، والعامة للتعيين.

شكل رقم (٥)  
حجم التداول في بورصة عمان

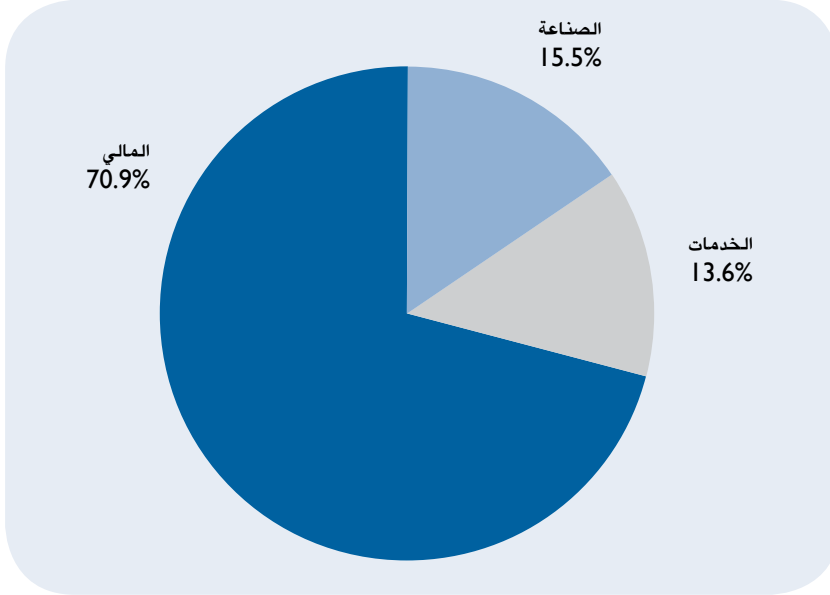


أما بالنسبة لمؤشرات الأداء في السوقين الأول والثاني، فقد انخفض حجم التداول بنسبة ١٣,١٪ مقارنة مع عام ٢٠٠٦، شكل رقم (٥). في حين ارتفع عدد الأسهم المتداولة خلال عام ٢٠٠٧ بنسبة ٩,١٪ مقارنة مع عام ٢٠٠٦، كما ارتفع عدد العقود المنفذة بنسبة ٠,٤٪، ولا يزال عدد الأسهم المتداولة وعدد العقود المنفذة خلال العام ٢٠٠٧ الأعلى منذ تأسيس السوق. وقد تم التداول خلال هذا العام بأسهم ٢١٢ شركة، حيث ارتفعت أسعار أسهم ١٢١ شركة، وانخفضت أسعار أسهم ٨٨ شركة واستقرت أسعار أسهم ثلاث شركات.

وفيما يتعلق بالتوزيع القطاعي لحجم التداول وعدد الأسهم المتداولة، فقد احتل القطاع المالي المرتبة الأولى من حيث حجم التداول وعدد الأسهم المتداولة، تلاه قطاع الصناعة ثم قطاع الخدمات، شكل رقم (٦). ومما يذكر بأن التداول في قطاعات البنوك والعقارات والخدمات المالية المتنوعة استحوذ على ما نسبته ٢٧,٦٪ و ٢٢,٥٪ و ١٧,٤٪ على التوالي من حجم التداول الإجمالي.

## شكل رقم (١)

### نسب المساهمة القطاعية في حجم التداول لعام ٢٠٠٧



أما عن معدلات التداول اليومية، فقد انخفض المعدل اليومي لحجم التداول إلى ٥٠,٠ مليون دينار، بانخفاض نسبته ١٤,٩٪ مقارنة بالمعدل اليومي لعام ٢٠٠٦. وفيما يتعلق بمعدل دوران السهم، فقد احتل قطاع الصناعة المرتبة الأولى بمعدل دوران بلغ ١٠٢,١٪، تلاه القطاع المالي بمعدل ٩٦,٩٪، وأخيراً جاء قطاع الخدمات بمعدل ٦٦,١٪. وبالمحصلة فقد بلغ معدل دوران الأسهم في البورصة ٩١,٢٪ خلال عام ٢٠٠٧.

## ب. الأرقام القياسية لأسعار الأسهم

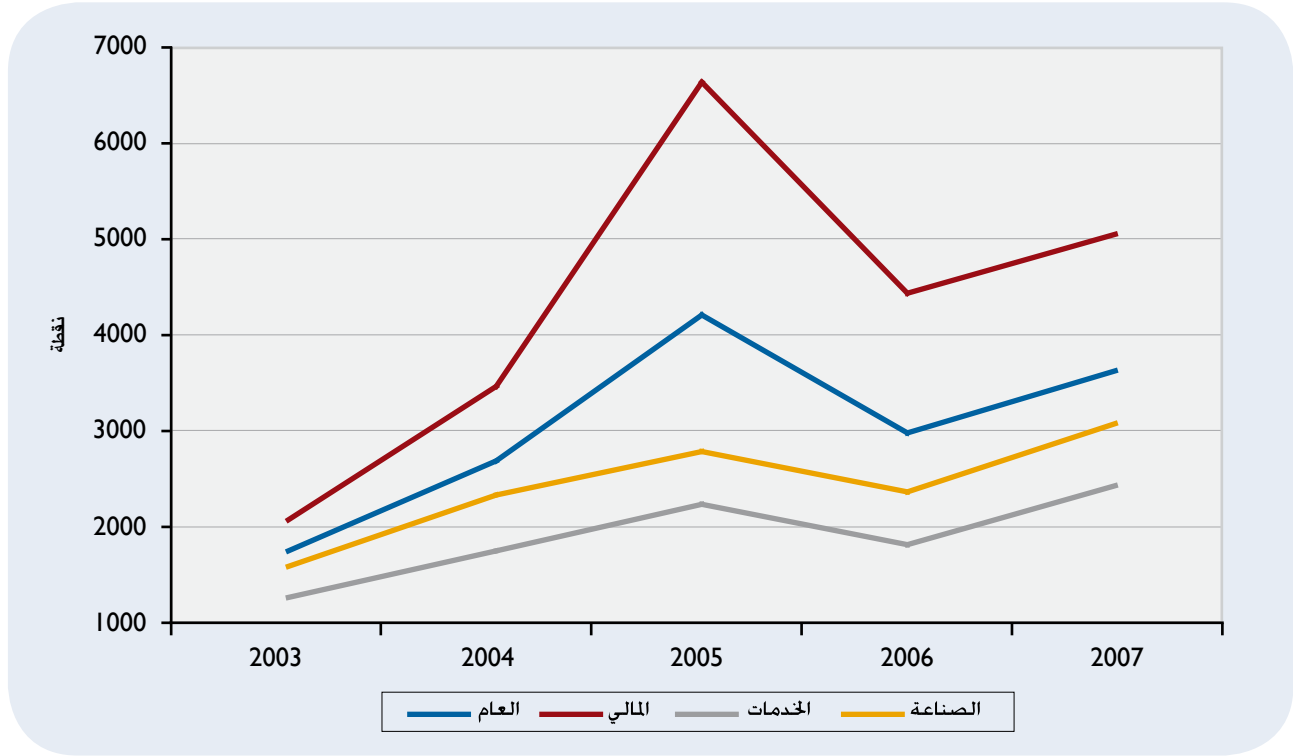
ارتفعت أسعار أسهم معظم الشركات المدرجة خلال عام ٢٠٠٧، وانعكس ذلك على الأرقام القياسية للبورصة؛ حيث ارتفع الرقم القياسي المرجح للأسهم الحرة في نهاية العام ٢٠٠٧ بنسبة ٢١,٩٪ ليصل إلى ٣٦٧٥ نقطة. كما ارتفع الرقم القياسي المرجح بالقيمة السوقية ليصل إلى ٧٥١٩ نقطة، بنسبة ٣٦,٣٪، وارتفع كذلك الرقم القياسي غير المرجح إلى ١٧٩٨ نقطة أي ما نسبته ١١,٨٪.

أما على المستوى القطاعي؛ فقد ارتفع الرقم القياسي لقطاع الخدمات بنسبة ٣٤,٢٪ مقارنة مع عام ٢٠٠٦ وذلك نتيجة لارتفاع الرقم القياسي لمعظم القطاعات الفرعية، وعلى وجه الخصوص قطاع الطاقة والمنافع والذي يؤثر بأكثر من ٣٦٪ على الرقم القياسي لقطاع الخدمات؛ حيث ارتفع بنسبة ٥٩٪ خلال عام ٢٠٠٧، كذلك فان قطاع التكنولوجيا والاتصالات والذي يؤثر بأكثر من ١٤٪ على الرقم القياسي لقطاع الخدمات ارتفع بنسبة ٢٨٪. كما ارتفع الرقم القياسي لقطاع الصناعة بنسبة ٣٠,٦٪، وجاء ذلك كمحصلة لارتفاع الأرقام القياسية لمعظم القطاعات الفرعية، وبشكل رئيسي قطاع الصناعات الاستخراجية والتعدينية الذي ارتفع بنسبة ٧٠,٠٪، حيث يؤثر هذا القطاع بأكثر من ٥٢٪ على الرقم القياسي لقطاع الصناعة. وأخيراً ارتفع الرقم القياسي للقطاع المالي بنسبة ١٤,٤٪، وذلك نتيجة لارتفاع الرقم القياسي لقطاع البنوك بشكل رئيسي بنسبة ٢٠,٩٪ والذي يؤثر بأكثر من ٦٤٪ على القطاع المالي.

وكان قطاع الاعلام وقطاع الصناعات الاستخراجية والتعدينية وقطاع الطاقة والمنافع وقطاع التكنولوجيا والاتصالات الأكثر ارتفاعاً خلال عام ٢٠٠٧، حيث ارتفعت هذه القطاعات بنسبة ٨٠,٨٪ و ٧٠,٠٪ و ٥٩,٠٪ و ٣٧,٦٪ على التوالي، في حين كان قطاع الخدمات الصحية وقطاع الأدوية والصناعات الطبية الأكثر انخفاضاً خلال العام، حيث انخفضا بنسبة ٢٧,٠٪ و ٩,٠٪ على التوالي.

شكل رقم (٧)  
الرقم القياسي لأسعار الأسهم المرجح بالاسهم الحرة

(إغلاق عام ١٩٩٩ = ١٠٠٠)



القيمة السوقية للشركات المدرجة في البورصة قطاعياً

(مليون دينار)

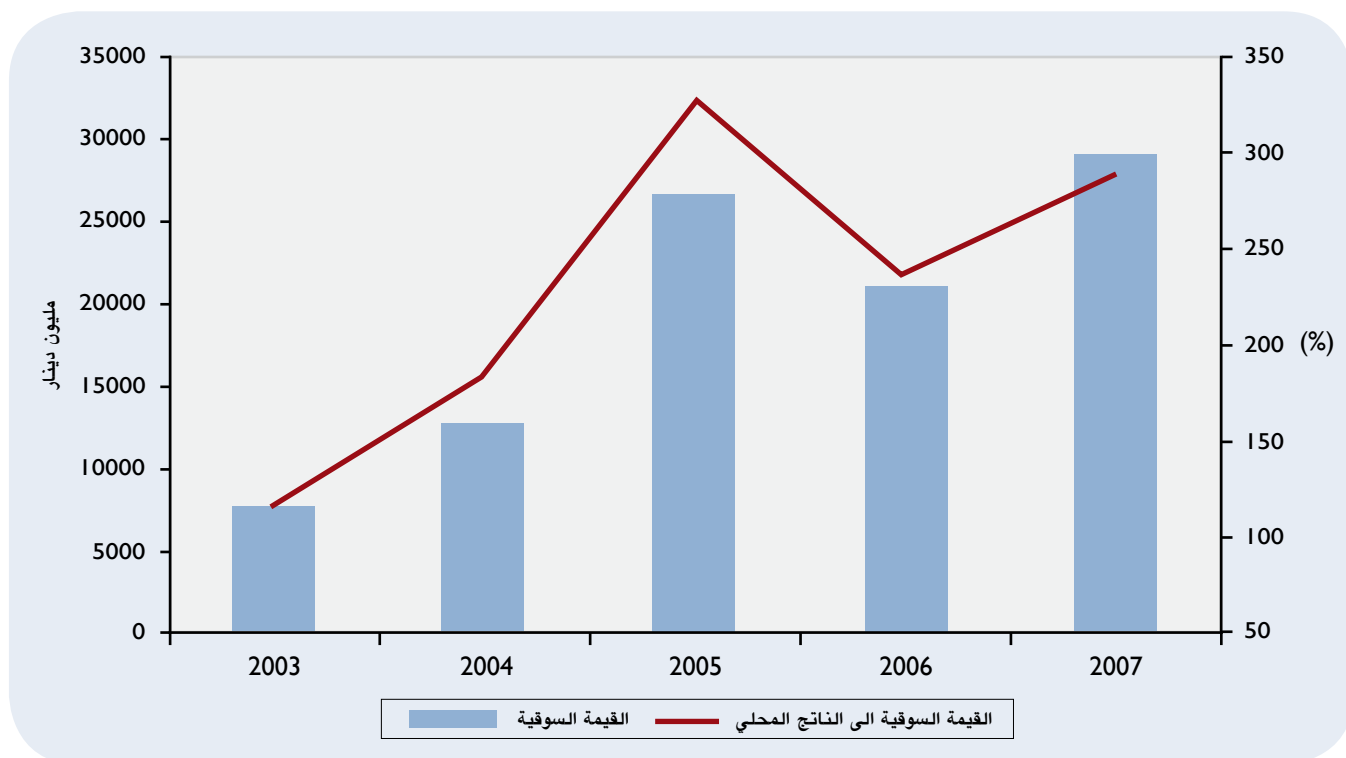
السنة	المالي	الخدمات	الصناعة	المجموع
٢٠٠٣	٤٥٦٢,٠	١٣٤٦,٤	١٨٦٤,٤	٧٧٧٢,٨
٢٠٠٤	٧٦٩٣,٣	٢١٢٣,٩	٣٢١٦,٦	١٣٠٣٣,٨
٢٠٠٥	١٩٣٤٦,١	٣٣٠٠,٢	٤٠٢٠,٩	٢٦٦٦٧,١
٢٠٠٦	١٤٦٦٩,٨	٢٨٨٢,٨	٣٥٢٥,٧	٢١٠٧٨,٢
٢٠٠٧	١٨٩٢١,٥	٤٠٩٠,٦	٦٢٠٢,١	٢٩٢١٤,٢

وكمحصلة لارتفاع أسعار الأسهم للعام ٢٠٠٧ وازدياد عدد الشركات المدرجة وقيام عدد كبير من الشركات القائمة بزيادة رؤوس أموالها، ارتفعت القيمة السوقية للشركات المدرجة في نهاية العام ٢٠٠٧ بنسبة ٣٨,٧٪ لتشكل ما نسبته ٢٨٩,١٪ من الناتج المحلي الإجمالي، شكل رقم (٨).



### شكل رقم (٨)

### القيمة السوقية لبورصة عمان ونسبتها إلى الناتج المحلي الإجمالي



### ج. سوق السندات

بلغت قيمة السندات المتداولة خلال العام ٢٠٠٧ حوالي ٣,٨ مليون دينار بنسبة ارتفاع ١٠٣,٤٪ مقارنة مع العام ٢٠٠٦، وارتفع عدد السندات المتداولة إلى ١,٦ ألف سند بارتفاع نسبته ٢٩,٠٪ مقارنة مع العام ٢٠٠٦.

### د. العمليات المستثناة من التداول

تشير البيانات الصادرة عن مركز إيداع الأوراق المالية أن قيمة التحويلات المستثناة من التداول (تشمل التحويلات الارثية والعائلية والشركات المستثناة من التداول وأخرى) قد انخفضت خلال عام ٢٠٠٧، حيث بلغت قيمتها ٧٩١,٠ مليون دينار لهذا العام مقارنة مع ٨٣٥,٩ مليون دينار للعام ٢٠٠٦، أما عدد الأسهم المحولة خلال هذا العام فقد بلغ ٢١٣,٣ مليون سهم مقارنة مع ١٤٩,٢ مليون سهم لعام ٢٠٠٦.

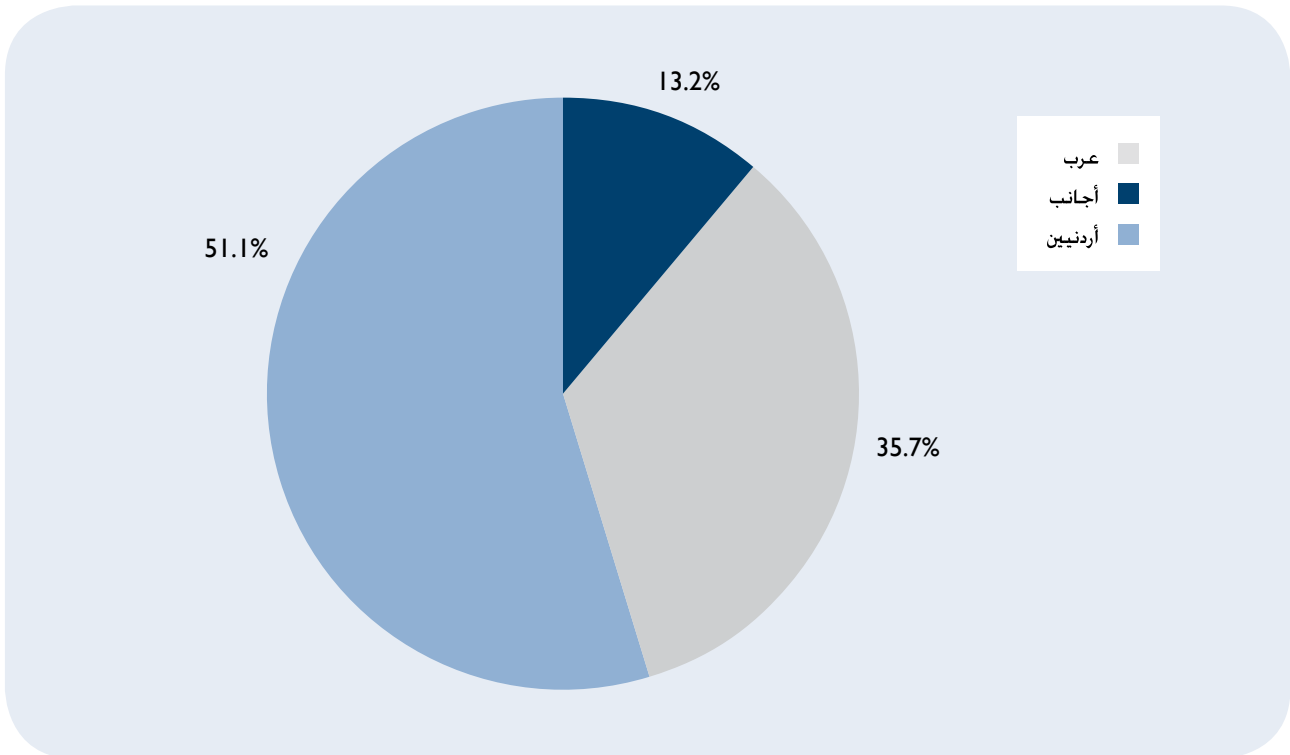
## ثانياً: الاستثمار غير الأردني

بلغت القيمة الإجمالية للأسهم المشتراة من قبل المستثمرين غير الأردنيين من أسهم الشركات المتداولة خلال العام ٢٠٠٧ حوالي ٢٨٢٥,٣ مليون دينار مشكّلة ما نسبته ٢٢,٩٪ من حجم التداول الكلي، في حين بلغت قيمة الأسهم المباعة من قبلهم حوالي ٢٣٥٩,٠ مليون دينار، وبذلك يكون صافي الاستثمار غير الأردني قد ارتفع بما قيمته ٤٦٦,٣ مليون دينار لعام ٢٠٠٧، مقارنة مع ارتفاع قيمته ١٨٠,٦ مليون دينار للعام ٢٠٠٦. وبلغت مساهمة غير الأردنيين في الشركات المدرجة في بورصة عمان في نهاية عام ٢٠٠٧ حوالي ٤٨,٩٪ من إجمالي القيمة السوقية للبورصة، شكل رقم (٩).

هذا وأشارت البيانات الصادرة عن مركز إيداع الأوراق المالية أنه في نهاية العام ٢٠٠٧ قد احتلت الاستثمارات السعودية المرتبة الأولى في بورصة عمان؛ حيث بلغت قيمتها ٢,٥ مليار دينار أي بنسبة ٨,٦٪ من القيمة السوقية للبورصة، تلتها الكويتية بنسبة ٦,٧٪، ثم اللبنانية بنسبة ٦,١٪، ثم القطرية بنسبة ٣,٤٪، ثم الأميركية بنسبة ٣,٤٪، ثم البحرينية بنسبة ٢,٤٪.

### شكل رقم (٩)


#### القيمة السوقية للبورصة موزعة حسب الجنسية



## ثالثاً: السوق الأولية

استمر النشاط في سوق الإصدارات الأولية للعام ٢٠٠٧، حيث تم تأسيس عدد كبير من الشركات المساهمة العامة وتحول عدد من الشركات إلى شركات مساهمة عامة، إضافة إلى قيام الكثير من الشركات القائمة بزيادة رؤوس أموالها، حيث وصلت قيمة الإصدارات في السوق الأولية من أسهم وسندات إلى ٢٢٤٣ مليون دينار لعام ٢٠٠٧ بانخفاض نسبته ٣٢,٥٪ عن مستواه في العام ٢٠٠٦. وقد بلغ حجم إصدارات الأسهم لعام ٢٠٠٧ ما مقداره ٨٨٥,٨ مليون دينار مقارنة مع ٢٤٠٨,٨ مليون دينار لعام ٢٠٠٦. وقد تم خلال هذا العام تأسيس ١٧ شركة مساهمة عامة برأسمال قدره ٣٩٧,٠ مليون دينار، وتحول ٤ شركات إلى شركات مساهمة عامة برأسمال قدره ٣٣ مليون دينار، وقيام عدد من الشركات القائمة بزيادة رؤوس أموالها بـ ٣٤٢,٦ مليون سهم بقيمة ٤٥٥,٨ مليون دينار. كذلك تم خلال العام إصدار اسناد قرض بقيمة ١٦٨,٧ مليون دينار وسندات سلطة مياه بقيمة ٤٦ مليون دينار وأذونات وسندات خزينة بقيمة ١١٤٢,٥ مليون دينار.





## إنجازات بورصة عمان خلال عام ٢٠٠٧

### أولاً: مبنى المركز المالي الوطني

قام صاحب الجلالة الهاشمية الملك عبد الله الثاني المعظم بحفظه الله ورعاه بوضع حجر الأساس لمبنى المركز المالي الوطني والذي جاء تنفيذاً لرؤية جلالاته في تعزيز الأردن كمركز مالي إقليمي متميز يوفر الخدمات المتخصصة لكافة المتعاملين في سوق رأس المال وفق أحدث المعايير الدولية. ويعد إنشاء هذا المركز خطوة رائدة في مجال تنفيذ استراتيجية تشجيع الاستثمار في الأوراق المالية الأردنية وما لذلك من آثار إيجابية في تعزيز الاستثمار والنمو الاقتصادي. ويضم المركز المالي كل من بورصة عمان، ومركز إيداع الأوراق المالية، ومكاتب للوسطاء، وقاعة للجمهور، ومكاتب للبنوك، بالإضافة إلى معهد متخصص للخدمات ذات الصلة بسوق رأس المال والذي سيتم فيه تدريب الكوادر المهنية والمتخصصة المدربة للعمل على المستويين المحلي والإقليمي.

ويضم المركز المرافق المجهزة بالبنية التحتية المراعية للبيئة والطاقة وفق أحدث التقنيات الإلكترونية والأساسية المتطورة، إضافة إلى قاعة خاصة بالمستثمرين تحتوي على التجهيزات الفنية وشاشات العرض وشبكات الاتصال الإلكترونية التي تمكنهم من متابعة استثماراتهم وتعاملاتهم. وسيقام المركز على قطعة أرض محاذية للمبنى الحالي لمؤسسات سوق رأس المال في منطقة عرجان وتبلغ المساحة الإجمالية للمركز ٨٥٧٥٨ متراً مربعاً، وتقدر الكلفة الإجمالية للمشروع بحوالي (٧٠) مليون دينار، ومن المتوقع أن يتم الانتهاء من المشروع مع نهاية العام ٢٠٠٩.



## ثانياً: التطورات التشريعية

في مجال التطورات التشريعية قامت بورصة عمان خلال عام ٢٠٠٧ بما يلي:

١. تشكيل لجنة متخصصة لتفعيل عملية التداول بالأوراق المالية عبر شبكة الإنترنت حيث قامت اللجنة باعداد مسودة تعليمات التداول عبر شبكة الانترنت وإجراء التعديلات اللازمة على تعليمات التداول أخذاً بعين الاعتبار الملاحظات الواردة في تقرير الفريق الأمريكي الخبير والذي تم الاستعانة به لهذه الغاية، وبما يتناسب ومتطلبات البورصة والبيئة التشريعية لسوق رأس المال الأردني. وقد أوكل لهذه اللجنة عدداً من المهام؛ كالقيام بفحص واختبار البرامج المقدمة من شركات الوساطة لغايات التداول عبر الإنترنت، حيث انتهت اللجنة من فحص برنامجين والتأكد من جاهزيتها وتطابقهما مع متطلبات البورصة، وما زال العمل جارياً لاستكمال عملية الفحص لباقي البرامج.
٢. إصدار مسودة دليل قواعد حوكمة الشركات المدرجة في بورصة عمان بالتعاون مع مؤسسات سوق رأس المال، وذلك بهدف تعزيز الإدارة الرشيدة والشفافية في سوق الأوراق المالية.

## ثالثاً: التطورات التقنية

قامت بورصة عمان في مجال التطورات التقنية بما يلي:

١. البدء باستكمال الإجراءات المتعلقة بتطبيق النسخة الجديدة من نظام التداول الإلكتروني NSCV900 ليتم استخدامها خلال العام ٢٠٠٨، وذلك لزيادة القدرة الاستيعابية لنظام التداول الإلكتروني نظراً للنشاط المتزايد لتداول الأوراق المالية في بورصة عمان، ولزيادة القدرة الرقابية لمؤسسات السوق على عمليات التداول بالأوراق المالية بما يكفل تعزيز الشفافية في السوق. وقد قام وفد من موظفي دائرة الإدراج والعمليات ودائرة تكنولوجيا المعلومات والاتصالات في بورصة عمان بزيارة شركة Atos Euronext Market Solution (AEMS) في باريس لتلقي التدريب النظري والعملي على مكونات النسخة الجديدة من نظام التداول الإلكتروني.

٢. تمديد كابل جديد للالياف الضوئية STM1 الذي يصل مقسم تلاع العلي بالموقع الاحتياطي للبورصة في مجمع بنك الاسكان، وتحديث الجهاز الموجه الحالي STM1 Router وذلك لرفع جاهزية الشبكة الأرضية الواسعة

Wide Area Network (WAN)، بحيث يكون لدى الوسطاء دارات اتصال إلى الموقعين مما يسمح باستمرار اتصالاتهم بالبورصة في حال انقطاع احد الخطين إضافة إلى النوعية العالية للاتصال التي يتيحها خط الالياف الضوئية. كما وأن التوصيل إلى مقسم تلاع العلي يتيح الازدواجية في الالياف الضوئية نظراً لكون الموقع الرئيسي موصول بمقسم العبدلي. وبذلك تكون الشبكة الواسعة للبورصة من أفضل الشبكات الموجودة على نطاق عالمي من حيث السرعة والامان والازدواجية.



٣. تركيب كاميرات متطورة وأجهزة انذار حديثة في موقع البورصة بمجمع بنك الاسكان وذلك لغايات إدارة الموقع والرقابة عليه بالكامل من الموقع الرئيسي دون الحاجة لوجود موظفين هناك.
٤. تجهيز جهاز خادم للبريد الالكتروني الخارجي يعمل تحت بيئة AIX UNIX بدلا من البريد الالكتروني القديم الذي يعمل تحت بيئة مايكروسوفت وسوف يتم تطبيقه بشكل كامل خلال العام ٢٠٠٨.
٥. تركيب منظومة عرض لقاعة التدريب وقاعة الاجتماعات في البورصة تشمل جهاز عرض ولوح كهربائي وشاشة تحكم.
٦. تطوير برنامج مراقبة التداول Market Watch والذي يعد نظاماً متكاملًا لعرض معلومات السوق الحية على الانترنت من خلال نظام خاص اعد لهذه الغاية يقوم بخدمة الآلاف من المستخدمين من خلال شاشات خاصة تقوم بعرض المعلومات الحية بشكل منسق وسهل.
٧. الانتهاء من انشاء غرفة محاكاة التداول Trading Simulation Room في جامعة اليرموك، وقد تم تدريب الطاقم التدريسي في الجامعة على نظام التداول الالكتروني، وتعتبر هذه الخطوة ذات أهمية في رفق القطاع المالي بالخريجين المؤهلين للعمل في اسواق رأس المال المختلفة.
٨. الانتهاء من ترتيب وتجهيز نظام التخزين والأرشفة Tivoli Storage Manager بحيث تتم عملية تخزين وارشفة البيانات بشكل منظم واتوماتيكي خلال ساعات العمل وخارج نطاق ساعات العمل دون الحاجة لايقاف الانظمة والتطبيقات المستخدمة في البورصة.
٩. اختبار انظمة ادارة الاوامر (OMS) Order Management System المستخدمة من قبل شركات الوساطة للتداول عبر الانترنت، كما تم تجهيز ٢٠ جهاز خادم رئيسي Blade Servers بشكل مبدئي لدى البورصة لكي يتم استخدامها من قبل شركات الوساطة التي اجتازت انظمتها اختبارات البورصة.
١٠. تطوير نظام تخاطب لنقل رسائل السوق؛ حيث تعمل البورصة على تعديل أنظمة نشر المعلومات لكي يتم ربطها مع نظام التداول الجديد NSC V900، والذي يحتوي على لغة تخاطب متطورة تعرف باسم (Market Message Transfer Protocol) (MMTP) تستخدم للاتصال ما بين البرامج المختلفة. وسوف تستخدم هذه اللغة لربط جميع البرامج المستخدمة لدى البورصة بالنظام الجديد.
١١. توصيل الانترنت بسرعة ٤٢ ميجابايت بالثانية باستخدام تقنية E3 connection لخدمات الانترنت لتوفير السرعة العالية لموقعها الالكتروني على الانترنت ولبرنامج مراقبة السوق Market Watch، حيث تم بهذا الخصوص تركيب وحدة تخزين سريعة ومتطورة (SAN) Storage Area Network، كما تم تركيب عشرة أجهزة خادمة Linux Servers ١0. وتعد هذه السرعة والتي تم توفيرها على كابل الالياف الضوئية اكبر سرعة لمستخدم انترنت في المملكة.
١٢. تحديث برنامج مراقبة السوق (MAS) Management Analysis System المطور داخليا من قبل الفريق الفني في البورصة ليحتوي على العديد من المعلومات الجديدة والضرورية للتفتيش والمراقبة الحية للمعلومات. وتعد بورصة عمان رائدة بين بورصات المنطقة من حيث توفير الأنظمة الالكترونية للرقابة .
١٣. الانتهاء من تطوير نظام ادارة المعلومات (MIS) Management Information System الجديد والذي يحتوي على كم كبير من المعلومات المتعلقة بالتداول في بورصة عمان وشركات الوساطة العاملة في بورصة عمان الى جانب معلومات تتعلق بالشركات المساهمة العامة ومعلومات الأوراق المالية المدرجة في البورصة الصادرة عن الجهات المختلفة. كما يمكن من خلال هذا النظام استخراج التقارير المختلفة كنشرات التداول والكشوفات المتعلقة بتداول الوسطاء وتقارير مختلفة عن الشركات المساهمة العامة وغيرها.

## رابعاً: الإفصاح ونشر المعلومات

قامت بورصة عمان في مجال الإفصاح ونشر المعلومات خلال عام ٢٠٠٧ بـ:

١. إدخال أسلوب جديد للإفصاح عن المعلومات الجوهرية التي ترد للبورصة خلال جلسة التداول اليومية، حيث يتم إرسال رسالة قصيرة عند ورود إفصاح مهم يتعلق بإحدى الشركات المدرجة عبر برنامج Same Time إلى شركات الوساطة كذلك تعميم الإفصاح عبر نظام الأرشفة Domino وموقع البورصة الإلكتروني بنفس الوقت، وذلك لتعزيز الشفافية وحفظاً لمبدأ تكافؤ الفرص بين المستثمرين.
٢. توقيع المزيد من اتفاقيات نشر المعلومات مع العديد من شركات تزويد المعلومات، وذلك سواء من خلال شاشات مراقبة السوق أو شاشات عرض المعلومات GL، وبذلك يرتفع عدد اتفاقيات شاشات عرض المعلومات GL الموقعة مع الشركات إلى عشرة اتفاقيات، كما تم توقيع ١١ اتفاقية تتعلق بالشريط الإلكتروني المتحرك لاسعار الأوراق المالية المتداولة ليرتفع عدد اتفاقيات تزويد المعلومات من خلال الشريط الإلكتروني الموقعة إلى (٦٥) اتفاقية. كما تم توقيع اتفاقيتي توزيع معلومات من خلال شاشات مراقبة السوق وبذلك يرتفع عدد الاتفاقيات الموقعة مع الشركات إلى (١٨) اتفاقية. ومما يذكر بأن بورصة عمان تقدم خدمة الحصول على المعلومات الحية للمستثمرين مقابل اشتراك شهري، علماً بأن عملية الربط تتم من خلال الخطوط المؤجرة Leased Lines أو من خلال الشبكة الرقمية المتكاملة للخدمات الهاتفية Integrated Service Digital Network (ISDN).
٣. إصدار دليل الشركات المساهمة العامة لعام ٢٠٠٧ الذي يتميز عن الإصدارات السابقة بأنه تم إعداده حسب التصنيف القطاعي الجديد والذي يضم ثلاثة قطاعات رئيسة و٢٣ قطاعاً فرعياً بشكل يراعي خصوصية كل قطاع فرعي، مما يسهل عمليات التحليل المالي للشركة ومقارنتها مع الشركات المشابهة لها ومع القطاع الذي تنتمي إليه. كما يحتوي هذا الدليل على بيانات تجميعية لكل قطاع فرعي ورئيسي لمساعدة الباحثين والمحليلين لمقارنة أداء الشركات مع أداء القطاع. ويتضمن الدليل معلومات عامة عن الشركات المساهمة العامة المدرجة في بورصة عمان وغير المدرجة مثل عناوين الشركات وأسماء أعضاء مجالس إدارتها وكبار المساهمين وهيكل المساهمين فيها، إلى جانب أسماء مدقي حسابات الشركات ومستشاريها القانونيين وأعداد العاملين فيها. ويضم الدليل المعلومات المالية للشركات للعامين ٢٠٠٥ و٢٠٠٦، ويأتي اعداد الدليل حسب التصنيف القطاعي الجديد ضمن الجهود المستمرة لبورصة عمان الهادفة لتطوير الخدمات والمعلومات المقدمة للمستثمرين والدارسين والجمهور.

## خامساً: التوعية والإعلام

سعيًا لتسويق بورصة عمان داخلياً وخارجياً وزيادة الوعي لدى المواطنين؛ تبنت بورصة عمان استراتيجية تسويقية وتنقيفية تركز على ثلاثة محاور رئيسة هي: التوعية والتسويق والإعلام.

### ففي مجال التوعية:

١. عقدت بورصة عمان بالتعاون مع هيئة الأوراق المالية ومركز إيداع الأوراق المالية سلسلة من المحاضرات التنقيفية لجمهور المتعاملين والمهتمين بالأوراق المالية، حيث







ركزت هذه المحاضرات على جملة من المواضيع الأساسية المرتبطة بسوق رأس المال الأردني والتعامل بالأوراق المالية ونصائح وإرشادات عامة تهم المتعاملين والمهتمين بالأوراق المالية. ومما يذكر بأن هذا البرنامج لاقى إقبالاً كبيراً من قبل المتعاملين والمهتمين بالأوراق المالية وقد بلغ عدد المشاركين نحو (١٢٠) مشاركاً، علماً بأن المشاركة بهذا البرنامج كانت مجانية.

٢. إصدار دليل الاستثمار في بورصة عمان، والذي يتضمن نبذة تعريفية عن سوق الأوراق المالية وعن غايات وأهداف مؤسسات سوق رأس المال الأردني، بالإضافة إلى أساسيات الاستثمار في البورصة والقواعد الرئيسية والإرشادات التي يجب على المستثمرين الأخذ بها، وكذلك المصطلحات والنسب المالية المستخدمة في أسواق رأس المال.

## وفي مجال الاعلام:

١. قامت البورصة بتجهيز قاعة لبث وقائع جلسات التداول اليومي لبورصة عمان من خلال التلفزيون الأردني من أجل تزويد المشاهدين بأخر المستجدات.
٢. تحديث وتطوير موقع البورصة على شبكة الإنترنت بشكل مستمر لمساعدة المستثمرين على اتخاذ القرارات الاستثمارية.



## أما في مجال التسويق:

ركزت بورصة عمان على عقد ندوات Road Shows خارج المملكة لتعريف المستثمرين ومدراء الاستثمار في الخارج بمزايا الاستثمار في الأردن بشكل عام وبورصة عمان بشكل خاص، وفي هذا الاطار فقد تم خلال عام ٢٠٠٧ ما يلي:

١. أقامت بورصة عمان برعاية هيئة الأوراق المالية وبالتعاون مع بورصة لندن وبمشاركة مركز إيداع الأوراق المالية ندوة استثمارية خاصة بسوق رأس المال الأردني Jordan Capital Market Day في بورصة لندن لغايات تحقيق التواصل مع

الأسواق المالية العالمية والمستثمرين الدوليين وبمشاركة شركات أردنية تمثل مؤسسات مالية وصناعية كبرى، بحضور ما يقارب من ٤٠ مديراً استثمارياً يمثلون أكبر الشركات والصناديق الاستثمارية الموجودة في بريطانيا والتي لها استثمارات متعددة في الشرق الأوسط وشمال أفريقيا؛ حيث تم إلقاء الضوء في هذه الندوة على فرص الاستثمار في سوق رأس المال الأردني واستعراض آخر التطورات التشريعية والتكنولوجية والكمية التي يشهدها، مع التركيز على الشركات الأردنية التي شاركت في هذا اليوم وهي: البنك العربي، وبنك الإسكان للتجارة والتمويل، والشركة الأردنية للتعمير، وشركة المستثمرون العرب المتحدون، وشركة مجمع الشرق الأوسط للصناعات الهندسية والإلكترونية والثقيلة، وشركة الثقة للاستثمارات الأردنية، وشركة الملكية الأردنية، وشركة الحكمة للصناعات الدوائية.

٢. عقدت بورصة عمان مؤتمراً استثمارياً في بورصة نيويورك تحت اسم Jordan Capital Market Conference بمشاركة عدد من الشركات الأردنية الكبيرة وبالتعاون مع بنك نيويورك وشركة اربخ جريسون. وقد حضر اللقاء أكثر من ٨٠ مديراً استثمارياً يمثلون أكبر الشركات والصناديق الاستثمارية الموجودة في الولايات المتحدة الأمريكية. وتم خلال المؤتمر عرض

الفرص الاستثمارية المختلفة أمام المستثمرين الدوليين، وقد استحوذ هذا المؤتمر على اهتمام المستثمرين الدوليين بشكل عام والأمريكيين بشكل خاص، حيث تم عقد عدد من اللقاءات الثنائية على هامش المؤتمر بين الشركات الأردنية المشاركة والمستثمرين الأجانب. أما الشركات الأردنية التي شاركت في هذا المؤتمر فهي: البنك العربي، والشركة الأردنية للتعمير، وشركة المستثمرون العرب المتحدون، وشركة مجمع الشرق الأوسط للصناعات الهندسية والإلكترونية والثقيلة، وشركة الثقة للاستثمارات الأردنية، وشركة مناجم الفوسفات الأردنية، والبنك الأردني الكويتي، وشركة الاتصالات الأردنية، وبيت الاستثمار العالمي.

## سادساً: قبول بورصة عمان عضواً كاملاً في الاتحاد الدولي للبورصات

وافقت الهيئة العامة للاتحاد الدولي للبورصات World Federation of Exchanges (WFE) على قبول العضوية الكاملة لبورصة عمان بالاتحاد وذلك خلال الاجتماع السنوي للاتحاد والذي عقد في مدينة شنغهاي بالصين خلال شهر تشرين أول ٢٠٠٧، حيث جاء انضمام بورصة عمان للاتحاد نتيجة للتطورات الكبيرة التي شهدتها سوق رأس المال الأردني بشكل عام وبورصة عمان بشكل خاص. هذا وقد سبق قبول عضوية



بورصة عمان في الاتحاد قيام وفد من الاتحاد الدولي للبورصات WFE بزيارة رسمية لبورصة عمان بهدف الاطلاع على مدى التزام بورصة عمان بتطبيق المبادئ الدولية في مجال الأسواق المالية. ان نجاح بورصة عمان في الحصول على العضوية الكاملة للاتحاد هي بمثابة اعتراف دولي بوصول بورصة عمان إلى مستوى متقدم في المجالات التشريعية والتقنية. وتعد بورصة عمان ثاني بورصة عربية تنضم للاتحاد الدولي للبورصات كعضو كامل بعد البورصة المصرية. وتجدر الإشارة الى ان الاتحاد الدولي للبورصات يضم في عضويته ٥٦ بورصة من مختلف مناطق العالم تشكل نحو ٩٧٪ من رأس المال السوقي لأسواق المال على مستوى العالم، ومن أبرز هذه البورصات بورصة نيويورك ونازداك وبورصة لندن وبورصة يورونكست Euronext.



## سابعاً: الاتفاقيات الدولية

وقعت بورصة عمان وبورصة لندن اتفاقية تعاون مشترك لتقوية وتمتين الصلات بين المؤسستين، وستوفر الاتفاقية آلية تعاون طويل الأجل لتعزيز وتطوير قنوات الاتصال واستمرارية العلاقة بين البورصتين بما يعود بالفائدة المتبادلة على كلا البلدين في مجال الخدمات المالية. هذا ويوجد عدد من الاتفاقيات التي ما زالت قيد التفاوض والتي سيتم توقيعها مع بداية عام ٢٠٠٨ مع عدد من البورصات العالمية وهي بورصات رومانيا وكوريا وقبرص.

## ثامناً: التعاون المحلي والعربي والدولي

تحرص بورصة عمان على استمرار التواصل وزيادة أواصر التعاون مع المؤسسات المحلية والعربية والدولية. ١. فعلى المستوى المحلي:



- فاز الموقع الإلكتروني لبورصة عمان للسنة الثالثة على التوالي بجائزة أفضل موقع إلكتروني مالي في الأردن وذلك ضمن مشاركة البورصة من خلال موقعها الإلكتروني في المعرض الإقليمي للمواقع الإلكترونية وتكنولوجيا المعلومات WEBIT 2007 والذي شارك فيه عدد كبير من المؤسسات الحكومية والأهلية الأردنية ممثلة بمواقعها الإلكترونية.
- شاركت بورصة عمان بمؤتمر حوكمة الشركات الذي عقد في البحر الميت والذي هدف إلى زيادة التفاعل بين المشاركين وتبادل الخبرات في الأسواق المالية للوقوف على المفاهيم والممارسات الدولية للحوكمة والعمل على إيجاد الحلول العملية التي تتناسب مع بيئة المنطقة.
- شارك عدد من موظفي بورصة عمان في دورة تدريبية متخصصة في التحليل الفني والأساسي في الأسواق المالية والتي عقدتها جمعية معتمدي سوق رأس المال بمشاركة ٦٨ متدرباً يمثلون معظم شركات الوساطة المحلية وممثلين عن مؤسسات سوق رأس المال إضافة إلى سوق فلسطين للأوراق المالية ومنتدبين عن بعض الشركات المساهمة العامة.
- نظمت بورصة عمان اجتماعاً مع ضباط القوات المسلحة الأردنية وتم فيه شرح طبيعة عمل البورصة وتقديم عرضاً لأهم التطورات التي شهدتها سوق رأس المال الأردني من النواحي التشريعية والتقنية.
- قام وفد من هيئة الأركان المشتركة بزيارة ميدانية إلى مؤسسات سوق رأس المال الأردني وذلك ضمن مناهج تدريب دورة التزويد الفني رقم ٢٤، حيث تم إعطاء شرح عن طبيعة عمل البورصة وعن أهم التطورات التي شهدتها سوق رأس المال الأردني.
- شاركت بورصة عمان في ورشة عمل بعنوان النظام القانوني للتعامل بالأوراق المالية والتي عقدتها هيئة الأوراق المالية بالتعاون مع الشبكة القانونية للنساء العربيات وبمشاركة ما يقارب من مائة قاض وقاضية من قصر العدل ومحكمة بداية عمان ومحاكم الاستئناف والمحاكم الابتدائية ومحاكم الصلح. حيث تهدف الورشة التي تعقدتها هيئة الأوراق المالية سنوياً إلى تبادل الخبرات والمعلومات وتعزيز قدرات وكفاءة العاملين في هذا المجال وخاصة كل ما هو متصل بالتعامل بالأوراق المالية بجوانبه القانونية والفنية.
- شاركت بورصة عمان في ندوة متخصصة حول ادارة الازمات في الأسواق المالية نظمتها جامعة عمان الأهلية، تم خلالها مناقشة مواضيع متعددة تتعلق بالأزمات التي تتعرض لها الأسواق المالية وبخاصة الناشئة وكيفية ادارة هذه الأزمات للتقليل من أثرها على المستثمرين بشكل خاص والاقتصاد بشكل عام.
- استقبال الوفود: استقبلت بورصة عمان في مقرها عدداً من الوفود الرسمية والطلابية من عدد من الجهات المحلية والعربية والدولية وضمن هذا الإطار:
  - استقبلت بورصة عمان السفير البريطاني والسفير الروماني في عمان، كما استقبلت وفوداً رسمية من كل من هيئة سوق رأس المال السوري، وسوق الأوراق المالية الليبي، والهيئة العامة للاستثمار اليمنية، وهيئة الرقابة المالية

الصينية، ووفدا من ممثلي الاتحاد العام لسيدات الأعمال والمقاولات في أوزبكستان، ووفداً من منظمة الأمم المتحدة للتنمية الصناعية UNIDO.

– استقبلت بورصة عمان في مقرها عدداً من الوفود الطلابية من الجامعات العربية والأجنبية؛ حيث استقبلت البورصة وفداً من طلاب جامعة القلمون في سوريا، ووفداً من طلاب جامعة إدارة الأعمال HIBA في سوريا، ووفداً طلابياً من سلطنة عمان، ووفداً من طلاب جامعة Aix-Marseille-Provence الفرنسية.

– قامت بورصة عمان باستقبال عدد من الوفود الطلابية المحلية من جامعة اليرموك وجامعة الحسين بن طلال وجامعة العلوم التطبيقية وجامعة اربد الأهلية والأكاديمية العربية للعلوم المالية والمصرفية وجامعة مؤتة، حيث تم تقديم شرح عن مؤسسات سوق رأس المال في الأردن وأهم التطورات التشريعية والفنية التي شهدتها؛ كما قامت الوفود بزيارة إلى قاعة المستثمرين واطلعت على طبيعة عمل شركات الخدمات المالية.

– زار وفد من سوق مسقط للأوراق المالية بورصة عمان في إطار زيارة تدريبية، حيث تم تقديم شرح للوفد عن بورصة عمان وعن آليات العمل فيها كما تم اطلاعهم على أعمال الدوائر المختلفة للبورصة وعلى مرافق البورصة.



وقد تم تقديم شرحاً لهذه الوفود عن طبيعة عمل البورصة وعن أهم التطورات التي شهدتها سوق رأس المال الأردني من النواحي التشريعية والتقنية، كما تم اطلاع الوفود على أعمال البورصة وشركات الخدمات المالية وتم اصطحابهم في جولة إلى قاعة المستثمرين ومرافق البورصة المختلفة.

٢. أما على المستوى العربي:

- شاركت بورصة عمان في الملتقى الأول لأسواق رأس المال العربية الذي استضافته سلطنة عمان ممثلة في الهيئة العامة لسوق رأس المال وبالتعاون مع الأكاديمية العربية للعلوم المالية والمصرفية تحت عنوان ” تكامل أسواق رأس المال العربية – آفاق وتحديات“.
- بدعوة من هيئة الأوراق المالية والسلع بدولة الإمارات العربية المتحدة شاركت بورصة عمان في ندوة الإعلام الاقتصادي حيث تناولت موضوع التوعية في الأسواق المالية من حيث أهميتها في تثقيف المستثمرين وزيادة الوعي الاستثماري لديهم.
- شاركت بورصة عمان في مؤتمر الشرق الأوسط لتكنولوجيا المال الذي نظمه البنك المركزي البحريني في مدينة المنامة بمملكة البحرين.
- شاركت بورصة عمان في اجتماع الدول المستخدمة لنظام التداول الفرنسي NSC- Unix والذي عقد في مدينة مسقط بسلطنة عمان، حيث تم مناقشة عدداً من القضايا الهامة حول المستجدات التي تخص أنظمة التداول الإلكترونية، كما تم خلال اللقاء بحث مجالات التعاون والتنسيق في مجال تطوير وتحديث الأنظمة الإلكترونية في سوق رأس المال وفق المعايير الدولية.
- استضافت بورصة عمان اجتماع الدورة التاسعة والعشرين لمجلس اتحاد أسواق المال العربية وقد ترأس رئيس

مجلس إدارة البورصة الاجتماع الذي حضره ممثلون عن عشر بورصات عربية وثلاث هيئات أوراق مالية عربية وشركتي مقاصة، حيث تم خلال الاجتماع مناقشة الامور المتعلقة بالوضع الحالي للاتحاد والسبل الكفيلة بتفعيل دور الاتحاد على المستويين العربي والدولي.

- شاركت بورصة عمان في ملتقى سوق مسقط للأوراق المالية الثالث الذي عقد بمدينة مسقط بسلطنة عُمان. وقد شارك في الملتقى عدد كبير من الإعلاميين والمهتمين وممثلين عن عدد من هيئات وأسواق الأوراق المالية العربية. حيث تم مناقشة برامج التوعية في الأسواق المالية من حيث أهميتها في تثقيف المستثمرين وزيادة الوعي الاستثماري لديهم، كما شاركت بورصة عمان على هامش الملتقى بجناح لتعريف المهتمين والمستثمرين بطبيعة عمل بورصة عمان وفرص ومزايا الاستثمار فيها.
- شاركت بورصة عمان في مؤتمر الاستثمار وأسواق المال الثالث الذي عقد في مدينة دمشق بسوريا، وناقش المؤتمر عددا من المحاور المتعلقة بدور أسواق المال في تعزيز فرص الاستثمار ومخاطر التداول بالأوراق المالية وبرامج توعية المستثمرين وتطبيق المبادئ الدولية للمحاسبة والحوكمة المؤسسية الى جانب عدد من المواضيع الهامة المتعلقة بأسواق رأس المال.

### ٣. أما على الصعيد الدولي:

- شاركت بورصة عمان ومؤسسات سوق رأس المال في الاجتماع السنوي للمنظمة الدولية لهيئات الرقابة على أسواق رأس المال الذي عقد في الهند.
- شاركت بورصة عمان في الاجتماع السنوي لهيئة الرقابة الأمريكية لتطوير أسواق رأس المال الذي عقد في واشنطن، حيث تناول الاجتماع عدة مواضيع متعلقة بتطوير أسواق رأس المال والجوانب التشريعية وأساليب الرقابة الحديثة.
- شاركت بورصة عمان في المؤتمر الدولي الرابع لأسواق رأس المال الذي عقد في اليونان وقد ركز المؤتمر على تعزيز سبل وإستراتيجيات التعاون بين الأسواق الأعضاء.
- شاركت البورصة في المؤتمر الدولي للمعلومات المالية الذي عُقد في نيو بورت رود آيلاند في الولايات المتحدة الأمريكية. وقد ناقش المؤتمر قضايا مختلفة من أهمها بناء سوق عالمي عبر الوسائل التكنولوجية، والحاجة إلى معلومات الأسواق وأثرها على صناعة الأوراق المالية، وآليات شراء المعلومات، والرؤى السياسية وأثرها على الأسواق المالية، والشفافية والسيولة وقضايا هامة أخرى.
- شاركت بورصة عمان في اجتماعات لجنة العمل التابعة لاتحاد البورصات الأوروبية الآسيوية والتي عقدت في مدينة كييف بأوكرانيا حيث ترأست بورصة عمان اجتماعات اللجنة. وتم خلال الاجتماع مناقشة العديد من المواضيع المتعلقة بعمل الاتحاد وجدول نشاطات الاتحاد المقترحة للعام ٢٠٠٧، إضافة إلى مناقشة أوجه التعاون بين الاتحاد والاتحاد الدولي للبورصات.
- شاركت بورصة عمان في الاجتماع السنوي الثالث عشر لاتحاد البورصات الأوروبية الآسيوية والذي عُقد في مدينة بلغراد/ صربيا خلال الفترة، حيث ترأست بورصة عمان لجنة العمل في الاتحاد منذ عام ٢٠٠٤. وتم خلال الاجتماع مناقشة العديد من القضايا الهامة من ضمنها مناقشة المرحلة النهائية من اتفاقية داو جونز لعمل رقم قياسي موحد للاتحاد تمهيدا لتوقيعها قريبا.
- قام وفد من بورصة عمان بزيارة إلى بورصة اسطنبول حيث اطلع على نظام التداول والأنظمة الرقابية والتكنولوجية في البورصة وتعرف على أعمال مختلف دوائر البورصة، كما قام بزيارة عدد من شركات الخدمات المالية، وذلك

ضمن برنامج التعاون الثنائي والزيارات المتبادلة الذي ينظمه اتحاد البورصات الأوروبية الآسيوية بين البورصات الأعضاء في الاتحاد.

## تاسعاً: عينة الرقم القياسي العام

نظراً للزيادة الكبيرة في عدد الشركات المدرجة في البورصة، ومن أجل أن يكون الرقم القياسي للبورصة ممثلاً للسوق بشكل أكبر بحيث يعكس التغيرات التي تطرأ على أسعار أسهم معظم الشركات المدرجة في البورصة؛ فقد تم زيادة عدد الشركات الممثلة لعينة الرقم القياسي العام لتصبح ١٠٠ شركة من جميع القطاعات بدلاً من ٧٠ شركة اعتباراً من بداية العام ٢٠٠٧. وقد تم اختيار عينة الشركات لاحتساب الرقم القياسي بناءً على عدة معايير، بحيث يتم مراعاة أن يكون نشاط التداول للشركات التي تكون عينة هذا المؤشر كبيراً، وبالتالي فإنه يتم استثناء الشركات التي لا يتم أي تداول على أسهمها لمدة تزيد عن عشرة أيام متتالية وكذلك يتم استثناء الشركات الموقوفة.

## عاشرًا: عرض التملك العام

قامت بورصة عمان للمرة الأولى بتنفيذ عملية عرض تملك عام من خلالها على سهم إحدى الشركات المدرجة لدى البورصة، حيث جاء تنفيذ عملية عرض التملك العام انسجاماً مع أحكام المادة (٤٥) من قانون الأوراق المالية وقرارات مجلس مفوضي هيئة الأوراق المالية المتخذة بهذا الخصوص، والتي ألزمت الشخص الراغب بتملك ما يزيد عن (٤٠٪) من رأس مال أي شركة مدرجة بالتقدم بعرض تملك عام لجميع مساهمي الشركة، وأوجب عليه أخذ موافقة مسبقة من هيئة الأوراق المالية قبل تنفيذ العملية المذكورة، ونشر تقرير إفصاحي بخصوص عملية عرض التملك العام في صحيفتين يوميتين مرتين على الأقل قبل مدة لا تقل عن سبعة أيام من تنفيذ عملية عرض التملك العام من خلال البورصة، وذلك حفاظاً على حقوق المتعاملين بالأوراق المالية، وعملاً بمبدأ تكافؤ الفرص بين المستثمرين.

## حادي عشر: إدراج الأوراق المالية في البورصة

### ١. الأسهم

قام عدد كبير من الشركات المدرجة في البورصة بزيادة رؤوس أموالها خلال العام ٢٠٠٧، وتم ادراج أسهم الزيادة هذه في البورصة، حيث قامت شركتين بزيادة رؤوس أموالهما عن طريق الاكتتاب العام وبلغ عدد أسهم الزيادة (٤٤,٩) مليون سهم. كما قامت (١٩) شركة بزيادة رأسمالها عن طريق الاكتتاب الخاص لمساهمي الشركة، وبلغ عدد أسهم الزيادة (١١٦,٥) مليون سهم. كذلك قامت (٧) شركات بزيادة رأس المال من خلال شريك استراتيجي وبلغ عدد أسهم الزيادة (١٠١,٤) مليون سهم، كما قامت (٢٢) شركة بزيادة رأس مالها عن طريق توزيع أسهم مجانية بلغ عددها (١٣٠) مليون سهم.

أما من حيث ادراج الشركات؛ قامت بورصة عمان خلال عام ٢٠٠٧ بإدراج أسهم ١٨ شركة جديدة برأسمال قدره (٤٣٤,٣) مليون دينار، وهذه الشركات هي:

### الشركات التي تم ادراجها خلال العام ٢٠٠٧

الرقم	إسم الشركة	الرمز	تاريخ الإدراج	رأس المال المدرج (بالمليون)
١	المستقبل العربية للاستثمار	FUTR	25/01/2007	15.5
2	العامية لصناعة وتسويق الخرسانة الخفيفة	GLCI	19/02/2007	8.5
3	القصور للمشاريع العقارية	PRED	19/04/2007	4.0
4	المتوسط والخليج للتأمين - الأردن	MDGF	20/05/2007	10.0
5	السالم للاستثمار	SALM	20/05/2007	0.5
6	الديرة للتطوير العقاري	DERA	04/06/2007	25.0
7	تأمين القروض السكنية	DRKM	02/07/2007	10.0
8	الركائز للاستثمار	RICS	11/07/2007	10.0
9	الكفاءة للاستثمارات المالية والاقتصادية	KAFA	24/07/2007	4.0
10	التحديث للاستثمارات العقارية	THDI	29/07/2007	2.0
11	تهامة للاستثمارات المالية	THMA	20/08/2007	9.0
12	أرض النمو للتطوير والاستثمار العقاري	ARDN	27/08/2007	0.5
13	الأولى للتأمين	FINS	27/08/2007	24.0
14	المهنية للاستثمارات العقارية والاسكان	PROF	08/10/2007	55.0
15	باطون لصناعة الطوب والبلاط المتداخل	BLOK	24/10/2007	12.0
16	الأردن الأولى للاستثمار	FRST	06/11/2007	150.0
17	إبعاد الأردن والإمارات للاستثمار التجاري	JEDI	26/11/2007	10.0
18	عالية - الخطوط الجوية الملكية*	RJAL	17/12/2007	84.3

\* تم ادراجها في السوق الأول.

### ٢. السندات وأذونات الخزينة

قامت البورصة بإدراج (١١) إصداراً من السندات الحكومية خلال عام ٢٠٠٧، كما قامت بإدراج (٩) إصدارات من أذونات الخزينة، ومن الجدير بالذكر أنه لم يتم إدراج أي إصدار لإسناد قرض شركة مساهمة عامة خلال العام ٢٠٠٧.

## ٣. حقوق الاكتتاب

قامت البورصة بإدراج (١٩) حق اكتتاب جديد خلال عام ٢٠٠٧، وفيما يلي الحقوق التي تم ادراجها:

### حقوق الاكتتاب التي تم ادراجها خلال العام ٢٠٠٧

الرقم	إسم الشركة	الرمز	رأس المال المدرج (بالمليون)
١	الإصدار الأول من حقوق اكتتاب فيلادلفيا للتأمين	R0023	0.25
2	الإصدار الأول من حقوق اكتتاب التأمين الوطنية	R0024	1.5
3	الإصدار الأول من حقوق اكتتاب الأراضي المقدسة للتأمين	R0025	0.425
4	الإصدار الأول من حقوق اكتتاب مجموعة أوفتك للاستثمار	R0026	1.375
5	الإصدار الأول من حقوق اكتتاب الألبان الأردنية	R0027	2.5
6	الإصدار الأول من حقوق اكتتاب ميثاق للاستثمارات العقارية	R0028	1.0
7	الإصدار الأول من حقوق اكتتاب مدارس الاتحاد	R0029	4.38
8	الإصدار الأول من حقوق اكتتاب بندار للتجارة والاستثمار	R0030	6.5
9	الإصدار الأول من حقوق اكتتاب المقايضة للنقل والاستثمار	R0031	2.0
10	الإصدار الأول من حقوق اكتتاب بنك الاستثمار العربي الأردني	R0032	42.8
11	الإصدار الأول من حقوق اكتتاب الأردنية للاستثمارات المتخصصة	R0033	0.5
12	الإصدار الأول من حقوق اكتتاب الشرق العربي للاستثمارات المالية والاقتصادية	R0034	5.0
13	الإصدار الأول من حقوق اكتتاب المجموعة العربية الأوروبية للتأمين	R0035	2.0
14	الإصدار الأول من حقوق اكتتاب الضامنون العرب	R0036	1.274
15	الإصدار الأول من حقوق اكتتاب التأمين لعامة العربية	R0037	4.0
16	الإصدار الأول من حقوق اكتتاب بيت الاستثمار للخدمات المالية	R0038	6.0
17	الإصدار الأول من حقوق اكتتاب الأردنية للإدارة والاستشارات	R0039	1.0
18	الإصدار الأول من حقوق اكتتاب جراسا للتأمين	R0040	1.2
19	الإصدار الأول من حقوق اكتتاب الصقر للاستثمار والخدمات المالية	R0041	2.75



## ثاني عشر: عضوية البورصة


تم خلال عام ٢٠٠٧ قبول عضوية (٤) شركات خدمات مالية حاصلة على ترخيص لممارسة أعمال الوساطة المالية من قبل هيئة الأوراق المالية في عضوية بورصة عمان ليصبح عدد الشركات الأعضاء في البورصة ٧٠ شركة، علماً بأن عدد شركات الوساطة العاملة يبلغ ٦٦ شركة.

### شركات الوساطة الأعضاء الحاصلة على العضوية خلال العام ٢٠٠٧

الرقم	الشركة	تاريخ بدء العمل
79	نهر الأردن للاستثمار والوساطة المالية	13/03/2007
86	الأوائل الدولية للأوراق المالية	15/03/2007
87	الأردنية السعودية الاماراتية للاستثمارات المالية (جيسكو)	19/06/2007
89	الكويت والشرق الأوسط للاستثمار المالي/الأردن	10/12/2007

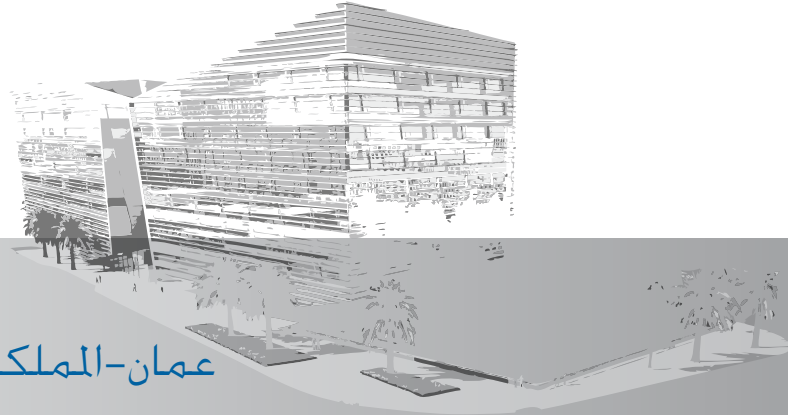


## الحسابات الختامية





# بورصة عمان عمان-المملكة الاردنية الهاشمية




## الصفحة

## الموضوع

٤٧	تقرير المحاسب القانوني المستقل
٤٩	الميزانية العامة كما في ٣١ كانون الاول ٢٠٠٧ (بيان أ)
٥٠	بيان الإيرادات والنفقات للسنة المنتهية في ٣١ كانون الاول ٢٠٠٧ (بيان ب)
٥١	بيان التغيرات في الاحتياطي العام للسنة المنتهية في ٣١ كانون الاول ٢٠٠٧ (بيان ج)
٥٢	بيان التدفقات النقدية للسنة المنتهية في ٣١ كانون الاول ٢٠٠٧ (بيان د)
٥٣	إيضاحات حول البيانات المالية





# تقرير المحاسب القانوني المستقل

٠٨٠١ ٥٠٤

إلى السادة الأعضاء في بورصة عمان  
عمان - المملكة الأردنية الهاشمية

## تقرير حول البيانات المالية:

قمنا بتدقيق البيانات المالية المرفقة لبورصة عمان والتي تشمل الميزانية العامة كما في ٣١ كانون الأول ٢٠٠٧ وبيان الإيرادات والنفقات وبيان التغيرات في الاحتياطي العام وبيان التدفقات النقدية للسنة المنتهية في ذلك التاريخ وملخصاً للسياسات المحاسبية الهامة، وإيضاحات تفسيرية أخرى.

## مسؤولية الإدارة عن البيانات المالية:

إن الإدارة مسؤولة عن إعداد هذه البيانات المالية وعرضها بصورة عادلة وفقاً للمعايير الدولية لإعداد التقارير المالية، وتشمل هذه المسؤولية التصميم والتطبيق والاحتفاظ برقابة داخلية لاعداد وعرض البيانات المالية بصورة عادلة، تخلو من أخطاء جوهرية، سواء أكانت ناشئة عن احتيال أو خطأ، وتشمل مسؤولية الإدارة أيضاً اختيار واتباع سياسات محاسبية مناسبة والقيام بتقديرات محاسبية معقولة حسب الظروف.

## مسؤولية المحاسب القانوني:

إن مسؤوليتنا هي إبداء رأي حول هذه البيانات المالية استناداً إلى تدقيقنا، وقد قمنا بتدقيقنا وفقاً للمعايير الدولية للتدقيق، وتتطلب تلك المعايير أن نتقيد بمتطلبات قواعد السلوك المهني وأن نقوم بتخطيط وإجراء التدقيق للحصول على تأكيد معقول فيما إذا كانت البيانات المالية خالية من أخطاء جوهرية.

يتضمن التدقيق القيام بإجراءات للحصول على أدلة تدقيق للمبالغ والافصاحات في البيانات المالية، تستند الإجراءات المختارة إلى تقدير المحاسب القانوني، بما في ذلك تقييم مخاطر الأخطاء الجوهرية في البيانات المالية، سواء كانت ناشئة عن احتيال أو عن خطأ. وعند القيام بتقييم تلك المخاطر يأخذ المحاسب القانوني في الاعتبار إجراءات الرقابة الداخلية للبورصة والمتعلقة بالاعداد والعرض العادل للبيانات المالية، وذلك لتصميم إجراءات تدقيق مناسبة حسب الظروف، وليس لإبداء رأي حول فعالية

الرقابة الداخلية. ويتضمن التدقيق كذلك تقييم ملاءمة السياسات المحاسبية المتبعة، ومعقولية التقديرات المحاسبية المعدة من الإدارة، وكذلك تقييم العرض الإجمالي للبيانات المالية.

نعتقد أن أدلة التدقيق التي حصلنا عليها كافية ومناسبة لتوفر أساساً لرأينا الخاص بالتدقيق.

الرأي:

برأينا أن البيانات المالية تعرض بعدالة من جميع النواحي الجوهرية المركز المالي لبورصة عمان كما في ٣١ كانون الأول ٢٠٠٧ وأداءها المالي وتدفعاتها النقدية للسنة المنتهية في ذلك التاريخ، وفقاً للمعايير الدولية لاعداد التقارير المالية.

فقرة توضيحية:

كما هو مذكور في إيضاح رقم (١٤) في البيانات المالية فإن هناك قضايا مقامة على البورصة للمطالبة بعدم سريان التصرفات الجارية على أسهم، وما زالت هذه القضايا منظورة لدى المحاكم ولا يمكن التنبؤ بالنتائج التي يمكن أن تترتب على هذه القضايا، كما لم يتم أخذ أية مخصصات لأية التزامات يمكن أن تطرأ نتيجة هذه القضايا لعدم القدرة على التنبؤ بنتائجها التي قد تؤثر على البيانات المالية.

استناداً إلى كل ما تقدم فإننا نوصي الهيئة العامة المصادقة على البيانات المالية المرفقة.

عن إبراهيم العباسي وشركاه

د. إبراهيم محمد العباسي

عمان في ١٠ كانون الثاني ٢٠٠٨

إجازة رقم ١١٦



# بورصة عمان عمان-المملكة الاردنية الهاشمية

الميزانية العامة كما في ٣١ كانون الاول ٢٠٠٧

بيان أ

	ايضاح	2007 دينار اردني	2006 دينار اردني
<b>الموجودات</b>			
<b>الموجودات المتداولة</b>			
النقد في الصندوق ولدى البنوك	3	22,046,277	35,196,014
الذم المدينة - بالصافي	4	1,000	33,213
سلفة على حساب مشروع مبنى المركز المالي الوطني الاردني	5	16,262,125	6,742,743
سلفة هيئة الاوراق المالية	6	1,677,776	1,654,100
الحسابات المدينة المتنوعة	7	274,169	280,066
<b>مجموع الموجودات المتداولة</b>		<b>40,261,347</b>	<b>43,906,136</b>
الممتلكات والمعدات بعد الاستهلاك المتراكم	8.2أ	2,555,806	2,554,307
<b>مجموع الموجودات</b>		<b>42,817,153</b>	<b>46,460,443</b>
<b>المطلوبات والاحتياطي العام</b>			
<b>المطلوبات المتداولة</b>			
الحسابات الدائنة المتنوعة	9	86,435	103,474
<b>مجموع المطلوبات المتداولة</b>		<b>86,435</b>	<b>103,474</b>
مخصص مكافأة نهاية الخدمة	ب 2	632,526	415,346
<b>الاحتياطي العام ويتمثل فيما يلي:</b>			
احتياطي الارض		1,500,000	-
احتياطي مشروع مبنى المركز المالي الوطني الاردني		40,000,000	-
الفائض المتراكم المدور		598,192	45,941,623
<b>مجموع الاحتياطي العام</b>		<b>42,098,192</b>	<b>45,941,623</b>
<b>مجموع المطلوبات والاحتياطي العام</b>		<b>42,817,153</b>	<b>46,460,443</b>

ان الايضاحات المرفقة تشكل جزءا من هذا البيان

بيانات مالية مدققة  
AUDITED FINANCIAL STATEMENTS

# بورصة عمان عمان-المملكة الاردنية الهاشمية

بيان الايرادات والنفقات للسنة المنتهية في ٣١ كانون الاول ٢٠٠٧

بيان ب

	<u>ايضاح</u>	<u>2007</u> دينار اردني	<u>2006</u> دينار اردني
الايادات	ج 2 - 10	13,761,717	17,088,871
الايادات الاخرى	11	<u>3,338,371</u>	<u>2,274,929</u>
مجموع الايادات		<u><u>17,100,088</u></u>	<u><u>19,363,800</u></u>
<u>النفقات</u>			
النفقات الادارية والعمومية	12	(2,364,189)	(1,468,968)
مساهمة البورصة في صندوق اسكان موظفي البورصة		(3,000,000)	-
الاستهلاكات		(362,150)	(291,357)
مكافأة نهاية الخدمة		<u>(217,180)</u>	<u>(111,938)</u>
مجموع النفقات		<u><u>(5,943,519)</u></u>	<u><u>(1,872,263)</u></u>
فائض السنة (بيان ج)		<u><u>11,156,569</u></u>	<u><u>17,491,537</u></u>

ان الايضاحات المرفقة تشكل جزءا من هذا البيان

بيانات مالية مدققة  
AUDITED FINANCIAL STATEMENTS

## بورصة عمان عمان-المملكة الاردنية الهاشمية

بيان التغيرات في الاحتياطي العام للسنة المنتهية في ٣١ كانون الاول ٢٠٠٧

بيان ج

البيان	الفائض المتراكم	احتياطي الارض	احتياطي مشروع
	المدور	دينار اردني	مبنى المركز المالي الوطني
	دينار اردني	دينار اردني	دينار اردني
الرصيد كما في ٣١ كانون الأول ٢٠٠٥	28,450,086	-	-
فائض السنة (بيان ب)	17,491,537	-	-
الرصيد كما في ٣١ كانون الاول ٢٠٠٦ (بيان أ)	45,941,623	-	-
فائض السنة (بيان ب)	11,156,569	-	-
المحول من فائض السنة الى احتياطي مشروع مبنى المركز المالي	(11,000,000)	-	11,000,000
احتياطي الارض (ايضاح ١٥)	(1,500,000)	1,500,000	-
احتياطي مشروع مبنى المركز المالي الوطني الاردني (ايضاح ١٥)	(29,000,000)	-	29,000,000
المبالغ المحولة الى وزارة المالية (ايضاح ١٥)	(15,000,000)	-	-
الرصيد كما في ٣١ كانون الاول ٢٠٠٧ (بيان أ)	598,192	1,500,000	40,000,000

ان الايضاحات المرفقة تشكل جزءا من هذا البيان

بيانات مالية مدققة  
AUDITED FINANCIAL STATEMENTS

# بورصة عمان

## عمان-المملكة الاردنية الهاشمية

بيان التدفقات النقدية للسنة المنتهية في ٣١ كانون الاول ٢٠٠٧

بيان د

	2007	2006
	دينار اردني	دينار اردني
<b>التدفقات النقدية من الانشطة التشغيلية</b>		
فائض السنة	11,156,569	17,491,537
الاستهلاكات	362,150	291,357
مخصص ديون مشكوك في تحصيلها	-	25,000
صافي الفائض السنوي قبل التغير في رأس المال العامل	11,518,719	17,807,894
<b>(الزيادة) النقص في الموجودات المتداولة</b>		
الحسابات المدينة المتنوعة	5,897	106,638
الذمم المدينة	32,213	211,808
سلفة على حساب مشروع مبنى المركز المالي الوطني الاردني	(9,519,382)	(6,742,743)
سلفة هيئة الاوراق المالية	(23,676)	(5,000)
<b>الزيادة (النقص) في المطلوبات المتداولة</b>		
مكافأة نهاية الخدمة	217,179	110,249
الحسابات الدائنة المتنوعة	(17,039)	(10,047)
صافي النقد الناتج عن الانشطة التشغيلية	2,213,911	11,478,799
<b>التدفقات النقدية من الانشطة الاستثمارية</b>		
التغير في الموجودات الثابتة	(363,648)	(521,275)
صافي النقد (المستخدم في) الانشطة الاستثمارية	(363,648)	(521,275)
<b>التدفقات النقدية من الانشطة التمويلية</b>		
الحول الى وزارة المالية	(15,000,000)	-
صافي النقد (المستخدم في) الانشطة التمويلية	(15,000,000)	-
صافي الزيادة في رصيد النقد	(13,149,737)	10,957,524
نقد في الصندوق ولدى البنوك أول السنة	35,196,014	24,238,490
نقد في الصندوق ولدى البنوك اخر السنة	22,046,277	35,196,014

ان الايضاحات المرفقة تشكل جزءا من هذا البيان

بيانات مالية مدققة  
AUDITED FINANCIAL STATEMENTS

# بورصة عمان عمان-المملكة الاردنية الهاشمية

ايضاحات حول البيانات المالية

## ١. تأسيس بورصة عمان وغاياتها

تأسست بورصة عمان بموجب قانون الأوراق المالية المؤقت رقم (23) لسنة 1997، والبورصة هي مؤسسة مستقلة مالياً وإدارياً، وتهدف إلى توفير المناخ المناسب لضمان تفاعل قوى العرض والطلب على الأوراق المالية المدرجة.

## ٢. السياسات المحاسبية الهامة

### أ. الموجودات الثابتة والاستهلاكات

يتم اثبات الموجودات الثابتة بالتكلفة ويتم استهلاكها على مدى العمر الانتاجي المقدر لها وفقاً لطريقة القسط الثابت وبمعدلات سنوية تتراوح من 2.5-25 بالمئة.

### ب. مخصص مكافأة نهاية الخدمة

يتم احتساب مخصص مكافأة نهاية الخدمة حسب النظام الداخلي لبورصة عمان.

### ج. الإيرادات

يتألف إيراد البورصة مما يلي:

١. رسوم الانتساب
٢. عمولات الادراج
٣. عمولة التداول
٤. رسوم الاشتراك

## ٣. النقد في الصندوق ولدى البنوك

يتألف هذا البند مما يلي:

	2007	2006
	دينار اردني	دينار اردني
السلفة النثرية	600	1,064
حسابات جاري لدى البنوك	51,080	13,282
ودائع لدى البنوك	21,994,597	35,181,668
المجموع	<u>22,046,277</u>	<u>35,196,014</u>

بيانات مالية مدققة  
AUDITED FINANCIAL STATEMENTS

# بورصة عمان عمان-المملكة الاردنية الهاشمية

ايضاحات حول البيانات المالية

## ٤. الذم المدينة

يتألف هذا البند مما يلي:

	<u>2007</u>	<u>2006</u>
	دينار اردني	دينار اردني
ذم الشركات / عمولات ادراج	119,722	163,174
ذم الوسطاء	19,282	20,882
ذم اخرى	<u>1,000</u>	<u>9,184</u>
المجموع	<u>140,004</u>	<u>193,240</u>
مخصص الديون المشكوك في تحصيلها	<u>(139,004)</u>	<u>(160,027)</u>
الصافي	<u><u>1,000</u></u>	<u><u>33,213</u></u>

## ٥. سلفة على حساب مشروع مبنى المركز المالي الوطني الأردني

تم بموجب قرار مجلس الوزراء في جلسته المنعقدة بتاريخ ٢٠٠٥/١١/١٨ تشكيل لجنة عطاءات خاصة لمشروع مبنى المركز المالي الوطني الأردني والتي تعود ملكيته إلى بورصة عمان بنسبة ٦٥٪ وإلى مركز إيداع الأوراق المالية بنسبة ٣٥٪ بموجب قرار رقم ٢٠٠٦/٢/٦ والصادر من لجنة مبنى سوق رأس المال، كما تم بموجب قرار مجلس الإدارة في جلسته المنعقدة بتاريخ ٢٠٠٦/٨/٣٠ تحديد الإجراءات المالية الخاصة بالمشروع.

## ٦. سلفة هيئة الأوراق المالية

تم منح هيئة الأوراق المالية سلفة بمبلغ ١,٦٥٤,١٠٠ دينار مقابل ثمن شراء قطعة الأرض رقم (١٩٦) حوض (٨) من أراضي مدينة عمان لغايات بناء المركز الأردني لسوق رأس المال على أن يتم تسوية هذه السلفة بعد تحويل ملكية الأرض باسم كل من البورصة ومركز الإيداع، أما المبلغ الباقي فيمثل فواتير مدفوعة من قبل البورصة.

بيانات مالية مدققة  
AUDITED FINANCIAL STATEMENTS

# بورصة عمان

## عمان-المملكة الاردنية الهاشمية

ايضاحات حول البيانات المالية

### ٧. الحسابات المدينة المتنوعة

يتألف هذا البند مما يلي:

	<u>2007</u>	<u>2006</u>
	دينار اردني	دينار اردني
الإيرادات المستحقة	139,334	237,598
دفعات لشراء أجهزة حاسوب	77,514	-
المصاريف المدفوعة مقدماً	46,249	30,688
التأمينات المستردة	10,050	10,050
ذمم الموظفين	1,022	750
أمانات اخرى	-	980
المجموع	<u>274,169</u>	<u>280,066</u>

بيانات مالية مدققة  
AUDITED FINANCIAL STATEMENTS

## بورصة عمان عمان-المملكة الاردنية الهاشمية

ايضاحات حول البيانات المالية

### ٨. الموجودات الثابتة

أ. يتألف هذا البند مما يلي:

	2007	2006								
	دينار أردني	دينار أردني	التكلفة في بداية السنة	اضافات السنة	حذوفات السنة	التكلفة في نهاية السنة	نسبة الإستهلاك	الاستهلاك المتراكم في نهاية السنة	صافي القيمة الدفترية	صافي القيمة الدفترية
مبنى البورصة	1,902,409	-	دينار أردني	دينار أردني	دينار أردني	دينار أردني	بالمائة	دينار أردني	دينار أردني	دينار أردني
الاثاث والمفروشات	89,828	26,778	1,902,409	-	-	116,606	2.5	313,231	1,589,178	1,636,737
الات والاجهزة	110,398	10,726	121,124	-	-	116,606	10	58,802	57,804	41,278
أجهزة الكمبيوتر	1,748,646	295,491	2,044,137	-	-	121,124	15	87,280	33,844	33,376
سيارات	191,522	37,900	213,770	15,652	-	2,044,137	25	1,309,875	734,262	713,090
<b>المجموع</b>	<b>4,042,803</b>	<b>370,895</b>	<b>4,398,046</b>	<b>15,652</b>	<b>-</b>	<b>4,398,046</b>		<b>1,842,240</b>	<b>2,555,806</b>	<b>2,554,307</b>

ب. لم تتم اجراءات نقل ملكية حصة البورصة في مبنى هيئة الاوراق المالية والبالغة 28% لدى الجهات المعنية.

بيانات مالية مدققة  
AUDITED FINANCIAL STATEMENTS



بورصة عمان  
عمان-المملكة الاردنية الهاشمية  
ايضاحات حول البيانات المالية

**٩. الحسابات الدائنة المتنوعة**

يتألف هذا البند مما يلي:

	<u>2007</u>	<u>2006</u>
	دينار اردني	دينار اردني
مصاريف مستحقة	33,098	29,844
مكافأة أعضاء مجلس الادارة	25,000	35,000
أمانات هيئة الاوراق المالية	1,845	3,846
أمانات مركز ايداع الاوراق المالية	658	658
ايرادات مقبوضة مقدماً	25,834	26,126
امانات اخرى	-	8,000
<b>المجموع</b>	<b><u>86,435</u></b>	<b><u>103,474</u></b>

**١٠. الايرادات**

يتألف هذا البند مما يلي:

	<u>2007</u>	<u>2006</u>
	دينار اردني	دينار اردني
عمولات التداول	12,364,179	14,131,979
عمولات الادراج	565,538	523,392
رسوم انتساب	800,000	2,400,000
رسوم الاشتراك السنوي	32,000	33,500
<b>المجموع</b>	<b><u>13,761,717</u></b>	<b><u>17,088,871</u></b>

بيانات مالية مدققة  
AUDITED FINANCIAL STATEMENTS

# بورصة عمان

## عمان-المملكة الاردنية الهاشمية

ايضاحات حول البيانات المالية

### ١.١. الايرادات الاخرى

يتألف هذا البند مما يلي:

	<u>2007</u>	<u>2006</u>
	دينار اردني	دينار اردني
بدل تقديم معلومات	143,277	99,790
فوائد بنكية	2,478,989	1,819,109
بدل شاشات تداول واستعلام	381,342	156,881
ايرادات متفرقة	53,800	16,906
عمولات تداول مستثناة من القاعدة	280,446	175,560
أرباح موجودات ثابتة	517	6,683
<b>المجموع</b>	<b><u>3,338,371</u></b>	<b><u>2,274,929</u></b>

# بورصة عمان عمان-المملكة الاردنية الهاشمية

ايضاحات حول البيانات المالية

## ١٢. النفقات الادارية والعمومية

يتألف هذا البند مما يلي:

	2006	2006
	دينار اردني	دينار اردني
الرواتب والاجور	735,703	555,224
المساهمة في الضمان الاجتماعي	80,251	56,813
مكافأة وتنقلات أعضاء مجلس الادارة	91,667	85,021
مصروف علاوة سفر	120,272	124,348
تدريب	24,972	14,095
قرطاسية ومطبوعات وصحف	50,605	41,631
كهرباء ومياه	35,852	34,177
محروقات	18,393	15,230
اتصالات وبرق وبريد	115,079	76,507
ضيافة	30,719	20,704
مصاريف نثرية وملابس مستخدمين	54,974	35,402
صيانة وتطوير برامج	63,798	71,219
مصاريف اعلان	27,023	41,884
رسوم واشتراكات	33,483	20,046
أتعاب مهنية	16,641	11,547
مصاريف التأمين	18,545	12,519
علاج طبي	37,773	26,478
مساهمة البورصة في صندوق الادخار	48,432	29,991
تبرعات كرسي الملك عبدالله	500,000	-
حراسة	2,816	2,497
نظافة	8,278	8,302
مصاريف بنكية	2,657	1,108
مصاريف صيانة	91,001	54,972
خدمات مشتركة	109,829	104,253
مصاريف تسويق	45,426	-
ديون مشكوك في تحصيلها	-	25,000
<b>المجموع</b>	<b><u>2,364,189</u></b>	<b><u>1,468,968</u></b>

# بورصة عمان

## عمان-المملكة الاردنية الهاشمية

ايضاحات حول البيانات المالية

### ١٣. مساهمة البورصة في صندوق إسكان موظفي البورصة

يمثل المبلغ مساهمة البورصة في صندوق إسكان موظفي البورصة الذين تم تاسيسه بموجب قرار مجلس مفوضي هيئة الأوراق المالية بتاريخ ٢٤ نيسان ٢٠٠٧.

### ١٤. القضايا لدى المحاكم

هناك عدة قضايا مقامة ضد بورصة عمان وآخرين يبلغ مجموع مطالباتها (١,٠٥٢,٧٦٧) دينار، وما زالت هذه القضايا منظورة أمام المحاكم المختصة، علماً بأن هذه القضايا المرفوعة تتناول البورصة بشكل غير مباشر وأغلب هذه القضايا مقامة ضد جميع من له علاقة بما في ذلك الجهات التي تنظم الأوراق المالية في المملكة بالإضافة إلى الأطراف الحقيقيين لهذه القضايا.


### ١٥. الاحتياطي العام

- قامت البورصة بتحويل مبلغ ١٥,٠٠٠,٠٠٠ دينار من الاحتياطي العام لوزارة المالية حسب قانون الفوائض المالية حسب قانون الفوائض المالية.
- تم عمل احتياطي للأرض بمبلغ ١,٥٠٠,٠٠٠ دينار اردني واحتياطي لمشروع مبنى المركز المالي الوطني الاردني بمبلغ ٤٠,٠٠٠,٠٠٠ دينار اردني من الاحتياطي العام وارباح السنة وذلك لتغطية النفقات الرأسمالية الخاصة بالمشروع وذلك بناءً على قرار مجلس الإدارة.


### ١٦. أرقام سنة المقارنة

تم إعادة تصنيف وترتيب أرقام سنة المقارنة لتتلاءم وتصنيف أرقام السنة المالية الحالية.

## الملحق الإحصائي







## الفهرس

الموضوع	الصفحة
نشرة تداول الاسهم في بورصة عمان	٦٥
المؤشرات الاحصائية الرئيسية لنشاط بورصة عمان	٧٨
احجام التداول في السوق الثانوية	٧٩
احجام تداول سوق الاسهم في بورصة عمان	٧٩
احجام التداول القطاعية للسوقين الاول والثاني	٨٠
الشركات العشر الاكبر من حيث حجم التداول وعدد الاسهم المتداولة	٨٠
الشركات العشر الاكبر من حيث القيمة السوقية	٨١
عمليات تحويل الاسهم التي تمت من خلال مركز إيداع الاوراق المالية	٨٢
احجام التداول في سوق السندات	٨٢
الرقم القياسي لاسعار الاسهم المرجح بالقيمة السوقية	٨٣
الرقم القياسي لاسعار الاسهم (غير المرجح)	٨٣
الرقم القياسي لاسعار الاسهم المرجح بالقيمة السوقية للاسهم الحرة	٨٤
أهم البيانات المالية للسوقين الاول والثاني	٨٥
أهم المؤشرات المالية للسوقين الاول والثاني	٨٥
نسبة مساهمة غير الاردنيين في رؤوس اموال الشركات المدرجة قطاعياً	٨٦
حركة تداول المستثمرين غير الاردنيين	٨٧
قيمة اصدارات السوق الاولية	٨٨





جدول رقم (١)

نشرة تداول الاسهم في بورصة عمان لعام ٢٠٠٧

القطاع المالي  
البنوك

الرقم	اسم الشركة	الرمز الرقمي	رمز رويترز	السوق	سعر الاغلاق السابق	أعلى سعر	أدنى سعر	سعر الاغلاق	حجم التداول (دينار)	عدد الاسهم للتداول	عدد العقود المتبقية	معدل دوران السهم %	عدد ايام التداول
1	البنك العربي	113023	ARBK	1	21.36	31.00	20.00	29.34	2,130,648,077	84,778,240	109,237	19.93	247
2	بنك الاسكان للتجارة والتمويل	111004	THBK	1	6.55	7.28	5.73	7.21	516,871,612	84,558,956	11,368	3.38	246
3	بنك العمال الاردني	111017	EXFB	1	1.93	2.59	1.80	2.02	88,726,625	39,838,867	14,924	30.95	228
4	البنك الاهلي الاردني	111033	JONB	1	3.14	3.54	2.60	3.14	112,074,108	34,865,633	13,160	22.61	245
5	بنك الاستثمار العربي الاردني	111005	AJIB	1	2.45	3.38	1.50	2.00	10,948,463	4,507,689	4,534	4.51	234
6	بنك الأردن	111022	BOJX	1	3.02	3.67	2.38	2.95	119,499,871	42,018,017	13,621	28.42	246
7	بنك الاتحاد	111007	UBSI	1	3.84	4.45	2.95	3.80	91,513,863	25,358,793	8,907	22.14	193
8	البنك الاردني الكويتي	111002	JOKB	1	6.53	8.40	6.40	8.25	62,687,542	8,970,521	8,606	9.91	246
9	بنك القاهرة عمان	111021	CABK	1	3.37	4.53	2.83	3.20	58,037,835	17,464,363	10,693	23.15	241
10	البنك الاسلامي الاردني للتمويل والاستثمار	111001	JOIB	1	4.02	5.75	3.66	5.75	69,734,848	15,070,615	10,921	21.37	247
11	البنك التجاري الاردني	111003	JOGB	1	2.10	2.89	2.03	2.68	56,625,403	22,545,964	7,750	29.72	240
12	بنك المؤسسة العربية المصرفية/ الاردن	111009	ABCO	1	2.62	2.88	1.96	2.25	3,877,695	1,599,638	2,396	2.85	235
13	البنك الأردني للاستثمار والتمويل	111014	JIFB	1	3.29	3.85	2.34	2.88	33,394,381	9,924,537	5,808	13.22	240
14	بنك سويته جنرال - الاردن	111020	MEIB	2	3.73	4.78	2.57	4.19	3,135,605	834,762	647	3.01	81
15	بنك الانماء الصناعي	111006	INDV	1	2.58	3.48	2.70	3.07	53,935,278	17,184,022	12,111	71.60	215
	المجموع				3,411,711,205				409,520,617	234,683			

جدول رقم (١)  
نشرة تداول الاسهم في بورصة عمان لعام ٢٠٠٧

التأمين

الرقم	اسم الشركة	الرمز الرقمي	رمز رويترز	السوق	سعر الاغلاق السابق	أعلى سعر	أدنى سعر	سعر الاغلاق	حجم التداول (مليون ريال)	عدد الاسهم المتداولة	عدد العقود المسجلة	معدل دوران السهم / التداول	عدد ايام التداول
1	التأمين الاردنية	121004	JOIN	1	2.55	3.10	2.52	3.10	1,270,140	435,376	772	1.45	149
2	الاولى للتأمين	121034	FIN5	2	1.00	1.34	1.06	1.16	26,567,447	21,974,993	22,571	91.56	83
3	البحار العربية للتأمين	121013	ARSI	1	1.83	1.77	1.05	1.19	2,469,103	1,635,902	1,093	7.79	144
4	الشرق الأوسط للتأمين	121002	MEIN	1	3.05	3.79	2.15	2.80	4,522,799	1,605,440	1,838	7.51	194
5	الاردن الدولية للتأمين	121022	الاردن	1	2.13	2.15	1.51	1.70	4,906,485	2,784,472	3,908	16.88	236
6	العربية الامانية للتأمين	121024	AGICC	1	1.53	2.39	1.18	1.69	49,182,280	27,361,876	18,905	242.88	163
7	النسر العربي للتأمين	121003	AAIN	1	8.60	9.96	4.99	6.27	552,275	84,525	1,031	0.85	142
8	الشرق العربي للتأمين	121014	AAII	2	3.23	3.50	2.89	2.92	83,034	24,277	23	0.24	13
9	المعوسط والتابع للتأمين -الاردن	121032	MIDGF	2	1.00	3.08	1.75	2.20	22,649,650	9,781,947	15,852	97.82	153
10	تأمين القروض السكنية	121033	DRKM	2	1.00	2.43	1.27	1.27	37,294,354	19,151,191	27,259	187.89	122
11	المجموعة العربية الاردنية للتأمين	121027	ARGR	2	1.84	1.93	1.68	1.80	1,059,088	580,894	328	3.54	85
12	العرب للتأمين على الحياة والحوادث	121017	ARIN	2	2.85	3.15	2.20	2.30	1,518,421	521,431	128	5.27	60
13	التأمين الاسلامية	121025	TIIIC	1	1.54	1.83	1.39	1.54	1,969,989	1,387,209	485	2.34	132
14	المحفظة للتأمين	121008	UNIN	1	2.23	2.40	1.40	1.93	946,333	543,320	785	7.76	122
15	الضامنون العرب	121026	ARAS	1	1.39	2.33	1.15	1.82	51,221,853	29,019,295	11,711	416.09	218
16	الاردنية الفرنسية للتأمين	121009	JOFR	1	1.80	1.93	1.20	1.28	384,474	275,281	544	4.24	134
17	المجموعة العربية الأوروبية للتأمين	121023	AMMI	2	1.25	1.60	1.14	1.45	588,905	427,894	761	7.13	121
18	البركة للتكافل	121031	ARAI	2	1.72	3.88	1.25	1.73	199,532,360	78,041,646	43,458	1233.48	243
19	القدس للتأمين	121007	JERY	2	4.01	4.41	3.90	4.41	224,709	55,270	117	1.01	55
20	رنا للتأمين	121006	DICL	2	3.45	3.75	2.85	2.99	266,721	79,681	55	1.59	25
21	اليومك للتأمين	121011	YINS	2	2.99	3.00	2.01	2.26	412,092	161,658	616	3.23	121
22	الواحة للتأمين	121015	OASI	2	2.52	2.48	0.86	0.96	1,953,562	1,170,191	1,642	23.40	119
23	التأمين العامة العربية	121005	GARI	2	1.70	2.05	1.25	1.25	111,796	67,619	220	1.69	97
24	الاراضي المقسمة للتأمين	121010	HOLI	1	1.68	1.83	1.15	1.68	1,019,733	676,053	859	16.90	148
25	فيلانغيا للتأمين	121018	PHIN	2	1.56	1.52	1.26	1.26	87,026	61,795	56	1.55	20
26	الاتحاد العربي الدولي للتأمين	121020	ALUI	1	1.26	1.89	1.08	1.33	6,494,607	4,072,442	5,146	101.81	213
27	التأمين الوطنية	121021	NAAI	2	2.60	2.47	1.06	1.55	1,595,717	1,359,398	785	38.84	155
28	جراسا للتأمين	121012	GERA	2	2.49	1.49	1.49	1.34	447	300	1	0.01	1
	المجموع				160,949	203,341,376	418,885,396						

## جدول رقم (١) نشرة تداول الاسهم في بورصة عمان لعام ٢٠٠٧

الخدمات المالية المتنوعة

الرقم	اسم الشركة	الرمز	رمز رويتز	السوق	سعر الانغلاق السابق	أعلى سعر تف	أدنى سعر تف	سعر الانغلاق	حجم التداول (ريال)	عدد الاسهم التداولية	عدد العمولة المنفعة	معدل تداول السهم /التداول	عدد الاسهم التداولية	
1	الأردن الأول للاستثمار	FRST	131269	2	1.00	1.25	1.11	1.17	66,115,135	55,365,883	39,690	36.38	39,690	
2	المستثمرون العرب المتحون	UAC	131079	1	2.55	3.19	1.82	2.86	865,174,618	335,089,205	157,758	212.07	157,758	
3	الاتحاد للاستثمارات المالية	UINV	131069	1	2.60	2.20	1.38	1.55	154,545,621	89,338,017	49,982	177.96	49,982	
4	الأولى للتمويل	FIF	131251	2	1.20	1.49	0.99	1.29	99,851,986	78,708,357	93,141	157.42	93,141	
5	إدارة المحافظ والخدمات الاستثمارية للملاء	AMWL	131227	1	1.26	2.24	1.18	2.00	177,132,575	108,907,885	42,687	252.84	42,687	
6	الشرق العربي للاستثمارات المالية والاقتصادية	AEV	131082	1	5.82	8.21	3.62	3.78	280,597,382	47,310,341	57,224	125.97	57,224	
7	البنقة للاستثمارات الأردنية	JOIT	131039	1	3.01	3.18	2.30	2.94	3,524,031	1,335,434	1,718	4.53	1,718	
8	العالمية للوساطة والأسواق المالية	IBFM	131224	1	1.21	1.55	1.15	1.18	33,336,999	25,379,567	24,031	117.25	24,031	
9	السمايل الدولية للاستثمارات المالية الإسلامية	SANA	131249	2	1.22	1.74	0.99	1.24	68,253,147	48,690,481	58,848	238.69	58,848	
10	المستقبل العربية للاستثمار	FUTR	131258	2	1.00	1.92	1.22	1.37	58,912,547	37,777,060	90,136	243.72	90,136	
11	المحفظة الوطنية للأوراق المالية	NPSC	131018	1	2.07	2.64	2.02	2.18	58,206,609	25,834,273	29,810	171.62	29,810	
12	الاستثمارية الفاخرة للمتقنين الأردنيين	JEH	131025	1	1.46	2.61	1.17	1.29	86,250,661	50,343,220	39,362	318.54	39,362	
13	الأردنية لضمان القروض	JLGC	131071	2	1.19	2.31	1.18	1.24	51,252,324	29,304,190	18,701	284.81	18,701	
14	البنان للأوراق المالية والاستثمار	BLAD	131250	2	1.50	1.80	1.33	1.59	6,021,597	3,969,368	13,960	39.69	13,960	
15	أبعاد الأردن والإمارات للاستثمار التجاري	JEDI	131271	2	1.00	1.44	1.11	1.13	4,315,998	3,377,529	12,217	33.77	12,217	
16	تعامه للاستثمارات المالية	THMA	131268	2	1.00	2.66	1.49	2.35	55,106,696	25,959,182	41,508	282.88	41,508	
17	الامين للاستثمار	AAFI	131089	1	1.45	2.37	1.38	2.16	11,066,245	5,835,627	8,202	65.28	8,202	
18	الأمل للاستثمارات المالية	AMAL	131231	2	2.28	2.67	1.69	1.81	21,809,538	10,471,202	10,366	139.62	10,366	
19	بيت الاستثمار للخدمات المالية	INVH	131226	2	2.28	2.52	1.44	1.47	24,225,490	12,488,183	8,141	200.80	8,141	
20	المتحدة للاستثمارات المالية	UCFI	131090	1	2.93	3.33	2.33	2.68	1,389,282	498,520	919	9.97	919	
21	الكفاءة للاستثمارات المالية والاقتصادية	KAFA	131267	2	1.00	3.56	2.55	2.67	6,365,768	1,986,453	8,431	47.83	8,431	
22	الصقر للاستثمار والخدمات المالية	FFS	131088	1	2.39	3.40	2.19	1.60	1,674,135	577,593	774	42.01	774	
23	أوتاد للاستثمارات المالية والمقرية	AWTD	131244	2	4.01	5.18	2.81	2.81	4,336,689	1,092,373	3,493	109.24	3,493	
24	الأردنية للإدارة والاستثمارات	JOIMC	131252	2	4.64	5.20	1.84	2.06	902,261	219,397	1,027	43.88	1,027	
25	السالم للاستثمار	SALM	131260	2	1.00	4.47	2.58	2.84	2,827,021	774,693	5,231	154.94	5,231	
المجموع												817,357	1,000,634,033	2,143,194,353

جدول رقم (١)  
نشرة تداول الاسهم في بورصة عمان لعام ٢٠٠٧

الرقم	اسم الشركة	الرمز الرقمي	نوع روثيز	السوق	سعر الاغلاق السابق	أعلى سعر نفذ	أدنى سعر نفذ	سعر الاغلاق	حجم التداول (دينار)	عدد الاسهم المتداولة	عدد العقود المتقدمة	معدل دوران السهم	عدد التداول	الرقم
1	الأردنية للتعمير القابضة	131239	TAMR	2	202	3.17	1.98	2.21	524,192,504	217,515,800	123,499	88.69	246	27
2	المهنية للاستثمارات العقارية والإسكان	131270	PROF	2	100	1.35	1.04	1.15	13,979,727	11,268,820	31,377	20.49	53	26
3	تطوير العقارات	131087	REDV	1	220	2.45	1.53	1.68	149,820,483	71,295,977	39,935	110.53	226	24
4	الاتحاد لتطوير الأراضي	131073	ULDC	1	2.15	2.65	1.61	1.97	235,631,830	108,379,991	72,255	240.84	246	238
5	المستثمرون والشرق العربي للاستثمارات الصناعية والعقارية	131217	IEAI	2	3.10	3.47	2.45	3.01	75,218,907	24,686,217	12,862	63.70	238	246
6	العقارية الأردنية للتنمية	131229	JRCD	2	1.51	2.04	1.49	1.86	47,255,069	26,623,307	28,341	88.74	246	241
7	العرب للتنمية العقارية	131092	ARED	1	2.20	2.61	1.88	2.30	87,656,207	38,792,943	16,143	136.12	241	246
8	التجمعات الاستثنائية المتخصصة	131077	SPIC	1	5.11	6.58	3.41	4.85	277,044,751	52,796,104	47,888	209.11	246	246
9	بيت المال للاندجار والاستثمار للإسكان	111027	BAMB	1	2.72	3.63	2.18	2.21	49,959,818	16,290,018	29,379	81.45	246	245
10	المحافظة العقارية الاستثمارية	131101	PETT	2	1.68	1.96	1.18	1.45	55,524,021	33,239,380	29,890	195.84	245	247
11	الكفاءة للاستثمارات العقارية	131246	HIPR	2	1.76	3.21	1.68	1.92	118,440,708	50,274,990	63,592	415.00	247	247
12	المكاملة لتطوير الأراضي والاستثمار	141036	ATTA	2	1.38	1.59	1.14	1.31	59,876,393	44,000,392	34,217	366.67	247	246
13	إعمار للتطوير والاستثمار العقاري	131237	EMAR	1	2.03	3.60	2.09	3.26	54,928,051	18,688,332	27,675	150.08	246	246
14	الموارد للتنمية والاستثمار	131027	JOMA	2	0.75	1.44	0.76	1.18	51,406,832	45,681,065	20,719	338.01	246	246
15	التجمعات العمدة الترقية والإسكان	131076	JNTH	1	1.08	1.89	0.95	1.58	128,619,060	96,832,290	53,503	965.63	246	233
16	الأرض الدولية للاستثمار	131253	JIG	2	2.08	1.98	1.13	1.24	17,101,457	11,398,216	12,035	113.98	233	241
17	الشرق العربي للاستثمارات العقارية	131218	REAL	1	12.10	14.45	10.53	11.50	101,729,342	8,027,282	9,277	58.43	241	244
18	العقارية الاستثمارية/ عقاركو	131017	REIN	1	1.70	2.38	1.58	2.06	26,933,254	13,874,972	10,460	133.51	244	245
19	ميفاق للاستثمارات العقارية	131240	MEET	2	3.04	3.42	1.71	2.15	48,450,187	20,294,669	29,237	270.60	245	243
20	الانماء العربية للتجارة والاستثمارات العالمية	131225	INMA	1	2.24	4.28	2.15	2.36	275,987,076	91,441,977	48,996	1232.13	243	247
21	عمد للاستثمار والتنمية العقارية	131234	AMAD	1	2.10	2.90	2.12	2.58	63,911,406	24,487,691	22,119	402.30	247	182
22	المعاصرون للمشايخ الاسكانية	131241	COHO	2	1.00	3.90	1.55	1.80	119,834,902	50,110,220	48,334	819.12	182	173
23	القصور للمشايخ العقارية	131257	PRED	2	1.00	4.20	1.88	3.02	62,742,120	21,631,792	53,448	533.29	173	245
24	الإحاثات العقارية	131236	IHCO	2	2.06	2.85	1.67	1.68	26,877,606	12,105,061	22,693	403.50	245	247
25	اتحاد المستثمرون العرب للتطوير العقاري	131247	UNAI	2	1.88	3.25	1.93	2.19	61,003,952	23,709,329	30,614	790.31	247	247
26	الشرق الأوسط للاستثمارات المتعددة	131245	MEDI	2	3.05	3.61	1.98	2.27	26,017,122	9,287,002	12,934	459.35	247	102
27	التحديت للاستثمارات العقارية	131265	THDI	2	1.00	2.75	1.70	1.89	10,681,531	4,993,439	10,793	249.67	102	

جدول رقم (١)  
نشرة تداول الاسهم في بورصة عمان لعام ٢٠٠٧

المقارنات - تابع

الرقم	اسم الشركة	الرمز الرقمي	رمز رويترز	السوق	سعر الاغلاق السابق	أعلى سعر نفذ	أدنى سعر نفذ	سعر الاغلاق	حجم التداول (دينار)	عدد الاسهم المتداولة	عدد العقود المنفذة	معدل دوران السهم / التداول	عدد أيام التداول
28	الشامخة للاستشارات العقارية والمالية	131011	VFED	1	2.69	3.47	2.28	2.75	4,396,331	1,586,981	2,117	132.25	188
29	زهرة الأردن للاستشارات العقارية والتأجير	131242	ZAH1	2	5.00	5.79	2.75	3.01	913,168	206,134	2,320	41.23	213
30	أرض النمو للتطوير والاستثمار العقاري	131266	ARDN	2	1.00	4.81	2.76	4.81	2,425,616	726,148	8,873	145.23	23
<b>المجموع</b>													
<b>2,778,559,429 1,150,246,539 955,525 2,778,559,429 8,752,350,383 2,763,742,565 2,168,514</b>													

مجموع القطاع المالي

قطاع الخدمات  
الخدمات الصحية

الرقم	اسم الشركة	الرمز الرقمي	رمز رويترز	السوق	سعر الاغلاق السابق	أعلى سعر نفذ	أدنى سعر نفذ	سعر الاغلاق	حجم التداول (دينار)	عدد الاسهم المتداولة	عدد العقود المنفذة	معدل دوران السهم / التداول	عدد أيام التداول
1	المجموعة الاستثمارية	131207	CICO	2	2.00	2.77	1.19	1.20	82,973,803	37,231,591	16,112	164.69	243
2	البنان للخدمات الطبية	131002	ABMS	1	1.95	1.97	1.30	1.31	6,623,205	4,162,686	4,966	27.75	233
3	الدولية للاستثمارات الطبية	141021	ICM1	1	1.46	4.51	1.46	2.67	79,246,905	29,028,575	18,870	645.08	245
<b>المجموع</b>													
<b>168,843,913 70,422,852 39,948 168,843,913 8,752,350,383 2,763,742,565 2,168,514</b>													

الخدمات التعليمية

الرقم	اسم الشركة	الرمز الرقمي	رمز رويترز	السوق	سعر الاغلاق السابق	أعلى سعر نفذ	أدنى سعر نفذ	سعر الاغلاق	حجم التداول (دينار)	عدد الاسهم المتداولة	عدد العقود المنفذة	معدل دوران السهم / التداول	عدد أيام التداول
1	العربية الدولية للتعليم والاستثمار	131052	AIEI	1	2.95	5.64	2.80	4.45	69,455,435	15,096,693	8,169	37.28	242
2	البحراء للتعليم	131221	PEDC	1	3.04	3.37	2.81	3.15	7,402,737	2,468,938	610	15.43	113
3	مدارس الاتحاد	131093	ITSC	1	1.46	2.63	1.28	1.49	167,802,387	83,470,561	49,006	555.90	247
4	الإسراء للتعليم والاستثمار	131220	AIFE	2	3.42	3.25	2.70	3.00	1,238,950	423,995	301	2.83	85
5	فيلا رافيا الدولية للاستثمارات التعليمية	131222	PIEC	2	2.89	3.80	2.85	2.90	410,036	130,576	237	0.87	71
6	الزرقاء للتعليم والاستثمار	131051	ZEIC	2	2.54	4.40	2.42	3.09	4,241,463	1,340,268	536	5.19	149
<b>المجموع</b>													
<b>250,551,008 102,931,031 58,859 250,551,008</b>													

جدول رقم (١)  
نشرة تداول الاسهم في بورصة عمان لعام ٢٠٠٧

الفنادق والسياحة

الرقم	اسم الشركة	الرمز الرقمي	رمز رويترز	السوق	سعر الاغلاق السابق	أعلى سعر نفذ	أدنى سعر نفذ	سعر الاغلاق	حجم التداول (دينار)	عدد الاسهم المتداولة	عدد العقود المنفذة	معدل دوران السهم / التداول	عدد ايام التداول
1	نارة للاستثمار العقارية	131067	ZARA	2	2.00	2.21	1.90	2.05	987,540	489,389	418	0.39	87
2	البحر المتوسط للاستثمارات السياحية	131035	MIDTR	2	2.32	2.35	2.09	2.19	327,668	146,970	168	0.33	53
3	الدولية للفنادق والأسواق التجارية	131098	MALL	1	1.13	1.37	1.10	1.14	26,559,631	21,875,692	13,212	50.64	243
4	التجمعات للمشاريع السياحية	131019	MERM	1	1.19	1.74	1.15	1.40	108,196,612	80,421,750	45,801	201.05	246
5	العربية الدولية للفنادق	131005	AHIO	1	2.62	2.90	2.38	2.68	1,953,935	748,368	638	2.99	160
6	الأردن لتطوير المشاريع السياحية	131211	JPTD	2	5.17	7.00	4.92	7.00	12,569,940	2,116,183	66	10.18	17
7	الشرق للمشاريع الاستثمارية	131078	AIPC	2	1.09	1.38	1.06	1.28	10,994,655	9,276,704	7,291	57.98	235
8	الفنادق والسياحة الأردنية	131003	JOHT	2	5.00	6.00	3.90	5.25	222,256	45,479	99	0.46	36
9	الركن للاستثمار	131261	RICS	2	1.00	1.36	1.01	1.01	17,602,701	14,970,828	53,184	149.71	115
10	عمان للتنمية والاستثمار	131104	AMDI	2	3.64	8.92	3.66	6.68	30,148,022	4,541,628	159	43.01	44
11	وادي الشفا للاستثمارات السياحية	131235	WVA	2	3.09	3.37	1.77	2.58	11,882,682	4,517,452	10,037	286.50	239
	<b>المجموع</b>				139,150,443	221,445,643	131,073						
	<b>النقل</b>												
1	عالية - الخطوط الجوية الملكية الأردنية	131213	RJAL	1	1.00	3.22	2.87	3.00	5,702,820	1,839,800	2,785	0.83	6
2	السلام الدولية للنقل والتجارة	131034	SITT	1	2.00	3.50	1.76	2.56	54,540,394	19,377,171	18,509	146.80	243
3	الخطوط البحرية الوطنية الأردنية	131012	SHIP	1	1.76	2.51	1.58	2.44	11,260,583	5,294,881	5,610	39.45	232
4	مسابقات النقل المتخصص	131243	MSFT	2	1.83	2.10	1.32	1.67	14,667,103	8,661,568	21,239	62.70	246
5	المقايضة للنقل والاستثمار	131208	NAQL	1	1.53	4.63	1.56	2.35	213,095,719	81,153,217	60,574	697.60	246
6	التقنيات السياحية الأردنية / جت	131080	JETT	1	1.75	2.73	1.73	2.24	47,723,651	19,980,355	17,206	185.00	244
7	الأردنية للاستثمار والنقل السياحي / الفا	131083	ALFA	2	1.18	1.40	1.02	1.19	15,786,753	12,825,140	13,092	171.00	244
8	المجموعة لتنظيم النقل البري	131066	UNIF	1	1.01	2.40	1.01	1.34	63,518,153	38,716,816	30,405	563.93	245
	<b>المجموع</b>				187,848,948	426,295,175	169,420						

## جدول رقم (١) نشرة تداول الاسهم في بورصة عمان لعام ٢٠٠٧

التكنولوجيا والاتصالات

الرقم	اسم الشركة	الرمز الرسمي	رمز رويترز	السوق	سعر الإغلاق السابق	أعلى سعر نفذ	أدنى سعر نفذ	سعر الإغلاق	حجم التداول (ريال)	عدد الاسهم المتداولة	عدد العقود المتقدمة	معدل دوران السهم / التداول	عدد أيام التداول
1	الاتصالات الأردنية	131206	JTEL	1	4.12	5.99	4.03	5.62	113,848,372	22,835,419	26,467	9.13	246
2	الفارس الوطنية للاستثمار والتصدير	131232	CEBC	1	2.54	2.59	1.39	2.33	26,726,228	12,975,078	6,750	46.31	211
3	البحرينية الأردنية للتقنية والاتصالات	131060	FTGR	2	3.04	4.50	1.36	3.50	2,483,008	1,111,975	2,175	59.46	74
<b>المجموع</b>													

الإعلام

1	المؤسسة الصحفية الأردنية / الرأي	131013	PRES	1	10.29	20.50	10.19	19.73	39,993,004	2,475,690	7,955	33.01	244
2	الأردنية للصحافة والنشر / الدستور	131030	JOPP	2	3.15	4.60	2.88	4.35	3,105,610	766,140	1,741	19.15	183
<b>المجموع</b>													

الطاقة والمناخ

1	الكهرباء الأردنية	131004	JOEP	1	2.85	4.55	2.56	4.32	84,397,085	23,461,114	26,658	35.40	247
2	مصفاة البترول الأردنية / جيترويل	142041	JOPT	1	5.00	8.70	4.83	7.41	124,756,999	19,382,667	27,015	60.41	246
3	كهرباء محافظة اربد	131010	IREL	2	3.15	5.83	3.16	5.83	580,704	129,511	319	3.24	68
<b>المجموع</b>													

الخدمات التجارية

1	الجنوب للإلكترونيات	131230	SECO	2	7.20	8.00	0.91	0.94	15,132,556	14,551,344	16,422	29.10	35
2	مجموعة أوفتق للاستثمار	131228	BDIN	2	6.49	8.60	1.07	1.12	46,105,700	30,936,894	34,698	73.25	227
3	التسهيلات التجارية الأردنية	131062	JOTF	2	1.98	2.60	1.72	2.35	3,870,432	1,994,082	704	13.29	122
4	بنار للتجارة والاستثمار	131219	BIND	2	3.66	4.30	2.04	3.46	2,932,795	991,119	2,649	7.62	179
5	درويش الخليبي و اولاده	131223	DKHS	2	1.44	1.73	1.17	1.20	42,061,861	30,647,822	27,500	408.64	245
6	الأهلية للمراكز التجارية	131064	ABLA	1	0.85	1.60	0.83	1.25	1,626,678	1,321,313	978	22.02	150
7	الاسواق الحرة الأردنية	131022	JDFS	2	9.59	10.50	9.27	9.60	1,284,174	129,866	83	2.60	52
8	الأردنية للاستثمارات المتخصصة	131086	SJIC	1	1.91	4.53	1.90	3.18	33,027,781	10,417,471	6,852	21.733	235
9	المركز الأردني للتجارة الدولية	131023	JATC	1	1.20	3.94	1.20	3.94	23,420,689	12,397,964	7,672	364.65	196

جدول رقم (١)  
نشرة تداول الاسهم في بورصة عمان لعام ٢٠٠٧

الخدمات التجارية - تابع

الرقم	اسم السهم	الرمز	رمز رويترز	السوق	سعر الاغلاق السابق	أعلى سعر	أدنى سعر	سعر الاغلاق	حجم التداول (ريال)	عدد الاسهم المتداولة	عدد العقود المتقدمة	معدل دوران السهم / التداول	عدد ايام التداول
10	انجاز للتنمية والمشاريع المتعددة	141058	LIPO	2	0.09	2.44	1.68	1.72	12,074,177	5,806,056	7,778	174.04	122
11	المختصة للتجارة والاستثمارات	131081	SPTI	1	1.75	2.40	1.34	1.36	34,906,409	19,773,967	21,810	626.89	245
12	نوبل للتجارة والاستثمار	131238	NOTI	2	4.86	6.96	2.96	3.00	2,066,872	464,183	3,091	92.84	177
المجموع													
<b>628,617 712,922,949 1,681,536,873</b>													

مجموع قطاع الخدمات

قطاع الصناعة  
الاروية والصناعات الطبية

الرقم	اسم السهم	الرمز	رمز رويترز	السوق	سعر الاغلاق السابق	أعلى سعر	أدنى سعر	سعر الاغلاق	حجم التداول (ريال)	عدد الاسهم المتداولة	عدد العقود المتقدمة	معدل دوران السهم / التداول	عدد ايام التداول
1	دار الدواء للتنمية والاستثمار	141012	DADI	1	4.95	6.60	4.38	4.64	58,541,591	9,717,898	5,936	20.25	242
2	الاردنية لإنتاج الأدوية	141204	JPHM	2	1.83	1.98	1.51	1.74	2,338,540	1,336,742	3,170	6.68	231
3	العربية لصناعة الأدوية	141207	APMC	1	5.30	5.49	4.11	4.51	11,276,685	2,389,905	3,140	11.95	187
4	الشرق الاوسط للصناعات الدوائية والكيمائية والمستلزمات الطبية	141073	MPHA	2	3.20	4.00	2.98	3.30	2,494,771	702,912	1,227	7.12	184
5	الحياة للصناعات الدوائية	141210	HPIC	2	1.64	1.70	1.26	1.37	126,775	84,828	277	0.89	84
6	المركز العربي للصناعات الدوائية	141023	APHC	1	1.87	3.02	1.50	1.91	923,317	385,197	631	7.70	131
المجموع													
<b>14,381 14,617,482 75,701,679</b>													

الصناعات الكيماوية

1	الصناعة التجارية الزراعية / الانتاج	141009	ICAG	2	0.68	1.10	0.68	0.87	92,899,614	105,131,222	49,846	730.23	246
2	المزارع الصناعية الأردنية	141055	JOIR	1	0.61	1.24	0.61	0.78	135,364,421	140,654,207	62,346	1028.94	246
3	الوطنية لصناعة الكلورين	141054	NATC	1	1.63	1.74	1.19	1.24	3,395,214	2,605,321	2,291	28.95	232
4	العربية لصناعة المبيدات والأدوية البيطرية	141209	MBED	2	1.40	1.64	1.33	1.36	7,530,036	5,228,948	5,875	54.21	239
5	المكاملة للمشاريع المتعددة	141086	INOH	2	2.65	3.12	1.45	1.47	9,970,872	5,193,503	7,730	122.20	241



## جدول رقم (١) نشرة تداول الاسهم في بورصة عمان لعام ٢٠٠٧

الصناعات الكيماوية - تابع

الرقم	اسم الشركة	الرمز الوطني	رمز رويترز	السوق	سعر الاغلاق السابق	أعلى سعر نفذ	أدنى سعر نفذ	سعر الاغلاق	حجم التداول (دينا)	عدد الاسهم المتداولة	عدد العقود المفضة	معدل دوران السهم / التداول
6	المطوكيماويات الأردنية	141040	JOSL	2	1.77	4.59	1.43	4.30	6,189,041	2,369,918	2,991	59.25
7	الصناعات والكبريت الأردنية / جيمكو	141032	INMJ	2	1.82	2.58	1.70	2.02	824,391	395,072	360	21.95
8	الصناعات الكيماوية الأردنية	141026	JOIC	2	3.59	4.20	3.38	3.74	576,495	153,250	286	8.52
9	العالمية للصناعات الكيماوية	141027	UNIC	1	1.53	2.05	1.53	1.96	1,079,938	587,601	894	39.17
10	المتصدرة للأعمال والمشاريع	141010	ACDT	1	12.07	14.25	9.03	10.70	3,189,933	262,127	820	19.71
	<b>المجموع</b>				261,019,954	262,581,169	133,439					
<b>صناعات الورق والكرتون</b>												
1	مصانع الورق والكرتون الأردنية	141017	JOPC	2	3.10	3.21	2.60	2.70	285,241	105,285	74	1.40
2	العربية للمشاريع الاستيعابية	141003	APCT	2	0.84	1.46	0.74	0.90	38,412,324	35,209,631	26,258	695.43
3	اللاؤزة لصناعة الورق الصحي	141081	PERL	1	1.91	2.02	0.98	1.85	4,800,716	2,640,799	115	105.63
	<b>المجموع</b>				43,498,281	37,955,715	26,447					
<b>الطباخة والتعليف</b>												
1	الاقبال للطباخة والتعليف	141100	EKPC	1	1.26	1.95	1.23	1.76	9,716,511	6,769,079	4,968	82.81
2	الاتحاد للمصناعات المتطورة	141110	UADI	1	3.40	4.20	3.35	3.70	404,435	107,409	237	3.58
	<b>المجموع</b>				10,120,946	6,876,488	5,205					
<b>الأغذية والمشروبات</b>												
1	الوطنية للدواجن	141084	NATP	2	1.65	2.20	1.70	2.01	598,951	312,030	510	1.04
2	الأردنية لتجهيز وتسويق الدواجن ومنتجاتها	141002	JPPC	2	0.55	0.90	0.55	0.62	19,919,975	26,641,013	19,134	209.96
3	المصانع العربية السورية للأغذية والاستثمار	141092	AIFE	1	2.22	6.47	1.69	4.51	11,348,886	2,670,407	1,774	25.43
4	دار الغذاء	141094	NIDAR	1	1.79	1.90	1.51	1.75	589,663	336,991	481	3.37
5	عاقبة العالمية - الأردن	141206	AICG	2	3.61	3.70	2.71	2.71	1,573,324	474,263	22	3.91
6	أمانة للاستثمارات الزراعية والصناعية	141105	AMAN	2	0.73	1.22	0.60	0.62	33,620,138	38,954,077	27,107	556.49
7	العالمية للصناعات البترولية النباتية	141052	UMIC	1	1.25	1.41	1.17	1.28	1,827,263	1,410,506	2,111	23.51

جدول رقم (١)  
نشرة تداول الاسهم في بورصة عمان لعام ٢٠٠٧

الأغذية والمشروبات - تابع

الرقم	اسم الشركة	الرمز الرقمي	رمز روتيز	السوق	سعر الإغلاق السابق	أعلى سعر نفذ	أدنى سعر نفذ	سعر الإغلاق	حجم التداول (دينار)	عدد الاسهم المتداولة	عدد العقود المنفذة	معدل دوران السهم / التداول	عدد إتمام التداول
8	القرية للمصناعات الغذائية والزيت النباتية	141044	UCVO	1	3.67	3.90	1.88	1.93	5,613,887	1,679,985	1,801	34.61	152
9	الوطنية الأولى لصناعة وتكرير الزيوت النباتية	141205	FNVO	1	1.29	1.38	0.90	0.90	1,332,289	10,345,956	11,638	229.91	244
10	الآليان الأردنية	141004	JODA	2	2.25	3.02	1.90	2.00	698,138	341,340	610	8.53	144
11	مصانع الزيوت النباتية الأردنية	141141	JVOI	2	1.23	2.12	1.10	1.35	171,277	103,356	430	3.45	111
	<b>المجموع</b>				87,294,091	83,269,924	65,618						

التبغ والسجائر

1	السحان والسجائر السولية	141048	ITCC	1	2.33	3.43	2.00	3.35	27,675,613	9,868,201	5,654	36.26	230
2	مصانع الاتحاد لإنتاج التبغ والسجائر	141074	UTOB	1	5.95	6.18	3.70	3.95	4,600,805	979,477	2,810	6.53	220
	<b>المجموع</b>				32,276,418	10,847,678	8,464						

المصناعات الاستخراجية والتعدينية

1	البرتاس العربية	141043	APOT	1	11.00	35.20	10.95	34.89	27,414,908	1,615,260	2,211	1.43	179
2	مناجم الفوسفات الأردنية	141018	JOPH	1	3.20	12.35	3.10	12.01	190,500,405	30,464,090	30,037	39.74	247
3	مصانع الاسمنت الأردنية	141042	JOCM	1	12.84	14.00	10.17	10.95	35,299,839	2,801,500	6,288	3.64	246
4	حديب الأردن	141070	JOST	1	3.26	3.99	3.12	3.85	64,282,259	17,855,938	18,338	76.84	246
5	الوطنية لمصناعات الامنيوم	141091	NATA	1	1.81	2.25	1.71	1.71	3,986,746	1,916,205	1,963	21.29	209
6	العربية لمصناعات الامنيوم / ازال	141006	AALU	1	2.19	2.36	1.77	1.81	3,691,692	1,821,430	1,601	23.53	207
7	الغرافيتين	141203	TRAV	1	1.60	1.75	1.01	1.22	1,454,012	1,103,459	1,547	23.99	97
8	الوطنية لصناعة الصلب	141011	NAST	1	1.21	1.43	1.14	1.27	5,446,731	4,260,755	5,247	92.30	236
9	الأردنية لمصناعات الصوف المحجري	141045	JOWL	2	1.65	1.80	1.11	1.11	426,481	284,852	149	9.50	58
10	الدولية لمصناعات السيلكا	141170	SLCA	2	1.39	2.60	1.06	2.59	1,855,200	1,379,417	364	58.28	107
11	العامة للتعبين	141005	GENM	2	10.00	10.20	8.03	8.47	165,422	18,067	71	1.20	23
	<b>المجموع</b>				334,523,695	63,520,973	67,816						

جدول رقم (١)

نشرة تداول الاسهم في بورصة عمان لعام ٢٠٠٧

الصناعات الهندسية والانشائية

الرقم	اسم الشركة	الرمز الرقمي	رمز وبيتر	السوق	سعر الاغلاق السابق	أعلى سعر	أدنى سعر	سعر الاغلاق	حجم التداول (ريال)	عدد الاسهم المتداولة	عدد العقود المتقدمة	معدل دوران السهم / التداول	عدد أيام التداول
1	الغيس للصناعات الخرسانية	141208	AQRM	2	1.38	1.48	0.95	1.04	42,342,469	36,667,855	35,182	261.91	247
2	الباطون الجاهز والتوريدات الانشائية	141065	RMCC	1	4.36	5.00	4.06	4.84	9,369,854	2,014,733	2,469	10.41	192
3	باطون لصناعة الطوب والبلاط المتداخل	141214	BLOK	2	1.00	1.88	1.29	1.34	10,480,541	6,094,423	22,964	50.79	43
4	العربية لصناعة المواسير المعدنية	141098	ASPM	1	1.58	2.03	1.50	1.87	1,083,708	634,517	1,585	7.05	209
5	العامية لصناعة وتسويق الخرسانة الخفيفة	141211	GLCI	2	1.00	2.16	1.18	1.33	48,216,863	29,993,168	70,314	348.49	215
6	رم علام الدين للصناعات الهندسية	141077	IENG	1	3.76	3.94	2.50	3.10	30,857,978	9,545,507	2,966	98.48	222
7	الارزنية لصناعة الأنايب	141019	JOP1	1	2.14	3.24	2.02	2.60	28,833,899	10,461,744	9,425	292.64	217
8	الارزنية للصناعات الخشبية / جوايكو	141038	WOOD	2	4.90	5.78	3.90	5.34	5,783,512	1,111,632	726	13.52	137
9	الجنوب لصناعة الفلازتر	141024	AJFM	2	1.03	3.66	1.04	3.09	9,787,761	4,364,557	5,058	288.16	226
<b>المجموع</b>													
150,689 100,888,136 186,756,584													
<b>الصناعات الكهربائية</b>													
1	مجمع الشرق الاوسط للصناعات الهندسية والالكترونية والقبيلة	141097	MECE	1	1.89	3.21	1.90	2.52	613,224,044	257,506,730	75,064	185.16	246
2	الكابلات الارزنية الحديثة	141059	JNCC	1	7.23	7.75	6.60	7.14	23,254,591	3,138,970	1,295	17.00	182
3	الوطنية لصناعة الكوابل والأسلاك الكهربائية	141039	WIRE	1	2.24	2.69	2.17	2.27	21,278,024	8,820,730	9,991	70.57	245
4	العربية للصناعات الكهربائية	141072	AEIN	1	1.20	1.32	1.09	1.22	815,381	688,723	1,462	11.48	135
<b>المجموع</b>													
87,812 270,155,153 658,572,040													
<b>الملايس والجلود والنسيج</b>													
1	مصانع الأوجاج الارزنية	141014	JOWM	1	7.58	8.77	5.50	7.10	7,499,768	1,083,179	2,773	8.67	234
2	الزبي لصناعة الألبسة الجاهزة	141061	ELZA	1	0.71	0.99	0.67	0.80	38,042,879	45,784,319	29,427	398.12	246
3	مجموعة العصر للاستثمار	131097	CEIG	2	1.50	2.24	1.48	1.86	27,253,829	14,638,679	14,216	264.23	245
4	الارزنية المركزية	131096	JOCE	1	1.40	3.16	1.41	3.08	126,039,324	56,433,903	26,741	1235.05	246
5	الدبابة الارزنية	141020	JOTN	2	1.65	2.22	1.61	1.78	338,867	176,144	413	11.74	144
6	الصناعات الصوفية	141031	WOOL	1	1.49	1.65	1.18	1.30	390,213	255,104	484	10.72	86
<b>المجموع</b>													
74,054 118,371,328 199,564,880													

جدول رقم (١)  
نشرة تداول الاسهم في بورصة عمان لعام ٢٠٠٧

الصناعات الزجاجية والخزفية

عدد إسام التداول	معدل دوران السهم %	عدد العقود المفضة	عدد الاسهم التداولية	حجم التداول (دينار)	سعر الانغلاق	أدنى سعر نقذ	أعلى سعر نقذ	سعر الانغلاق السابق	السوق	رمز روترز	الرمز الرقمي	اسم الشركة	الرقم
243	49.01	5,159	3,682,360	2,608,348	0.68	0.60	0.86	0.69	1	JOCF	141015	مصانع الخزف الأردنية	1
246	424.92	18,078	25,495,403	18,937,239	1.01	0.58	1.07	0.62	1	ICER	141078	الدولية للصناعات الخزفية	2
		23,237	29,177,763	21,545,586								المجموع	
		657,162	998,261,809	1,910,874,154								مجموع قطاع الصناعة	
		3,454,293	4,474,927,323	12,344,761,410								المجموع الكلي	

جدول رقم (١)  
نشرة حقوق الاكتتاب في بورصة عمان لعام ٢٠٠٧

الرقم	الاسم الحق	الرمز الرقمي	رمز روترز	سعر الاغلاق السابق	أعلى سعر نقذ	أدنى سعر نقذ	سعر الاغلاق	حجم التداول (دينار)	عدد الحقوق المحاولة	عدد العقود النقذة
1	تطوير المباني/حق ١	191026	R0026	0.17	0.21	0.18	0.21	83,348	423,101	376
2	الأبنان الأردنية/حق ١	191027	R0027	0.10	0.09	0.05	0.05	725	13,656	23
3	ميثاق/حق ١	191028	R0028	0.69	0.66	0.57	0.63	149,044	255,127	331
4	مدارس الاتحاد/حق ١	191029	R0029	0.33	0.38	0.32	0.38	206,924	597,607	435
5	بندار/حق ١	191030	R0030	1.25	1.35	1.19	1.25	93,026	69,990	70
6	المقايسة للنقل/حق ١	191031	R0031	1.28	1.30	1.11	1.13	371,654	318,517	606
7	بنك الإستثمار العربي/حق ١	191032	R0032	0.86	0.90	0.79	0.82	105,009	125,962	156
8	الاستثمارات المتخصصة/حق ١	191033	R0033	2.58	2.47	2.02	2.06	99,790	45,752	70
9	شرق عربي للاستثمارات/حق ١	191034	R0034	2.21	2.39	2.06	2.39	1,361,382	610,936	1003
10	العربية الأوروبية/حق ١	191035	R0035	0.28	0.30	0.27	0.27	6,038	21,075	27
11	الضامنون العرب/حق ١	191036	R0036	0.76	0.78	0.69	0.69	185,938	253,968	166
12	العاملة العربية/حق ١	191037	R0037	0.40	0.38	0.35	0.37	426,263	1,217,214	29
13	بيت الاستثمار/حق ١	191038	R0038	0.50	0.52	0.44	0.48	218,749	454,125	279
14	الأردنية للاستثمارات/حق ١	191039	R0039	1.01	0.96	0.88	0.93	32,610	35,256	51
	المجموع							3,340,500	4,442,286	3,622

جدول رقم ( ٢ )  
المؤشرات الإحصائية الرئيسية لنشاط بورصة عمان

2007	2006	2005	2004	2003	
245	227	201	192	161	عدد الشركات المدرجة
29,214.2	21,078.2	26,667.1	13,033.8	7,772.8	القيمة السوقية (مليون دينار)
12,348.1	14,209.9	16,871.0	3,793.2	1,855.2	حجم التداول (مليون دينار)
50.0	58.7	69.1	15.4	7.7	المعدل اليومي لحجم التداول (مليون دينار)
4,479.4	4,104.3	2,582.6	1,338.7	1,008.6	عدد الاسهم المتداولة (مليون)
3,457.9	3,442.6	2,392.5	1,178.2	786.2	عدد العقود المنفذة (بالالف)
247	242	244	246	241	عدد ايام التداول
91.2	101.1	94.1	58.2	49.1	معدل دوران السهم (%)
7519.3	5518.1	8191.5	4245.6	2614.5	الرقم القياسي لاسعار الاسهم المرجح بالقيمة السوقية (نقطة)
3675.0	3013.7	4259.7	2729.1	1761.5	الرقم القياسي لأسعار الأسهم المرجح بالأسهم الحرة (نقطة)
1798.1	1608.1	2171.0	1535.9	1117.5	الرقم القياسي غير المرجح لاسعار الاسهم (نقطة)
1.6	1.2	3.4	10.4	72.3	عدد السندات المتداولة (بالألف)
3.8	1.9	3.1	6.0	11.4	قيمة السندات المتداولة (مليون دينار)
28.0	16.7	44.2	31.1	21.7	نسبة القيمة السوقية الى العائد (مرة)
3.0	2.9	3.2	2.7	1.9	نسبة القيمة السوقية الى القيمة الدفترية (مرة)
1.8	2.3	1.6	1.7	2.4	نسبة الارباح الموزعة الى القيمة السوقية (%)
48.9	45.5	45.0	41.3	38.8	نسبة مساهمة غير الاردنيين في القيمة السوقية (%)
2,825.3	1,995.1	2,152.2	380.3	281.1	شراء غير الاردنيين (مليون دينار)
2,359.1	1,814.5	1,739.2	311.4	199.2	بيع غير الاردنيين (مليون دينار)
466.2	180.6	413.0	68.9	81.9	صافي استثمار غير الاردنيين (مليون دينار)
289.0	233.9	326.6	184.7	116.8	القيمة السوقية الى الناتج المحلي (%)

جدول رقم ( ٣ )  
احجام التداول في السوق الثانوية

( بالدينار )

الفترة	الأسهم	صناديق الاستثمار	السندات	التحويلات المستثناة من التداول	المجموع
2001	668,652,674	168	7,223,214	51,150,990	727,027,046
2002	950,272,994	15,158	9,688,901	282,176,114	1,242,153,167
2003	1,855,176,028	-	11,376,928	54,752,360	1,921,305,316
2004	3,793,251,050	-	6,031,856	113,991,076	3,913,273,982
2005	16,871,051,948	-	3,135,705	939,475,471	17,813,663,124
*2006	14,209,870,592	-	1,868,010	835,905,455	15,047,644,057
*2007	12,348,101,910	-	3,799,874	790,963,903	13,142,865,686

\* حجم تداول الأسهم يشمل حقوق الإكتتاب

جدول رقم ( ٤ )  
احجام تداول سوق الاسهم في بورصة عمان

الفترة	عدد الاسهم (سهم)	نسبة التغير (%)	حجم التداول (دينار)	نسبة التغير (%)	عدد العقود (عقد)	نسبة التغير (%)
2001	340,550,460	49.1	668,652,674	99.8	295,495	121.7
2002	461,815,018	35.6	950,272,994	42.1	448,555	51.8
2003	1,008,564,620	118.4	1,855,176,028	95.2	786,208	75.3
2004	1,338,703,981	32.7	3,793,251,050	104.5	1,178,163	49.9
2005	2,581,744,423	92.9	16,871,051,948	344.8	2,392,509	103.1
*2006	4,104,285,135	59.0	14,209,870,592	(15.8)	3,442,558	43.9
*2007	4,479,369,609	9.1	12,348,101,910	(13.1)	3,457,915	0.4

\* تشمل البيانات حقوق الإكتتاب

جدول رقم ( ٥ )  
أحجام التداول القطاعية للسوقين الاول والثاني

( بالدينار )

الفترة	المالى	الخدمات	الصناعة	المجموع
2001	323,691,265	88,584,016	256,377,393	668,652,674
2002	397,744,122	101,470,613	451,058,259	950,272,994
2003	832,182,588	203,120,441	819,872,983	1,855,176,012
2004	2,403,764,844	379,944,408	1,009,541,799	3,793,251,050
2005	13,200,688,924	1,195,920,637	2,474,442,386	16,871,051,948
*2006	11,570,201,564	942,189,854	1,697,479,173	14,209,870,592
*2007	8,779,234,370	1,657,992,661	1,910,874,879	12,348,101,910

\* تشمل البيانات حقوق الإكتتاب

جدول رقم ( ٦ )

الشركات العشر الاكبر من حيث حجم التداول وعدد الاسهم المتداولة في بورصة عمان  
للعام ٢٠٠٧

عدد الاسهم		حجم التداول			
النسبة الى السوق (%)	عدد الاسهم المتداولة	اسم الشركة	النسبة الى السوق (%)	حجم التداول (دينار)	اسم الشركة
7.5	335,089,205	المستثمرون العرب المتحدون	17.3	2,130,648,077	البنك العربي
5.7	257,506,730	مجمع الشرق الاوسط للصناعات الهندسية والالكترونية والثقيلة	7.0	865,174,618	المستثمرون العرب المتحدون
4.9	217,515,800	الأردنية للتعمير لقابضة	5.0	613,224,044	مجمع الشرق الاوسط للصناعات الهندسية والالكترونية والثقيلة
3.1	140,654,207	الموارد الصناعية الأردنية	4.2	524,192,504	الأردنية للتعمير القابضة
2.4	108,907,885	إدارة المحافظ والخدمات الاستثمارية للعملاء	4.2	516,871,612	بنك الاسكان للتجارة والتمويل
2.4	108,379,991	الاتحاد لتطوير الاراضي	2.3	280,597,382	الشرق العربي للاستثمارات المالية والاقتصادية
2.3	105,131,222	الصناعية التجارية الزراعية / الانتاج	2.2	277,044,751	التجمعات الاستثمارية المتخصصة
2.2	96,832,290	التجمعات لخدمات التغذية والاسكان	2.2	275,987,076	الانماء العربية للتجارة والاستثمارات العالمية
2.0	91,441,977	الانماء العربية للتجارة والاستثمارات العالمية	1.9	235,631,830	الاتحاد لتطوير الاراضي
2.0	89,338,017	الاتحاد للاستثمارات المالية	1.7	213,095,719	المقايضة للنقل والاستثمار
34.6	1,550,797,324	المجموع	48.0	5,932,467,612	المجموع



جدول رقم ( ٧ )  
الشركات العشر الاكبر من حيث القيمة السوقية في بورصة عمان  
لعام ٢٠٠٧

اسم الشركة	القيمة السوقية (مليون دينار)	النسبة الى المجموع الكلي (%)
البنك العربي	10,445	35.7
البوتاس العربية	2,907	9.9
بنك الاسكان للتجارة والتمويل	1,803	6.2
الاتصالات الأردنية	1,405	4.8
مناجم الفوسفات الاردنية	901	3.1
مصانع الاسمنت الاردنية	662	2.3
البنك الاردني الكويتي	619	2.1
الأردنية للتعمير القابضة	468	1.6
المستثمرون العرب المتحدون	422	1.4
البنك الاسلامي الاردني للتمويل والاستثمار	374	1.3
<b>المجموع</b>	<b>20,005</b>	<b>68.5</b>

## جدول رقم ( ٨ )

عمليات تحويل الاسهم التي تمت من خلال مركز ايداع الاوراق المالية\*

(القيمة بالدينار)

الفترة	التحويلات الارثية	التحويلات العائلية	التحويلات الأخرى	المجموع العام
2001	31,216,558	8,340,351	11,594,081	51,150,990
2002	213,742,422	3,238,041	65,195,651	282,176,114
2003	31,399,974	8,961,751	14,390,635	54,752,360
2004	57,525,825	25,533,911	30,931,340	113,991,076
2005	668,594,395	139,662,634	131,218,442	939,475,471
2006	237,471,399	158,518,697	439,915,359	835,905,455
2007	72,221,589	43,267,214	675,475,100	790,963,903

\* المصدر مركز ايداع الأوراق المالية

## جدول رقم (٩)

احجام التداول في سوق السندات

الفترة	عدد السندات المتداولة (سند)	نسبة التغير (%)	قيمة السندات المتداولة (دينار)	نسبة التغير (%)
2001	88,959	(55.0)	7,223,214	(0.2)
2002	49,354	(44.5)	9,688,901	34.1
2003	72,258	46.4	11,376,928	17.4
2004	10,355	(85.7)	6,031,856	(47.0)
2005	3,354	(67.6)	3,135,705	(48.0)
2006	1,225	(63.5)	1,868,010	(40.4)
2007	1,580	29.0	3,799,874	103.4

جدول رقم ( ١٠ )  
الرقم القياسي لاسعار الاسهم المرجح بالقيمة السوقية

( اغلاق كانون اول ١٩٩١ = ١٠٠٠ )

الفترة	بنوك	تأمين	خدمات	صناعة	عام	التغير (%)
2001	2752.0	1332.0	1093.9	917.2	1727.2	29.8
2002	2556.6	1499.3	1060.2	1016.1	1700.2	(1.6)
2003	4433.6	2287.6	1266.7	1481.6	2614.5	53.8
2004	7230.9	3726.9	1874.4	2526.9	4245.6	62.4
2005	16892.0	7382.4	3332.5	2903.4	8191.5	92.9
2006	10704.7	4156.3	2286.6	2507.6	5518.1	(32.6)
2007	13886.7	4900.4	2740.3	4565.5	7519.3	36.3

جدول رقم ( ١١ )  
الرقم القياسي لاسعار الاسهم ( غير المرجح )

( اغلاق كانون اول ١٩٩١ = ١٠٠٠ )

الفترة	بنوك	تأمين	خدمات	صناعة	عام	التغير (%)
2001	1347.2	1089.8	912.0	372.4	646.1	12.3
2002	1176.1	1166.3	1008.9	419.5	691.7	7.0
2003	2040.6	1735.7	1701.1	667.0	1117.5	61.6
2004	3543.1	2513.0	2237.9	854.2	1535.9	37.4
2005	5584.4	5145.5	4383.2	862.2	2181.3	42.0
2006	4088.8	3478.8	2967.1	708.0	1608.1	(26.3)
2007	4887.6	4004.7	3374.0	749.8	1798.1	11.8

جدول رقم ( ١٢ )

الرقم القياسي لاسعار الاسهم المرجح بالقيمة السوقية للأسهم الحرة

( اغلاق كانون اول ١٩٩٩ = ١٠٠٠ )

2007	2006	2005	2004	2003	2002	2001	2000	
5122.2	4237.6	6171.3	3407.8	1995.8	1075.2	1147.0	795.5	البنوك
3690.1	3715.5	5738.7	2680.2	1609.9	1044.6	943.6	920.4	التأمين
9148.9	8248.8	16381.5	4834.9	2996.5	1170.7	1146.0	794.6	الخدمات المالية المتنوعة
7823.7	7798.9	9093.2	6136.8	4849.7	899.9	734.2	644.1	العقارات
<b>5131.0</b>	<b>4486.3</b>	<b>6733.6</b>	<b>3510.7</b>	<b>2101.7</b>	<b>1078.6</b>	<b>1130.9</b>	<b>804.8</b>	القطاع المالي
961.8	1317.4	1708.4	1804.7	708.0	550.0	550.0	550.0	الخدمات الصحية
3280.4	2611.9	3114.7	1868.0	1979.9	1443.5	1012.9	868.1	الخدمات التعليمية
2181.9	1915.8	1972.6	1385.6	669.8	657.6	834.7	887.8	الفنادق والسياحة
1363.1	1126.3	2075.4	1113.6	891.0	642.5	675.7	927.5	النقل
2392.7	1738.4	2320.7	1535.9	936.7	1000.0	1000.0	1000.0	التكنولوجيا والاتصالات
3858.9	2134.5	2921.4	2382.3	2220.4	1271.3	1020.0	854.8	الاعلام
4699.7	2955.7	3671.4	3325.2	2209.5	1448.1	1351.0	1009.8	الطاقة والمنافع
1889.5	1721.8	1736.4	1382.9	1269.9	1081.3	1108.9	1025.9	الخدمات التجارية
<b>2460.3</b>	<b>1833.1</b>	<b>2259.4</b>	<b>1762.0</b>	<b>1268.9</b>	<b>963.8</b>	<b>975.7</b>	<b>915.1</b>	قطاع الخدمات
2374.6	2609.2	3325.4	3153.0	2902.2	2040.6	1295.4	842.0	الأدوية والصناعات الطبية
1952.8	1727.8	2054.6	1667.1	1736.4	906.4	894.8	982.7	الصناعات الكيماوية
1262.8	1283.6	1442.9	1234.5	918.7	962.4	688.6	738.5	الورق والكرتون
2487.1	2026.0	2055.3	2514.3	2248.5	1695.9	1127.9	883.7	الطباعة والتغليف
2146.8	2103.5	2246.3	1660.7	1210.3	972.5	745.3	769.1	الأغذية والمشروبات
2487.7	2566.0	4140.8	3503.3	2919.1	2491.4	2338.9	916.2	الدخان والسجائر
4311.8	2535.7	2702.0	2607.1	1353.2	840.0	820.3	705.8	الصناعات الاستخراجية والتعدينية
3362.1	3139.9	3365.7	3009.2	1772.1	1269.3	1148.8	1017.7	الصناعات الهندسية والانشائية
8864.8	7794.8	9907.7	4538.6	2450.9	1124.3	1023.3	939.0	الصناعات الكهربائية
2554.7	2078.1	3124.7	1507.7	1074.4	710.6	759.4	790.9	صناعات الملابس والجلود والنسيج
1467.4	1181.3	2300.0	2887.1	2637.6	1646.9	1204.1	1059.3	الصناعات الزجاجية والخزفية
<b>3097.7</b>	<b>2372.3</b>	<b>2815.6</b>	<b>2344.5</b>	<b>1590.3</b>	<b>1065.3</b>	<b>940.2</b>	<b>774.2</b>	قطاع الصناعة
<b>3675.0</b>	<b>3013.7</b>	<b>4259.7</b>	<b>2729.1</b>	<b>1761.5</b>	<b>1090.9</b>	<b>1060.6</b>	<b>813.3</b>	العام
21.9	(29.3)	56.1	54.9	61.5	2.9	30.4	(18.7)	التغير (%)

جدول رقم (١٣)  
أهم البيانات المالية للسوقين الاول والثاني

عدد الاسهم المكتتب بها (سهم)	الارباح الموزعة (دينار)	القيمة الدفترية (دينار)	صافي الربح بعد الضرائب (دينار)	القيمة السوقية (دينار)	الفترة
1,637,164,364	131,576,004	3,735,768,483	292,586,823	4,476,364,817	2001
1,964,528,787	181,085,853	4,188,693,706	300,621,071	5,028,953,990	2002
2,053,791,273	196,084,835	4,468,615,984	306,922,468	7,772,750,866	2003
2,438,184,074	248,821,536	5,465,244,867	568,111,683	13,033,833,515	2004
3,016,035,799	443,537,476	7,348,705,691	1,188,745,976	26,667,097,118	2005
4,560,732,408	506,413,639	10,095,259,717	954,625,862	21,078,237,222	2006
5,393,462,524	N.A	N.A	N.A	29,214,202,327	2007

جدول رقم (١٤)  
أهم المؤشرات المالية للسوقين الاول والثاني

معدل الدوران (%)	عائد السهم (دينار)	الارباح الموزعة الى القيمة السوقية (%)	القيمة السوقية الى القيمة الدفترية (مرة)	القيمة السوقية الى العائد (مرة)	الفترة
19.921	0.179	2.704	1.381	15.339	2001
26.476	0.151	3.205	1.226	12.968	2002
49.110	0.149	2.362	1.851	21.746	2003
58.193	0.189	1.735	2.677	31.108	2004
94.068	0.394	1.648	3.206	44.203	2005
101.135	0.177	2.321	2.917	16.747	2006
91.200	N.A.	1.808	2.970	27.986	2007

## جدول رقم ( ١٥ )

نسبة مساهمة غير الاردنيين في رؤوس اموال الشركات المدرجة قطاعياً (%)\*

الفترة	المالي	الخدمات	الصناعة	كافة القطاعات
2001	47.426	19.676	27.872	38.507
2002	47.564	26.792	26.093	37.430
2003	46.275	24.285	30.098	38.844
2004	47.441	25.593	36.791	41.264
2005	49.770	26.185	38.088	45.043
2006	47.733	36.553	43.709	45.531
2007	50.733	36.152	51.881	48.947
كانون ثاني	47.872	36.519	44.920	45.865
شباط	47.889	35.940	44.840	45.786
آذار	48.165	35.901	44.671	45.866
نيسان	48.943	35.082	45.345	46.406
أيار	48.854	34.785	46.350	46.427
حزيران	48.232	34.277	46.178	45.817
تموز	48.271	33.734	46.334	45.772
أب	48.633	32.378	47.229	45.884
أيلول	48.645	32.970	47.896	46.137
تشرين الأول	49.597	32.783	49.141	47.219
تشرين الثاني	50.316	35.341	49.518	48.215
كانون الأول	50.733	36.152	51.881	48.947

\* احتسبت بالقيمة السوقية للشركات

## جدول رقم (١٦)

## حركة تداول المستثمرين غير الأردنيين

(القيمة بالدينار)

صفاتي الاستثمار	البيع			الشراء			الفترة				
	المجموع	افراد	شركات	المجموع	افراد	شركات					
	أحاطب	عرب	أحاطب	عرب	أحاطب	عرب	عرب				
(107,504,437)	211,990,826	1,207,582	62,381,319	36,404,749	111,997,176	104,486,389	1,124,299	44,585,085	29,351,009	29,425,996	2001
882,692	232,501,490	2,927,565	191,877,964	13,931,674	23,764,285	233,384,182	2,461,701	32,789,825	30,975,295	167,157,364	2002
81,889,623	199,195,647	5,308,783	104,273,740	46,410,824	43,202,300	281,085,270	4,516,117	62,412,531	150,317,116	63,839,506	2003
68,956,603	311,379,947	11,306,508	156,913,851	68,659,710	74,499,878	380,336,550	24,763,147	139,329,866	39,328,128	176,915,409	2004
413,033,593	1,739,246,534	67,796,463	823,333,746	298,803,382	549,312,943	2,152,280,127	98,290,136	900,270,665	592,963,463	560,755,863	2005
180,608,979	1,814,482,147	92,555,599	1,145,366,561	169,235,477	407,324,510	1,995,091,127	83,117,249	1,083,052,841	257,711,265	571,209,771	2006
466,256,050	2,359,041,344	83,156,062	1,022,855,495	278,689,795	974,339,991	2,825,297,394	64,261,615	647,825,707	341,512,125	1,771,697,946	2007
17,477,044	117,291,766	2,145,742	68,682,060	7,502,733	38,961,230	134,768,810	6,705,276	52,073,107	17,239,895	58,750,531	كانون الثاني
(12,860,536)	376,068,778	28,108,590	199,215,701	85,863,864	62,880,623	363,208,242	7,557,131	92,711,458	27,233,112	235,706,541	شباط
77,824,663	177,229,029	6,184,945	86,795,851	59,398,721	24,849,512	255,053,692	6,142,180	65,957,235	18,050,803	164,903,474	آذار
69,460,331	90,136,759	4,348,270	64,423,789	6,934,929	14,429,771	159,597,090	3,407,737	48,834,775	30,701,589	76,652,989	نيسان
79,025,183	129,541,962	5,901,498	56,515,551	7,560,600	59,564,313	208,567,145	4,834,993	46,145,149	17,297,882	140,289,121	أيار
49,344,647	123,024,161	4,784,013	45,414,174	7,203,342	65,622,632	172,368,808	11,045,186	46,802,435	17,026,826	97,494,361	حزيران
25,584,565	480,305,334	2,741,272	45,510,749	17,424,571	41,462,8742	505,889,899	1,654,818	39,758,550	30,088,717	434,387,814	تموز
39,540,358	102,568,559	3,286,249	43,045,553	10,208,906	46,027,851	142,108,917	4,551,518	36,040,183	23,941,119	77,576,097	آب
10,112,822	252,403,572	4,807,994	178,221,133	7,470,422	61,904,023	262,516,394	3,082,843	37,879,079	14,185,654	207,368,818	أيلول
86,990,721	190,904,425	12,897,840	94,070,628	24,465,637	59,470,320	277,895,146	5,983,945	74,597,776	62,532,645	134,780,780	تشرين اول
26,454,876	172,406,612	6,089,766	87,285,858	13,381,081	65,649,907	198,861,488	3,560,078	71,128,443	57,853,538	66,319,409	تشرين ثاني
(2,698,624)	147,160,387	1,859,883	53,674,448	31,274,989	60,351,067	144,461,763	5,735,910	35,897,497	25,360,345	77,468,011	كانون الأول

جدول رقم ( ١٧ )  
قيمة اصدارات السوق الاولية\*

( بالدينار )

الفترة	اسهم	سندات وأذونات خزينة	مؤسسات عامة	اسناد قرض	المجموع
2001	60,730,051	200,000,000	30,000,000	53,500,000	344,230,051
2002	35,842,157	100,000,000	30,000,000	140,045,000	305,887,157
2003	56,164,822	600,000,000	29,000,000	105,354,000	790,518,822
2004	207,066,837	300,000,000	30,000,000	222,407,500	759,474,337
2005	888,825,951	500,000,000	74,000,000	100,600,000	1,563,425,951
2006	2,408,835,009	800,000,000	43,000,000	70,750,000	3,322,585,009
2007	885,771,902	1,142,500,000	46,000,000	168,700,000	2,242,971,902

\* المصدر هيئة الأوراق المالية







