

التقرير السنوي 2008
بورصة عمان

10

هاتف ٥٦٦٤١٠٩-٥٦٦٤٠٨١-٥٦٦٤٠٧١ فاكس ٥٦٦٤٠٧١
ص.ب. ٢١٢٤٦٦ عمان ١١١٢١ الاردن
البريد الإلكتروني info@ase.com.jo
www.exchange.jo



حضرة صاحب الجلالة الهاشمية الملك عبد الله الثاني
ابن الحسين المعظم

مجلس الإدارة

الرئيس

معالي السيد محمد صالح الحوراني

النائب

الدكتور بشير الزعبي

عضواً

السيد عزام يعيش

عضواً

سنابل الخير للاستثمارات المالية
السيد عدنان ماضي

عضواً

بنك الإسكان للتجارة والتمويل
السيد صقر عبد الفتاح حتى تاريخ ٢٣/٣/٢٠٠٨

عضواً

شركة الأمل للاستثمارات المالية
السيد جواد الخاروف

عضواً

شركة أمان للأوراق المالية
السيد حاتم الشاهد من تاريخ ١/٧/٢٠٠٨
السيد يونس القواسمي حتى تاريخ ٣٠/٦/٢٠٠٨

المدير التنفيذي

السيد جليل طريف

المحتويات

الموضوع	الصفحة
كلمة رئيس مجلس الإدارة.....	٩
الوضع الاقتصادي.....	١٣
البورصات العربية والعالمية.....	١٥
أداء بورصة عمان خلال عام ٢٠٠٨.....	٢١
إنجازات بورصة عمان خلال عام ٢٠٠٨.....	٢٧
الحسابات الختامية.....	٤١
الملحق الإحصائي.....	٦١

كلمة رئيس مجلس الإدارة

بسم الله الرحمن الرحيم

السادة أعضاء الهيئة العامة لبورصة عمان المحترمين

السلام عليكم ورحمة الله وبركاته

إنه ليسعدني أن أرحب بكم جميعاً أصالة عن نفسي ونيابة عن زملائي في مجلس إدارة بورصة عمان في لقائنا السنوي المتجدد، كما ويسرني أن أعرض عليكم أهم إنجازات البورصة خلال العام ٢٠٠٨ والذي واجه خلال الربع الرابع منه آثار الأزمة المالية التي عصفت بأسواق المال في العالم ككل.

السادة أعضاء بورصة عمان الكرام،،،

لقد كان عام ٢٠٠٨ من اصعب الأعوام على الأسواق المالية، فلقد عانت هذه الأسواق خاصة في الربع الأخير منه من جراء الأزمة المالية العالمية التي بدأت في الولايات المتحدة الأمريكية وانتشر أثرها ليصيب معظم الأسواق المالية في العالم، حيث تراجعت أسعار الأسهم في معظم أسواق العالم وتراجع بعضها بنسب كبيرة تجاوزت الـ ٧٠٪ خلال العام الماضي. أما بالنسبة لبورصة عمان فقد تمكنت خلال العام ٢٠٠٨ من تحقيق مؤشرات إيجابية وذلك على الرغم من تداعيات الأزمة المالية العالمية، فقد حافظ الاستثمار الأجنبي في البورصة على نفس الوتيرة المتصاعدة وحقق خلال العام ٢٠٠٨ زيادة إيجابية، كما ارتفعت أحجام التداول وعدد الأسهم المتداولة وعدد العقود المنفذة في البورصة، إضافة لذلك فقد شهدت أرباح الشركات المساهمة العامة ارتفاعاً في أرباحها وذلك خلال الثلاثة أرباع الأولى من العام.



تشير البيانات الإحصائية لعام ٢٠٠٨، إلى أن الرقم القياسي لأسعار الأسهم المرجح بالأسهم الحرة قد انخفض بنحو ٢٥٪، وعلى الرغم من هذا التراجع إلا أن بورصة عمان تعتبر من البورصات العربية الأقل تأثراً بالأزمة المالية العالمية حيث تراجع أسعار الأسهم في معظم البورصات العربية والدولية بنسب أعلى من بورصة عمان. ومن جانب آخر، ارتفع حجم التداول إلى ٢٠,٣ مليار دينار أي بارتفاع نسبته ٦٥٪، كما ارتفع صافي استثمارات غير الأردنيين في بورصة عمان بمقدار ٣١٠ مليون دينار، لتصل نسبة مساهمتهم إلى ٤٩,٢٪ من القيمة السوقية للأسهم في البورصة. أما بالنسبة للقيمة السوقية للأسهم المدرجة في بورصة عمان فقد وصلت بنهاية العام الحالي إلى ٢٥,٤ مليار دينار ولتشكل ما نسبته ٢١٧٪ من الناتج المحلي الإجمالي.

الأزمة المالية العالمية

لمواجهة اثر الأزمة المالية العالمية على الاقتصاد الأردني فقد تم تشكيل لجنة عليا برئاسة دولة رئيس الوزراء وعضوية عدد من الجهات من ضمنها هيئة الأوراق المالية، وتم تشكيل لجان فنية تضم في عضويتها بورصة عمان، كما قامت الحكومة الأردنية بضمان ودائع البنوك حتى نهاية العام ٢٠٠٩، وقام البنك المركزي الاردني بتخفيض سعر الفائدة وتخفيض نسبة الاحتياطي الإلزامي للبنوك. أما بالنسبة لمؤسسات سوق راس المال فقد اتخذت عدد من الإجراءات من أهمها تعزيز إجراءات الرقابة على التمويل بالهامش لشركات الوساطة العاملة في البورصة واجراءات مراقبة الملاء المالية لهذه الشركات إضافة إلى حث الشركات على الإفصاح عن أثر الأزمة المالية عليها. كما تم عقد لقاءات مع المستثمرين والوسطاء لتدارس آثار الأزمة على البورصة وسبل تخفيفها.

المركز المالي الوطني

تابعت مؤسسات سوق رأس المال خلال العام ٢٠٠٨ مشروع مبنى المركز المالي الوطني الأردني، حيث تم خلال العام إنجاز تصاميم المشروع والتي أعدت من قبل مستشارين محليين وأجانب من ذوي الخبرة في هذا المجال وسيتم خلال الربع الأول من العام ٢٠٠٩ البدء بأعمال الهيكل الخرساني للمشروع. علماً بأن هذا المبنى سيضم بورصة عمان ومركز إيداع الأوراق المالية ومكاتب للوسطاء ومكاتب للبنوك والشركات المالية إلى جانب معهد متخصص لتدريس المواد التي لها علاقة بالاستثمار والمواضيع المالية.

التسويق

تابعت بورصة عمان خلال العام ٢٠٠٨ ما بدأت في العام ٢٠٠٧ في مجال تسويق نفسها عالمياً، حيث قامت بتنظيم لقاءين دوليين للشركات الأردنية في بورصتي لندن ونيويورك اكبر المراكز المالية العالمية، وقد حضر اللقاءين عدد كبير من مدراء الاستثمار يمثلون كبريات الشركات والصناديق الاستثمارية الموجودة في هذين البلدين والتي تستثمر في الشرق الأوسط وشمال أفريقيا. وقد هدفت هذه اللقاءات لتحقيق التواصل مع الأسواق المالية العالمية والمستثمرين الدوليين كما هدفت إلى تعريف المستثمرين الأجانب بالفرص الاستثمارية في الأردن.

تسعى بورصة عمان باستمرار إلى تطوير وتحديث بنيتها التقنية لزيادة قدرة أنظمتها على استيعاب النشاط المتزايد لتداول الأوراق المالية في البورصة، ولزيادة القدرة الرقابية لمؤسسات السوق على عمليات التداول بالأوراق المالية بما يكفل تعزيز الشفافية في السوق، من أجل ذلك أنهت بورصة عمان خلال العام ٢٠٠٨ معظم الاختبارات اللازمة لتطبيق النسخة الجديدة من نظام التداول الإلكتروني NSC V900 ليتم البدء باستخدامها خلال الربع الأول من العام ٢٠٠٩.

نشر المعلومات

أما في مجال نشر المعلومات، فقد بدأت البورصة في نهاية العام ٢٠٠٨ بإنشاء موقع إلكتروني جديد، بحيث يعكس هذا الموقع التطور الذي شهدته بورصة عمان والذي سيتم تصميمه بطريقة تسهل عملية استخدامه بحيث يمكن للمستثمرين والمهتمين الحصول على المعلومات بسرعة وسهولة. كما قامت البورصة خلال العام بإطلاق رقم قياسي لاسعار الأسهم بالتعاون مع شركة داو جونز Dow Jones ASE 100 Index وقد صمم هذا المؤشر لتلبية الطلب على الأدوات المالية المبنية على المؤشرات في بورصة عمان. ومن المتوقع أن يساهم إطلاق هذا المؤشر في زيادة جاذبية البورصة أمام المستثمرين الدوليين. كما بدأت بورصة عمان بنشر الرقم القياسي المرجح بالأسهم الحرة من خلال نظام التداول الإلكتروني وموقع البورصة الإلكتروني ومن خلال شاشات نشر المعلومات ومزودي البيانات بدلاً من الرقم القياسي المرجح بالقيمة السوقية.

التعاون الدولي

حرصت بورصة عمان دائماً على تعزيز أواصر التعاون مع البورصات العربية والدولية، حيث عززت البورصة تواجدتها على الخريطة الإقليمية والدولية ودورها المتميز في الإتحادات والمؤسسات الدولية. وفي هذا المجال فقد فازت البورصة وبإجماع كافة أعضاء اتحاد البورصات الأوروبية الآسيوية برئاسة لجنة العمل التابعة للاتحاد ولمدة عامين وللمرة الثالثة على التوالي، كما ساهمت بشكل كبير في صياغة نظام أساسي جديد لاتحاد البورصات العربية والذي تم إقراره خلال هذا العام، إضافة لذلك فقد شاركت البورصة في نشاطات الاتحاد الدولي للبورصات والمنظمة الدولية لهيئات الرقابة وعدد من النشاطات العربية والإقليمية والدولية.

المستقبل

لقد حفلت الأعوام السابقة بالإنجازات الهامة، وسنسعى دائماً كي يكون المستقبل كذلك. وستتابع البورصة إتمام المشاريع التي بدأتها في الأعوام السابقة، حيث ستعمل على تطبيق النسخة الجديدة من نظام التداول الإلكتروني وتطبيق التداول عبر الإنترنت، كذلك ستعمل على إطلاق موقع إلكتروني جديد على شبكة الإنترنت وتطوير وسائل نشر المعلومات. كما ستتابع بورصة عمان الجهود التي تبذلها في عقد اللقاءات التعريفية بفرص الاستثمار في سوق راس المال الأردني، وكذلك متابعة أعمال الإنشاء لمبنى المركز المالي الوطني الأردني.

ختاماً، أود أن أتقدم بالشكر لهيئة الأوراق المالية لرعايتها الدائمة لمؤسسات السوق ولجهودها في تطوير سوق رأس المال الوطني، كما أود أن أتقدم بالشكر من جميع العاملين في البورصة على جهودهم وعطائهم، أملين جميعاً أن تبقى بورصة عمان على الدوام رمزاً للنجاح والتطور لنعمل سوياً في ظل قيادتنا الهاشمية الحكيمة لتطور الأردن وتقدمه.

والسلام عليكم ورحمة الله وبركاته،،

محمد صالح الحوراني
رئيس مجلس الإدارة

الوضع الاقتصادي

واصل الاقتصاد الأردني مساره على طريق النمو، حيث أشارت التقديرات الأولية إلى أن الناتج المحلي الإجمالي قد ارتفع حتى نهاية أيلول من عام ٢٠٠٨ بنسبة ٦,٢٪ بالأسعار الثابتة مقارنة مع نفس الفترة من العام ٢٠٠٧، في حين بلغ معدل النمو بأسعار السوق الجارية لنفس الفترة ٢٢,٠٪. وقد شهدت غالبية الأنشطة الاقتصادية نمواً حقيقياً بنسب متفاوتة، وكان أكثر الأنشطة الاقتصادية نمواً قطاع الكهرباء والمياه بنسبة ١٢,٥٪، وقطاع المناجم والمحاجر بنسبة ٩,٦٪، وقطاع النقل والتخزين والاتصالات بنسبة ٨,٠٪، ثم قطاع خدمات المال والتأمين والعقارات وخدمات الأعمال بنسبة ٧,٣٪. ومما يذكر بأن معدل النمو الحقيقي لعام ٢٠٠٧ قد بلغ ٦,٦٪ حيث وصل الناتج المحلي الإجمالي إلى ١١٧٢١,٥ مليون دينار بالأسعار الجارية للعام ٢٠٠٧. وضمن هذا الإطار فقد سجل الرقم القياسي لتكاليف المعيشة ارتفاعاً خلال العام ٢٠٠٨ بنسبة ١٤,٩٪.

وعلى صعيد السياسة النقدية، فقد قام البنك المركزي بخفض أسعار الفائدة على سعر إعادة الخصم من ٧,٠٪ بنهاية عام ٢٠٠٧ إلى ٦,٢٥٪ حتى نهاية عام ٢٠٠٨، وانخفضت أسعار الفائدة على شهادات الإيداع لمدة ثلاثة شهور من ٥,٧٥٪ إلى ٥,٦٤٪. وارتفع الوسط المرجح لأسعار الفائدة على التسهيلات الائتمانية الممنوحة على شكل قروض وسلف في نهاية شهر تشرين ثاني من العام ٢٠٠٨ إلى ٩,١٥٪ مقارنة مع ٨,٨٦٪ في نهاية عام ٢٠٠٧. كما نمت السيولة المحلية مقاسة بعرض النقد M2 حتى نهاية شهر تشرين ثاني العام ٢٠٠٨ بحوالي ١٦,٨٪ مقارنة مع العام ٢٠٠٧. ومن جهة أخرى، بلغ احتياطي البنك المركزي من العملات الأجنبية ٥٤٩٢,٣ مليون دينار للعام ٢٠٠٨ مقارنة مع ٤٨٧١,٤ مليون دينار لعام ٢٠٠٧، أي بارتفاع نسبته ١٢,٧٪.

فيما يتعلق بأداء المالية العامة، فقد أظهرت البيانات ارتفاع إجمالي الإيرادات المحلية والمساعدات الخارجية المقدره للعام ٢٠٠٨ بنسبة ٢٥,٢٪ مقارنة مع العام ٢٠٠٧، وإجمالي النفقات العامة المقدره للعام ٢٠٠٨ بنسبة ٢٦,٥٪ مقارنة مع العام ٢٠٠٧، وبذلك يبلغ العجز بعد المنح كنسبة من الناتج المحلي الإجمالي حوالي ٦,٠٪ للعام ٢٠٠٨ مقارنة مع ٥,٢٪ للعام ٢٠٠٧.

وحول التجارة الخارجية، فقد أشارت الأرقام الصادرة عن دائرة الإحصاءات العامة إلى ارتفاع في حجم التجارة الخارجية خلال العام ٢٠٠٨ مقارنة مع عام ٢٠٠٧، حيث سجلت الصادرات الأردنية (الصادرات الوطنية والمعاد تصديرها) نمواً بنسبة ٣٥,٩٪ خلال العام ٢٠٠٨ مقارنة مع العام ٢٠٠٧، في حين ارتفعت المستوردات بنسبة ٢٣,٢٪ خلال العام ٢٠٠٨ مقارنة مع العام ٢٠٠٧، وارتفع العجز في الميزان التجاري بنسبة ١٤,٠٪ مقارنة مع العام ٢٠٠٧.

أما فيما يتعلق بالمديونية الداخلية فتشير البيانات إلى ارتفاع صافي الدين الداخلي للحكومة المركزية في نهاية شهر تشرين الاول من العام ٢٠٠٨ ليبلغ ٤٥٩٨ مليون دينار مقابل ٢٩٤٦ مليون دينار بنهاية العام ٢٠٠٧. كما بلغ الرصيد القائم للدين العام الخارجي حتى نهاية شهر تشرين الاول من عام ٢٠٠٨ ليصل إلى ما قيمته ٣٥٤٤,٤ مليون دينار مقابل ما مقداره ٥٢٥٣,٣ مليون دينار بنهاية العام ٢٠٠٧ حيث يعود هذا الانخفاض الى قيام الحكومة بتنفيذ عملية شراء مبكر لجزء من ديون نادي باريس على المملكة بلغت حوالي ١,٧ مليار دينار.

البورصات العربية والعالمية

البورصات العربية

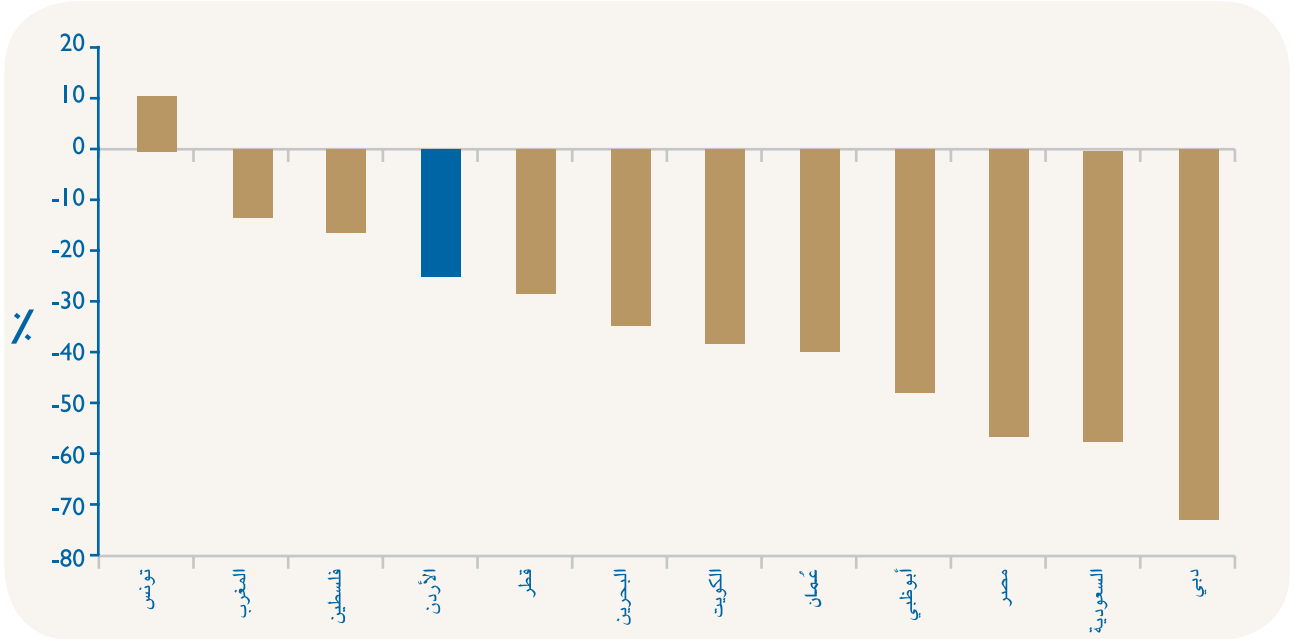
شهدت معظم البورصات العربية تراجعاً في أدائها خلال العام ٢٠٠٨ متأثرة بتداعيات الأزمة المالية العالمية التي عصفت بمعظم الأسواق المالية العالمية والتي بدأ تأثيرها بالظهور بشكل واضح على البورصات العالمية والعربية في شهر أيلول من عام ٢٠٠٨، فقد أدت أزمة الرهن العقاري والمنتجات المالية المتعلقة بتلك الرهونات العقارية المتعثرة إلى انهيارات واستحوادات في مؤسسات مالية ضخمة نتيجة الخسائر الكبيرة التي تكبدتها مما أدى إلى اتساع أزمة الرهن العقاري إلى ابعاد من منشأها الأصلي وهو الولايات المتحدة الأمريكية. ونتج عن ذلك أزمة ائتمان وبدأت اقتصاديات الدول الكبرى تظهر عليها مؤشرات حدوث انكماش اقتصادي. وتشير الأرقام المتوفرة إلى تكبد البورصات حول العالم خسائر كبيرة، حيث انخفض مؤشر (MSCI AC World Index) الذي تحتسبه شركة Morgan Stanley لكافة بورصات العالم (المتطورة والناشئة) بنسبة ٤٣,٥٪ لعام ٢٠٠٨ مقارنة مع عام ٢٠٠٧، كما تراجعت القيمة السوقية للبورصات الأعضاء في الاتحاد الدولي للبورصات WFE بأكثر من ٢٨ تريليون دولار مقارنة مع نهاية ٢٠٠٧.



وقد تأثرت البورصات العربية بهذه الأزمة وتراجعت بنسب متفاوتة، حيث انخفض مؤشر صندوق النقد العربي المركب للأسواق المالية العربية مقيماً بالدولار الأمريكي بنسبة ٥٤,٦٪ خلال العام ٢٠٠٨. ويلاحظ من خلال مراجعة مؤشرات أسعار الأسهم مقيمة بالعملات المحلية أن انخفاض مؤشر الأسعار في سوق دبي المالي كان الأكبر مقارنة مع الأسواق المالية العربية الأخرى، حيث انخفض بنسبة ٧٢,٤٪. وجاء في المرتبة الثانية سوق الأسهم السعودي الذي انخفض بنسبة ٥٧,٠٪، ثم جاءت البورصة المصرية في المرتبة الثالثة بانخفاض نسبته ٥٦,٤٪، تلاها سوق أبوظبي للأوراق المالية بنسبة انخفاض ٤٧,٥٪، ثم جاء سوق مسقط للأوراق المالية بنسبة انخفاض مقدارها ٣٩,٨٪. كما انخفضت أسعار الأسهم في كل من سوق الكويت للأوراق المالية وسوق البحرين للأوراق المالية وسوق الدوحة للأوراق المالية وبورصة عمان وسوق فلسطين للأوراق المالية وبورصة الدار البيضاء، حيث انخفضت مؤشرات الأسعار فيها بنسبة ٣٨,٠٪ و ٣٤,٥٪ و ٢٨,١٪ و ٢٤,٩٪ و ١٦,٢٪ و ١٣,٥٪ على التوالي. بينما شهد مؤشر أسعار الأسهم في بورصة تونس ارتفاعاً بنسبة ١٠,٦٪ مقارنة مع عام ٢٠٠٧، وهي البورصة العربية الوحيدة التي لم تحقق انخفاضاً في مؤشر أسعارها، شكل رقم (١).

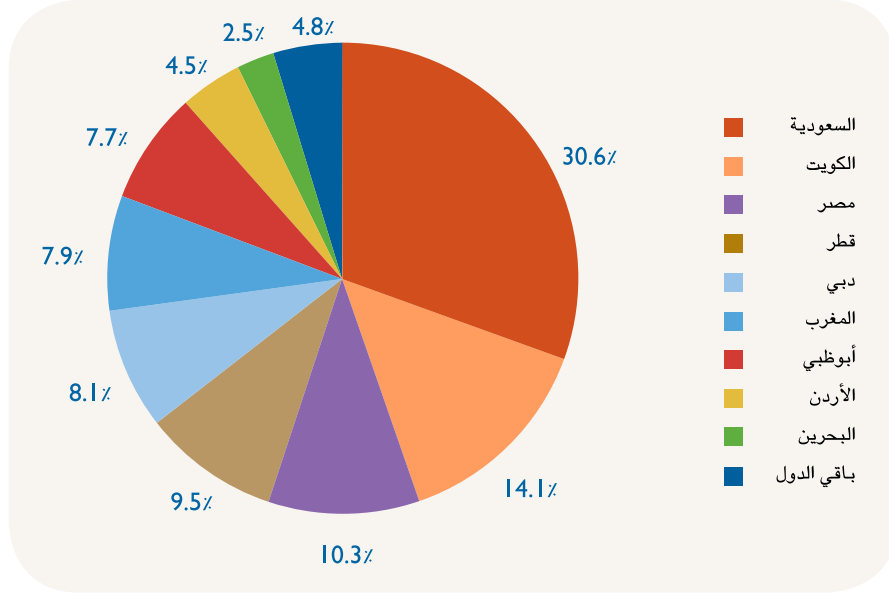
شكل رقم (١)

نسب التغير في الأرقام القياسية لأسعار الأسهم في بعض البورصات العربية لعام ٢٠٠٨



شكل رقم (٢)

توزيع القيمة السوقية للبورصات العربية بنهاية عام ٢٠٠٨



وحسب البيانات الصادرة عن صندوق النقد العربي فقد انخفضت القيمة السوقية للبورصات العربية في نهاية عام ٢٠٠٨ بنسبة ٣٩,٨٪ لتبلغ حوالي ٨٠٥,٦ مليار دولار مقابل ١٣٣٨,٦ مليار دولار سجلت في نهاية عام ٢٠٠٧. وقد احتل سوق الأسهم السعودي المرتبة الأولى من حيث القيمة السوقية مقارنة مع باقي الأسواق العربية، حيث بلغت القيمة السوقية له ٢٤٦,٨ مليار دولار أي بنسبة ٣٠,٦٪ من إجمالي القيمة السوقية للأسواق العربية في نهاية عام ٢٠٠٨. واحتل سوق الكويت للأوراق المالية المرتبة الثانية بنسبة ١٤,١٪ من إجمالي القيمة السوقية للأسواق العربية وبقية سوقية مقدارها ١١٣,٥ مليار دولار، شكل رقم (٢).

البورصات العالمية والناشئة

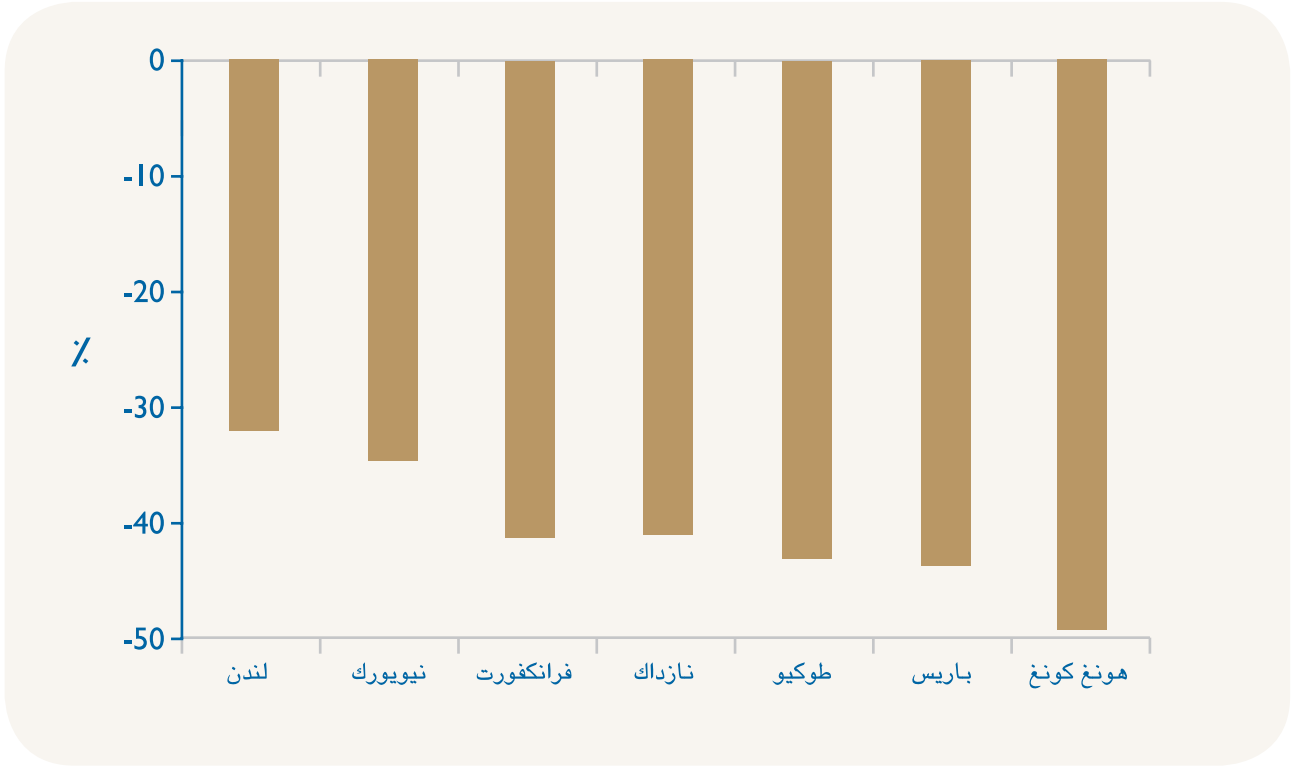
شهدت معظم البورصات العالمية خلال عام ٢٠٠٨ تراجعاً في أدائها، حيث انخفض مؤشر (MSCI World Index) لأسواق الدول المتطورة بنسبة ٤٢,١٪ لعام ٢٠٠٨ مقارنة مع عام ٢٠٠٧.

وضمن هذا الإطار، شهدت الأسهم الأمريكية انخفاضاً في أسعارها خلال عام ٢٠٠٨ مقارنة مع عام ٢٠٠٧، حيث انخفض مؤشر Nasdaq Composite المركب ومؤشر S&P500 ومؤشر داو جونز الصناعي Dow Jones Industrial Average بنسبة ٤٠,٥٪ و ٣٨,٥٪ و ٣٣,٨٪ على التوالي مقارنة مع إغلاق عام ٢٠٠٧.

كما شهدت معظم أسواق الأسهم في أوروبا وآسيا تراجعاً في أدائها، حيث انخفض مؤشر CAC40 لبورصة باريس بنسبة ٤٢,٧٪، وانخفض مؤشر DAX Xetra لبورصة فرانكفورت بنسبة ٤٠,٤٪، كما انخفضت أسعار الأسهم في بورصة لندن حسب مؤشر FTSE100 بنسبة ٣١,٣٪، وانخفضت أسعار الأسهم في بورصة هونغ كونغ حسب مؤشر Hang Seng بنسبة ٤٨,٣٪، كما شهدت أسعار الأسهم في بورصة طوكيو انخفاضاً حسب مؤشر NIKKEI225 بنسبة ٤٢,١٪، شكل رقم (٣).

شكل رقم (٣)

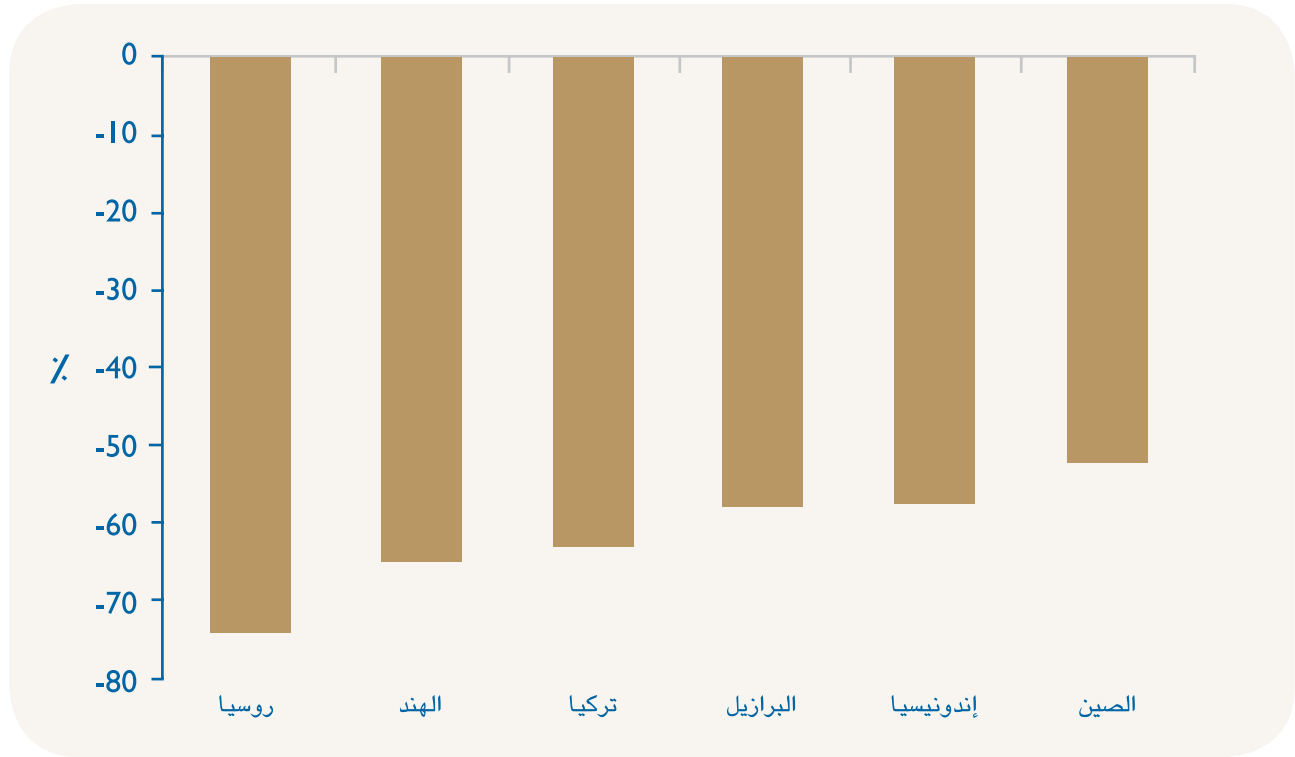
نسب التغير في الأرقام القياسية لأسعار الأسهم في بعض البورصات العالمية لعام ٢٠٠٨



أما بالنسبة للأسواق الناشئة Emerging Markets فقد شهدت انخفاضاً كبيراً في أدائها، حيث انخفض مؤشر MSCI EFM Index للأسواق الناشئة بنسبة ٥٤,٤٪، كما أظهرت الأرقام القياسية الصادرة عن مؤسسة مورجان ستانلي MSCI خلال عام ٢٠٠٨ تراجعاً في مستويات أدائها، حيث أظهرت مؤشرات أسعار الأسهم مقيمة بالدولار الأمريكي تراجعاً في أداء بورصات كل من روسيا والهند وتركيا والبرازيل وإندونيسيا والصين وماليزيا وجنوب أفريقيا لاغلاقات عام ٢٠٠٨ بنسبة ٧٤,٢٪ و ٦٥,١٪ و ٦٣,٤٪، و ٥٧,٦٪، و ٥٧,٦٪ و ٥١,٩٪ و ٤٣,٤٪ و ٤٠,٠٪ على التوالي مقارنة بإغلاقات عام ٢٠٠٧. شكل رقم (٤).

شكل رقم (٤)

نسب التغير في الأرقام القياسية لأسعار الأسهم في بعض البورصات الناشئة لعام ٢٠٠٨



أداء بورصة عمان خلال عام ٢٠٠٨

أولاً: السوق الثانوية

بلغت قيم التعامل في السوق الثانوية والمتمثلة بالسوقين الأول والثاني وسوق السندات والتحويلات المستثناة من التداول ٢٠٩٣٨ مليون دينار خلال عام ٢٠٠٨ مقارنة مع ١٣١٤٣ مليون دينار لعام ٢٠٠٧، بارتفاع نسبته ٥٩,٣٪، وهو أعلى مستوى تاريخي منذ تأسيس السوق. وقد شكلت قيمة الأسهم المتداولة في البورصة (السوقين الأول والثاني) ما نسبته ٩٧٪ من قيم التعامل في السوق الثانوية.

وفيما يلي استعراض لنشاط السوق الثانوية خلال عام ٢٠٠٨

أ- السوقين الأول والثاني

شهد العام ٢٠٠٨ تأسيس عدد من الشركات المساهمة العامة مما أدى إلى ارتفاع عدد الشركات المدرجة في بورصة عمان إلى ٢٦٢ شركة مقابل ٢٤٥ شركة مدرجة بنهاية عام ٢٠٠٧، حيث بلغ عدد الشركات المدرجة في السوق الأول ١٢٦ شركة، و١٣٦ شركة مدرجة في السوق الثاني. كما ارتفعت رؤوس أموال الشركات المدرجة إلى ٦,٤ مليار دينار مقارنة مع ٥,٤ مليار دينار بنهاية العام ٢٠٠٧، حيث جاءت هذه الزيادة نتيجة ارتفاع عدد الشركات المدرجة، وقيام عدد كبير من الشركات القائمة بزيادة رؤوس أموالها.

وقد تم خلال العام ٢٠٠٨ إدراج أسهم ١٨ شركة جديدة، في حين تم شطب إدراج أسهم شركة الصناعات البتروكيماوية الوسيطة. وتم نقل إدراج ٢٠ شركة من السوق الثاني إلى السوق الأول وهي: الألبان الأردنية، والزرقاء للتعليم والاستثمار، والمعاصرون للمشاريع الإسكانية، والإحداثيات العقارية، وبيت الاستثمار للخدمات المالية، والأردنية للصحافة والنشر/الدستور، والتسهيلات التجارية الأردنية، والشرق الأوسط للصناعات الدوائية والكيميائية والمستلزمات الطبية، والتأمين الوطنية، والمتكاملة للمشاريع المتعددة، والعرب للتأمين على الحياة والحوادث، وكهرباء محافظة اربد، والأردنية للصناعات الخشبية/ جوايكو، والأردنية لإنتاج الأدوية، ومجموعة العصر للاستثمار، والأردنية لضمان القروض، ومصانع الزيوت النباتية الأردنية، والأمل للاستثمارات المالية، وبنك سوسيتيه جنرال-الأردن، والعقارية الأردنية للتنمية.

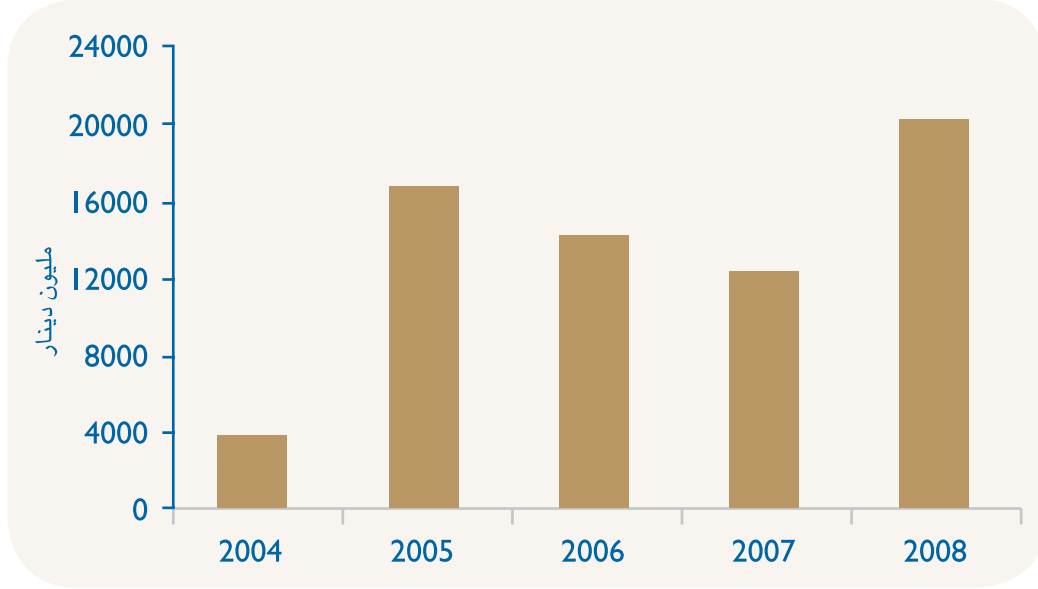
كما تم نقل إدراج اسهم ٦ شركات من السوق الأول إلى السوق الثاني وهي: المنارة للتأمين، والتأمين الأردنية، والوطنية الأولى لصناعة وتكرير الزيوت النباتية، والنسر العربي للتأمين، والبوتاس العربية، والأردنية الفرنسية للتأمين.

أما بالنسبة لمؤشرات الأداء في السوقين الأول والثاني، فقد ارتفع حجم التداول بنسبة ٦٤,٥٪ مقارنة مع عام ٢٠٠٧، شكل رقم (٥)، في حين ارتفع عدد الأسهم المتداولة خلال عام ٢٠٠٨ بنسبة ٢١,٥٪ مقارنة مع عام ٢٠٠٧، كما ارتفع عدد العقود المنفذة بنسبة ٩,٣٪، ومما يذكر بأن كافة مؤشرات التداول أعلاه للعام ٢٠٠٨ تعتبر الأعلى منذ تأسيس السوق.

وقد تم التداول خلال هذا العام بأسهم ٢٣٢ شركة، حيث ارتفعت أسعار أسهم ٥٥ شركة، وانخفضت أسعار أسهم ١٧٦ شركة واستقر سعر سهم شركة واحدة.

شكل رقم (٥)

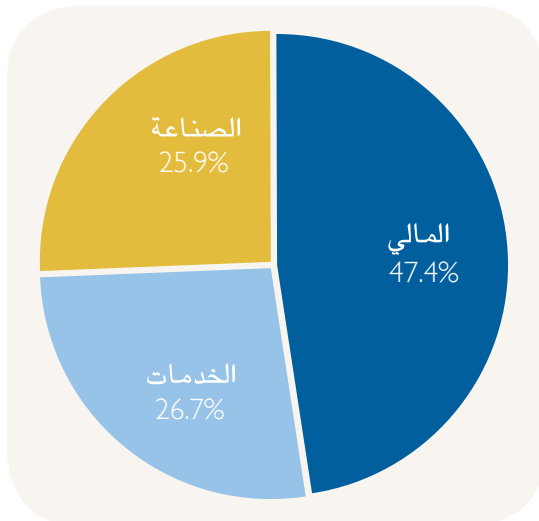
حجم التداول في بورصة عمان



وفيما يتعلق بالتوزيع القطاعي لحجم التداول وعدد الأسهم المتداولة، فقد احتل القطاع المالي المرتبة الأولى من حيث حجم التداول وعدد الأسهم المتداولة، تلاه قطاع الخدمات ثم قطاع الصناعة، شكل رقم (٦). ومما يذكر بأن التداول في قطاعات الصناعات الاستخراجية والتعدينية والعقارات والطاقة والمنافع والبنوك والخدمات المالية المتنوعة استحوذ على ما نسبته ٢٠,٣٪ و ١٧,٥٪ و ١٦,٥٪ و ١٥,٩٪ و ١١,٦٪ على التوالي من حجم التداول الإجمالي.

شكل رقم (٦)

نسب المساهمة القطاعية في حجم التداول لعام ٢٠٠٨



أما عن معدلات التداول اليومية، فقد ارتفع المعدل اليومي لحجم التداول إلى ٨٢,٩ مليون دينار، بارتفاع نسبته ٦٥,٩٪ مقارنة بالمعدل اليومي لعام ٢٠٠٧.

وفيما يتعلق بمعدل دوران السهم، فقد احتل قطاع الخدمات المرتبة الأولى بمعدل دوران بلغ ١٠١,٢٪ تلاه القطاع المالي بمعدل ٨٩,١٪، وأخيراً جاء قطاع الصناعة بمعدل ٨٧,٤٪. وبالمحصلة فقد بلغ معدل دوران الأسهم في البورصة ٩١,٥٪ خلال عام ٢٠٠٨.

ب- الأرقام القياسية لأسعار الأسهم

ارتفعت أسعار الأسهم في بورصة عمان خلال النصف الأول من العام ٢٠٠٨ بما نسبته ٣٠٪ وسجل الرقم القياسي لأسعار الأسهم المرجح بالقيمة السوقية للأسهم الحرة أعلى مستوى في تاريخه ويعزى ذلك الارتفاع بشكل أساسي إلى ارتفاع أسعار اسهم بعض الشركات

الصناعية والتي تمتاز باستخراج المواد الأولية. حيث تأثرت أسعار أسهم هذه الشركات بالارتفاع الكبير الذي شهدته أسعار المواد الأولية عالمياً والذي بدوره ساهم في زيادة أرباح هذه الشركات مما زاد الطلب على أسهم هذه الشركات من قبل المستثمرين. كما ارتفعت أسعار أسهم عدد من الشركات في قطاعات أخرى والتي شهدت أسعار منتجاتها ارتفاعاً كبيراً.

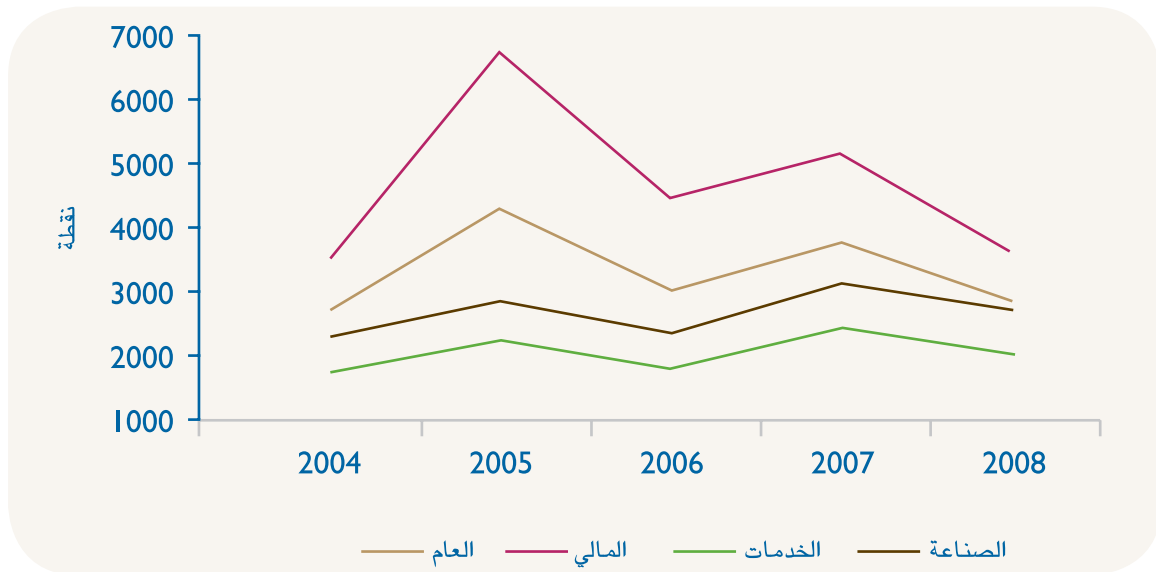
أما النصف الثاني من عام ٢٠٠٨ فقد شهد تراجعاً في أسعار الأسهم في بورصة عمان نتيجة الأزمة المالية العالمية والتي أثرت على كافة الأسواق المالية الدولية وانعكس ذلك على الأرقام القياسية للبورصة؛ حيث انخفض الرقم القياسي المرجح بالأسهم الحرة في نهاية عام ٢٠٠٨ بنسبة ٢٤,٩٪ مقارنة مع نهاية عام ٢٠٠٧ ليصل إلى ٢٧٥٨ نقطة. كما انخفض الرقم القياسي المرجح بالقيمة السوقية ليصل إلى ٦٢٤٣ نقطة وبنسبة ١٧,٠٪، وانخفض كذلك الرقم القياسي غير المرجح إلى ١٢٣٦ نقطة أي ما نسبته ٣١,٣٪ مقارنة مع نهاية العام ٢٠٠٧.

أما على المستوى القطاعي، فقد انخفض الرقم القياسي لقطاع الصناعة بنسبة ١١,٧٪ مقارنة مع عام ٢٠٠٧ وذلك نتيجة لانخفاض الرقم القياسي لمعظم القطاعات الفرعية، باستثناء الأرقام القياسية لقطاعي الأغذية والمشروبات والصناعات الاستخراجية والتعدينية حيث ارتفعا بنسبة ٧,٥٪ و ١,٦٪ على التوالي خلال عام ٢٠٠٨، ومما يذكر بأن قطاع الصناعات الاستخراجية والتعدينية يؤثر بأكثر من ٥٦٪ على قطاع الصناعة. كما انخفض الرقم القياسي لقطاع الخدمات بنسبة ١٧,٧٪، وذلك نتيجة لانخفاض الرقم القياسي لجميع القطاعات الفرعية وبشكل رئيسي انخفاض الرقم القياسي لقطاع النقل بنسبة ٣٧,٦٪ وقطاع التكنولوجيا والاتصالات بنسبة ٢٧,٩٪، وقطاع الطاقة والمنافع بنسبة ١٧,٨٪ حيث تؤثر هذه القطاعات بأكثر من ٥٣٪ على قطاع الخدمات. وأخيراً انخفض الرقم القياسي للقطاع المالي بنسبة ٢٩,٧٪، وجاء ذلك كمحصلة لانخفاض الأرقام القياسية لجميع القطاعات الفرعية، وبشكل رئيسي قطاعي العقارات والخدمات المالية المتنوعة الذين انخفضا بنسبة ٥٠,٤٪ و ٤٧,٦٪ على التوالي، حيث يؤثر هذين القطاعين بأكثر من ٢٨٪ على الرقم القياسي للقطاع المالي.

شكل رقم (٧)

الرقم القياسي لأسعار الأسهم المرجح بالأسهم الحرة

(إغلاق عام ١٩٩٩ = ١٠٠٠)



وكمحصلة لانخفاض أسعار الأسهم للعام ٢٠٠٨، انخفضت القيمة السوقية للشركات المدرجة في نهاية العام ٢٠٠٨ بنسبة ١٣,١٪ لتشكل ما نسبته ٢١٧٪ من الناتج المحلي الإجمالي، شكل رقم (٨).

جدول رقم (٨)

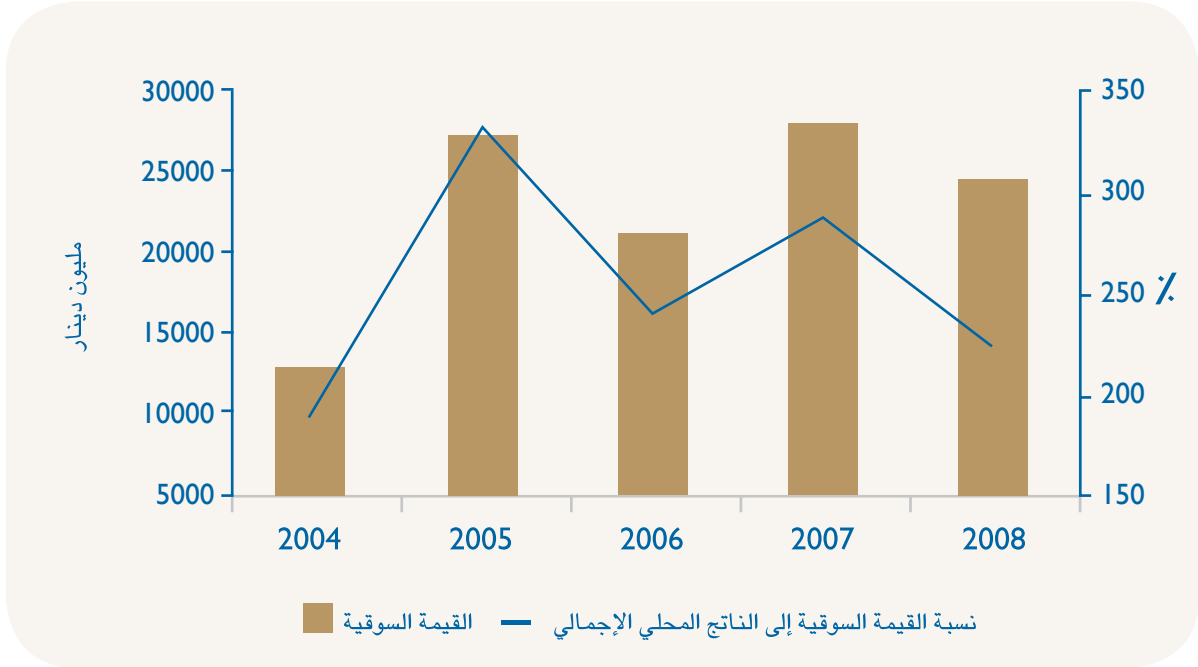
القيمة السوقية للشركات المدرجة في البورصة قطاعياً

(مليون دينار)

السنة	المالي	الخدمات	الصناعة	المجموع
٢٠٠٤	٧٦٩٣,٣	٢١٢٣,٩	٣٢١٦,٦	١٣٠٣٣,٨
٢٠٠٥	١٩٣٤٦,١	٣٣٠٠,٢	٤٠٢٠,٩	٢٦٦٦٧,١
٢٠٠٦	١٤٦٦٩,٨	٢٨٨٢,٨	٣٥٢٥,٧	٢١٠٧٨,٢
٢٠٠٧	١٨٩٢١,٥	٤٠٩٠,٦	٦٢٠٢,١	٢٩٢١٤,٢
٢٠٠٨	١٥٥٠٠,٦	٣٦٢٩,٦	٦٢٧٦,١	٢٥٤٠٦,٣

شكل رقم (٨)

القيمة السوقية لبورصة عمان ونسبتها إلى الناتج المحلي الإجمالي



ج- سوق السندات

بلغت قيمة السندات المتداولة خلال هذا العام ٠,٦ مليون دينار بنسبة انخفاض ٨٠,٦٪ مقارنة مع العام ٢٠٠٧، وانخفض عدد السندات المتداولة إلى ٠,٤ ألف سند بانخفاض نسبته ٧٣,٦٪ مقارنة مع العام ٢٠٠٧.

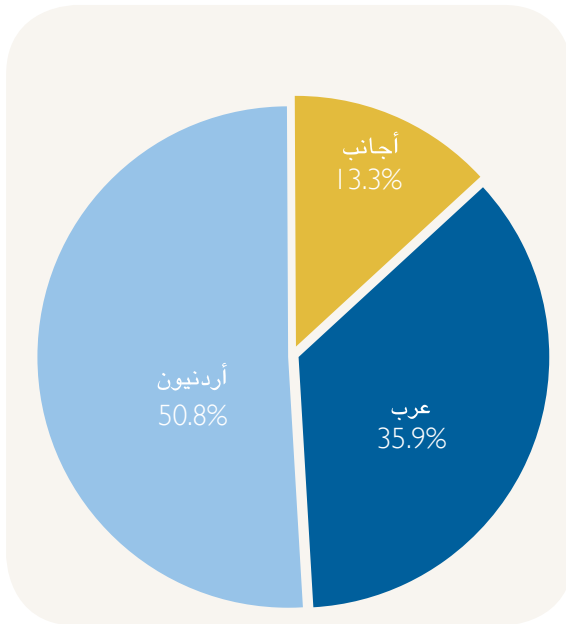
د- العمليات المستثناة من التداول

تشير البيانات الصادرة عن مركز إيداع الأوراق المالية أن قيمة التحويلات المستثناة من التداول (تشمل التحويلات الإرثية والعائلية والشركات المستثناة من التداول وأخرى) قد انخفضت خلال عام ٢٠٠٨، حيث بلغت قيمتها ٦١٩,٨ مليون دينار لهذا العام مقارنة مع ٧٩١,٠ مليون دينار للعام ٢٠٠٧، أما عدد الأسهم المحولة خلال هذا العام فقد بلغ ١٣٥,١ مليون سهم مقارنة مع ٢١٣,٣ مليون سهم لعام ٢٠٠٧.

ثانياً: الاستثمار غير الأردني

شكل رقم (٩)

القيمة السوقية للبورصة موزعة حسب الجنسية



بلغت القيمة الإجمالية للأسهم المشتراة من قبل المستثمرين غير الأردنيين من أسهم الشركات المتداولة خلال العام ٢٠٠٨ حوالي ٤٢١٩,٨ مليون دينار مشكلة ما نسبته ٢٠,٨٪ من حجم التداول الكلي، في حين بلغت قيمة الأسهم المباعة من قبلهم حوالي ٣٩١٠,٠ مليون دينار، وبذلك يكون صافي الاستثمار غير الأردني قد ارتفع بما قيمته ٣٠٩,٨ مليون دينار لعام ٢٠٠٨، مقارنة مع ارتفاع قيمته ٤٦٦,٢ مليون دينار للعام ٢٠٠٧.

وبلغت مساهمة غير الأردنيين في الشركات المدرجة في بورصة عمان في نهاية عام ٢٠٠٨ حوالي ٤٩,٢٪ من إجمالي القيمة السوقية للبورصة، شكل رقم (٩).

وتشير البيانات الصادرة عن مركز إيداع الأوراق المالية الى ان الاستثمارات السعودية تحتل المرتبة الأولى في بورصة عمان، حيث بلغت قيمتها بنهاية العام ٢٠٠٨ حوالي ٢,٠ مليار دينار أي بنسبة ٧,٨٪ من القيمة السوقية للبورصة، تلتها الكويتية بنسبة ٦,٨٪، ثم اللبنانية بنسبة ٥,٨٪، ثم القطرية بنسبة ٤,١٪، ثم الأميركية بنسبة ٣,٧٪.

ثالثاً: السوق الأولية

استمر النشاط في سوق الإصدارات الأولية للعام ٢٠٠٨، حيث تم تأسيس عدد كبير من الشركات المساهمة العامة وتحول عدد من الشركات إلى شركات مساهمة عامة، إضافة إلى قيام الكثير من الشركات القائمة بزيادة رؤوس أموالها، حيث وصلت قيمة الإصدارات في السوق الأولية من أسهم وسندات إلى ٤٠٧٨,٩ مليون دينار لعام ٢٠٠٨ بارتفاع نسبته ٨١,٨٪ عن مستواها في العام ٢٠٠٧. وقد بلغ حجم إصدارات الأسهم لعام ٢٠٠٨ ما مقداره ٨٢٨,٠ مليون دينار مقارنة مع ٨٨٥,٨ مليون دينار لعام ٢٠٠٧. وقد تم خلال هذا العام تأسيس ١٥ شركة مساهمة عامة برأسمال قدره ٢٤٢,٠ مليون دينار، وتحول ٥ شركات إلى شركات مساهمة عامة برأسمال قدره ٨٩,٤ مليون دينار، وقيام عدد من الشركات القائمة بزيادة رؤوس أموالها بـ ٣٥٨,٢ مليون سهم وبقيمة ٤٨٣,١ مليون دينار. كذلك تم خلال العام ٢٠٠٨ إصدار اسناد قرض بقيمة ١٤١,٨ مليون دينار وسندات سلطة مياه بقيمة ١٢٨ مليون دينار وأذونات وسندات خزينة بقيمة ٢٩٨١,٢ مليون دينار.

إنجازات بورصة عمان خلال عام ٢٠٠٨

أولاً: التطورات التشريعية

قامت البورصة خلال العام بما يلي:

١. مراجعة تعليمات تداول الأوراق المالية وتعديلها بما يتناسب مع النسخة الجديدة من نظام التداول الإلكتروني (NSC V900)، وبما يتناسب أيضاً مع مشروع التداول عبر الإنترنت المنوي تطبيقه، وتم رفع هذه التعليمات لهيئة الأوراق المالية من أجل إقرارها.
٢. مراجعة دليل استخدام نظام التداول الإلكتروني وتعديله بما يتناسب مع النسخة الجديدة من نظام التداول الإلكتروني (NSC V900)، وبما يتناسب أيضاً مع مشروع التداول عبر الإنترنت، وقد تم إقراره من قبل مجلس إدارة البورصة.
٣. إقرار مشروع تعليمات التداول عبر الإنترنت من قبل مجلس إدارة بورصة عمان وسيبدأ العمل بهذه التعليمات بعد إقرارها من هيئة الأوراق المالية.
٤. المشاركة في إعداد دليل الحوكمة المؤسسية للشركات المدرجة في البورصة والذي تم إقراره من قبل هيئة الأوراق المالية وتطبيقه خلال عام ٢٠٠٨.

ثانياً: التطورات التقنية

١. التداول عبر الإنترنت

الانتهاء من عمليات الفحص والاختبار اللازمة لبرامج التداول عبر الإنترنت، حيث تم عقد العديد من الاختبارات الداخلية للبورصة بالإضافة إلى الاختبارات التي تمت بمشاركة هيئة الأوراق المالية وشركات الوساطة ذات العلاقة، وتأتي خدمة التداول عبر الإنترنت لتحفيز التعامل بالأوراق المالية في السوق، وإتاحة المجال أمام المتعاملين بالأوراق المالية للتداول بها من أي مكان في العالم.

٢. النسخة الجديدة من نظام التداول الإلكتروني

قامت البورصة وبالتعاون مع مؤسسات سوق رأس المال بعقد عدة جلسات تداول تجريبية شاملة وبمشاركة جميع شركات الوساطة العاملة، حيث تم اختبار عدد كبير جداً من السيناريوهات المقدمة من الشركة المطورة للنظام بالإضافة إلى مئات السيناريوهات التي تم وضعها من قبل دائرة العمليات في البورصة للتأكد من عمل النظام بشكل ملائم ومن أجل الإحاطة بأكبر قدر ممكن من الحالات المحتمل حدوثها عند تشغيل النظام إضافة إلى السيناريوهات المقدمة من قبل مركز إيداع الأوراق المالية لاختبار وظائف نظام التحكم المركزي. وبغرض تطبيق هذه النسخة من نظام التداول الإلكتروني تم تركيب ٢٦ جهاز خادم وجهازي تخزين شبكي في الموقع الرئيسي ومجمع بنك الإسكان حيث يتم نقل البيانات بشكل فوري بين جهازي التخزين. كذلك فقد تم تعديل أنظمة بث المعلومات بحيث يمكن تحويل المعلومات الصادرة من النسخة الجديدة لنظام التداول إلى البروتوكول المستخدم في النسخة القديمة من النظام مما يضمن عمل أنظمة بث المعلومات المعدة من قبل مزودي البيانات دون الحاجة لتغيير برامجهم، كما تم إجراء اختبارات مع شركتي رويترز وبلومبيرج على برامج بث المعلومات المعدلة. أما بخصوص قواعد البيانات الخاصة بالوسطاء والتي يتم من خلالها تحميل التداول اليومي على الأنظمة الحاسوبية الخاصة بالوسطاء فقد تم تعديل بعض الحقول لتتواءم مع نظام التداول الجديد.

٣. تحديث البنية التحتية للشبكة الرئيسية للبورصة

تركيب موزع رئيسي Extreme Black Diamond 8810 Switch من الجيل الجديد بمواصفات فنية عالية بديلاً للموزع القديم، وتم تركيب عشرات الموزعات الفرعية لتلبية حاجات الشبكة. كما تم تركيب نظام حماية مركزي داخلي FortiGate 3810A Firewall يتكون من جهازين لحماية الشبكة بأكملها والتي صممت خصيصاً للحماية واستيعاب الحجم الكبير من الأعمال مما يسهل عملية إدارة الحماية على الشبكة ويقلل من احتمالية وقوع الأخطاء الفردية إضافة إلى ذلك تمكن هذه الأجهزة من عزل مكانم الخطر عن الشبكة حيث يوجد أجهزة خاصة وبرامج لمراقبة الشبكة وحمايتها.

٤. خط ألياف ضوئية Fiber Optics إضافي بين موقع البورصة ومجمع بنك الإسكان

تركيب كابل ألياف ضوئية إضافي يربط مبنى سوق رأس المال ومجمع بنك الإسكان مما يؤمن جاهزية عالية بين الموقعين ويعزل معلومات التخزين عن معلومات الشبكة حيث يمر هذا الخط في مسار يختلف عن مسار الخط الأول.

٥. تحديث الموقع الاحتياطي للبورصة

تركيب وحدتي تخزين شبكي HP-EVA8100 SAN في الموقع الرئيسي والموقع الاحتياطي في بورصة عمان. ومن ميزات هذه الأجهزة وجود نسخة متطابقة للبيانات في كلا الموقعين وبشكل متزامن مما يضمن استمرارية عمل الأنظمة بدون انقطاع في حال حدوث خلل في الموقع الرئيسي وخاصة فيما يتعلق بالنسخة الجديدة لنظام التداول. إضافة لذلك فقد تم تجهيز موقع لإدارة الكوارث خارج مدينة عمان، كما تم توفير بنية تحتية تتكون من أجهزة خادمة ومسرعات لخط الاتصال بين موقع البورصة وموقع إدارة الكوارث بحيث يتم تشغيل نظام التداول من هذا الموقع في حال حدوث مشكلة في الموقع الرئيسي وموقع الطوارئ.

٦. البدء في مشروع تحديث البوابات الإلكترونية الداخلية والخارجية لبورصة عمان

Intranet and Internet Portals

بدأت البورصة بعمل موقع إلكتروني Website جديد بالإضافة إلى نظام أرشفة Archiving System جديد بحيث يصبح أكثر سهولة وإفادة للباحثين والمستثمرين. ويتميز الموقع الجديد بمواكبة آخر التقنيات التكنولوجية بما في ذلك استيعاب الكم الهائل من أعداد المستخدمين، وتزويده بقاعدة بيانات للمعلومات التاريخية تكون شاملة لأطول مدة متوفرة على أن يتم عرضها بشكل أفضل مما هو عليه في الموقع الحالي، وسيتم تطوير الرسوم البيانية بحيث تكون أكثر سهولة وبخيارات متعددة، بالإضافة إلى أنه سيتم ربط الموقع الجديد بنظام الأرشفة بشكل مباشر بحيث يتم نشر المعلومات على الموقع الإلكتروني ونظام الأرشفة بشكل متزامن مع القدرة للوصول للمعلومات المتوفرة على نظام الأرشفة من الموقع الإلكتروني للبورصة على شبكة الانترنت لجمهور المستخدمين.

٧. تحويل دارات الاتصالات المبنية على الخطوط النحاسية في مجمع بنك الإسكان إلى خطوط ألياف ضوئية

Fiber Optics

تحويل دارات الاتصالات المبنية على الخطوط النحاسية في مجمع بنك الإسكان إلى ألياف ضوئية مما يقلل احتمالات الأعطال ويعطي سرعات أفضل. علماً بأن البورصة كانت في عام ٢٠٠٧ قد قامت بتحويل دارات الاتصالات إلى خطوط ألياف ضوئية في المبنى الرئيسي.

٨. رفع سرعة خط الإنترنت الرئيسي في بورصة عمان

تم زيادة سرعة خط الإنترنت من 42Mbps إلى 155Mbps حيث يعتبر أسرع الخطوط في المملكة للمستخدمين. وتقوم البورصة باستخدام هذا الخط لخدمات البورصة الإلكترونية عبر الإنترنت، مثل الموقع الإلكتروني وبرنامج مراقبة التداول، وسوف يتم استخدامه مستقبلاً لغايات التداول عبر الإنترنت.

٩. ربط جميع الأجهزة الإلكترونية التي لها وحدتي تزويد طاقة بمصادر تزويد طاقة مختلفة

قامت البورصة بتجهيز غرفة الخادم الرئيسية بلوحتي كهرباء رئيسية كل منها مربوطة على جهاز حافظ للطاقة (UPS) مختلف بحيث يكون مصدر التيار الكهربائي لكل لوحة مختلف. وقد تم ربط جميع الأجهزة الإلكترونية الموجودة في غرفة الخادم والتي لديها وحدتي تزويد للطاقة بلوحتي الكهرباء وبالتالي فإن مصدر التيار الكهربائي لهذه الأجهزة يكون مختلف. ويعد هذا المشروع من المشاريع المهمة نظراً لحساسية الكهرباء بالنسبة لعمل البورصة، حيث سيستمر التزويد بالكهرباء في حال تعطل أحد منظومات تزويد الطاقة.

١٠. إنشاء غرفة محاكاة Simulation Room جديدة في جامعة البترا

الانتهاء من إنشاء غرفة محاكاة التداول في جامعة البترا، حيث تم تدريب الطاقم التدريسي في الجامعة على نظام التداول الإلكتروني وسوف يتم في المستقبل إنشاء غرف محاكاة في عدد من الجامعات الأردنية الأخرى.

١١. تركيب برنامج إدارة وتحكم عن بعد بأجهزة الوسطاء

قامت البورصة بتنزيل برنامج للإدارة والتحكم بأجهزة التداول والمراقبة لدى شركات الوساطة العاملة Any Place Control، حيث يمكن من خلاله تنزيل أو حذف برامج التداول ومعالجة أية مشاكل تتعلق بالتداول عن بعد ومن خلال موقع البورصة ودون الحاجة لزيارة شركات الوساطة أو إحضار أي جهاز إلى مبنى البورصة.

١٢. تطبيق نسخة خاصة من برنامج مراقبة السوق على أجهزة المحمول والأجهزة الذكية

تتميز هذه النسخة بعرض معلومات التداول الفورية بشكل سهل وواضح من خلال شبكة الإنترنت بما يتوافق مع أجهزة الموبايل والأجهزة الذكية لتمكين جمهور المستخدمين من متابعة معلومات التداول بكل سهولة.

١٣. تطبيق نسخة جديدة من نظام إدارة المعلومات Management Information System MIS

تم الانتهاء من تطوير نظام إدارة المعلومات (MIS) من خلال تصميم وبناء نسخة جديدة منه وربطه بشكل مباشر مع قاعدة بيانات البورصة ودليل الشركات المساهمة العامة، حيث سهل النظام الجديد وصول المستخدم إلى كافة المعلومات المتعلقة بالشركات ضمن شاشة واحدة. كما تم توفير مجموعة كبيرة من التقارير لم تكن متوفرة من قبل، وتم تطبيق نظام الصلاحيات الممنوحة لكل مستخدم على النظام.

١٤. تداول المطلعين

الانتهاء من تجهيز الزاوية الخاصة على الموقع الإلكتروني لبورصة عمان والتي ستعرض تداولات المطلعين ومن يملكون ٥٪ فأكثر بشكل حي ومباشر على شبكة الانترنت.

١٥. نظام رقابي جديد يتعلق بتداول كبار العملاء

قامت البورصة بعمل نظام رقابي جديد يتعلق بتداول مجموعات كبار العملاء وباقي المستثمرين بهدف التأثير على سعر سهم معين ارتفاعاً أو انخفاضاً أو ما يعرف بنظام الـ (Grouping System) وبشكل يسهل عملية الرقابة على هؤلاء العملاء من خلال استخراج التقارير اللازمة من هذا النظام وضبط أي مخالفات موجودة تتعارض مع أصول وقواعد العمل السليمة وبما يتفق مع أسس الشفافية والعدالة لسوق رأس المال.

١٦. تطوير السجل المهني لأعضاء البورصة

قامت البورصة بتطوير السجل المهني لأعضاء البورصة على نظام الـ (MIS)، وذلك للمحافظة على السرية ومن أجل توفير الوقت والجهد وتسهيل عملية الرجوع له كسجل مهني دائم من قبل دوائر البورصة المعنية الأخرى. وسيتم تحديث هذا السجل بشكل متكرر ليكون بمثابة نظام محدث ومتجدد باستمرار Frequently Updated System.

ثالثاً: نشر الرقم القياسي المرجح بالأسهم الحرة من خلال نظام التداول الإلكتروني للبورصة

قامت بورصة عمان بنشر الرقم القياسي المرجح بالأسهم الحرة من خلال نظام التداول الإلكتروني والشريط المتحرك لأسعار الأسهم على موقع البورصة الإلكتروني ومن خلال شاشات نشر المعلومات ومزودي البيانات بدلاً من الرقم القياسي المرجح بالقيمة السوقية. ومما يذكر بأن بورصة عمان قامت في الأول من تموز عام ٢٠٠٦ بإطلاق الرقم القياسي المبني على الأسهم الحرة (المتاحة للتداول) Free Float ونشره يومياً من خلال نشرات التداول اليومية وخلاصة البيانات الإحصائية اليومية للبورصة، ومن خلال وسائل الإعلام المحلية نظراً لشمولية الرقم واعتماده على التوزيع القطاعي المعتمد من البورصة.



ويضم هذا المؤشر ١٠٠ شركة من الشركات المدرجة في بورصة عمان من جميع القطاعات، وهي نفس الشركات الموجودة بعينة الرقم القياسي المرجح بالقيمة السوقية، ويتميز بأنه يعكس تحركات أسعار الأسهم في السوق بشكل مناسب، وكذلك فإنه يخفف من تأثير الشركات ذات القيمة السوقية الكبيرة على تحركات الرقم القياسي. إضافة لذلك فإنه يعطي فرصة أكبر للشركات الصغيرة والمتوسطة للتأثير على تحركاته. ويتم احتساب وزن أي شركة في المؤشر بالقيمة السوقية للأسهم الحرة في تلك الشركة فيما تحدد أوزان الأسهم الفردية بنسبة ١٠٪ كحد أقصى بهدف منع تأثير الأسهم الفردية على المؤشر.

رابعاً : إطلاق مؤشر (Dow Jones ASE-100) بالتعاون بين داو جونز وبورصة عمان

أعلنت بورصة عمان وشركة مؤشرات داو جونز الرائدة عالمياً في توفير المؤشرات المالية ببداية عام ٢٠٠٨ عن إطلاق مؤشر داو جونز بورصة عمان-١٠٠ (Dow Jones ASE-100)، وهو مؤشر مرجعي واسع يقيس أداء أسهم أكبر ١٠٠ شركة مدرجة في بورصة عمان بناء على القيمة السوقية للأسهم الحرة.

وقد صمم مؤشر داو جونز بورصة عمان-١٠٠ لتلبية الطلب على الأدوات المالية المبنية على المؤشرات في بورصة عمان وليحل محل المؤشر العام الحالي الذي تحتسبه البورصة. ومن المتوقع أن يزيد مؤشر داو جونز بورصة عمان-١٠٠ من شفافية ووضوح أداء بورصة عمان بالنسبة للمتعاملين على المستويات المحلية والإقليمية والدولية من خلال تطبيق منهجية مؤشرات داو جونز المعروفة والمستخدم على نطاق واسع.

خامساً: الإفصاح ونشر المعلومات

قامت بورصة عمان في مجال الإفصاح ونشر المعلومات خلال العام ٢٠٠٨ بما يلي:
توقيع اتفاقيات نشر المعلومات مع العديد من شركات تزويد المعلومات، وذلك سواء من خلال شاشات مراقبة السوق أو شاشات عرض المعلومات (GL)، أو من خلال عرض الشريط المتحرك لأسعار الأوراق المالية المتداولة في البورصة حيث وصل عدد الاتفاقيات الموقعة والمتعلقة بالشريط الإلكتروني المتحرك لأسعار الأسهم المتداولة في البورصة (٧٨) اتفاقية، كما ارتفع عدد اتفاقيات توزيع المعلومات من خلال شاشات مراقبة السوق الموقعة مع الشركات إلى (٢٠) اتفاقية.




كما أصدرت بورصة عمان دليل الشركات المساهمة العامة لعام ٢٠٠٨، حيث يتضمن الدليل معلومات عامة عن الشركات المساهمة العامة المدرجة في بورصة عمان وغير المدرجة مثل عناوين الشركات وأسماء أعضاء مجالس إدارتها وكبار المساهمين وهيكل المساهمين فيها، إلى جانب أسماء مدققي حسابات الشركات ومستشاريها القانونيين وأعداد العاملين فيها. كما يضم هذا الدليل المعلومات المالية للشركات المساهمة المتعلقة بقائمة المركز المالي وقائمة الدخل وقائمة التدفق النقدي للأعوام ٢٠٠٥ و ٢٠٠٦ و ٢٠٠٧.

سادساً: التوعية والإعلام

في مجال التوعية

١. عقدت بورصة عمان وكلية الأعمال بالجامعة الأردنية يوماً علمياً تخلله عقد عدد من المحاضرات التثقيفية لطلاب الجامعة، حيث ركزت هذه المحاضرات على المواضيع الأساسية المرتبطة بسوق رأس المال الأردني والتعامل بالأوراق المالية، إضافة إلى إعطاء لمحة عن بعض المفاهيم والأدوات الأساسية المرتبطة بسوق رأس المال، بما في ذلك الأسهم والسندات وصناديق الاستثمار المشترك وحقوق الاكتتاب وحوكمة الشركات. كما أقامت بورصة عمان على هامش اليوم العلمي معرضاً تم فيه عرض جلسة التداول بشكل حي ومباشر والإجابة على استفسارات الطلاب.

٢. وقعت بورصة عمان اتفاقية تعاون علمي مع جامعة اليرموك تهدف إلى إنشاء غرفة محاكاة Stock Exchange Simulation Room والتدريب على نظام التداول الإلكتروني الخاص ببورصة عمان، حيث نصت الاتفاقية على قيام البورصة بتقديم جهاز خادم Server للمحاكاة وجهاز موجه للشبكة Router بمواصفات عالية وملائمة وتوفير البرمجيات الخاصة بالتداول وتركيب كافة الأجهزة وخطوط الاتصال اللازمة وتدريب كادر جامعة اليرموك المشرف على أعمال التدريب على البرمجيات والأنظمة المستخدمة. وعلى هامش توقيع الاتفاقية قام رئيس مجلس إدارة البورصة بحضور رئيس الجامعة والمدير التنفيذي للبورصة وهيئة التدريس في الجامعة بافتتاح غرفة المحاكاة والتدريب في قسم العلوم المالية والمصرفية بجامعة اليرموك والتي تهدف إلى تدريب الطلبة وأبناء المجتمع المحلي على التعامل بالأوراق المالية والبورصة، إضافة إلى إجراء الأبحاث والدراسات على البورصة من قبل أعضاء هيئة التدريس وطلبة الماجستير في القسم. كما قامت بورصة عمان بهذه المناسبة بعمل يوم علمي في الجامعة تم فيه عرض جلسة التداول بشكل حي ومباشر والإجابة على أسئلة الطلاب وإستفساراتهم.



في مجال التسويق

١. عقدت بورصة عمان برعاية هيئة الأوراق المالية وبالتعاون مع بورصة لندن وبمشاركة مركز إيداع الأوراق المالية ندوة استثمار خاصة بسوق رأس المال الأردني Jordan Capital Market Day في بورصة لندن للسنة الثانية على التوالي، وذلك لغايات استمرارية التواصل مع الأسواق المالية العالمية والمستثمرين الدوليين وبمشاركة شركات أردنية تمثل مؤسسات مالية وصناعية كبرى، وبحضور ما يقارب من ٨٠ مدير استثمار يمثلون أكبر الشركات والصناديق الاستثمارية الموجودة في بريطانيا وتستثمر في الشرق الأوسط وشمال أفريقيا، وتم خلال الندوة إلقاء الضوء على فرص الاستثمار في سوق رأس المال الأردني واستعراض آخر التطورات التشريعية والتكنولوجية والكمية التي شهدتها، مع التركيز على الشركات الأردنية التي شاركت في هذا اليوم والتي تمثل ٥٠٪ من حجم سوق رأس المال الأردني.



٢. عقدت بورصة عمان للسنة الثانية على التوالي وبالتعاون مع بنك نيويورك Mellon Bank وشركة أرباخ جريسون Auerbach Grayson وبمشاركة مركز إيداع الأوراق المالية ندوة استثمار خاصة بسوق رأس المال الأردني Jordan Capital Market Conference في مدينة نيويورك، وذلك تعزيزاً لسياسة البورصة التسويقية، ولتحقيق التواصل مع الأسواق المالية العالمية والمستثمرين الدوليين وبمشاركة شركات أردنية تمثل مؤسسات مالية وصناعية كبرى. وقد حضر اللقاء رؤساء مجالس الإدارة والمدراء التنفيذيين لمؤسسات سوق رأس المال إضافة إلى ممثلي الشركات الأردنية المشاركة بالندوة وأكثر من ٥٠ مدير استثمار يمثلون أكبر الشركات والصناديق الاستثمارية الموجودة في الولايات المتحدة الأمريكية، وشارك في هذه الندوة مجموعة من الشركات الأردنية المساهمة العامة المدرجة لدى البورصة.

سابعاً: نشر قيم معامل بيتا للشركات المدرجة ودراسة اختبار نموذج تسعير الأصول الرأسمالية للشركات المدرجة في بورصة عمان



قامت بورصة عمان بنشر دراسة تم تطبيقها على أسهم الشركات المدرجة في بورصة عمان، حيث قامت الدراسة باحتساب قيم معامل بيتا (مقياس المخاطر النظامية) للشركات المدرجة في البورصة، ثم اختبار نموذج تسعير الأصول الرأسمالية (CAPM) على بورصة عمان، والى أي مدى يمكن الاعتماد على هذا النموذج للتنبؤ بعوائد الأسهم. ومما يجدر ذكره بأنه تم من خلال هذه الدراسة نشر قيم معاملات بيتا للشركات والتي يمكن للباحثين والمهتمين الاستفادة منها عند إجراء الدراسات واتخاذ القرارات الاستثمارية.

ثامناً: نشر نسبة السعر إلى التدفق النقدي التشغيلي

بدأت بورصة عمان بنشر نسبة مالية جديدة ضمن النشرة الإحصائية الشهرية ابتداء من نشرة شهر كانون ثاني ٢٠٠٨ وهي نسبة السعر إلى التدفق النقدي التشغيلي (P/OCF) Price to Operating Cash Flow لما لهذه النسبة من أهمية كبيرة في تقييم جودة أرباح الشركات المدرجة في بورصة عمان، حيث تعتمد هذه النسبة بشكل أساسي على التدفق النقدي التشغيلي الناتج عن الأنشطة الأساسية لهذه الشركات، والذي له أهمية كبيرة في تحديد جودة الأرباح، وكذلك على مدى وجود سيولة لدى هذه الشركات والتي من شأنها أن تساعد على النمو وعلى توزيع الأرباح. وتأتي أهمية هذه النسبة في ظل احتواء القوائم المالية للشركات على أرباح أو خسائر غير محققة وأرباح وخسائر إعادة التقييم التي تؤثر على صافي الربح للشركات، في حين يتم استثناء الأرباح والخسائر غير المحققة عند احتساب التدفقات النقدية الناتجة عن العمليات التشغيلية للشركة التي تأسست لأجلها، وبالتالي إعطاء صورة أوضح للمستثمر لاتخاذ القرار الاستثماري.

تاسعاً: التعاون المحلي والعربي والدولي

على المستوى المحلي شاركت بورصة عمان بما يلي:

- ملتقى الإعلاميين الشباب الأول والذي عقد في عمان بعنوان " دور الإعلام في نشر الوعي بأهمية الاستثمار بالأوراق المالية" حيث تم فيه مناقشة دور الإعلام في التعريف بالتحديات التي تواجه الاقتصاد ودوره الأساسي في توفير ونشر المعلومات حول الأوضاع الاقتصادية.
- ملتقى الأردن الاقتصادي الثالث والذي عقد في البحر الميت حيث تم فيه مناقشة دور البنوك وأسواق المال في توفير التمويل اللازم لتطوير القطاعات الاقتصادية في الأردن.
- مؤتمر اربد الاقتصادي الأول والذي عقد في مدينة عمان حيث تم استعراض التطورات الحديثة في بورصة عمان وسوق رأس المال في الأردن، بالإضافة إلى دور أسواق المال في دعم الاقتصاد الأردني وتوفير فرص عمل للشباب.
- المؤتمر الخامس لرجال الأعمال والمستثمرين الأردنيين والذي عقد في مدينة عمان. حيث تم استعراض آلية الاستثمار في سوق الأوراق المالية الأردني وتطورات ونشاط السوق في الآونة الأخيرة والعوامل المؤثرة فيها، وكيفية إتاحة بورصة عمان مجالاً أمام المستثمرين الأجانب لتنويع استثماراتهم، وان بورصة عمان تعد الأفضل في أسواق المنطقة من حيث المناخ الاستثماري والشفافية وحماية المستثمرين.
- المؤتمر السادس للاتحاد العربي للتحكيم الدولي ودورة التحكيم المتخصصة التي عقدت في مدينة عمان.

استقبال الوفود

استقبلت بورصة عمان في مقرها عدداً من الوفود الرسمية والطلابية من عدد من الجهات المحلية والعربية والدولية وضمن هذا الإطار:

- استقبلت بورصة عمان سفيرة هولندا والسفير الروماني في عمان، كما استقبلت وفوداً رسمية من بورصات اليونان وقبرص وسوق الأوراق المالية السورية وهيئة السوق المالية السعودية وسوق الخرطوم للأوراق المالية.
- استقبلت بورصة عمان في مقرها عدداً من الوفود الطلابية من الجامعات العربية والأجنبية: حيث استقبلت البورصة وفداً من طلاب جامعة ميتشيجن الأمريكية، ووفد عسكري من كلية الدراسات العليا للدفاع المغربي ووفداً من جامعة دمشق ووفداً من المعهد الوطني السوري للإدارة ووفداً من الأكاديمية العربية للعلوم المالية المصرفية/ فرع سوريا ووفداً من جامعة تشرين السورية.
- قامت بورصة عمان باستقبال عدد من الوفود الطلابية المحلية من جامعة البلقاء التطبيقية وجامعة الطفيلة ووفداً من الجامعة الألمانية الأردنية.
- قامت بورصة عمان باستقبال وفد من كلية الدفاع الوطني الملكية الأردنية.

وقد تم تقديم شرحاً للوفود الزائرة عن طبيعة عمل البورصة وعن أهم التطورات التي شهدتها سوق رأس المال الأردني من النواحي التشريعية والتقنية، كما تم اطلاع الوفود على أعمال البورصة وأعمال شركات الخدمات المالية وتم اصطحابهم في جولات إلى قاعة المستثمرين ومرافق البورصة المختلفة.



- استقبلت بورصة عمان وفداً من بعثة صندوق النقد الدولي الذي قام بزيارة للأردن، حيث تم استعراض آخر التطورات التي شهدتها بورصة عمان على مختلف الأصعدة التشريعية والتقنية والكمية، ومدى انعكاسات ذلك على تعزيز كفاءة وشفافية وسيولة السوق.
- استقبلت بورصة عمان بعثة البنك الدولي التي قامت بزيارة إلى الأردن بهدف إجراء مراجعة سريعة لمدى تأثير الاقتصاد الأردني بالأزمة المالية العالمية. وقد دار الاجتماع حول تقييم القطاع المالي بمختلف مجالاته، ومدى تأثير الاقتصاد الأردني بشكل عام وبورصة عمان بشكل خاص بالأزمة المالية العالمية.

على المستوى العربي شاركت بورصة عمان في:

١. ندوة الإعلام الاقتصادي التي نظمتها هيئة الأوراق المالية الأردنية في عمان بالتعاون مع الاتحاد العربي لهيئات الأوراق المالية. وشارك في هذه الندوة عدة دول عربية منها دولة الإمارات والمغرب ومصر والكويت ولبنان وعمان وقطر والسعودية وتونس والعراق وفلسطين، بالإضافة إلى مشاركين من عدد من شركات الوساطة والشركات الأردنية. وناقشت الندوة موضوعات تتعلق بالواقع الإعلامي الاقتصادي وعلاقته بالاقتصاديات الوطنية والمعلومات والبيانات المالية وأثرها على الأسواق المالية والتحليلات المالية والاقتصادية وأثرها على المستثمرين والرأي العام العربي إضافة إلى التجارب العربية للتوعية بأسواق الأوراق المالية، إضافة إلى أهمية الإعلام الاقتصادي والتوعية وانعكاساتها على الأسواق المالية.
٢. ورشة عمل حول تفعيل الإعلام في قضايا حوكمة الشركات والتي عُقدت بمدينة القاهرة بمشاركة (١٥) صحفياً من الأردن وفلسطين ولبنان ومصر التي هدفت إلى تفعيل دور الإعلام في قضايا حوكمة الشركات لما لمبادئ الحوكمة من تأثير إيجابي على أداء الشركات المساهمة العامة.
٣. مؤتمر صناديق المؤشرات المتداولة Exchange Traded Funds ETFs والذي عقدته سوق مسقط للأوراق المالية بالتعاون مع مؤسسة داو جونز العالمية للمؤشرات في مدينة مسقط / سلطنة عُمان، حيث تناول المؤتمر فكرة صناديق المؤشرات المتداولة كأداة مالية جديدة من حيث أهم ميزات التي تتمثل بالسيولة العالية وتقليل المخاطر عن طريق التنوع. كما تم مناقشة بعض الصعوبات المتعلقة بتطبيق هذه الأدوات.
٤. ملتقى الأسواق الناشئة السادس الذي نظمته بورصتي القاهرة والإسكندرية بالتعاون مع الاتحاد الدولي للبورصات العالمية WFE والذي عقد في مدينة القاهرة. وقد تناول الملتقى الحديث عن أسواق المال العربية والإنجازات التي حققتها على صعيد الإفصاح والشفافية والبنية التحتية إضافة إلى أهمية التوعية والتعليم في مجال الاستثمار والذي ينعكس في إيجاد فرص عمل وتطوير الاقتصاد.
٥. مؤتمر تطبيق اتفاقية نيويورك بشأن تنفيذ أحكام التحكيم في غير دول صدورها والذي عُقد في مقر جامعة الدول العربية بالقاهرة بدعوة من مركز القاهرة الإقليمي للتحكيم التجاري الدولي، وقد تم خلال المؤتمر مناقشة أهمية اتفاقية نيويورك ودورها في انتشار التحكيم الدولي.

وعلى المستوى الدولي فقد شاركت بورصة عمان في

١. اجتماعات اللجنة التوجيهية لمشروع تطوير البنية التحتية لمؤسسات سوق رأس المال والتي عقدت بمدينة باريس ولندن، حيث شارك بالاجتماعات عدد من الموظفين بمؤسسات سوق رأس المال الأردني، وناقشت اللجنة مع المسؤولين من الجانب الفرنسي تطور مراحل تنفيذ برنامج التداول الجديد (NSC V900) المزمع تطبيقه خلال العام الحالي إضافة إلى مراحل ربطه بأنظمة التسوية والتقاص المعمول بها حالياً.

٢. الاجتماع الرابع عشر للهيئة العامة لاتحاد البورصات الأوروبية الآسيوية (FEAS) الذي عقد في أبوظبي. وقد فازت بورصة عمان وبإجماع كافة أعضاء الاتحاد برئاسة لجنة العمل ولمدة عامين وللمرة الثالثة على التوالي في الانتخابات التي جرت خلال الاجتماع. وقد تم مناقشة العديد من القضايا الهامة والتي تتعلق بخطة الاتحاد للعام ٢٠٠٨، والحسابات الختامية للاتحاد للعام ٢٠٠٧ وإقرار البيانات المالية للاتحاد وتعيين مدقق الحسابات. كما تم مناقشة تحليل الإيرادات والمصاريف للدول الأعضاء بالاتحاد والتقارير نصف السنوي الذي يصدره الاتحاد، وبرنامج تبادل الزيارات بين أعضاء الاتحاد كذلك تم مناقشة الخطة المستقبلية للاتحاد والموازنة التقديرية للعام ٢٠٠٩.



٣. اجتماع لجنة العمل للاتحاد الدولي للبورصات WFE والذي عقد بمدينة نيويورك. وقد تم خلال الاجتماع مناقشة العديد من القضايا من أهمها مناقشة تقارير فرق العمل الخاصة بالاتحاد والتي تشمل فرقة عمل خاصة بتطوير الإحصائيات الصادرة عن الاتحاد وفرقة عمل حول التشريعات، إضافة إلى استعراض الدراسات التي يقوم بها الاتحاد، واستعراض أنشطة الاتحاد للعام ٢٠٠٨ والأنشطة المتوقعة للعام ٢٠٠٩.

٤. الملتقى الثاني لبورصات الدول الأعضاء في منظمة المؤتمر الإسلامي والذي تم عقده في مدينة اسطنبول. وتم خلال الاجتماع مناقشة عدد من القضايا من أهمها العمل على تعزيز التوافق والانسجام بين القوانين والتعليمات الخاصة بالأسواق المالية، وإيجاد الآليات اللازمة لتحقيق ذلك، وفتح قنوات الاتصال والتعاون بين بورصات الدول الأعضاء في منظمة المؤتمر الإسلامي.



٥. ورشة العمل التي نظمتها الاتحاد الدولي للبورصات WFE وبالتعاون مع بورصة نيويورك يورونكست NYSE Euronext بعنوان "Market Statistics in a Changing Environment" والتي عقدت في العاصمة الفرنسية باريس. وقد ناقشت الورشة عدداً من المواضيع الهامة والمتعلقة بالأسواق المالية كموضوع تجزئة البورصات Fragmentation والسيولة في الأسواق المالية، والمصادر الخفية للسيولة Dark Pools. وأسواق المشتقات وأسواق فوق الحاجز OTC وبعض الأدوات المالية المشتقة عن الأصول المالية كصناديق المؤشرات المتداولة (ETFs)،

وعدد آخر من المواضيع الهامة المتعلقة بالأسواق المالية.

عاشراً: الشركات المدرجة في بورصة عمان

١. الأسهم

استمر نشاط الشركات المدرجة في البورصة بإدراج أسهم الزيادة في رؤوس أموالها خلال العام ٢٠٠٨، حيث قامت شركتين بزيادة رأس مالهما عن طريق الاكتتاب العام، حيث بلغ عدد أسهم الزيادة (٩,٦) مليون سهماً. كما قامت (٣٥) شركة بزيادة رأس مالها عن طريق الاكتتاب الخاص لمساهمي الشركة، حيث بلغ عدد أسهم الزيادة (٢٥٧,٩) مليون سهماً. كما قامت (٨) شركات بزيادة رأس مالها عن طريق تخصيصها لشريك استراتيجي، حيث بلغ عدد أسهم الزيادة (٨١,٧) مليون سهماً. وأخيراً قامت (٢١) شركة بزيادة رأس مالها عن طريق توزيع أسهم مجانية، حيث بلغ عددها (٣٠٤,٨) مليون سهماً.

أما من حيث إدراج الشركات لأول مرة؛ فقد قامت بورصة عمان خلال عام ٢٠٠٨ بإدراج اسهم ١٨ شركة جديدة برأس مال قدره (٣٦٧,٠) مليون دينار، ويوضح الجدول التالي أسماء ورؤوس أموال الشركات الجديدة التي أدرجت خلال العام ٢٠٠٨.

الشركات التي تم إدراجها خلال العام ٢٠٠٨

الرقم	إسم الشركة	الرمز	تاريخ الإدراج	رأس المال المدرج (مليون دينار)
١	مصانع الكابلات المتحدة	UCIC	16/01/2008	40.0
2	النموذجية للمطاعم	FOOD	11/02/2008	25.0
3	داماك للتطوير العقاري الأردنية	DMAC	24/02/2008	5.0
4	رم للنقل السياحي المتخصص	RUMM	06/04/2008	7.0
5	شيكو للأوراق المالية	SHBC	16/04/2008	12.0
6	المتكاملة للنقل المتعدد	ABUS	28/04/2008	20.0
7	دارات الأردنية القابضة	DARA	20/05/2008	15.0
8	سيانك للاستثمار	SABK	18/06/2008	8.0
9	الوطنية لإنتاج النفط والطاقة الكهربائية من الصخر الزيتي	JOSE	06/07/2008	5.0
10	الألبسة الأردنية	CJCC	15/07/2008	3.0
11	الفاتحون العرب للصناعة والتجارة	FATI	22/07/2008	10.0
12	أمواج العقارية	AMWJ	13/08/2008	14.0
13	أفاق للاستثمار والتطوير العقاري	MANR	25/08/2008	80.0
14	الصناعات البتروكيمياوية الوسيطة	IPCH	26/08/2008	7.0
15	المجموعة المتحدة القابضة	UGHI	14/09/2008	50.0
16	الجميل للاستثمارات العامة	JMIL	21/09/2008	1.023
17	أملك للتمويل (الأردن)	AMLK	21/10/2008	60.0
18	الأمير للتنمية والمشاريع المتعددة	MANE	28/12/2008	5.0

٢. السندات وأذونات الخزينة

قامت البورصة بإدراج (١٧) إصداراً من السندات الحكومية خلال العام ٢٠٠٨ بقيمة (١٤٣٥,٧) مليون دينار، كما قامت بإدراج (١٨) إصداراً من اذونات الخزينة بقيمة (١٧١٦) مليون دينار، وتم خلال العام إدراج إصدار واحد لأسناد قرض لشركة مدرجة، وهو الإصدار الأول لأسناد قرض شركة الاتحاد لتطوير الأراضي بقيمة (٨) مليون دينار.

٣. حقوق الاكتتاب

قامت البورصة بإدراج (٢٣) حق اكتتاب جديد خلال العام ٢٠٠٨، حيث بلغ عددها (٢١٧,١) مليون حق اكتتاب، والجدول التالي يوضح حقوق الاكتتاب الجديدة المدرجة خلال ٢٠٠٨:

حقوق الاكتتاب التي تم ادراجها خلال العام ٢٠٠٨


الرقم	إسم الحق	الرمز	عدد الحقوق (بالمليون)
1	الإصدار الأول لحقوق اكتتاب أسهم بنك سوسيتيه جنرال-الأردن	R0042	13.485
2	الإصدار الأول لحقوق اكتتاب أسهم شركة وادي الشتا للاستثمارات السياحية	R0043	3.5
3	الإصدار الأول لحقوق اكتتاب أسهم الشركة المتحدة للتأمين	R0044	1.0
4	الإصدار الأول لحقوق اكتتاب أسهم شركة الجنوب لصناعة الفلاتر	R0045	0.486
5	الإصدار الأول لحقوق اكتتاب أسهم شركة الاتحاد العربي الدولي للتأمين	R0046	2.0
6	الإصدار الثاني لحقوق اكتتاب أسهم الشركة الوطنية لصناعة الكوابل والأسلاك الكهربائية	R0047	7.5
7	الإصدار الثاني لحقوق اكتتاب أسهم شركة التأمين الوطنية	R0048	4.0
8	الإصدار الثاني لحقوق اكتتاب أسهم شركة المجموعة العربية الأوروبية للتأمين	R0049	1.28
9	الإصدار الأول لحقوق اكتتاب أسهم شركة الأردن دبي للأملاك	R0050	62.5
10	الإصدار الثاني لحقوق اكتتاب أسهم شركة العرب للتنمية العقارية	R0051	10.0
11	الإصدار الأول لحقوق اكتتاب أسهم الشركة العالمية للوساطة والأسواق المالية	R0052	7.453
12	الإصدار الثاني لحقوق اكتتاب أسهم شركة حديد الأردن	R0053	11.925
13	الإصدار الأول لحقوق اكتتاب أسهم شركة الأمل للاستثمارات المالية	R0054	7.5
14	الإصدار الأول لحقوق اكتتاب أسهم شركة دلنا للتأمين	R0055	1.7
15	الإصدار الثاني لحقوق اكتتاب أسهم شركة ميثاق للاستثمارات العقارية	R0056	7.5
16	الإصدار الأول لحقوق اكتتاب أسهم شركة الواحة للتأمين	R0057	20.0
17	الإصدار الأول لحقوق اكتتاب أسهم شركة مسافات للنقل المتخصص	R0058	4.25
18	الإصدار الأول لحقوق اكتتاب أسهم شركة السلفوكيماويات الأردنية	R0059	1.0
19	الإصدار الأول لحقوق اكتتاب أسهم شركة اليرموك للتأمين	R0060	2.3
20	الإصدار الثاني لحقوق اكتتاب أسهم شركة الشرق العربي للاستثمارات المالية والاقتصادية	R0061	7.0
21	الإصدار الثاني لحقوق اكتتاب أسهم شركة بندار للتجارة والاستثمار	R0062	5.7
22	الإصدار الأول لحقوق اكتتاب أسهم شركة مصانع الزيوت النباتية الأردنية	R0063	1.0
23	الإصدار الثاني لحقوق اكتتاب أسهم الشركة الأهلية للمشاريع	R0064	34.0

الحادي عشر: عضوية البورصة

قامت البورصة باستكمال إجراءات انضمام (٤) شركات خدمات مالية جديدة حاصلة على ترخيص لممارسة أعمال الوساطة المالية من قبل هيئة الأوراق المالية في عضوية بورصة عمان ليصبح عدد الشركات الأعضاء في البورصة (٧٠) عضواً. علماً أن عدد شركات الوساطة العاملة حتى نهاية عام ٢٠٠٨ بلغ (٦٩) شركة.

شركات الوساطة الأعضاء الحاصلة على العضوية خلال العام ٢٠٠٨

الرقم	إسم الشركة	تاريخ بدء العمل
90	البيت الكوني للوساطة المالية	03/04/2008
91	أمنية للاستثمارات المالية	03/04/2008
85	استثمار للخدمات المالية	16/04/2008
92	الياسمين لأوراق المالية والاستثمار	02/09/2008



الحسابات الختامية

بورصة عمان

عمان-المملكة الاردنية الهاشمية

الموضوع

الصفحة

٤٥	تقرير المحاسب القانوني المستقل
٤٧	الميزانية العامة كما في ٣١ كانون الاول ٢٠٠٨ (بيان أ)
٤٨	بيان الإيرادات والنفقات للسنة المنتهية في ٣١ كانون الاول ٢٠٠٨ (بيان ب)
٤٩	بيان التغيرات في الاحتياطي العام للسنة المنتهية في ٣١ كانون الاول ٢٠٠٨ (بيان ج)
٥٠	بيان التدفقات النقدية للسنة المنتهية في ٣١ كانون الاول ٢٠٠٨ (بيان د)
٥١	إيضاحات حول البيانات المالية

تقرير المحاسب القانوني المستقل

٠٩٠١ ٥٠٤

إلى السادة الأعضاء في بورصة عمان
عمان - المملكة الأردنية الهاشمية

تقرير حول البيانات المالية:

قمنا بتدقيق البيانات المالية المرفقة لبورصة عمان والتي تشمل الميزانية العامة كما في ٣١ كانون الأول ٢٠٠٨ وبيان الإيرادات والنفقات وبيان التغيرات في الاحتياطي العام وبيان التدفقات النقدية للسنة المنتهية في ذلك التاريخ وملخصاً للسياسات المحاسبية الهامة، وإيضاحات تفسيرية أخرى.

مسؤولية الإدارة عن البيانات المالية:

إن الإدارة مسؤولة عن إعداد هذه البيانات المالية وعرضها بصورة عادلة وفقاً للمعايير الدولية لإعداد التقارير المالية، وتشمل هذه المسؤولية التصميم والتطبيق والاحتفاظ برقابة داخلية لإعداد وعرض البيانات المالية بصورة عادلة، تخلو من أخطاء جوهرية، سواء أكانت ناشئة عن احتيال أو خطأ، وتشمل مسؤولية الإدارة أيضاً اختيار واتباع سياسات محاسبية مناسبة والقيام بتقديرات محاسبية معقولة حسب الظروف.

مسؤولية المحاسب القانوني:

إن مسؤوليتنا هي إبداء رأي حول هذه البيانات المالية استناداً إلى تدقيقنا، وقد قمنا بتدقيقنا وفقاً للمعايير الدولية للتدقيق، وتتطلب تلك المعايير أن نتقيد بمتطلبات قواعد السلوك المهني وأن نقوم بتخطيط وإجراء التدقيق للحصول على تأكيد معقول فيما إذا كانت البيانات المالية خالية من أخطاء جوهرية.

يتضمن التدقيق القيام بإجراءات للحصول على أدلة تدقيق للمبالغ والافصاحات في البيانات المالية، تستند الإجراءات المختارة إلى تقدير المحاسب القانوني، بما في ذلك تقييم مخاطر الأخطاء الجوهرية في البيانات المالية، سواء كانت ناشئة عن احتيال أو عن خطأ. وعند القيام بتقييم تلك المخاطر يأخذ المحاسب القانوني في الاعتبار إجراءات الرقابة الداخلية للبورصة والمتعلقة بالاعداد والعرض العادل للبيانات المالية، وذلك لتصميم إجراءات تدقيق مناسبة حسب الظروف، وليس لإبداء رأي حول فعالية الرقابة الداخلية. ويتضمن التدقيق كذلك تقييم ملاءمة السياسات المحاسبية المتبعة، ومعقولة التقديرات المحاسبية المعدة من الإدارة، وكذلك تقييم العرض الإجمالي للبيانات المالية.

نعتقد أن أدلة التدقيق التي حصلنا عليها كافية ومناسبة لتوفر أساساً لرأينا الخاص بالتدقيق.

الرأي:

برأينا أن البيانات المالية تعرض بعدالة من جميع النواحي الجوهرية المركز المالي لبورصة عمان كما في ٣١ كانون الأول ٢٠٠٨ وأداءها المالي وتدفعاتها النقدية للسنة المنتهية في ذلك التاريخ، وفقاً للمعايير الدولية لاعداد التقارير المالية.

فقرة توضيحية:

كما هو مذكور في إيضاح رقم (١٤) في البيانات المالية فإن هنالك قضايا مقامة على البورصة للمطالبة بعدم سريان التصرفات الجارية على أسهم، وما زالت هذه القضايا منظورة لدى المحاكم ولا يمكن التنبؤ بالنتائج التي يمكن أن تترتب على هذه القضايا، كما لم يتم أخذ أية مخصصات لأية التزامات يمكن أن تطرأ نتيجة هذه القضايا لعدم القدرة على التنبؤ بنتائجها التي قد تؤثر على البيانات المالية.

تحتفظ البورصة بعقود وسجلات حسابية منظمة بصورة أصولية.

استناداً إلى كل ما تقدم فإننا نوصي الهيئة العامة المصادقة على البيانات المالية المرفقة.

عن إبراهيم العباسي وشركاه

د. إبراهيم محمد العباسي

عمان في ١٤ كانون الثاني ٢٠٠٩

إجازة رقم ١١٦

بورصة عمان

عمان-المملكة الاردنية الهاشمية

الميزانية العامة كما في ٣١ كانون الاول ٢٠٠٨

بيان أ

	ايضاح	2008 دينار اردني	2007 دينار اردني
الموجودات			
الموجودات المتداولة			
النقد في الصندوق ولدى البنوك	3	16,312,233	22,046,277
الذمم المدينة - بالصافي	4	49,715	1,000
سلفة على حساب مشروع مبنى المركز المالي الوطني الاردني	5	26,000,000	16,262,125
ذمم هيئة الاوراق المالية	6	1,656,592	1,677,776
الحسابات المدينة المتنوعة	7	370,604	274,169
مجموع الموجودات المتداولة		44,389,144	40,261,347
الممتلكات والمعدات بعد الاستهلاك المتراكم	8	2,781,308	2,555,806
مجموع الموجودات		47,170,452	42,817,153
المطلوبات والاحتياطي العام			
المطلوبات المتداولة			
الحسابات الدائنة المتنوعة	9	101,704	86,435
مجموع المطلوبات المتداولة		101,704	86,435
مخصص مكافأة نهاية الخدمة	2	803,622	632,526
الاحتياطي العام ويتمثل فيما يلي:			
احتياطي الارض		5,500,000	1,500,000
احتياطي مشروع مبنى المركز المالي الوطني الاردني		40,000,000	40,000,000
الفائض المتراكم المدور (بيان ج)		765,126	598,192
مجموع الاحتياطي العام		46,265,126	42,098,192
مجموع المطلوبات والاحتياطي العام		47,170,452	42,817,153

بيانات مالية مدققة
AUDITED FINANCIAL STATEMENTS

ان الايضاحات المرفقة تشكل جزءا من هذا البيان

بورصة عمان

عمان-المملكة الاردنية الهاشمية

بيان الإيرادات والنفقات للسنة المنتهية في ٣١ كانون الاول ٢٠٠٨

بيان ب

	<u>ايضاح</u>	<u>2008</u> دينار اردني	<u>2007</u> دينار اردني
الإيرادات	10 - ح2	21,603,505	13,761,717
الإيرادات الأخرى	11	<u>2,818,745</u>	<u>3,338,371</u>
مجموع الإيرادات		<u>24,422,250</u>	<u>17,100,088</u>
<u>النفقات</u>			
النفقات الإدارية والعمومية	12	(2,556,542)	(2,364,189)
مساهمة البورصة في صندوق اسكان موظفي البورصة	13	(500,000)	(3,000,000)
الاستهلاكات		(425,804)	(362,150)
مكافأة نهاية الخدمة		<u>(172,970)</u>	<u>(217,180)</u>
مجموع النفقات		<u>(3,655,316)</u>	<u>(5,943,519)</u>
فائض السنة (بيان ج)		<u>20,766,934</u>	<u>11,156,569</u>

بيانات مالية مدققة
AUDITED FINANCIAL STATEMENTS

ان الايضاحات المرفقة تشكل جزءا من هذا البيان

بورصة عمان عمان-المملكة الاردنية الهاشمية

بيان التغيرات في الاحتياطي العام للسنة المنتهية في ٣١ كانون الاول ٢٠٠٨

بيان ج

البيان	الفائض المتراكم المدور	احتياطي الأرض	احتياطي مشروع مبنى المركز المالي الوطني
	دينار اردني	دينار اردني	دينار اردني
الرصيد كما في ٣١ كانون الأول ٢٠٠٦	<u>45,941,623</u>	<u>0</u>	<u>0</u>
فائض السنة (بيان ب)	11,156,569	0	0
المحول من فائض السنة الى احتياطي مشروع مبنى المركز المالي	(11,000,000)	0	11,000,000
احتياطي الارض	(1,500,000)	1,500,000	0
احتياطي مشروع مبنى المركز المالي الوطني الأردني	(29,000,000)	0	29,000,000
المبالغ المحولة الى وزارة المالية	(15,000,000)	0	0
<u>الرصيد كما في ٣١ كانون الأول ٢٠٠٧ (بيان أ)</u>	<u>598,192</u>	<u>1,500,000</u>	<u>40,000,000</u>
فائض السنة (بيان ب)	20,766,934	0	0
احتياطي شراء أرض والبناء عليها (ايضاح ١٥ ب)	(4,000,000)	4,000,000	0
المبالغ المحولة الى وزارة المالية (ايضاح ١٥ أ)	(16,600,000)	0	0
<u>الرصيد كما في ٣١ كانون الأول ٢٠٠٨ (بيان أ)</u>	<u>765,126</u>	<u>5,500,000</u>	<u>40,000,000</u>

بيانات مالية مدققة
AUDITED FINANCIAL STATEMENTS

ان الايضاحات المرفقة تشكل جزءا من هذا البيان

بورصة عمان

عمان-المملكة الاردنية الهاشمية

بيان التدفقات النقدية للسنة المنتهية في ٣١ كانون الاول ٢٠٠٨

بيان د

	2008	2007
	دينار اردني	دينار اردني
التدفقات النقدية من الانشطة التشغيلية		
فائض السنة	20,766,934	11,156,569
الاستهلاكات	425,804	362,150
مجموع الفائض السنوي قبل التغير في رأس المال العامل	21,192,738	11,518,719
(الزيادة) النقص في الموجودات المتداولة		
الحسابات المدينة المتنوعة	(96,435)	5,897
الذمم المدينة	(48,715)	32,213
سلفة على حساب مشروع مبنى المركز المالي الوطني الاردني	(9,737,875)	(9,519,382)
ذمم هيئة الاوراق المالية	21,184	(23,676)
الزيادة (النقص) في المطلوبات المتداولة		
الحسابات الدائنة المتنوعة	15,269	(17,039)
صافي النقد الناتج عن الانشطة التشغيلية	11,346,166	1,996,732
مكافأة نهاية الخدمة	171,096	217,179
التدفقات النقدية من الانشطة الاستثمارية		
التغير في الموجودات الثابتة	(651,306)	(363,648)
صافي النقد (المستخدم في) الانشطة الاستثمارية	(651,306)	(363,648)
التدفقات النقدية من الانشطة التمويلية		
المحول الى وزارة المالية	(16,600,000)	(15,000,000)
صافي النقد (المستخدم في) الانشطة التمويلية	(16,600,000)	(15,000,000)
صافي (النقص) في رصيد النقد	(5,734,044)	(13,149,737)
نقد في الصندوق ولدى البنوك أول السنة	22,046,277	35,196,014
نقد في الصندوق ولدى البنوك اخر السنة (بيان أ)	16,312,233	22,046,277

بيانات مالية مدققة
AUDITED FINANCIAL STATEMENTS

ان الايضاحات المرفقة تشكل جزءا من هذا البيان

بورصة عمان

عمان-المملكة الاردنية الهاشمية

ايضاحات حول البيانات المالية

١. تأسيس بورصة عمان وغاياتها

تأسست بورصة عمان بموجب قانون الأوراق المالية المؤقت رقم (23) لسنة 1997، والبورصة هي مؤسسة مستقلة مالياً وإدارياً، وتهدف إلى توفير المناخ المناسب لضمان تفاعل قوى العرض والطلب على الأوراق المالية المدرجة.

٢. السياسات المحاسبية الهامة

أ. أساس إعداد القوائم المالية

تم اعداد البيانات المالية المرفقة وفقاً لمعايير التقارير المالية الدولية الصادرة عن مجلس معايير المحاسبة الدولية والتفسيرات الصادرة عن لجنة تفسيرات التقارير المالية الدولية المنبثقة عن مجلس معايير المحاسبة الدولية. تم اعداد البيانات المالية وفقاً لمبدأ التكلفة التاريخية.

ب. استخدام التقديرات

ان اعداد البيانات المالية وتطبيق السياسات المحاسبية يتطلب من ادارة البورصة القيام ببعض التقديرات والاجتهادات التي تؤثر على البيانات المالية والايضاحات المرفقة بها ، ان تلك التقديرات تستند على فرضيات تخضع لدرجات متفاوتة من الدقة والتيقن وعليه فان النتائج الفعلية في المستقبل قد تختلف عن تقديرات الادارة نتيجة التغير في أوضاع وظروف الفرضيات التي استندت عليها تلك التقديرات.

ج. النقد وما في حكمه

يمثل النقد وما في حكمه النقد في الصندوق ولدى البنوك والاستثمارات القابلة للتسييل الى مبالغ محددة وباستحقاقات لا تتجاوز الثلاثة اشهر بحيث لا تتضمن مخاطر التغير في القيمة.

د. التقاص

يتم اجراء تقاص بين الموجودات المالية والمطلوبات المالية وازهار المبلغ الصافي في البيانات المالية عندما تتوفر الحقوق القانونية الملزمة لذلك وكذلك عندما يتم تسويتها على أساس التقاص أو يكون تحقق الموجودات وتسوية المطلوبات في نفس الوقت.

هـ. المخصصات

يتم الاعتراف بالمخصصات عندما يكون على الشركة التزام قانوني او فعلي ناتج عن حدث سابق، وان تسديد الالتزامات محتمل ويمكن قياس قيمتها بشكل يعتمد عليه.

و. الموجودات الثابتة والاستهلاكات

يتم اثبات الموجودات الثابتة بالتكلفة ويتم استهلاكها على مدى العمر الانتاجي المقدر لها وفقاً لطريقة القسط الثابت وبمعدلات سنوية تتراوح من ٢٠-٢٥ بالمائة.

ز. مخصص مكافأة نهاية الخدمة

يتم احتساب مخصص مكافأة نهاية الخدمة حسب النظام الداخلي لبورصة عمان.

ح. الإيرادات

تتحقق عمولات التداول عند تنفيذ وانتهاء عملية التداول.

٣. النقد في الصندوق ولدى البنوك

يتألف هذا البند مما يلي:

	<u>2008</u>	<u>2007</u>
	دينار أردني	دينار أردني
السلفة النثرية	600	600
حسابات جاري لدى البنوك	2,408	51,080
ودائع لدى البنوك	<u>16,309,225</u>	<u>21,994,597</u>
المجموع	<u><u>16,312,233</u></u>	<u><u>22,046,277</u></u>

ع. الذمم المدينة - الصافي

يتألف هذا البند مما يلي:

	<u>2008</u>	<u>2007</u>
	دينار أردني	دينار أردني
ذمم الشركات / عمولات ادراج	128,594	119,722
ذمم الوسطاء	36,795	19,282
ذمم اخرى	<u>23,030</u>	<u>1,000</u>
المجموع	<u>188,419</u>	<u>140,004</u>
مخصص الديون المشكوك في تحصيلها	<u>(139,004)</u>	<u>(139,004)</u>
الصافي	<u><u>49,415</u></u>	<u><u>1,000</u></u>

بورصة عمان عمان-المملكة الاردنية الهاشمية

ايضاحات حول البيانات المالية

٥. سلفة على حساب مشروع مبنى المركز المالي الوطني الأردني

تم بموجب قرار مجلس الوزراء في جلسته المنعقدة بتاريخ ٢٠٠٥/١١/١٨ تشكيل لجنة عطاءات خاصة لمشروع مبنى المركز المالي الوطني الأردني والتي تعود ملكيته إلى بورصة عمان بنسبة ٦٥٪ وإلى مركز إيداع الأوراق المالية بنسبة ٣٥٪ بموجب قرار رقم ٢٠٠٦/٢/٦ والصادر من لجنة مبنى سوق رأس المال، كما تم بموجب قرار مجلس الإدارة في جلسته المنعقدة بتاريخ ٢٠٠٦/٨/٣٠ تحديد الإجراءات المالية الخاصة بالمشروع.

٦. ندم هيئة الأوراق المالية

تم منح هيئة الأوراق المالية سلفة بمبلغ ١.٦٥٤,١٠٠ دينار مقابل ثمن شراء قطعة الأرض رقم (١٩٦) حوض (٨) من أراضي مدينة عمان لغايات بناء المركز المالي الوطني الأردني لسوق رأس المال على أن يتم تسوية هذه السلفة بعد تحويل ملكية الأرض باسم كل من البورصة ومركز الإيداع، بالإضافة إلى بعض المدفوعات الأخرى عن الهيئة.

٧. الحسابات المدينة المتنوعة

يتألف هذا البند مما يلي:

	<u>2008</u>	<u>2007</u>
	دينار أردني	دينار أردني
الايرادات المستحقة	187,961	139,334
دفعات لشراء أجهزة حاسوب	109,358	77,514
المصاريف المدفوعة مقدماً	61,888	46,249
التأمينات المستردة	10,050	10,050
ذمم الموظفين	1,347	1,022
المجموع	<u>370,604</u>	<u>274,169</u>

بورصة عمان عمان-المملكة الاردنية الهاشمية

إيضاحات حول البيانات المالية

٨. الموجودات الثابتة

أ. يتألف هذا البند مما يلي:

	2008					2007		
	التكلفة في بداية السنة	إضافات السنة	حذوفات السنة	النكففة في نهاية السنة	نسبة الاستهلاك	الاستهلاك المتراكم في نهاية السنة	صافي القيمة الدفترية	صافي القيمة الدفترية
	دينار اردني	دينار اردني	دينار اردني	دينار اردني	بالمئة	دينار اردني	دينار اردني	دينار اردني
مبنى البورصة	1,902,409	0	0	1,902,409	2.5	360,792	1,541,617	1,589,178
الأثاث والمفروشات	116,606	7,368	11,094	112,880	10	62,004	50,876	57,804
الآلات والأجهزة	121,124	41,849	4,290	158,683	15	93,706	64,977	33,844
أجهزة الكمبيوتر	2,044,137	605,498	0	2,649,635	25	1,637,622	1,012,013	734,262
سيارات	213,770	0	0	213,770	15	101,945	111,825	140,718
المجموع	<u>4,398,046</u>	<u>654,715</u>	<u>15,384</u>	<u>5,037,377</u>		<u>2,256,069</u>	<u>2,781,308</u>	<u>2,555,806</u>

ب. لم تتم اجراءات نقل ملكية حصة البورصة في مبنى هيئة الاوراق المالية والبالغة ٢٨٪ لدى الجهات المعنية.

بورصة عمان

عمان-المملكة الاردنية الهاشمية

ايضاحات حول البيانات المالية

٩. الحسابات الدائنة المتنوعة

يتألف هذا البند مما يلي:

	<u>2008</u>	<u>2007</u>
	دينار اردني	دينار اردني
مصاريف مستحقة	49,561	33,098
مكافأة أعضاء مجلس الادارة	26,250	25,000
أمانات هيئة الاوراق المالية	3,095	1,845
أمانات مركز ايداع الاوراق المالية	658	658
ايرادات مقبوضة مقدماً	<u>22,140</u>	<u>25,834</u>
المجموع	<u>101,704</u>	<u>86,435</u>

١٠. الايرادات

يتألف هذا البند مما يلي:

	<u>2008</u>	<u>2007</u>
	دينار اردني	دينار اردني
عمولات التداول	20,334,854	12,364,179
عمولات الادراج	633,651	565,538
رسوم انتساب	600,000	800,000
رسوم الاشتراك السنوي	<u>35,000</u>	<u>32,000</u>
المجموع	<u>21,603,505</u>	<u>13,761,717</u>

بورصة عمان

عمان-المملكة الاردنية الهاشمية

ايضاحات حول البيانات المالية

١.١. الايرادات الاخرى

يتألف هذا البند مما يلي:

	<u>2008</u>	<u>2007</u>
	دينار اردني	دينار اردني
بدل تقديم معلومات	151,275	143,277
فوائد بنكية	1,986,377	2,478,989
بدل شاشات تداول واستعلام	474,896	381,342
ايرادات متفرقة	38,150	53,800
عمولات تداول أخرى	167,648	280,446
أرباح موجودات ثابتة	<u>399</u>	<u>517</u>
المجموع	<u><u>2,818,745</u></u>	<u><u>3,338,371</u></u>

بورصة عمان

عمان-المملكة الاردنية الهاشمية

ايضاحات حول البيانات المالية

١٢. النفقات الادارية والعمومية

يتألف هذا البند مما يلي:

	<u>2008</u>	<u>2007</u>
	دينار اردني	دينار اردني
الرواتب والأجور	934,716	735,703
المساهمة في الضمان الاجتماعي	96,758	80,251
مكافأة وتنقلات أعضاء مجلس الادارة	89,514	91,667
مصاريف المشاركة في الندوات والمؤتمرات	183,202	120,272
تدريب	10,245	24,972
قرطاسية ومطبوعات وصحف	44,036	50,605
كهرباء ومياه	46,252	35,852
محروقات	22,978	18,393
اتصالات وبرق وبريد	114,510	115,079
ضيافة	27,628	30,719
مصاريف نثرية وملابس مستخدمين	55,961	54,794
صيانة وتطوير برامج	116,648	63,798
مصاريف اعلان	33,201	27,023
رسوم واشتراكات	46,010	33,483
أتعاب مهنية	100,550	16,641
مصاريف التأمين	16,556	18,545
علاج طبي	46,950	37,773
مساهمة البورصة في صندوق الادخار	75,712	48,432
تبرعات كرسي الملك عبدالله	0	500,000
حراسة	12,757	2,816
نظافة	17,712	8,278
مصاريف بنكية	3,976	2,657
مصاريف صيانة عامة	118,710	91,001
خدمات مشتركة	131,388	109,829
مصاريف تسويق	10,572	45,426
مبادرة مدرستي	<u>200,000</u>	<u>0</u>
المجموع	<u>2,556,542</u>	<u>2,364,189</u>

بيانات مالية مدققة
AUDITED FINANCIAL STATEMENTS

بورصة عمان عمان-المملكة الاردنية الهاشمية

ايضاحات حول البيانات المالية

١٣. مساهمة البورصة في صندوق إسكان موظفي البورصة

يمثل المبلغ مساهمة البورصة في صندوق إسكان موظفي البورصة الذي تم تاسيسه بموجب تعليمات صندوق الإسكان والتي بدأ العمل بها بتاريخ ٢٤ نيسان ٢٠٠٧.

١٤. القضايا لدى المحاكم


هناك عدة قضايا مقامة ضد بورصة عمان وآخرين يبلغ مجموع مطالباتها (١,١٩٢,٧٦٧) دينار، وما زالت هذه القضايا منظورة أمام المحاكم المختصة، علماً بأن هذه القضايا المرفوعة تتناول البورصة بشكل غير مباشر وأغلب هذه القضايا مقامة ضد جميع من له علاقة بما في ذلك الجهات التي تنظم الأوراق المالية في المملكة بالإضافة إلى الأطراف الحقيقيين لهذه القضايا.

١٥. الاحتياطي العام

- قامت البورصة بتحويل مبلغ ١٦,٦٠٠,٠٠٠ دينار من فائض السنة ٢٠٠٨ لوزارة المالية حسب قانون الفوائض المالية.
- تم عمل احتياطي لشراء ارض والبناء عليها بمبلغ ٤,٠٠٠,٠٠٠ دينار اردني من فائض السنة، وذلك بناءً على قرار مجلس الإدارة بتاريخ ٢٣ كانون الاول ٢٠٠٨.

١٦. أرقام سنة المقارنة

تم إعادة تصنيف وترتيب أرقام سنة المقارنة لتتلاءم وتصنيف أرقام السنة المالية الحالية.



الملحق الإحصائي



الموضوع	الصفحة
نشرة تداول الاسهم في بورصة عمان	٦٥
المؤشرات الاحصائية الرئيسية لنشاط بورصة عمان	٧٨
احجام التداول في السوق الثانوية	٧٩
احجام تداول سوق الاسهم في بورصة عمان	٧٩
احجام التداول القطاعية للسوقين الاول والثاني	٨٠
الشركات العشر الاكبر من حيث حجم التداول وعدد الاسهم المتداولة	٨٠
الشركات العشر الاكبر من حيث القيمة السوقية	٨١
عمليات تحويل الاسهم التي تمت من خلال مركز ايداع الاوراق المالية	٨٢
احجام التداول في سوق السندات	٨٢
الرقم القياسي لاسعار الاسهم المرجح بالقيمة السوقية	٨٣
الرقم القياسي لاسعار الاسهم (غير المرجح)	٨٣
الرقم القياسي لاسعار الاسهم المرجح بالقيمة السوقية للاسهم الحرة	٨٤
أهم البيانات المالية للسوقين الاول والثاني	٨٥
أهم المؤشرات المالية للسوقين الاول والثاني	٨٥
نسبة مساهمة غير الاردنيين في رؤوس اموال الشركات المدرجة قطاعياً	٨٦
حركة تداول المستثمرين غير الاردنيين	٨٧
قيمة اصدارات السوق الاولية	٨٨

جدول رقم (١)

نشرة تداول الاسهم في بورصة عمان لعام ٢٠٠٨

القطاع المالي
البنوك

الرقم	اسم الشركة	الرمز الرقمي	الرمز الحرفي	السوق	سعر الاغلاق السابق	سعر أعلى نفذ	سعر أدنى نفذ	سعر الاغلاق	حجم التداول (دينار)	عدد الاسهم المتداولة	عدد العقود المتداولة	معدل دوران السهم /	عدد ايام التداول	الرقم	
1	البنك العربي	113023	ARBK	1	29.34	31.70	12.30	15.16	1,754,851,701	84,075,945	116,358	15.74	245	1	
2	بنك الاسكان للتجارة والتمويل	111004	THBK	1	7.21	9.89	7.15	8.33	146,860,785	17,317,090	11,188	6.87	244	2	
3	بنك المال الاردني	111017	EXFB	1	2.02	2.66	1.60	1.80	101,964,878	43,746,795	15,582	33.07	241	3	
4	البنك الاهلي الاردني	111033	JONB	1	3.14	3.16	1.54	1.65	64,879,694	26,619,204	17,362	24.20	244	4	
5	البنك الأردني الكويتي	111002	JOKB	1	8.25	9.48	4.39	4.69	395,300,755	54,774,982	8,138	54.77	244	5	
6	بنك الاستشعار العربي الاردني	111005	AJIB	1	2.00	2.14	1.51	1.80	18,451,521	9,931,529	4,589	9.93	235	6	
7	بنك الأردن	111022	BOJX	1	2.95	3.20	1.98	2.20	69,044,996	24,688,474	12,541	24.69	243	7	
8	بنك الاتحاد	111007	UBSI	1	3.80	3.86	2.40	3.00	59,439,908	16,545,995	3,658	17.42	230	8	
9	البنك الاسلامي الاردني للتمويل والاستثمار	111001	JOIB	1	5.75	10.01	3.64	3.70	290,209,939	43,279,921	39,381	53.27	244	9	
10	بنك القابضة عمان	111021	CABK	1	3.20	3.95	2.30	2.52	37,101,487	10,885,647	9,769	13.61	242	10	
11	البنك التجاري الاردني	111003	JOGB	1	2.68	3.06	1.91	2.27	19,171,934	7,494,718	2,741	10.77	221	11	
12	بنك المؤسسة العربية المصرفية/الاردن	111009	ABCO	1	2.25	2.40	1.45	1.46	3,999,215	1,859,831	2,476	2.88	229	12	
13	البنك الأردني للاستثمار والتمويل	111014	JAFB	1	2.88	2.99	1.63	1.90	30,819,932	11,765,274	3,127	19.19	221	13	
14	بنك سويتش، جنرال - الاردن	111020	MEIB	1	4.19	4.10	2.17	2.50	1,457,429	485,964	391	1.20	66	14	
15	بنك الانباء الصناعي	111006	INDV	1	3.07	4.59	1.91	2.36	236,102,219	63,604,927	28,347	265.02	245	15	
المجموع										275,648	41,707,296	3,229,656,393			

جدول رقم (1)
نشرة تداول الأسهم في بورصة عمان لعام ٢٠٠٨

التأمين

الرقم	اسم الشركة	الرمز الرقمي	الرمز الحرفي	السوق	سعر الإغلاق السابق	أعلى سعر نفذ	أدنى سعر نفذ	سعر الإغلاق	حجم التداول (دينار)	عدد الأسهم المتداولة	عدد العقود المتداولة	معدل دوران التداول /	عدد الأسهم المتداولة
1	التأمين الأردنية	121004	JOIN	2	3.10	4.71	2.74	2.98	4,093,112	1,065,745	1,145	3.55	161
2	الواحة للتأمين	121015	OASI	2	0.96	0.95	0.19	0.20	4,112,474	12,708,328	5,886	50.83	218
3	الأولى للتأمين	121034	FINS	2	1.16	1.25	0.82	0.99	11,687,198	10,678,324	10,741	44.49	241
4	المنازة للتأمين	121013	ARSI	2	1.19	1.29	0.73	0.83	1,037,061	1,138,403	424	5.42	105
5	الشرق الأوسط للتأمين	121002	MEIN	1	2.80	3.25	2.30	2.44	1,472,516	523,568	464	2.91	127
6	الأردن الدولية للتأمين	121022	الجزر	1	1.70	1.90	0.86	1.04	7,665,751	4,782,636	2,746	28.99	219
7	الشرق العربي للتأمين	121014	AAII	2	2.92	3.20	2.23	2.60	8,092,862	2,488,208	113	22.62	38
8	العربية الألمانية للتأمين	121024	AGICC	1	1.69	4.73	1.58	2.45	25,115,640	71,304,528	36,858	685.58	241
9	النس العربي للتأمين	121003	AAIN	2	6.27	6.30	4.06	4.30	163,693	30,810	467	0.31	115
10	التأمين الإسلامية	121025	TIIIC	1	1.54	5.61	1.49	2.30	59,974,053	16,261,492	21,669	162.61	230
11	المجموعة العربية الأردنية للتأمين	121027	ARGR	2	1.80	2.35	1.70	1.81	723,622	373,409	182	3.73	75
12	المتوسط والتلحج التأمين - الأردن	121032	MIDGF	2	2.20	2.90	1.56	1.66	28,585,669	11,540,281	9,065	115.40	224
13	تأمين القروض السكنية	121033	DRKM	2	1.27	1.37	0.45	0.49	6,039,869	5,694,899	8,267	56.95	240
14	الأردنية الفرنسية للتأمين	121009	JOFR	2	1.28	1.30	0.78	0.86	803,887	800,284	1,141	8.79	188
15	التأمين العامة العربية	121005	GARI	2	1.25	1.32	0.97	1.03	1,514,868	1,313,476	881	16.42	147
16	دلتا للتأمين	121006	DICL	2	2.99	2.84	1.64	1.65	44,627	24,291	19	0.30	8
17	القدس للتأمين	121007	JERY	2	4.41	4.40	2.40	2.45	153,912	47,205	216	0.59	64
18	المجموعة للتأمين	121008	UNIN	1	1.93	1.90	1.32	1.34	565,081	401,303	147	5.02	56
19	اليومك للتأمين	121011	YINS	2	2.26	2.33	1.13	1.29	1,347,658	682,483	505	8.53	98
20	العرب للتأمين على الحياة والحوادث	121017	ARIN	1	2.30	2.82	1.72	2.75	68,194	30,675	109	0.38	55
21	التأمين الوطنية	121021	NAAI	1	1.55	1.70	1.01	1.45	2,445,136	2,052,192	459	25.65	116
22	المجموعة العربية الأوروبية للتأمين	121023	AMMI	2	1.45	1.66	1.13	1.65	269,820	189,982	263	2.37	73
23	الضامنون العرب	121026	ARAS	1	1.82	1.90	0.69	0.89	14,018,659	8,878,378	4,003	110.98	218
24	الاتحاد العربي الدولي للتأمين	121020	الوا	1	1.33	2.56	1.09	1.18	6,377,042	3,416,594	3,465	56.94	190
25	البركة للتكافل	121031	ARAI	2	1.73	3.08	1.13	2.11	89,052,560	48,691,134	34,866	819.05	243
26	الأراضي المقدسة للتأمين	121010	HOLI	1	1.68	1.97	1.22	1.69	363,937	214,887	298	5.37	81
27	فيلايفيا للتأمين	121018	PHIN	2	1.26	1.37	1.13	1.36	84,762	67,232	49	1.68	26
28	جراسا للتأمين	121012	GERA	2	1.34	1.77	1.40	1.77	14,775	9,500	6	0.24	6
	المجموع				144,454	205,410,247	501,898,436						

جدول رقم (١)

نشرة تداول الاسهم في بورصة عمان لعام ٢٠٠٨

الخدمات المالية المتنوعة

الرقم	اسم الشركة	الرمز الرقمي	الرمز الحرفي	السوق	سعر الاغلاق السابق	أعلى سعر نفذ	أدنى سعر نفذ	سعر الاغلاق	حجم التداول (دنانير)	عدد الاسهم المتداولة	عدد العقود المفضلة	معدل دوران السهم /	عدد ايام التداول	
1	الأردن الأولى للاستثمار	FRST	131269	2	1.17	1.19	0.59	0.74	81,077,732	78,695,658	52,275	52.46	244	
2	المستثمرون العرب المتحدون	UAC	131079	1	2.86	3.12	0.92	0.92	509,093,498	215,489,833	69,041	146.09	244	
3	الاتحاد للاستثمارات المالية	UINV	131069	1	1.55	1.95	0.57	0.65	247,946,239	167,328,210	80,036	334.66	244	
4	الأولى للتعميل	FFI	131251	2	1.29	1.50	0.82	0.98	38,366,783	31,005,854	28,486	62.01	245	
5	المجموعة المتحدة القابضة	UGH1	131280	2	1.00	1.09	0.60	0.65	7,541,430	8,246,281	5,271	16.49	68	
6	الفرق العمري للاستثمارات المالية والاقتصادية	AEIV	131082	1	3.78	4.28	1.74	1.80	113,432,489	31,135,874	37,198	66.25	231	
7	أموال إنفست	AMWL	131227	1	2.00	3.45	1.40	1.57	242,314,725	99,596,887	31,041	234.35	245	
8	البنقة للاستثمارات الأردنية	JOIT	131039	1	2.94	3.30	1.46	1.50	2,919,855	1,088,091	1,496	3.69	181	
9	العالمية للوساطة والأسواق المالية	IBFM	131224	1	1.18	1.49	0.57	0.61	50,399,343	42,787,489	20,726	148.83	244	
10	السنايل الدولية للاستثمارات المالية الإسلامية	SANA	131249	2	1.24	1.37	0.62	0.66	13,991,018	12,915,472	16,413	64.58	244	
11	الاستثمارية القابضة للمقرنين الأردنيين	JEIH	131025	1	1.29	2.40	0.60	0.61	99,578,621	55,064,327	38,096	341.48	245	
12	المستقبل العربية للاستثمار	FUTR	131258	2	1.37	1.43	0.60	0.63	11,144,325	10,593,145	14,851	68.34	243	
13	المحفظة الوطنية للأوراق المالية	NPSC	131018	1	2.18	4.93	1.33	1.45	133,533,228	41,732,368	41,792	278.22	245	
14	العربية للاستثمارات المالية	AFIN	131070	2	3.61	5.86	2.76	3.30	22,238,355	4,740,083	2,752	31.60	94	
15	الأمل للاستثمارات المالية	AMAL	131231	1	1.81	4.68	1.17	1.22	342,849,152	128,988,969	65,707	859.93	245	
16	دارات الأردنية القابضة	DARA	131274	2	1.00	1.60	0.83	0.85	11,641,747	9,645,296	15,330	64.30	149	
17	بيت الاستثمار للخدمات المالية	INVH	131226	1	1.47	2.18	1.25	1.60	99,403,390	54,044,485	24,835	450.37	243	
18	شيكو للأوراق المالية	SHBC	131248	2	1.00	2.75	1.05	1.44	23,220,580	13,838,449	6,650	115.32	164	
19	الأردنية لضمان القروض	JLGC	131071	1	1.24	1.45	0.62	0.70	3,540,562	2,939,463	4,518	29.39	230	
20	الأمين للاستثمار	AAFI	131089	1	2.16	7.25	1.71	2.08	182,101,229	44,311,468	46,125	443.11	244	
21	البنار للأوراق المالية والاستثمار	BLAD	131250	2	1.59	2.10	1.19	1.65	4,773,699	2,921,183	3,627	29.21	236	
22	أبعاد الأردن والإمارات للاستثمار التجاري	JEDI	131271	2	1.13	1.56	0.72	0.83	17,877,526	14,784,811	24,954	147.85	244	
23	تجامة للاستثمارات المالية	THMA	131268	2	2.35	2.52	1.18	1.40	23,563,334	11,181,278	8,151	124.24	244	
24	سباك للاستثمار	SABK	131275	2	1.00	1.54	0.49	0.55	7,592,854	6,194,480	7,881	77.43	129	
25	المتحدة للاستثمارات المالية	UCFI	131090	1	2.68	7.37	2.41	3.69	47,173,103	8,292,500	11,236	165.85	219	
26	الصق للاستثمار والخدمات المالية	FFS	131088	1	1.60	1.72	0.66	0.70	3,080,039	2,689,956	3,442	65.21	224	
27	الكفاءة للاستثمارات المالية والاقتصادية	KAFA	131267	2	2.67	3.37	2.36	2.48	946,144	324,562	1,177	8.11	142	
28	الأردنية للإدارة والاستشارات	JOHC	131252	2	2.06	2.58	1.38	1.68	954,730	554,215	610	39.59	137	
29	أوتار للاستثمارات المالية والعقارية	AWTD	131244	2	2.81	4.42	2.10	2.59	3,257,434	1,163,223	1,811	116.32	111	
30	السالم للاستثمار	SALM	131260	2	2.84	6.94	2.40	6.60	5,102,512	948,466	459	189.69	98	
										665,987	1,103,242,376	2,350,655,676		

المجموع

جدول رقم (11) نشرة تداول الاسهم في بورصة عمان لعام ٢٠٠٨

العقارات

الرقم	اسم الشركة	الرمز الرقمي	الرمز الحرفي	السوق	سعر الاغلاق السابق	أعلى سعر	سعر نقد	أدنى سعر	سعر الاغلاق	حجم التداول (دينا)	عدد الاسهم المتداولة	عدد العقود المتداولة	معدل دوران السهم /	عدد ايام التداول
1	الأزنية للتعمير الفاخرة	131239	TAMR	2	221	265	069	074	187,620,495	374,144,846	86,073	88,51	88,51	
2	تطوير العقارات	131087	REDV	1	168	194	056	057	49,757,445	79,396,158	29,247	54,38	54,38	
3	أفاق للاستثمار والتطوير العقاري	131259	MANR	2	100	450	450	450	1,000	4,500	1	0,00	0,00	
4	الأزبن دبي للأفلاك	131017	REIN	1	206	240	060	078	34,039,285	25,603,980	15,086	36,58	36,58	
5	أفلاك للتحويل (الأزبن)	131276	AMLK	2	100	100	074	077	2,858,821	3,386,860	2,877	5,64	5,64	
6	المهنية للاستثمارات العقارية والإسكان	131270	PROF	2	115	126	071	077	25,793,777	23,163,576	34,865	42,12	42,12	
7	الاتحاد لتطوير الأراضي	131073	ULDC	1	197	238	071	074	320,569,217	173,954,769	68,499	386,57	386,57	
8	العرب للتنمية العقارية	131092	ARED	1	230	294	179	263	80,924,139	35,914,596	7,963	89,79	89,79	
9	المستثمرين والشرق العربي للاستثمارات الصناعية والعقارية	131217	IEAI	2	301	440	275	351	46,182,873	13,189,778	4,818	43,97	43,97	
10	العقارية الأزنية للتنمية	131229	JRCD	1	186	211	088	088	42,504,977	23,735,127	21,060	79,12	79,12	
11	التجمعات الاستثمارية المتخصصة	131077	SPIC	1	485	1178	381	400	640,236,596	86,635,183	62,962	336,32	336,32	
12	مجمع الضليل الصناعي العقاري	141106	IDMC	1	136	280	063	063	587,279,966	319,894,635	135,495	1523,31	1523,31	
13	بيت المال للاسجار والاستثمار للإسكان	111027	BAMB	1	221	239	062	067	14,357,996	8,614,698	13,200	43,07	43,07	
14	المحافظة العقارية الاستثمارية	131101	PETT	2	145	150	097	123	34,035,561	27,263,346	25,420	181,76	181,76	
15	ميتاق للاستثمارات العقارية	131240	MEET	2	215	242	086	122	95,210,664	59,461,385	41,495	396,41	396,41	
16	أنواع العقارية	131281	AMWJ	2	100	212	099	101	9,831,940	7,271,828	7,012	51,94	51,94	
17	إعمار للتطوير والاستثمار العقاري	131237	EMAR	1	326	395	101	107	75,575,523	29,829,594	37,172	216,47	216,47	
18	الكفاءة للاستثمارات العقارية	131246	HIPR	2	192	231	063	075	31,886,833	16,647,554	24,412	138,73	138,73	
19	المكاملة لتطوير الأراضي والاستثمار	141036	ATTA	2	131	172	062	066	32,688,905	24,555,758	18,862	204,63	204,63	
20	المواز للتنمية والاستثمار	131027	JOMA	2	118	398	073	075	49,198,288	24,937,526	10,034	226,70	226,70	
21	التجمعات لخدمات التقيية والإسكان	131076	JNTH	1	158	415	130	130	566,083,534	189,183,217	82,544	1891,82	1891,82	
22	الأزبن الدولية للاستثمار	131253	JIG	2	124	154	104	110	5,366,972	4,126,890	5,475	41,27	41,27	
23	الشرق العربي للاستثمارات العقارية	131218	REAL	1	1150	1225	371	371	77,343,400	7,052,722	3,197	70,55	70,55	
24	الإفناء العربية للتجارة والاستثمارات العالمية	131225	JNMA	1	236	256	103	122	42,371,289	23,189,485	25,528	331,28	331,28	
25	عمد للاستثمار والتنمية العقارية	131234	AMAD	1	258	266	103	104	20,790,875	10,131,921	9,847	153,51	153,51	
26	المعاصرزون للمشاريع السكنية	131241	COHO	1	180	232	071	087	54,967,513	32,505,548	30,764	541,76	541,76	
27	داماك للتطوير العقاري	131273	DMAC	2	100	462	086	086	30,447,319	8,918,691	33,401	178,37	178,37	
28	القصور للمشاريع العقارية	131257	PRED	2	302	621	288	293	44,546,352	9,926,325	14,358	248,16	248,16	
29	الإحاثيات العقارية	131236	IHCO	1	168	361	115	119	64,179,286	26,802,695	25,635	893,42	893,42	

جدول رقم (١) نشرة تداول الاسهم في بورصة عمان لعام ٢٠٠٨

المقارنات - تابع

عدد اسهم التداول	معدل دوران السهم /	عدد العقود المنفذة	عدد الاسهم التداوله	حجم التداول (دينار)	سعر الاطلاق	أدنى سعر نصف	أعلى سعر نصف	سعر الاطلاق السابق	السوق	الرمز الحرفي	الرمز الرقمي	اسم الشركة	الرقم
239	112.65	5,836	3,379,590	5,696,625	0.69	0.68	2.31	2.19	2	UNAI	131247	اتحاد المستثمرين العرب للتطوير العقاري	30
149	381.37	2,923	7,627,379	41,960,525	8.37	2.30	8.37	2.27	2	MEDI	131245	الشرق الأوسط للاستثمارات المتمدة	31
243	427.74	9,879	8,554,838	14,241,149	0.67	0.66	2.04	1.89	2	THDI	131265	التحديت للاستثمارات العقارية	32
111	123.87	378	1,486,405	3,959,560	2.63	2.32	3.19	2.75	1	VFED	131011	الشامخة للاستثمارات العقارية والمالية	33
150	19.53	743	97,664	282,418	2.28	2.19	3.45	3.01	2	ZAH1	131242	زهرة الأرن للاستثمارات العقارية والفنادق	34
104	43.75	1,529	218,735	809,622	1.85	1.70	4.84	4.81	2	ARDN	131266	أرض النعم للتطوير والاستثمار العقاري	35
		898,554	1,474,641,238	3,549,767,303									
		1,984,643	3,200,370,157	9,631,977,807									
مجموع القطاع المالي													
قطاع الخدمات													
الخدمات الصحية													
237	30.45	5,729	6,698,035	8,224,992	1.25	0.88	1.51	1.20	2	CICO	131207	المجموعة الاستشفائية الاستشفائية	1
238	46.82	6,859	7,725,588	10,207,240	1.07	0.95	1.54	1.31	1	ABMS	131002	البلاد للخدمات الطبية	2
244	548.43	19,169	24,679,509	87,910,281	1.50	1.42	5.75	2.67	1	ICMI	141021	الدولية للاستثمارات الطبية	3
		31,757	39,103,132	106,342,513									
المجموع													
الخدمات التعليمية													
215	5.94	1,930	2,405,809	8,826,358	4.37	3.00	4.49	4.45	1	AIEI	131052	المرية الدولية للتعليم والاستثمار	1
68	2.53	166	405,112	1,220,814	3.36	2.86	3.52	3.15	1	PEDC	131221	البناء للتعليم	2
245	304.67	32,073	45,700,842	93,664,305	1.27	1.14	2.72	1.49	1	ITSC	131093	مدارس الاتحاد	3
105	1.72	349	257,823	757,649	2.10	2.10	3.45	3.00	2	AIFE	131220	الإسراء للتعليم والاستثمار	4
141	3.18	499	476,799	1,583,787	3.45	2.81	4.00	2.90	2	PEEC	131222	فيلا دافنيا الدولية للاستثمارات التعليمية	5
185	14.95	786	1,267,305	3,788,916	3.76	2.70	3.76	3.09	1	ZEIC	131051	الرزقاء للتعليم والاستثمار	6
		35,803	50,513,690	109,841,828									
المجموع													

جدول رقم (١)
نشرة تداول الاسهم في بورصة عمان لعام ٢٠٠٨

الفنادق والسياحة

عدد اسهم التداول	معدل دوران السهم /	عدد العقود المنفذة	عدد الاسهم التداوله	حجم التداول (دينار)	سعر الاتغلاق	أدنى سعر نصف	أعلى سعر نصف	سعر الاتغلاق السابق	السوق	الوزن الحرفي	الوزن الرقمي	اسم الشركة	الرسوم
133	0.54	775	673,907	1,278,172	1.74	1.39	2.17	2.05	2	ZARA	131067	زيارة للاستثمار القابضة	1
120	1.80	714	809,903	1,644,034	2.21	1.78	2.37	2.19	2	MIDTR	131035	البحر المتوسط للاستثمارات السياحية	2
228	14.72	4,760	6,358,875	8,524,931	1.47	1.12	1.82	1.14	1	MALL	131098	الدولية للفنادق والاسواق التجارية	3
242	47.32	10,586	18,928,273	31,346,312	0.83	0.79	2.34	1.40	1	MERM	131019	التجمعات للمشاريع السياحية	4
155	2.09	669	523,663	1,363,998	2.50	2.11	2.84	2.68	1	ALHO	131005	العربية الدولية للفنادق	5
219	134.82	60,172	33,705,855	51,090,506	0.68	0.68	1.82	1.00	2	FOOD	131272	النموزجية للمطاعم	6
48	17.95	76	3,859,397	6,622,343	6.24	5.80	8.90	7.00	2	JPTD	131211	الأردن للتطوير المشاريع السياحية	7
159	15.04	1,289	2,406,487	4,329,139	2.15	1.23	2.57	1.28	2	AIPC	131078	الشرق للمشاريع الاستثمارية	8
91	0.39	161	38,751	247,269	8.07	4.84	9.18	5.25	2	JOHT	131003	الفنادق والسياحة الاردنية	9
243	166.70	26,032	16,670,125	15,759,170	0.48	0.48	1.14	1.01	2	RCS	131261	الركائز للاستثمار	10
241	236.69	11,122	11,834,473	18,249,063	0.80	0.59	3.13	2.58	2	WVA	131235	وادي الفتى للاستثمارات السياحية	11
		116,356	95,809,709	140,454,937								المجموع	

النقل

244	147.18	86,565	124,176,721	436,134,815	1.57	1.55	4.09	3.00	1	RJAL	131213	عالية - الخطوط الجوية الملكية الاردنية	1
164	68.92	6,106	13,783,307	25,763,804	0.53	0.53	2.88	1.00	2	ABUS	131256	المتكاملة للنقل المعمر	2
244	121.28	18,597	20,617,581	29,275,485	0.98	0.87	1.86	1.67	2	MSFT	131243	مسابقات للنقل المتخصص	3
236	48.81	6,465	6,442,507	16,436,772	1.89	1.64	2.88	2.56	1	SITT	131034	السلام الدولية للنقل والتجارة	4
244	334.87	26,901	40,519,830	94,668,537	1.24	1.03	3.42	2.35	1	NAQL	131208	المقايضة للنقل والاستثمار	5
196	14.36	1,673	1,734,149	4,068,260	2.20	1.81	2.64	2.44	1	SHIP	131012	الخطوط البحرية الوطنية الاردنية	6
223	28.25	2,714	3,051,501	6,942,026	2.03	1.93	2.53	2.24	1	JETT	131080	التقليد السياحية الاردنية /جت	7
106	134.48	14,371	13,448,112	12,394,723	0.67	0.49	1.15	1.00	2	FATI	141218	القائمون العرب للصناعة والتجارة	8
207	19.20	2,055	1,439,872	1,949,730	1.65	1.15	1.73	1.19	2	ALFA	131083	الاردنية للاستثمار والنقل السياحي / الفا	9
176	70.27	6,741	4,918,790	11,603,440	1.47	1.29	3.32	1.00	2	RUMM	131262	دم للنقل السياحي المتخصص	10
241	121.96	8,052	7,940,639	9,974,833	0.83	0.77	1.61	1.34	1	UNIF	131066	الموحدة للتعليم النقل البري	11
1	0.00	1	100	300	3.00	3.00	3.00	0.72	2	TRTR	131055	النفقة للنقل الدولي	12
		180,241	238,073,109	649,212,724								المجموع	

جدول رقم (١) نشرة تداول الاسهم في بورصة عمان لعام ٢٠٠٨

التكنولوجيا والاتصالات

الرقم	اسم الشركة	الرمز الرقمي	الرمز الحرفي	السوق	سعر الاغلاق السابق	أعلى سعر نقد	أدنى سعر نقد	سعر الاغلاق	حجم التداول (دينار)	عدد الاسهم المتداولة	عدد العقود المنقذة المتداولة	معدل دوران السهم /	عدد ايام التداول
1	الاتصالات الأردنية	131206	JTEL	1	5.62	7.10	4.36	4.82	317,227,044	50,209,593	48,246	20.08	242
2	العارس الوطنية للاستثمار والتصدير البحرية الأردنية للتقنية والاتصالات	131232	CEBC	1	2.33	2.45	0.63	0.71	223,381,649	121,796,031	68,915	487.18	244
3	المجموع	131060	FTGR	2	3.50	5.00	3.16	4.59	429,809	103,396	340	5.53	28
									541,038,502	172,109,020	117,501		

الإعلام

1	المؤسسة الصحفية الأردنية /الرأي	131013	PRES	1	19.73	23.55	14.50	16.14	24,054,998	1,190,965	5,442	15.88	241
2	الأردنية للصحافة والنشر /السنور	131030	JOPP	1	4.35	5.40	2.15	2.29	4,710,817	1,171,041	2,879	26.02	224
	المجموع								28,765,815	2,362,006	8,321		

الطاقة والمناخ

1	الكهرباء الأردنية	131004	JOEP	1	4.32	7.80	2.73	3.05	1,273,315,598	206,158,472	151,561	294.51	244
2	مصفاة البترول الأردنية/جوبترول	142041	JOPT	1	7.41	23.60	6.10	6.86	2,085,105,996	151,913,120	180,674	474.73	245
3	كهرباء محافظة إربد	131010	IREL	1	5.83	10.15	5.23	6.99	1,281,386	165,984	528	4.15	83
	المجموع								3,359,702,981	358,237,576	332,763		

الخدمات التجارية

1	الجنوب للإكترونيات	131230	SECO	2	0.94	1.37	0.48	0.48	187,380,773	188,786,183	97,349	377.57	243
2	مجموعة أوقات للاستثمار	131228	BDIN	2	1.12	1.15	0.42	0.46	11,251,415	11,315,368	15,086	26.94	244
3	الأهلية للمراكز التجارية	131064	ABLA	1	1.25	3.20	0.94	1.38	22,626,298	11,060,548	1,763	28.15	174
4	بنار للتجارة والاستثمار	131219	BIND	2	3.46	3.46	1.58	1.86	29,951,476	10,161,706	421	50.81	115
5	التسهيلات التجارية الأردنية	131062	JOTF	1	2.35	2.45	1.92	2.05	34,104,843	15,513,967	84	94.02	28
6	درويش الحلبي وأولاده	131223	DKHS	2	1.20	2.62	0.93	1.93	107,821,976	58,318,020	23,959	478.02	244
7	الأسواق الحرة الأردنية	131022	JDFS	2	9.60	10.00	7.80	8.29	10,141,290	1,126,626	175	22.53	59
8	الأمير للتنمية والمشاريع المتعددة	131286	MANE	2	1.00	1.16	1.03	1.05	3,013,746	2,716,158	157	54.32	2
9	الأردنية للاستثمارات المتخصصة	131086	SIJC	1	3.18	4.05	2.52	3.13	17,076,939	4,981,331	2,456	110.70	189
10	المركز الأردني للتجارة الدولية	131023	JITC	1	3.94	4.22	2.09	3.27	12,817,797	3,849,052	3,351	113.21	208
11	إنجاز للتنمية والمشاريع المتعددة	141058	LIPO	2	1.72	2.86	1.59	1.94	3,412,336	1,720,367	2,045	51.57	165
12	المتخصصة للتجارة والاستثمارات	131081	SPTI	1	1.36	3.54	0.80	0.94	36,902,870	18,624,018	16,281	605.66	243

جدول رقم (١) نشرة تداول الاسهم في بورصة عمان لعام ٢٠٠٨

الخدمات التجارية - تابع

الرقم	اسم الشركة	الرمز الرقمي	الرمز الحرفي	السوق	سعر الاغلاق السابق	أعلى سعر نفذ	أدنى سعر نفذ	سعر الاغلاق	حجم التداول (دينار)	عدد الاسهم المتداولة	عدد العقود المنقذة	معدل دوران السهم /	عدد ايام التداول	الرقم
13	الجميل للاستثمارات العامة	131254	JML	2	100	498	1.83	388	9,721,726	2,548,283	3,505	249.10	49	13
14	نوبار للتجارة والاستثمار	131238	NOTI	2	300	366	1.22	1.22	595,616	224,759	1,131	44.95	180	14
	المجموع								167,763	330,946,386	486,819,102			
	مجموع قطاع الخدمات								990,505	1,287,154,628	5,422,178,401			
1	قطاع الصناعة الأروية والصناعات الطبية													
1	دار الدواء للتنمية والاستثمار	141012	DADI	1	464	520	3.12	3.76	13,493,182	2,927,029	4,518	14.64	240	1
2	الأردنية لإنتاج الأدوية	141204	PHM	1	1.74	2.43	1.20	1.38	3,437,726	1,826,522	2,915	9.13	223	2
3	الشرق الاوسط للصناعات الدوائية والكيميائية والمستحضرات الطبية	141073	MPHA	1	330	390	1.69	1.87	524,168	166,938	776	1.69	173	3
4	الحياة للصناعات الدوائية	141210	HPIC	2	1.37	1.52	0.94	1.37	477,236	404,882	226	4.26	84	4
5	المركز العربي للصناعات الدوائية	141023	APHC	1	1.91	2.20	1.42	1.55	1,144,227	634,139	588	12.68	126	5
	المجموع								9,023	5,959,510	19,076,540			
	الصناعات الكيماوية													
1	الموارد الصناعية الأردنية	141055	JOIR	1	0.78	1.29	0.38	0.40	83,993,519	94,507,739	51,697	713.27	243	1
2	العربية لصناعة المبيدات والأدوية البيطرية	141209	MBED	2	1.36	3.18	1.22	1.50	63,893,830	32,400,342	24,248	324.00	245	2
3	الوطنية لصناعة الكورن	141054	NATC	1	1.24	1.49	1.07	1.12	5,129,308	4,207,217	3,420	46.75	227	3
4	الصناعات البتروكيميائية الوسيطة	141217	IPCH	2	1.00	1.98	0.63	0.64	4,723,058	4,187,311	3,199	59.82	78	4
5	الصناعية التجارية الزراعية/الإنتاج	141009	ICAG	2	0.87	1.51	0.54	0.62	24,115,673	29,860,920	20,045	597.22	185	5

جدول رقم (١١) نشرة تداول الاسهم في بورصة عمان لعام ٢٠٠٨

الصناعات الكيماوية - تابع

الرقم	اسم الشركة	الرمز الرسمي	الرمز الحرفي	السوق	سعر الاغلاق السابق	أعلى سعر نفذ	أدنى سعر نفذ	سعر الاغلاق	حجم التداول (دينار)	عدد الاسهم المتداولة	عدد العقود المتداولة	معدل دوران التداول /	عدد ايام التداول	
6	السفوكيمابوات الأردنية	141040	JOSL	2	4.30	7.91	3.69	5.38	18,375,056	3,373,606	2,963	67.47	180	
7	المتكاملة للمشاريع المتعددة	141086	INOH	1	1.47	3.27	1.33	1.33	68,864,941	27,546,361	19,725	648.15	238	
8	الصناعات والكبريت الأردنية / جيمكو	141032	INMJ	2	2.02	3.71	1.76	1.76	4,129,570	1,757,921	531	97.66	100	
9	الصناعات الكيماوية الأردنية	141026	JOIC	2	3.74	3.89	2.40	3.12	336,569	96,841	225	5.10	87	
10	العالمية للصناعات الكيماوية	141027	UNIC	1	1.96	2.40	1.55	1.75	832,702	414,816	583	27.65	132	
11	المتعددة للأعمال والمشاريع	141010	ACDT	1	10.70	11.00	3.20	3.48	1,010,434	167,627	1,227	12.60	181	
المجموع												127,863	198,520,701	275,404,660
صناعات الورق والكرتون														
1	العربية للمشاريع الاستشارية	141003	APCT	2	0.90	1.32	0.49	0.49	29,430,798	26,489,817	20,647	132.45	208	
2	مصانع الورق والكرتون الأردنية	141017	JOPC	2	2.70	2.64	2.02	2.48	1,154,218	464,487	161	6.19	50	
3	اللاؤة لصناعة الورق الصحي	141081	PERL	1	1.85	3.08	1.94	3.00	149,718	64,695	327	2.59	62	
المجموع												21,135	27,018,999	30,734,734
الطباعة والتغليف														
1	الاقبال للطباعة والتغليف	141100	EKPC	1	1.76	1.83	0.89	0.93	3,254,759	2,295,408	3,002	45.91	207	
2	الاتحاد للمصناعات المتطورة	141110	UADI	1	3.70	3.95	2.23	2.50	1,643,678	584,100	306	19.47	106	
المجموع												3,308	2,879,508	4,898,437
الأغذية والمشروبات														
1	الوطنية للداجن	141084	NATP	2	2.01	2.30	1.90	2.00	610,541	298,684	275	1.00	104	
2	المصانع العربية الوطنية للأغذية والاستثمار	141092	AIFF	1	4.51	6.70	4.65	5.84	140,019	25,411	63	0.24	17	
3	الاستثمارات العامة	141029	GENI	2	6.06	6.30	3.00	6.18	3,524,431	613,077	45	6.13	25	
4	دار الغذاء	141094	NDAR	1	1.75	2.05	1.46	2.05	491,803	304,774	348	3.05	111	
5	عافية العالمية - الأردن	141206	AICG	2	2.71	2.58	2.46	2.46	154	60	2	0.00	2	
6	أمانة للاستثمارات الزراعية والصناعية	141105	AMAN	2	0.62	0.79	0.40	0.43	24,504,243	37,929,115	21,624	541.84	156	

جدول رقم (١) نشرة تداول الاسهم في بورصة عمان لعام ٢٠٠٨

الأغنية والمشروبات - تابع

الرقم	اسم الشركة	الرمز الرقمي	الرمز الحرفي	السوق	سعر الإغلاق السابق	أعلى سعر نفذ	أدنى سعر نفذ	سعر الإغلاق	حجم التداول (دينا)	عدد الاسهم المتداولة	عدد العقود المفضلة	معدل دوران السهم / التداول	عدد ايام التداول
7	الأردنية لتجهيز وتسويق الدواجن ومنتجاتها	141002	JPPC	2	0.62	1.27	0.49	0.51	3,775,751	5,933,323	6,219	92.71	164
8	العالمية الحديثة للزيت النباتية	141052	UMIC	1	1.28	1.94	1.04	1.10	14,857,545	9,717,942	9,124	161.97	242
9	القرية للصناعات الغذائية والزيت النباتية	141044	UCVO	1	1.93	3.41	1.81	2.08	14,607,387	5,439,203	6,644	120.87	223
10	الوطنية الأولى لصناعة وتكرير الزيوت النباتية	141205	FNVO	2	0.90	1.51	0.68	0.73	35,569,597	28,820,307	19,773	640.45	244
11	الآلبان الأردنية	141004	JODA	1	2.00	2.12	1.81	2.01	123,650	62,254	313	1.56	122
12	مصانع الزيوت النباتية الأردنية	141141	JVOI	1	1.35	3.15	1.22	2.84	1,777,874	770,254	339	19.26	65
	المجموع								99,982,995	89,914,404	64,769		
	التبغ والسجائر												
1	الإقبال للاستثمار	141048	ITCC	1	3.35	3.35	1.90	2.44	14,283,734	4,922,785	2,556	24.61	229
2	مصانع الاتحاد لإنتاج التبغ والسجائر	141074	UTOB	1	3.95	4.14	2.07	2.14	10,508,749	3,261,326	3,212	21.74	229
	المجموع								24,792,484	8,184,111	5,768		
	الصناعات الاستخراجية والتعدينية												
1	البوتاس العربية	141043	APOT	2	34.89	99.00	25.60	35.15	421,566,444	7,917,259	23,992	9.50	244
2	مناجم الفوسفات الأردنية	141018	JOPH	1	12.01	66.99	12.40	19.50	2,668,706,556	73,949,855	133,947	98.60	245
3	مصانع الاسمنت الأردنية	141042	JOCM	1	10.95	12.86	5.20	6.45	85,088,454	8,050,715	20,031	13.32	244
4	حديد الأردن	141070	JOST	1	3.85	10.69	1.38	1.49	843,431,503	137,565,454	121,104	393.04	243
5	الوطنية للصناعات الألبان	141091	NATA	1	1.71	1.84	0.91	0.98	7,313,414	4,767,558	5,761	52.97	234
6	العربية للصناعة الألبان/ارال	141006	AALU	1	1.81	2.05	1.33	1.72	6,816,080	4,120,166	3,747	61.04	225
7	الوطنية لإنتاج النقط والطاقة الكهربائية من الصحى الزيتي	141216	JOSE	2	1.00	1.82	0.55	0.66	28,182,462	20,651,420	22,469	413.03	118
8	التراكتين	141203	TRAV	1	1.22	1.43	1.10	1.12	1,344,077	1,093,336	1,419	23.77	188
9	الوطنية لصناعة الصلب	141011	NAST	1	1.27	3.29	0.65	0.68	33,616,810	15,645,257	14,455	391.13	242
10	الأردنية للصناعات الصوف الصخري	141045	JOWL	2	1.11	1.33	0.77	1.10	6,564,473	6,751,417	7,790	225.05	234
11	الدولية لصناعات السيلكا	141170	SLCA	2	2.59	5.40	2.47	5.13	161,853	55,154	144	2.33	59
12	العامة للتعدين	141005	GENM	2	8.47	8.30	5.04	6.99	563,090	87,643	206	5.84	53
	المجموع								4,103,355,217	280,655,234	355,065		

جدول رقم (١١) نشرة تداول الاسهم في بورصة عمان لعام ٢٠٠٨

الصناعات الهندسية والانشائية

الرقم	اسم الشركة	الرمز الرقمي	الرمز الحرفي	السوق	سعر الاغلاق السابق	أعلى سعر نفذ	أدنى سعر نفذ	سعر الاغلاق	حجم التداول (دنانير)	عدد الاسهم المتداولة	عدد العقود المنفذة	معدل دوران السهم /	عدد ايام التداول
1	الباطون الجاهز والتوريدات الانشائية	141065	RMCC	1	484	5.19	2.08	2.40	26,151,259	6,875,748	3,393	27.50	204
2	الغفس للصناعات الخرسانية	141208	AQRM	2	1.04	1.69	0.59	0.67	49,733,344	41,298,365	25,198	294.99	243
3	باطون لصناعة الطوب والبلاط المتداخل	141214	BLOK	2	1.34	1.49	0.88	1.01	5,664,953	4,767,764	11,553	39.73	243
4	العربية لصناعة المواسير المعدنية	141098	ASPM	1	1.87	3.24	1.61	2.54	8,232,130	3,267,728	4,706	36.31	215
5	العامة لصناعة وتسويق الخرسانة الحقيفة	141211	GLCI	2	1.33	1.68	0.93	1.09	6,954,990	5,013,207	9,134	58.98	237
6	دم علاء الدين للصناعات الهندسية	141077	IENG	1	3.10	4.37	2.50	4.28	18,298,286	5,107,726	1,515	71.19	168
7	الأزنية للصناعات الخشبية / جوليكي	141038	WOOD	1	5.34	5.99	4.16	4.16	124,990	25,152	102	0.56	57
8	الأزنية لصناعة الأنايب	141019	JOP1	1	2.60	2.99	1.01	1.06	17,236,819	7,433,520	7,445	207.93	239
9	الجنوب لصناعة الفلاور	141024	AJFM	2	3.09	3.89	2.46	3.04	1,421,963	446,432	172	22.32	58
المجموع											63,218	74,235,642	133,818,734

الصناعات الكهربائية

1	مجمع الطرق الاوسط للصناعات الهندسية والالكترونية والقبيلة	141097	MECE	1	2.52	3.40	1.72	1.73	360,294,054	138,362,982	27,370	138.36	244
2	مصانع الكابلات المتحدة	141215	UCIC	2	1.00	1.44	0.84	0.89	31,967,452	24,474,378	44,019	61.19	236
3	الكابلات لأزنية الحديدية	141059	JNCC	1	7.14	8.40	2.00	2.05	17,461,406	3,384,665	4,696	12.54	239
4	الوطنية لصناعة الكوابل والأسلاك الكهربائية	141039	WIRE	1	2.27	2.72	0.84	0.88	24,797,072	11,488,245	10,550	57.44	240
5	العربية للصناعات الكهربائية	141072	AEIN	1	1.22	1.61	0.62	0.65	24,156,222	18,826,073	13,792	313.77	227
المجموع											100,427	196,536,343	458,676,206

الملابس والجلود والنسيج

1	مصانع الأوجاخ الأزنية	141014	JOWM	1	7.10	8.69	4.01	5.07	7,885,339	1,092,387	3,501	7.28	223
2	الري لصناعة الألبسة الجاهزة	141061	ELZA	1	0.80	0.88	0.32	0.32	11,194,344	15,825,455	12,824	126.69	244
3	مجموعة المصن للاستثمار	131097	CEIG	1	1.86	2.02	0.82	0.90	14,113,315	8,584,075	8,736	165.35	239
4	الأزنية المركزية	131096	JOCE	1	3.08	4.66	2.20	3.17	32,224,909	10,985,681	9,176	244.12	232
5	الألبسة الأزنية	141213	CJCC	2	1.00	2.75	1.81	1.92	17,063,741	7,317,111	2,723	243.90	97
6	الديباغة الأزنية	141020	JOTN	2	1.78	3.58	1.74	3.37	1,621,534	604,454	1,689	40.30	175
7	عقاري للصناعات والاستثمارات العقارية	141031	WOOL	1	1.30	1.41	0.97	1.27	218,708	175,202	341	14.60	86
المجموع											38,990	44,584,365	84,321,890

جدول رقم (١١)
نشرة تداول الاسهم في بورصة عمان لعام ٢٠٠٨

الصناعات الزجاجية والخزفية

الرقم	اسم الشركة	الرمز الرقمي	الرمز الخروفي	السوق	سعر الاغلاق السابق	أعلى سعر نفذ	أدنى سعر نفذ	سعر الاغلاق	حجم التداول (دينار)	عدد الاسهم المتداولة	عدد العقود المنفذة	معدل دوران السهم %	عدد أيام التداول
1	مصانع الخزف الأثرية	141015	JOCF	1	0.68	0.77	0.35	0.38	2,152,617	3,626,044	4,586	48.35	244
2	الدولية للصناعات الخزفية	141078	ICER	1	1.01	1.26	0.77	0.96	5,164,089	5,397,555	4,348	89.96	221
	المجموع								7,316,706	9,023,599	8,934		
	مجموع قطاع الصناعة								5,242,378,601	937,512,416	798,500		
	المجموع الكلي								20,296,534,810	5,425,037,201	3,773,648		

جدول رقم (11)
نشرة تداول حقوق الاكتتاب في بورصة عمان لعام ٢٠٠٨

عدد العقود المنفذة	عدد الحظوظ المحاولة	حجم التداول (دينار)	سعر الاطلاق	أدنى سعر نصف	أعلى سعر نصف	سعر الاغلاق السابق	الرمز الحرفي	الرمز الرقمي	اسم الحق	الرقم
11	1,620	919	0.55	0.55	0.57	0.60	R0041	191041	الصقر للاستثمارات/حق ^١	1
26	8,605	17,062	2.05	1.85	2.05	1.85	R0042	191042	بنك سوسيتيه جنرال - الأردن/حق ^١	2
7	4,250	1,499	0.34	0.34	0.36	0.37	R0043	191043	وادي المتنا/حق ^١	3
12	12,641	8,183	0.64	0.64	0.70	0.73	R0044	191044	المتحدة للتأمين/حق ^١	4
4	99	158	1.52	1.52	1.68	1.76	R0045	191045	الجنوب للطلاز/حق ^١	5
15	5,700	4,470	0.69	0.69	0.82	0.86	R0046	191046	الاتحاد العربي/حق ^١	6
395	421,102	224,152	0.50	0.50	0.58	0.58	R0047	191047	الوطنية للكوابل/حق ^٢	7
19	86,907	13,648	0.18	0.13	0.18	0.14	R0048	191048	التأمين الوطنية/حق ^٢	8
14	5,137	986	0.19	0.18	0.20	0.17	R0049	191049	العربية الأوروبية/حق ^٢	9
721	7,085,489	753,235	0.13	0.09	0.13	0.10	R0050	191050	الأردن دبي للأفلاك/حق ^١	10
124	211,745	194,423	0.88	0.88	1.02	1.07	R0051	191051	عرب كورب/حق ^٢	11
691	893,740	184,279	0.22	0.19	0.23	0.22	R0052	191052	العالمية للرسالة/حق ^١	12
1,899	2,353,751	14,206,233	6.00	5.47	6.35	5.64	R0053	191053	حديد الأردن/حق ^٢	13
922	2,641,701	3,607,476	1.36	1.21	1.44	1.33	R0054	191054	الأمل للاستثمارات/حق ^١	14
5	354,408	350,825	0.99	0.98	0.99	0.99	R0055	191055	دلتا للتأمين/حق ^١	15
581	1,569,417	657,486	0.39	0.39	0.47	0.49	R0056	191056	ميثاق/حق ^٢	16
191	461,916	22,113	0.06	0.04	0.08	0.07	R0057	191057	الراحة للتأمين/حق ^١	17
567	346,044	56,743	0.17	0.15	0.19	0.20	R0058	191058	مسافات للنقل/حق ^١	18
87	29,152	121,994	4.34	3.87	4.40	4.50	R0059	191059	السفوكيماريات/حق ^١	19
4	520	255	0.49	0.49	0.49	0.51	R0060	191060	اليوموك للتأمين/حق ^١	20
979	737,970	1,147,404	1.59	1.48	1.71	1.63	R0061	191061	شرق عربي للاستثمارات/حق ^٢	21
13	5,021	5,492	1.07	1.07	1.23	1.29	R0062	191062	بنذار/حق ^٢	22
4	1,669	380	0.22	0.22	0.24	0.25	R0064	191064	الأهلية للمشاريع/حق ^٢	23
7,291	17,238,604	21,579,416							المجموع	

جدول رقم (٢)
المؤشرات الإحصائية الرئيسية لنشاط بورصة عمان

2008	2007	2006	2005	2004	
262	245	227	201	192	عدد الشركات المدرجة
25,406.3	29,214.2	21,078.2	26,667.1	13,033.8	القيمة السوقية (مليون دينار)
20,318.0	12,348.1	14,209.9	16,871.0	3,793.2	حجم التداول (مليون دينار)
82.9	50.0	58.7	69.1	15.4	المعدل اليومي لحجم التداول (مليون دينار)
5,442.3	4,479.4	4,104.3	2,582.6	1,338.7	عدد الاسهم المتداولة (مليون)
3,780.9	3,457.9	3,442.6	2,392.5	1,178.2	عدد العقود المنفذة (بالالف)
245	247	242	244	246	عدد ايام التداول
91.5	91.2	101.1	94.1	58.2	معدل دوران السهم (%)
6243.1	7519.3	5518.1	8191.5	4245.6	الرقم القياسي لاسعار الاسهم المرجح بالقيمة السوقية (نقطة)
2758.4	3675.0	3013.7	4259.7	2729.1	الرقم القياسي لاسعار الاسهم المرجح بالأسهم الحرة (نقطة)
1235.5	1798.1	1608.1	2171.0	1535.9	الرقم القياسي غير المرجح لاسعار الاسهم (نقطة)
0.4	1.6	1.2	3.4	10.4	عدد السندات المتداولة (بالالف)
0.6	3.8	1.9	3.1	6.0	قيمة السندات المتداولة (مليون دينار)
18.8	28.0	16.7	44.2	31.1	نسبة القيمة السوقية إلى العائد (مرة)
2.2	3.0	2.9	3.2	2.7	نسبة القيمة السوقية إلى القيمة الدفترية (مرة)
2.5	1.8	2.3	1.6	1.7	نسبة الأرباح الموزعة إلى القيمة السوقية (%)
49.2	48.9	45.5	45.0	41.3	نسبة مساهمة غير الأردنيين في القيمة السوقية (%)
4219.8	2,825.3	1,995.1	2,152.2	380.3	شراء غير الأردنيين (مليون دينار)
3910.0	2,359.1	1,814.5	1,739.2	311.4	بيع غير الأردنيين (مليون دينار)
309.8	466.2	180.6	413.0	68.9	صافي استثمار غير الأردنيين (مليون دينار)
226.3	289.0	233.9	326.6	184.7	القيمة السوقية إلى الناتج المحلي (%)

جدول رقم (٣) أحجام التداول في السوق الثانوية

(بالدينار)

الفترة	الأسهم	صناديق الاستثمار	السندات	التحويلات المستثناة من التداول	المجموع
2001	668,652,674	168	7,223,214	51,150,990	727,027,046
2002	950,272,994	15,158	9,688,901	282,176,114	1,242,153,167
2003	1,855,176,028	-	11,376,928	54,752,360	1,921,305,316
2004	3,793,251,050	-	6,031,856	113,991,076	3,913,273,982
2005	16,871,051,948	-	3,135,705	939,475,471	17,813,663,124
*2006	14,209,870,592	-	1,868,010	835,905,455	15,047,644,057
*2007	12,348,101,910	-	3,799,874	790,963,903	13,142,865,686
*2008	20,318,014,547	-	605,819	619,812,535	20,938,432,901

* حجم تداول الأسهم يشمل حقوق الإكتتاب

جدول رقم (٤) احجام تداول سوق الاسهم في بورصة عمان

الفترة	عدد الاسهم	نسبة التغير	حجم التداول	نسبة التغير	عدد العقود	نسبة التغير
	(سهم)	(%)	(دينار)	(%)	(عقد)	(%)
2001	340,550,460	49.1	668,652,674	99.8	295,495	121.7
2002	461,815,018	35.6	950,272,994	42.1	448,555	51.8
2003	1,008,564,620	118.4	1,855,176,028	95.2	786,208	75.3
2004	1,338,703,981	32.7	3,793,251,050	104.5	1,178,163	49.9
2005	2,581,744,423	92.9	16,871,051,948	344.8	2,392,509	103.1
*2006	4,104,285,135	59.0	14,209,870,592	(15.8)	3,442,558	43.9
*2007	4,479,369,609	9.1	12,348,101,910	(13.1)	3,457,915	0.4
*2008	5,422,267,689	21.5	20,318,014,547	64.5	3,780,934	9.3

* تشمل البيانات حقوق الإكتتاب

جدول رقم (٥) أحجام التداول القطاعية للسوقين الأول والثاني

(بالدينار)

الفترة	المالى	الخدمات	الصناعة	المجموع
2001	323,691,265	88,584,016	256,377,393	668,652,674
2002	397,744,122	101,470,613	451,058,259	950,272,994
2003	832,182,588	203,120,441	819,872,983	1,855,176,012
2004	2,403,764,844	379,944,408	1,009,541,799	3,793,251,050
2005	13,200,688,924	1,195,920,637	2,474,442,386	16,871,051,948
*2006	11,570,201,564	942,189,854	1,697,479,173	14,209,870,592
*2007	8,779,234,370	1,657,992,661	1,910,874,879	12,348,101,910
*2008	9,638,936,814	5,422,241,866	5,256,835,871	20,318,014,547

* تشمل البيانات حقوق الإكتتاب

جدول رقم (٦)

الشركات العشر الاكبر من حيث حجم التداول وعدد الأسهم المتداولة في بورصة عمان
للعام ٢٠٠٨

عدد الاسهم		حجم التداول			
النسبة الى السوق (%)	عدد الاسهم المتداولة	اسم الشركة	النسبة الى السوق (%)	حجم التداول (دينار)	اسم الشركة
5.9	319,894,635	مجمع الضليل الصناعي العقاري	13.1	2,668,630,118	مناجم الفوسفات الأردنية
4.0	215,489,833	المستثمرون العرب المتحدون	10.3	2,085,105,996	مصفاة البترول الأردنية
3.8	206,158,472	الكهرباء الأردنية	8.6	1,754,851,701	البنك العربي
3.5	189,182,217	التجمعات لخدمات التغذية والإسكان	6.3	1,273,315,598	الكهرباء الأردنية
3.5	188,786,183	الجنوب للإلكترونيات	4.2	843,431,503	حديد الأردن
3.4	187,620,495	الأردنية للتعمير القابضة	3.2	640,236,596	التجمعات الاستثمارية المتخصصة
3.2	173,954,769	الاتحاد لتطوير الأراضي	2.9	587,279,966	مجمع الضليل الصناعي العقاري
3.1	167,328,210	الاتحاد للاستثمارات المالية	2.8	566,079,774	التجمعات لخدمات التغذية والإسكان
2.8	151,913,120	مصفاة البترول الأردنية	2.5	509,093,498	المستثمرون العرب المتحدون
2.5	138,362,982	مجمع الشرق الأوسط للصناعات الهندسية والإلكترونية والثقيلة	2.1	436,134,815	عالية - الخطوط الملكية الأردنية
35.6	1,938,690,916	المجموع	55.9	11,364,159,566	المجموع

جدول رقم (٧)
الشركات العشر الأكبر من حيث القيمة السوقية في بورصة عمان
لعام ٢٠٠٨

اسم الشركة	القيمة السوقية (مليون دينار)	النسبة الى المجموع الكلي (%)
البنك العربي	8,095,440,000	31.9
اليوتاس العربية	2,929,610,125	11.5
بنك الإسكان للتجارة والتمويل	2,099,160,000	8.3
مناجم الفوسفات الاردنية	1,462,500,000	5.8
الاتصالات الأردنية	1,205,000,000	4.7
البنك الأردني الكويتي	469,000,000	1.8
مصانع الاسمنت الاردنية	389,866,767	1.5
آفاق للاستثمار والتطوير العقاري	360,000,000	1.4
البنك الإسلامي الاردني للتمويل والاستثمار	300,625,000	1.2
بنك الاتحاد	285,000,000	1.1
المجموع	17,595,201,892	69.3

جدول رقم (٨)

عمليات تحويل الأسهم التي تمت من خلال مركز إيداع الأوراق المالية*

(القيمة بالدينار)

الفترة	التحويلات الأرثية	التحويلات العائلية	التحويلات الأخرى	المجموع العام
2001	31,216,558	8,340,351	11,594,081	51,150,990
2002	213,742,422	3,238,041	65,195,651	282,176,114
2003	31,399,974	8,961,751	14,390,635	54,752,360
2004	57,525,825	25,533,911	30,931,340	113,991,076
2005	668,594,395	139,662,634	131,218,442	939,475,471
2006	237,471,399	158,518,697	439,915,359	835,905,455
2007	72,221,589	43,267,214	675,475,100	790,963,903
2008	89,262,910	47,383,505	483,166,120	619,812,535

* المصدر مركز إيداع الأوراق المالية

جدول رقم (٩)

أحجام التداول في سوق السندات

الفترة	عدد السندات المتداولة (سند)	نسبة التغير (%)	قيمة السندات المتداولة (دينار)	نسبة التغير (%)
2001	88,959	(55.0)	7,223,214	(0.2)
2002	49,354	(44.5)	9,688,901	34.1
2003	72,258	46.4	11,376,928	17.4
2004	10,355	(85.7)	6,031,856	(47.0)
2005	3,354	(67.6)	3,135,705	(48.0)
2006	1,225	(63.5)	1,868,010	(40.4)
2007	1,580	29.0	3,799,874	103.4
2008	417	(73.6)	605,819	(84.1)

جدول رقم (١٠)

الرقم القياسي لأسعار الأسهم المرجح بالقيمة السوقية
(إغلاق كانون الأول ١٩٩١ = ١٠٠٠)

الفترة	بنوك	تأمين	خدمات	صناعة	عام	التغير (%)
2001	2752.0	1332.0	1093.9	917.2	1727.2	29.8
2002	2556.6	1499.3	1060.2	1016.1	1700.2	(1.6)
2003	4433.6	2287.6	1266.7	1481.6	2614.5	53.8
2004	7230.9	3726.9	1874.4	2526.9	4245.6	62.4
2005	16892.0	7382.4	3332.5	2903.4	8191.5	92.9
2006	10704.7	4156.3	2286.6	2507.6	5518.1	(32.6)
2007	13886.7	4900.4	2740.3	4565.5	7519.3	36.3
2008	11380.1	3821.3	1865.6	4560.1	6243.1	(17.0)

جدول رقم (١١)

الرقم القياسي لأسعار الأسهم (غير المرجح)
(إغلاق كانون الأول ١٩٩١ = ١٠٠٠)

الفترة	بنوك	تأمين	خدمات	صناعة	عام	التغير (%)
2001	1347.2	1089.8	912.0	372.4	646.1	12.3
2002	1176.1	1166.3	1008.9	419.5	691.7	7.0
2003	2040.6	1735.7	1701.1	667.0	1117.5	61.6
2004	3543.1	2513.0	2237.9	854.2	1535.9	37.4
2005	5584.4	5145.5	4383.2	862.2	2181.3	42.0
2006	4088.8	3478.8	2967.1	708.0	1608.1	(26.3)
2007	4887.6	4004.7	3374.0	749.8	1798.1	11.8
2008	3896.3	2859.8	2168.8	548.8	1235.5	(31.3)

جدول رقم (١٢)

الرقم القياسي لاسعار الاسهم المرجح بالقيمة السوقية للأسهم الحرة
(إغلاق كانون الأول ١٩٩٩ = ١٠٠٠)

2008	2007	2006	2005	2004	2003	2002	2001	
4196.3	5122.2	4237.6	6171.3	3407.8	1995.8	1075.2	1147.0	البنوك
3231.1	3690.1	3715.5	5738.7	2680.2	1609.9	1044.6	943.6	التأمين
4796.2	9148.9	8248.8	16381.5	4834.9	2996.5	1170.7	1146.0	الخدمات المالية المتنوعة
3879.0	7823.7	7798.9	9093.2	6136.8	4849.7	899.9	734.2	العقارات
3609.1	5131.0	4486.3	6733.6	3510.7	2101.7	1078.6	1130.9	القطاع المالي
881.7	961.8	1317.4	1708.4	1804.7	708.0	550.0	550.0	الخدمات الصحية
3275.9	3280.4	2611.9	3114.7	1868.0	1979.9	1443.5	1012.9	الخدمات التعليمية
1997.5	2181.9	1915.8	1972.6	1385.6	669.8	657.6	834.7	الفنادق والسياحة
850.0	1363.1	1126.3	2075.4	1113.6	891.0	642.5	675.7	النقل
1726.0	2392.7	1738.4	2320.7	1535.9	936.7	1000.0	1000.0	التكنولوجيا والاتصالات
3031.6	3858.9	2134.5	2921.4	2382.3	2220.4	1271.3	1020.0	الاعلام
3863.5	4699.7	2955.7	3671.4	3325.2	2209.5	1448.1	1351.0	الطاقة والمنافع
1490.4	1889.5	1721.8	1736.4	1382.9	1269.9	1081.3	1108.9	الخدمات التجارية
2025.6	2460.3	1833.1	2259.4	1762.0	1268.9	963.8	975.7	قطاع الخدمات
1914.1	2374.6	2609.2	3325.4	3153.0	2902.2	2040.6	1295.4	الأدوية والصناعات الطبية
1464.1	1952.8	1727.8	2054.6	1667.1	1736.4	906.4	894.8	الصناعات الكيماوية
803.6	1262.8	1283.6	1442.9	1234.5	918.7	962.4	688.6	صناعات الورق والكرتون
1539.6	2487.1	2026.0	2055.3	2514.3	2248.5	1695.9	1127.9	الطباعة والتغليف
2308.4	2146.8	2103.5	2246.3	1660.7	1210.3	972.5	745.3	الأغذية والمشروبات
1608.3	2487.7	2566.0	4140.8	3503.3	2919.1	2491.4	2338.9	التبغ والسجائر
4380.0	4311.8	2535.7	2702.0	2607.1	1353.2	840.0	820.3	الصناعات الاستخراجية والتعدينية
2915.7	3362.1	3139.9	3365.7	3009.2	1772.1	1269.3	1148.8	الصناعات الهندسية والانشائية
5883.8	8864.8	7794.8	9907.7	4538.6	2450.9	1124.3	1023.3	الصناعات الكهربائية
2050.2	2554.7	2078.1	3124.7	1507.7	1074.4	710.6	759.4	صناعات الملابس والجلود والنسيج
1050.1	1467.4	1181.3	2300.0	2887.1	2637.6	1646.9	1204.1	الصناعات الزجاجية والخزفية
2736.0	3097.7	2372.3	2815.6	2344.5	1590.3	1065.3	940.2	قطاع الصناعة
2758.4	3675.0	3013.7	4259.7	2729.1	1761.5	1090.9	1060.6	العام
(24.9)	21.9	(29.3)	56.1	54.9	61.5	2.9	6.1	التغير (%)

جدول رقم (١٣)
أهم البيانات المالية للسوقين الأول والثاني

عدد الاسهم المكتتب بها (سهم)	الارباح الموزعة (دينار)	القيمة الدفترية (دينار)	صافي الربح بعد الضرائب (دينار)	القيمة السوقية (دينار)	الفترة
1,637,164,364	131,576,004	3,735,768,483	292,586,823	4,476,364,817	2001
1,964,528,787	181,085,853	4,188,693,706	300,621,071	5,028,953,990	2002
2,053,791,273	196,084,835	4,468,615,984	306,922,468	7,772,750,866	2003
2,438,184,074	248,821,536	5,465,244,867	568,111,683	13,033,833,515	2004
3,016,035,799	443,537,476	7,348,705,691	1,188,745,976	26,667,097,118	2005
4,560,732,408	506,413,639	10,095,259,717	954,625,862	21,078,237,222	2006
5,393,462,524	609,409,310	11,654,623,917	1,224,369,157	29,214,202,327	2007
6,394,576,312	N.A	N.A	N.A	25,406,265,528	2008

جدول رقم (١٤)
أهم المؤشرات المالية للسوقين الأول والثاني

معدل الدوران (%)	عائد السهم (دينار)	الارباح الموزعة الى القيمة السوقية (%)	القيمة السوقية الى القيمة الدفترية (مرة)	القيمة السوقية الى العائد (مرة)	الفترة
19.921	0.179	2.704	1.381	15.339	2001
26.476	0.151	3.205	1.226	12.968	2002
49.110	0.149	2.362	1.851	21.746	2003
58.193	0.189	1.735	2.677	31.108	2004
94.068	0.394	1.648	3.206	44.203	2005
101.135	0.177	2.321	2.917	16.747	2006
91.200	0.191	1.808	2.970	27.986	2007
91.546	N.A	2.526	2.177	18.820	2008

جدول رقم (١٥)

نسبة مساهمة غير الاردنيين في رؤوس اموال الشركات المدرجة قطاعياً (%)*

الفترة	المالي	الخدمات	الصناعة	كافة القطاعات
2001	47.426	19.676	27.872	38.507
2002	47.564	26.792	26.093	37.430
2003	46.275	24.285	30.098	38.844
2004	47.441	25.593	36.791	41.264
2005	49.770	26.185	38.088	45.043
2006	47.733	36.553	43.709	45.531
2007	50.733	36.152	51.881	48.947
2008	52.102	33.811	53.347	49.247
كانون ثاني	51.281	35.460	51.883	49.222
شباط	51.486	35.838	54.427	50.095
آذار	51.026	34.676	54.250	49.597
نيسان	50.907	33.221	56.048	50.076
أيار	51.265	33.954	56.197	50.456
حزيران	51.629	33.381	55.906	50.852
تموز	51.991	33.824	55.317	50.944
آب	51.175	33.894	53.727	49.800
أيلول	51.049	34.100	54.009	49.804
تشرين الأول	51.687	34.424	52.357	49.540
تشرين الثاني	51.628	35.441	52.242	49.432
كانون الأول	52.102	33.811	53.347	49.247

* احتسبت بالقيمة السوقية للشركات

جدول رقم (١٦)

حركة تداول المستثمرين غير الأردنيين

(القيمة بالدينار)

صافي الاستثمار	البيع				الشراء				المدة		
	المجموع	افراد	شركات	المجموع	افراد	شركات	المجموع				
	أحاطب	عرب	عرب	أحاطب	عرب	عرب	أحاطب	عرب	عرب		
(107,504,437)	211,990,826	1,207,582	62,381,319	36,404,749	111,997,176	104,486,389	1,124,299	44,585,085	29,351,009	29,425,996	2001
882,692	232,501,490	2,927,565	191,877,964	13,931,674	23,764,285	233,384,182	2,461,701	32,789,825	30,975,295	167,157,364	2002
81,889,623	199,195,647	5,308,783	104,273,740	46,410,824	43,202,300	281,085,270	4,516,117	62,412,531	150,317,116	63,839,506	2003
68,956,603	311,379,947	11,306,508	156,913,851	68,659,710	74,499,878	380,336,550	24,763,147	139,329,866	39,328,128	176,915,409	2004
413,033,593	1,739,246,534	67,796,463	823,333,746	298,803,382	549,312,943	2,152,280,127	98,290,136	900,270,665	592,963,463	560,755,863	2005
180,608,979	1,814,482,147	92,555,599	1,145,366,561	169,235,477	407,324,510	1,995,091,127	83,117,249	1,083,052,841	257,711,265	571,209,771	2006
466,256,050	2,359,041,344	83,156,062	1,022,855,495	278,689,795	974,339,991	2,825,297,394	64,261,615	647,825,707	341,512,125	1,771,697,946	2007
309,815,180	3,910,020,354	81,433,501	1,768,425,543	798,476,867	1,261,684,443	4,219,835,534	60,472,901	1,694,115,142	925,927,152	1,539,320,339	2008
16,443,212	178,849,992	11,497,312	65,035,482	29,657,818	72,659,380	195,293,204	5,575,836	64,429,042	19,704,909	105,583,417	كابون الثاني
5,578,535	187,563,267	10,697,362	78,484,021	20,590,932	77,790,952	193,141,802	4,667,314	79,400,502	46,359,465	62,714,521	شباط
2,496,742	259,936,656	6,453,256	139,894,551	44,169,812	69,419,037	262,433,398	5,712,646	136,476,678	47,345,683	72,898,391	آذار
45,908,115	346,519,276	5,204,475	183,890,713	67,334,647	90,089,441	392,427,391	7,324,697	177,911,496	93,424,077	113,767,121	نيسان
39,803,479	304,217,521	6,636,838	186,725,140	34,109,085	76,746,458	344,021,000	3,681,877	182,226,189	66,551,903	91,561,031	أيار
75,528,237	557,931,894	8,992,866	291,337,028	92,084,352	165,517,648	633,460,131	4,654,047	317,183,521	98,040,454	213,582,109	حزيران
48,518,919	788,406,158	11,552,481	234,734,150	98,822,434	443,297,093	836,925,077	6,421,748	226,807,210	116,766,839	486,929,280	تموز
44,824,097	403,866,611	6,979,820	180,654,546	98,407,468	117,824,777	448,690,708	4,799,668	167,533,071	89,875,923	186,482,046	آب
30,759,327	327,065,281	5,532,633	108,832,093	165,283,588	47,416,967	357,824,608	7,170,263	100,613,749	187,274,647	62,765,949	أيلول
32,736,868	216,067,695	4,031,587	74,458,498	84,191,438	53,386,172	248,804,563	5,876,168	71,350,602	117,473,721	54,104,072	تشرين اول
(71,662,216)	256,018,753	2,272,027	176,579,904	48,847,616	28,319,206	184,356,537	2,998,805	112,179,331	15,314,602	53,863,799	تشرين ثاني
38,879,865	83,577,250	1,582,844	47,799,417	14,977,677	19,217,312	122,457,115	1,589,832	58,003,751	27,794,929	35,068,603	كانون الاول

جدول رقم (١٧)
قيمة اصدارات السوق الاولية*

(بالدينار)

الفترة	اسهم	سندات وأذونات خزينة	مؤسسات عامة	اسناد قرض	الجموع
2001	60,730,051	200,000,000	30,000,000	53,500,000	344,230,051
2002	35,842,157	100,000,000	30,000,000	140,045,000	305,887,157
2003	56,164,822	600,000,000	29,000,000	105,354,000	790,518,822
2004	207,066,837	300,000,000	30,000,000	222,407,500	759,474,337
2005	888,825,951	614,000,000	74,000,000	60,600,000	1,637,425,951
2006	2,408,835,009	800,000,000	43,000,000	70,750,000	3,322,585,009
2007	885,771,902	1,142,500,000	46,000,000	168,700,000	2,242,971,902
2008	827,957,704	2,981,200,000	128,000,000	141,750,000	4,078,907,704

* المصدر هيئة الأوراق المالية



