

His Majesty King Abdullah meeting with Capital Market Institutions representatives and investors

His Majesty King Abdullah said during the meeting that was held at Al Husseinia Palace on June 15th 2015 that "achieving sustainable growth must be the main goal of all economic plans and programs under way and highlighted the 10-year economic blueprint that the government recently has endorsed to overcome economic challenges".

His Majesty underlined the adverse impact that the regional turmoil has had on the financial market and the economic situation in Jordan, calling for developing market instruments and taking practical steps to mitigate the severity of these effects.

The King also underscored the "important" role of the Jordan Securities Commission, and called on the private sector to play a more effective role in attracting investments, rather than entirely depending on the government in this regard.

At the meeting, which was also attended by Prime Minister Abdullah Ensour, Royal Court chief Fayez Tarawneh, Finance Minister Umayya Toukan, Mohammad Saleh Alhorani, Jordan Securities Commission's Chairman, Social Security Investment Fund Chairman Suleiman Hafez, Chief Executive Officer of the ASE, Nader Azar, and representatives from the private sector Mohammad Bilbeisi, Nashat AlMasri, Ahmad Tantash and Sami Shraim. King Abdullah pinpointed the role of the



جلالة الملك عبدالله الثاني يلتقي بممثلي مؤسسات سوق رأس المال والمستثمرين فيها

أكد جلالة الملك عبدالله الثاني خلال لقائه الذي عقد في قصر الحسينية مع ممثلي مؤسسات سوق رأس المال والمستثمرين فيها في ١٥ حزيران ٢٠١٥ بأن تحقيق معدلات نمو مستدامة يجب أن يكون الهدف الأساس لكل الخطط والبرامج الاقتصادية التي يتم العمل على إنجازها. وشدد جلالته على أهمية الرؤية الاقتصادية العشرية التي أقرتها الحكومة مؤخراً لتجاوز التحديات الاقتصادية التي تواجهها المملكة.

وأشار جلالته إلى التأثير السلبي الذي خلفته الاضطرابات الإقليمية على السوق المالي والاقتصادي في الأردن، ما يتطلب تطوير أدوات السوق واتخاذ خطوات عملية تخفف من حدة هذه التأثيرات، ولافتاً لجلالته إلى أهمية دور هيئة الأوراق المالية في هذا المجال.

ودعا جلالة الملك القطاع الخاص إلى عدم الاعتماد كلياً على الحكومة في مجال جذب الاستثمارات، بل أن يكون له دور فاعل ومحفز في هذا النشاط.

وحضر اللقاء رئيس الوزراء الدكتور عبدالله النسور، رئيس الديوان الملكي الهاشمي الدكتور فايز الطراونة، وزير المالية الدكتور أمية طوقان، رئيس هيئة الأوراق المالية محمد صالح الحوراني، ورئيس صندوق استثمار أموال الضمان الاجتماعي سليمان الحافظ، و المدير التنفيذي لبورصة عمان نادر عازر، وممثلين من القطاع الخاص محمد البليسي و نشأت المصري و أحمد طنطش و سامي شريم.

وأوضح جلالة الملك عبدالله الثاني دور الأسواق المالية في تحفيز النمو الاقتصادي والاستثمارات، مؤكداً على ضرورة تطوير أدوات جديدة بالتعاون مع القطاع الخاص، والتي يمكن أن تحفز بورصة عمان وعملياتها المالية المختلفة.

financial markets in stimulating economic growth and investments, asserting the need for developing new tools in cooperation with the private sector, which can stimulate the ASE and its different financial operations.

Prime Minister Abdullah Ensour said that the government and all its concerned agencies are ready to eliminate the difficulties facing ASE investors, due to its vital role in boosting the economy's competitiveness.

He vowed that the government would work with all stakeholders to achieve results that would reflect on the country's economic performance.

He stressed the significant role of the Social Security Investment Fund in boosting economic growth, emphasizing the importance of remarks made by investment institutions' representatives on the main challenges facing them.

Finance Minister Umayya Toukan said that his ministry, in cooperation with financial market institutions and investors, would examine all solutions suggested to boost ASE's performance.

Representatives of the financial entities attending the meeting presented several demands, mainly related to legislative amendments that are under way to develop the business environment at the financial market and to boost its competitiveness and ability to draw investments, mainly with regard to joint investment funds.

They also called for organizing media campaigns that can highlight the importance of the ASE and boosts investors' confidence in it, besides conducting promotional campaigns that encourage investment in the bourse. They underlined the problem of liquidity shortage and banks' refraining from financing investments in shares.

During the meeting, Nader Azar said that the ASE is currently developing a strategic plan for the coming three years (2016-2018). The plan will focus on modernizing the market according to international standards, increasing the ASE competitiveness, enhancing the investors' confidence in the market, and raising public awareness. Azar also said that the ASE has a number of projects in the pipeline. It will implement a new version of the trading system (UTP-Hybrid) developed by NYSE Euronext, and a new disclosure system and a surveillance system. Azar stressed that the

بدوره، قال رئيس الوزراء، خلال مداخلة له، إن الحكومة مستعدة بجميع مؤسساتها المعنية لتذليل الصعوبات التي تواجه سوق عمان المالي، إدراكاً منها لدوره الحيوي في تنشيط وتعزيز تنافسية وقدرة الاقتصاد الأردني.

وشدد على أن الحكومة ستعمل مع مختلف المؤسسات المعنية والجهات الاستثمارية في القطاع الخاص، بتنسيق وتشاور دائم، في سبيل تحقيق كل ما من شأنه النهوض بالاقتصاد الأردني في وجه التحديات التي تواجهه.

وأكد أهمية دور صندوق استثمار أموال الضمان الاجتماعي في تعزيز النمو الاقتصادي، مشدداً على أهمية الملاحظات التي طرحها ممثلو المؤسسات الاستثمارية حول التحديات التي تواجههم، والعمل على إيجاد حلول لها بما يكفل تنشيط دور هذه المؤسسات في خدمة الاقتصاد الوطني بشكل عام.

من جانبه، أشار وزير المالية الدكتور أمية طوفان إلى أن الوزارة وبالتنسيق مع ممثلي مؤسسات سوق رأس المال والمستثمرين فيه، ستقوم بدراسة جميع المقترحات والحلول الممكنة لتعزيز قدرات سوق عمان المالي وتنشيط الحركة المالية فيه بما يدعم مكانته بين الأسواق المالية في المنطقة.

وعرض ممثلو مؤسسات سوق رأس المال والهيئات والشركات المالية، خلال اللقاء، مجموعة من المطالب التي تركزت حول التعديلات القانونية التي يتم العمل عليها لتطوير بيئة العمل في السوق المالية وتعزيز قدرته على المنافسة وجذب الاستثمارات، خصوصاً ما يتعلق بضائيق الاستثمار المشترك.

ودعوا إلى تنظيم حملات إعلامية تظهر أهمية سوق عمان المالي وتعزز من الثقة فيه كوعاء استثماري، وكذلك تنظيم حملات ترويجية للتعريف بالمزايا الاستثمارية لبورصة عمان خصوصاً بين صناديق الاستثمار الأجنبية.

وأشاروا إلى مشكلة نقص السيولة وإحجام البنوك عن تمويل الاستثمار بالاسهم، مثلما أشاروا إلى أهمية إعادة النظر في التشريعات التي تحكم عمل السوق.

وبدوره، قال المدير التنفيذي لبورصة عمان السيد نادر عازر بأن بورصة عمان تعمل حالياً على تطوير خطة استراتيجية للسنوات الثلاث المقبلة (٢٠١٦-٢٠١٨) حيث ستركز على تحديث السوق حسب المعايير الدولية وزيادة تنافسياتها وتعزيز ثقة المستثمرين فيها وزيادة الوعي الاستثماري. وبين عازر أن هناك عدداً من المشاريع جاري العمل بها حيث ستطبق بورصة عمان نسخة جديدة من نظام التداول الإلكتروني (UTP-Hybrid) ونظام الرقابة والإفصاح لزيادة الشفافية وتوفير المعلومات للمستثمرين في كل أنحاء العالم.

ASE is keen to be transformed and become a for-profit public shareholding company totally owned by the government as a first step, and then the second step is to go through an IPO. This will realize further benefits for the ASE, the shareholders and the national economy in future. Changing the legal status will provide for more flexibility and help the ASE to diversify services and products as well as concluding agreements with the regional and international exchanges. Thus, the ASE competence will be enhanced; its liquidity and capacity to attract new investments will be increased.

وأضاف أن بورصة عمان تسعى إلى التحول إلى شركة مساهمة عامة مملوكة للحكومة ثم طرح جزء من أسهمها للإكتتاب العام، إلى جانب معالجة أضرار الهيكلة على البورصة وزيادة كفاءتها للاستثمار والمستثمرين. فتغيير الوضع القانوني لبورصة عمان يوفر للبورصة مرونة أكثر ويساهم في تنوع خدماتها ومخرجاتها و إبرام اتفاقات محلية و دولية مع مختلف البورصات. وبالتالي، سيتم تعزيز كفاءة البورصة و زيادة سيولتها و قدرتها في جذب استثمارات جديدة.

The Initial Approval on Converting the ASE to Shareholding Company

The Council of Ministers approved in its session dated June 17, 2015, in-principle, on converting the Amman Stock Exchange (ASE) to a public shareholding company. On this regard, the Cabinet approved the amendment to the current temporary Securities Law in preparation for sending it to the Legislation and Opinion Bureau to get the approval in order to complete the necessary constitutional procedures for conversion of the ASE to a public shareholding company.

It was also underlined that the Ministerial Development Committee examined the economic and technical justifications and the feasibility of conversion in light of current situation of the ASE, and the challenges it faces and its relations with its stakeholders, prospects and opportunities anticipated from the conversion.

الموافقة من حيث المبدأ على تحويل بورصة عمان إلى شركة مساهمة

قرر مجلس الوزراء بجلسته بتاريخ ٢٠١٥/٦/١٧، الموافقة من حيث المبدأ على تحويل بورصة عمان إلى شركة مساهمة عامة. وقرر المجلس بهذا الصدد الموافقة على الأسباب الموجبة لتعديل قانون معدل لقانون الأوراق المالية تمهيدا لإرساله إلى ديوان التشريع والرأي لإقراره حسب الأصول ليصار إلى استكمال الإجراءات اللازمة لتحويل بورصة عمان إلى شركة مساهمة عامة. يشار إلى أن اللجنة المكلفة بدراسة تحويل بورصة عمان إلى شركة مساهمة عامة قد درست المبررات الاقتصادية والفنية لجدوى تحويل البورصة إلى شركة مساهمة عامة في ضوء واقع البورصة والتحديات التي تواجهها وعلاقتها مع شركائها والأفاق والفرص المتوقعة من تحويلها إلى شركة.

The Practical Training Program on Oversight Procedures

Under the patronage of H.E. Mr. Mohammad Saleh AlHorani the chairman of Jordan Securities Commission (JSC) with the presence of Mr. Jalil Tarif the Head of the Union of Arab Securities Authorities (UASA) and Mr. Nader Azer the CEO of Amman Stock Exchange (ASE) held jointly with the Union of Arab Securities Authorities (UASA) Secretariat, and in cooperation with Amman Stock Exchange and the Securities Depository Center, a practical training program on oversight procedures during the period 9-11 / 6/2015 .

Mr. Azar briefed the participants on the ASE experience in the field of surveillance and inspection, stressing on the importance of applying surveillance and inspection system in saving time, money and effort on securities commissions later.

This training program included also field visits to Amman Stock Exchange, where Mr. Saad Alawneh the Head of the Surveillance and Inspection Department explained on the work of Surveillance and Inspection Dept. and the electronic surveillance systems applied in this regard, as well as the mechanisms of oversight of trading with the JSC. Also, Mr. Mohammad Shnewer the head of Operations and Dissemination Division in Listing and Operations Dept. displayed a live trading session and an explanation for the mechanism of trading on the ASE and the most important features of the electronic trading system.

Organizing such programs is a part of the bilateral exchange program, organized by the General Secretariat of the Union in cooperation with the members of the Union. This program was attended by a number of Arab countries namely as: Iraq, Kuwait and the UAE, Palestine, Oman, Saudi Arabia and representatives of the Jordanian capital market institution.



البرنامج التدريبي لأنظمة التفتيش على الجهات الخاضعة لرقابة الهيئة وأساليب إدارتها

تحت رعاية رئيس هيئة الأوراق المالية معالي السيد محمد صالح الحوراني البرنامج التدريبي لأنظمة التفتيش على الجهات الخاضعة لرقابة الهيئة وأساليب إدارتها، والذي عُقد بالتعاون مع اتحاد هيئات الأوراق المالية العربية، بحضور كل من السيد جليل طريف رئيس اتحاد هيئات الأوراق المالية العربية والسيد نادر عازر المدير التنفيذي لبورصة عمان، والذي عُقد خلال الفترة من ٩-١١ حزيران ٢٠١٥.

حيث قدم السيد عازر عرضاً عن تجربة بورصة عمان في مجال الرقابة والتفتيش، مؤكداً على أهمية تطبيق الرقابة الناجعة وأنظمة التفتيش في توفير الوقت والمال والجهد على الهيئات الرقابية فيما بعد.

كما قام الوفد بزيارة ميدانية الى بورصة عمان حيث قدم السيد سعد علاونة رئيس دائرة الرقابة والتفتيش عرضاً موضحاً فيه طبيعة مهام وأعمال دائرة الرقابة والتفتيش والآليات المطبقة لرقابة البورصة على التداول وآلية التنسيق مع رقابة هيئة الأوراق المالية، كما قدم السيد محمد شنيور رئيس قسم العمليات ونشر المعلومات في دائرة الإدراج والعمليات عرضاً حياً لجلسة التداول وشرحاً عن آلية التداول في البورصة وعن اهم ملامح نظام التداول الإلكتروني المعمول به.

يأتي تنظيم مثل هذه البرامج ضمن برنامج التبادل الثنائي الذي تنظمه الامانة العامة لاتحاد بالتعاون مع السادة أعضاء الاتحاد حيث شارك في البرنامج التدريبي عدد من الدول العربية الشقيقة منها العراق والكويت ودولة الإمارات العربية وفلسطين وعمان والسعودية وممثلي مؤسسات سوق رأس المال الأردني.



The ASE index Quarterly review

Mr. Nader Azar the CEO of the Amman Stock Exchange (ASE) said that the ASE has conducted its periodic quarterly review of the ASE index constituents in purpose of ensuring that the ASE General Price Index reflects the market performance and the trading activity of the listed companies. By this rebalancing, the activity of listed companies in regard to trading during the last quarter has been reviewed. After that, the ASE has conducted its screening process for all listed companies using the full market capitalization of the companies and the number of trading days during last quarter. It is worth mentioning that the criteria adopted by the ASE are similar to the international practices applied in this field. These criteria are applied in a number of leading international index providers such as the S&P Dow Jones.

Mr. Azar added that as a result of this review, eight companies have been excluded from the index sample and other eight companies have been added. As part of the rebalancing, the ASE calculated the free float shares for all listed companies at the ASE based on the data available at the Securities Depository Center (SDC) website. This review also includes the reduction of the weights for some companies to maintain the 10% cap that applied to index constituents.

Mr. Azar clarified that the index sample includes one hundred companies which are the most active in the ASE and the highest in terms of market capitalization. The full market capitalization of the index constituents' represent (90.6%) of the total market capitalization of the companies listed at the ASE. The free float market capitalization of the index constituents' represents (87.5%) of the total free float market capitalization of the listed companies at the ASE.

In light of the above, the index constituents will be modified starting on the 1st of July 2015. Interested parties can access to the constituents of the index with the new weights through the following link:

<http://www.exchange.jo/en/constituents>

المراجعة الربعية الدورية لمؤشر بورصة عمان

صرح المدير التنفيذي لبورصة عمان السيد نادر عازر بأن البورصة قامت بإجراء المراجعة الربعية الدورية لكافة الشركات المدرجة والمتداولة في السوق وذلك لاختيار عينة المؤشر العام لاسعار الاسهم لبورصة عمان بهدف ضمان ان يعكس المؤشر حركة وأداء ونشاط السوق بشكل دقيق. وبموجب هذه المراجعة يتم متابعة نشاط الشركات خلال آخر ربع ويتم اختيار شركات عينة المؤشر من خلال تطبيق المعايير المعتمدة في بورصة عمان والمماثلة للمعايير العالمية لاختيار الشركات وهي القيمة السوقية للشركة وعدد أيام تداولها خلال آخر ربع، ومما يذكر بأن هذه المعايير مطبقة في عدد من المؤسسات الدولية الرائدة في احتساب المؤشرات ومنها شركة اس أند بي داوجونز S&P Dow Jones.

وأضاف السيد عازر بأنه نتيجة لتطبيق هذه المعايير فقد تم سحب ثمانين شركة من عينة الرقم القياسي وإضافة ثمانين شركة أخرى. كما وتشمل هذه المراجعة احتساب نسبة الأسهم الحرة لكافة الشركات المدرجة في البورصة بالاعتماد على البيانات المتوفرة على موقع مركز إيداع الأوراق المالية الإلكتروني، بالإضافة الى تخفيض اوزان بعض الشركات في المؤشر وذلك بهدف تخفيض تأثيرها على تحركات الرقم القياسي ليصل الى 10%.

وبين السيد عازر بأن عينة الرقم القياسي تشمل الشركات المائة الأكثر نشاطاً في البورصة والأعلى من حيث القيمة السوقية. حيث تشكل القيمة السوقية لشركات العينة ما نسبته (90,6%) من اجمالي القيمة السوقية للشركات المدرجة في البورصة، فيما تشكل نسبة القيمة السوقية للأسهم الحرة لهذه الشركات ما نسبته (87,5%) من اجمالي القيمة السوقية للأسهم الحرة للشركات المدرجة في البورصة.

وفي ضوء ما ورد أعلاه، سيتم التعديل على عينة الرقم القياسي العام اعتباراً من الأول من تموز 2015، حيث يمكن للمهتمين الاطلاع على مكونات العينة وأوزانها الجديدة من خلال الرابط التالي:

<http://www.exchange.jo/ar/node/824>

A Delegation from Khartoum Exchange Visits the ASE

The ASE received a delegation from Khartoum Stock Exchange (KSE) where the delegation was briefed on the experience of the ASE in all fields and the electronic trading system currently used. The delegation also visited the Securities Depository Centre (SDC) and the Jordan Securities Commission (JSC). This visit comes within the frame of cooperation and joint work that aims to exchange experience between the ASE and the KSE.

وفد من سوق الخرطوم للأوراق المالية يزور بورصة عمان

استقبلت بورصة عمان وفداً من سوق الخرطوم للأوراق المالية ، حيث اطلع الوفد على طبيعة عمل دوائر بورصة عمان المختلفة و التعرف على نظام التداول الإلكتروني المستخدم وآلية عمله. كما قام الوفد بزيارة كل من هيئة الأوراق المالية ومركز ايداع الأوراق المالية. حيث تأتي هذه الزيارة ضمن إطار التعاون والعمل المشترك والذي يهدف إلى تبادل الخبرات ما بين بورصة عمان و سوق الخرطوم للأوراق المالية.

ASE Decisions

The ASE Board decided on the following:

- Floating the Opening Price for National Poultry Company share, as of June 16, 2015.
- Re-trade the shares of The Holy Land Insurance Company, as of June 7, 2015.
- Re-trade the shares of The Arab Assurers Insurance Company, as of June 7, 2015.
- Re-trade the shares of Jordan Press & Publishing/(AD-DUSTOUR) Company, as of June 7, 2015.

The CEO of the ASE decided on the following:

- List the (572,038) million shares capital increase of Salam International Transport and Trading, as of June 1, 2015. The company paid in capital reached (18) million shares.
- List the (35) million shares capital increase of Cairo Amman Bank Company, which emanated from capitalization of JD (35) million from balance of retained earnings, as of June 3, 2015. The company paid in capital reached (160) million shares.
- List the (2) million shares capital increase of Philadelphia Pharmaceutical Company, which emanated from capitalization of JD (2) million from balance of retained earnings, as of June 3, 2015. The company paid in capital reached (5) million shares.

قرارات بورصة عمان:

قرارات مجلس الإدارة:-

- تعويم السعر الافتتاحي لسهم شركة الوطنية للدواجن في البورصة، وذلك اعتباراً من ٢٠١٥/٦/١٦.
- إعادة التداول بأسهم شركة الأراضي المقدسة للتأمين في البورصة، وذلك اعتباراً من ٢٠١٥/٦/٧.
- إعادة التداول بأسهم شركة الضامنون العرب في البورصة، وذلك اعتباراً من ٢٠١٥/٦/٧.
- إعادة التداول بأسهم الشركة الأردنية للصحافة والنشر/الدستور في البورصة، وذلك اعتباراً من ٢٠١٥/٦/٧.

قرارات المدير التنفيذي:-

- إدراج أسهم الزيادة في رأس مال شركة السلام الدولية للنقل والتجارة والبالغة (٥٧٢,٠٣٨) سهماً، ليصبح رأس المال المُدرج في البورصة (١٨) مليون سهماً وذلك اعتباراً من ٢٠١٥/٦/١.
- إدراج أسهم الزيادة في رأس مال شركة بنك القاهرة عمان والبالغة (٣٥) مليون سهماً، والتي تمت عن طريق رسملة مبلغ (٣٥) مليون دينار من رصيد الأرباح المدورة، ليصبح رأس المال المُدرج في البورصة (١٦٠) مليون سهماً وذلك اعتباراً من ٢٠١٥/٦/٣.
- إدراج أسهم الزيادة في رأس مال شركة فيلادلفيا لصناعة الأدوية والبالغة (٢) مليون سهماً والتي تمت عن طريق رسملة مبلغ (٢) مليون دينار من رصيد الأرباح المدورة، ليصبح رأس المال المُدرج (٥) مليون سهماً وذلك اعتباراً من ٢٠١٥/٦/٣.
- تعليق التداول بأسهم شركة الثقة للنقل الدولي في البورصة، وذلك اعتباراً من ٢٠١٥/٦/٣.
- نقل إدراج أسهم شركة المنارة للتأمين من السوق الثالث إلى السوق الثاني في البورصة، وذلك اعتباراً من ٢٠١٥/٦/٤.

- Suspend the shares of Trust International Transport Company, as of June 3, 2015.
- Transfer the shares of Al-Manara Insurance PLC.Co. From the Third Market to the Second Market as of June 4, 2015.
- Re-trade the shares of Trust International Transport Company, as of June 4, 2015.
- Suspend the shares of Al-Quds Ready Mix Company, as of June 9, 2015.
- List (1,125,000) shares capital increase of The Arab Assurers Insurance Company, as of June 14, 2015. The company paid in capital reached (9,215,909) shares.
- List (15) million shares capital increase of Bank Al-Etihad Company, which emanated from capitalization of JD (15) million from balance of retained earnings, as of June 17, 2015. The company paid in capital reached (125) million shares.
- List the Tenth issue of Treasury Bonds for the year 2015, as of June 24, 2015. The maturity date is 16/4/2017. The total value is JD (50) million, and (3.170%) interest rate.

- إعادة التداول بأسهم شركة الثقة للنقل الدولي في البورصة، وذلك اعتباراً من ٢٠١٥/٦/٤.
- تعليق التداول بأسهم شركة القدس للصناعات الخرسانية في البورصة، وذلك اعتباراً من ٢٠١٥/٦/٩.
- إدراج أسهم الزيادة في رأس مال شركة الضامنون العرب للتأمين والبالغة (١,١٢٥,٠٠٠) سهماً، ليصبح رأس المال المدرج في البورصة (٩,٢١٥,٩٠٩) سهماً، وذلك اعتباراً من ٢٠١٥/٦/١٤.
- إدراج أسهم الزيادة في رأس مال شركة بنك الاتحاد والبالغة (١٥) مليون سهماً، والتي تمت عن طريق رسملة مبلغ (١٥) مليون دينار من رصيد الأرباح المدورة، ليصبح رأس المال المدرج في البورصة (١٢٥) مليون سهماً، وذلك اعتباراً من ٢٠١٥/٦/١٧.
- إدراج الإصدار العاشر من سندات الخزينة لعام ٢٠١٥ استحقاق ٢٠١٧/٤/١٦ والبالغ عددها (٥٠) ألف بقيمة اسمية مقدارها (١٠٠٠) دينار بقيمة إجمالية تبلغ (٥٠) مليون دينار وفائدة (٣,١٧٠٪) وذلك اعتباراً من ٢٠١٥/٦/٢٤.

Foreign Investment

- The value of shares purchased by Non-Jordanians in June equaled JD (56,2) million, (92.2%) of which were purchased by Arabs.
- The value of shares sold by Non-Jordanians was JD (63,8) million, (83.1) of which were sold by Arabs.
- During this month, net Non-Jordanian investments showed a negative balance of JD (6,9) million.
- By the end of June, shares owned by non-Jordanians represented (49.1%) of ASE capitalization, (36.3%) of which are owned by Arab investors and (12.8%) by Non-Arabs.

الاستثمار الأجنبي

- بلغت قيمة الأسهم المشتراة من قبل غير الأردنيين خلال شهر حزيران (٥٦,٢) مليون دينار، منها (٩٢.٢٪) لمستثمرين عرب.
- بلغت قيمة الأسهم المباعة من قبل غير الأردنيين (٦٣,٨) مليون دينار، منها (٨٣.١٪) تم بيعها من قبل مستثمرين عرب.
- بلغ صافي استثمار غير الأردنيين خلال هذا الشهر (٦,٩) مليون دينار بالسالب.
- شكلت الأسهم المملوكة من قبل غير الأردنيين (٤٩.١٪) من القيمة السوقية للبورصة في نهاية حزيران، منها (٣٦,٣) لمستثمرين عرب، و (١٢.٨٪) لغير العرب.

ASE Performance

ASE performance revealed a decline during June 2015, as the ASE price index weighted by free-float shares closed at (2115.6) points, a (2.3%) decrease in comparison with the end of 2014. This came as a result of the decrease in financial sector index by (3.7%), the services sector index by (0.3%), but the industry sector index by (0.2) increase. The index weighted by market capitalization closed at (4140.3) points at the end of June, a (2.3%) decrease in comparison with the end of 2014. The trading volume until June 2015 reached JD (1,309) billion compared to JD (1,317) billion in the same period of the last year, a (0.6%) decrease. The number of traded shares decreased to (1,288) billion shares in comparison with (1,315) billion shares at the same period of last year, a (2%) decrease. The number of executed transactions decreased to (447,2) thousand transactions, an decrease of (15.4%) in comparison with the same period of last year. Market capitalization of listed companies decreased by JD (387) million reaching JD (17,696) billion, a (2.1%) decrease against the end of year 2014, constituting (69.6%) of the GDP.

أداء بورصة عمان

أظهرت مؤشرات الأداء في بورصة عمان تراجعاً خلال شهر حزيران من عام ٢٠١٥. حيث أغلق الرقم القياسي المرجح للأسهم الحرة عند (٢١١٥.٦) نقطة وبانخفاض نسبته (٢.٣%) مقارنة مع مستواه في نهاية العام ٢٠١٤. وقد جاء ذلك نتيجة لارتفاع الرقم القياسي لأسعار أسهم القطاع المالي بنسبة (٣.٧%)، ولقطاع الخدمات بنسبة (٠.٣%)، بينما ارتفع لقطاع الصناعة بنسبة (٠.٢%)، كما أغلق الرقم القياسي المرجح بالقيمة السوقية عند (٤١٤٠.٣) نقطة بانخفاض نسبته (٢.٣%) مقارنة مع مستواه في نهاية العام ٢٠١٤. وبلغ حجم التداول منذ بداية العام وحتى نهاية شهر حزيران ٢٠١٥ حوالي (١,٣٠٩) مليار دينار مقارنة مع (١,٣١٧) مليار دينار لنفس الفترة من العام الماضي وبانخفاض نسبته (٠.٦%). وبالنسبة لعدد الأسهم المتداولة فقد انخفض ليصل إلى (١,٢٨٨) مليار سهم مقارنة مع (١,٣١٥) مليار سهم للعام الماضي وبانخفاض نسبته (٢%). كما انخفض عدد العقود المنفذة ليصل إلى (٤٤٧,٢) ألف عقد، بانخفاض نسبته (١٥.٤%) لنفس الفترة من العام الماضي. وبالنسبة للقيمة السوقية للأسهم المدرجة في بورصة عمان فقد انخفضت بمقدار (٣٨٧) مليون دينار لتصل إلى (١٧,٦٩٦) مليار دينار وبانخفاض نسبته (٢.١%) مقارنة مع نهاية عام ٢٠١٤ لتشكل ما نسبته (٦٩.٦%) من الناتج المحلي الإجمالي.

ASE Performance Indicators

مؤشرات أداء بورصة عمان

	Change %	مايار May	حزيران June	
Trading Value (JD million)	45.6	186,6	271,7	حجم التداول (مليون دينار)
Avg. Daily Trading Value (m)	33.3	9.3	12.4	المعدل اليومي لحجم التداول (مليون)
No. of Traded Shares (m)	10.6	205	226,7	عدد الأسهم (مليون)
No. of Transaction (thousand)	12.9	66	74,5	عدد العقود (بالآلاف)
Market Capitalization (JD m)	2.2	18,096	17,696	القيمة السوقية (مليون دينار)

الشركات العشر الأكثر ارتفاعاً في أسعار أسهمها خلال شهر حزيران ٢٠١٥ BEST PERFORMERS DURING JUNE 2015

COMPANY'S NAME	حجم التداول (دينار) Trading Volume (JD)	التغير (%) Change (%)	إغلاق الشهر السابق (دينار) Previous Month Closing (JD)	إغلاق هذا الشهر (دينار) This Month Closing (JD)	اسم الشركة
COMPREHENSIVE MULTIPLE PROJECT COMPANY	263,065	74.4	0.86	1.50	المتكاملة للمشاريع المتعددة
NOPAR FOR TRADING AND INVESTMENT	3,011	47.8	0.46	0.68	نوبار للتجارة والاستثمار
COMPREHENSIVE LAND DEVELOPMENT AND INVESTMENT	24,952,879	42.1	1.52	2.16	المتكاملة لتطوير الاراضي والاستثمار
AL-AMAL FINANCIAL INVESTMENTS CO.	29,320,471	26.1	0.88	1.11	الامل للاستثمارات المالية
AL-SHARQ INVESTMENTS PROJECTS(HOLDING)	104,153	23.9	2.13	2.64	الشرق للمشاريع الاستثمارية
RUMM FINANCIAL BROKERAGE	1,701,348	19.5	1.69	2.02	رم للوساطة المالية
CENTURY INVESTMENT GROUP	15,237,461	18.9	2.12	2.52	مجموعة العصر للاستثمار
THE JORDANIAN PHARMACEUTICAL MANUFACTURING	2,670,880	16.9	0.71	0.83	الأردنية لإنتاج الأدوية
THE INDUSTRIAL COMMERCIAL & AGRICULTURAL	267,477	16.8	1.90	2.22	الصناعية التجارية الزراعية / الإنتاج
JORDAN PAPER AND CARDBOARD FACTORIES	739,083	16.7	0.30	0.35	مصانع الورق والكرتون الأردنية

الشركات العشر الأكثر انخفاضاً في أسعار أسهمها خلال شهر حزيران ٢٠١٥ WORST PERFORMERS DURING JUNE 2015

COMPANY'S NAME	حجم التداول (دينار) Trading Volume (JD)	التغير (%) Change (%)	إغلاق الشهر السابق (دينار) Previous Month Closing (JD)	إغلاق هذا الشهر (دينار) This Month Closing (JD)	اسم الشركة
PHILADELPHIA PHARMACEUTICALS	223,765	43.1	10.45	5.95	فيلادلفيا لصناعة الأدوية
CAIRO AMMAN BANK	1,336,177	25.8	3.26	2.42	بنك القاهرة عمان
AL-TAJAMOAT FOR CATERING AND HOUSING.	18,139,979	24.4	0.82	0.62	التجمعات لخدمات التغذية والاسكان
JORDAN INDUSTRIAL RESOURCES	1,164,029	19.4	0.31	0.25	الموارد الصناعية الأردنية
TRANSPORT& INVESTMENT BARTER	2,517,965	18.8	0.48	0.39	المقايضة للنقل والاستثمار
EMMAR INVESTMENTS & REALSTATE DEVELOPMENT	399,644	17.1	0.35	0.29	إعمار للتطوير والاستثمار العقاري
RUM GROUP FOR TRANSPORTATION & TOURISM INVESTMENT	3,351,323	15.7	0.89	0.75	مجموعة رم للنقل والاستثمار السياحي
SPECIALIZED INVESTMENT COMPOUNDS	4,607,777	14.0	0.50	0.43	التجمعات الاستثمارية المتخصصة
BANK AL-ETIHAD	1,793,236	14.0	1.72	1.48	بنك الإتحاد
EL-ZAY READY WEAR MANUFACTURING	101,399	13.8	0.29	0.25	الزبي لصناعة الألبسة الجاهزة

المؤشرات الاحصائية الرئيسية لنشاط بورصة عمان KEY STATISTICS OF THE ASE

	2015					2015*	2014	2013	2012	
	حزيران JUN	أيار May	نيسان Apr	آذار Mar	شباط FEB					
Market Capitalization (JD million)	17,695.6	18,096.0	16,985.1	17,226.8	17,876.2	17,695.6	18,082.6	18,233.5	19,141.5	القيمة السوقية (مليون دينار)
General Free Float Weighted Index (point)	2115.6	2183.6	2115.5	2135.4	2195.5	2,115.6	2165.5	2065.8	1957.6	الرقم القياسي المرجح بالأسهم الحرة (نقطة)
Value Traded (JD million)	271.7	186.6	203.4	223.9	237.7	1,309.0	2,263.4	3,027.3	1,978.8	حجم التداول (مليون دينار)
Average Daily Trading (JD million)	12.4	9.3	9.7	9.7	12.5	10.7	9.1	12.4	7.9	المعدل اليومي لحجم التداول (مليون دينار)
No. of Traded Shares (million)	226.7	205.0	194.0	209.7	248.0	1,288.4	2,321.8	2,705.8	2,384.1	عدد الاسهم المتداولة (مليون)
No. of Transactions (thousand)	74.5	66.0	67.3	77.5	92.0	447.2	956.0	1,074.4	975.0	عدد العقود المنفذة (بالالف)
Turnover Ratio (%)	3.2	2.9	2.8	3.0	3.5	18.2	32.8	38.0	33.9	معدل دوران السهم (%)
No. of Trading Days	22	20	21	23	19	122.0	249	245	251	عدد ايام التداول
Non-Jordanian Ownership of Market Cap.(%)	49.1	49.2	48.4	48.4	48.5	49.1	48.8	49.9	51.7	نسبة مساهمة غير الاردنيين في القيمة السوقية (%)
Net Investment of Non-Jordanians (JD million)	-6.9	7.2	-4.4	10.2	3.0	8.5	-22.1	146.8	37.6	صافي استثمار غير الاردنيين (مليون دينار)
Market Capitalization / GDP (%)	69.6	71.1	66.7	72.2	74.9	69.6	75.8	83.0	93.5	القيمة السوقية الى الناتج المحلي (%)
Transactions Through The SDC (JD million)	4.5	2.7	6.0	6.6	4.1	44.8	83.9	108.9	43.3	عمليات التحويل من خلال مركز الابداع (مليون دينار)
Primary Issues of Shares (JD million)	0.4	2.1	0.6	0.0	5.3	8.4	65.8	46.0	144.8	الاصدارات الأولية من الاسهم (مليون دينار)
Primary Issues of Bonds (JD million)	150.0	215.0	140.0	187.0	267.0	1,159.0	6,304.2	5,754.9	6,080.7	الاصدارات الأولية من السندات (مليون دينار)

* Cumulative up to June

* تراكمي حتى نهاية شهر حزيران

الشركات العشر الاكثر تداولاً في بورصة عمان لشهر حزيران ٢٠١٥
TOP TEN COMPANIES BY VALUE TRADED AT THE ASE JUNE 2015

COMPANY'S NAME	سعر الاغلاق CLOSING PRICE		النسبة الى التداول الكلية للبورصة (%) % To the Total Value Traded	حجم التداول (دينار) Value Traded (JD)	اسم الشركة
	الشهر السابق Last Month	الشهر الحالي This Month			
AD-DULAYL INDUSTRIAL PARK & REAL ESTATE	1.09	1.22	17.9	48,763,589	مجمع الضليل الصناعي العقاري
AL-AMAL FINANCIAL INVESTMENTS CO.	0.88	1.11	10.8	29,320,471	الامل للاستثمارات المالية
COMPREHENSIVE LAND DEVELOPMENT AND INVESTMENT	1.52	2.16	9.2	24,952,879	المتكاملة لتطوير الاراضي والاستثمار
AL-TAJAMOAT FOR CATERING AND HOUSING	0.82	0.62	6.7	18,139,979	التجمعات لخدمات التغذية والاسكان
CENTURY INVESTMENT GROUP	2.12	2.52	5.6	15,237,461	مجموعة العصر للاستثمار
JORDAN PROJECTS FOR TOURISM DEVELOPMENT	5.28	5.28	4.6	12,415,179	الأردن لتطوير المشاريع السياحية
INVEST BANK	1.16	1.26	3.5	9,384,380	البنك الاستثماري
JORDAN PETROLEUM REFINERY	6.41	5.73	3.2	8,587,150	مصفاة البترول الأردنية
ARAB BANK	6.58	6.15	3.1	8,323,140	البنك العربي
THE ARAB INTERNATIONAL FOR EDUCATION AND INV.	4.15	4.35	2.4	6,426,144	العربية الدولية للتعليم والاستثمار
TOTAL	-	-	67.0	181,550,372	المجموع

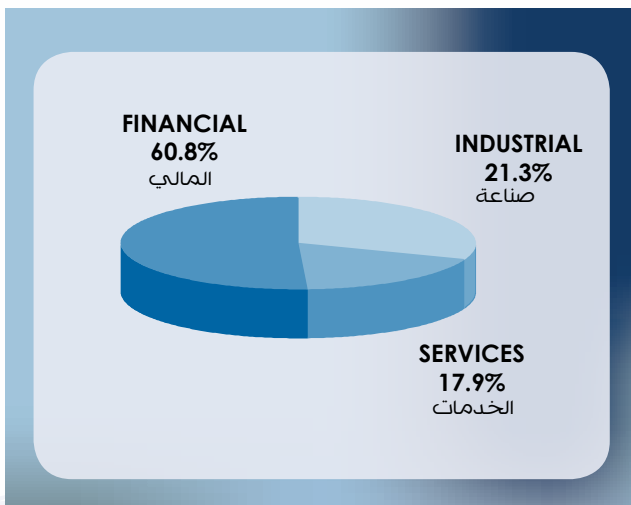
الشركات العشر الاكبر من حيث القيمة السوقية كما في نهاية شهر حزيران ٢٠١٥
TOP TEN COMPANIES BY MARKET CAPITALIZATION AT THE ASE JUNE 2015

COMPANY'S NAME	سعر الاغلاق CLOSING PRICE		النسبة الى القيمة السوقية للبورصة (%) % to the Total Market Cap.	القيمة السوقية (مليون دينار) Market Cap. (JD million)	اسم الشركة
	الشهر السابق Last Month	الشهر الحالي This Month			
ARAB BANK	6.58	6.15	22.2	3,940.9	البنك العربي
THE HOUSING BANK FOR TRADE AND FINANCE	9.30	9.30	13.2	2,343.6	بنك الاسكان للتجارة والتمويل
THE ARAB POTASH	20.75	21.5	10.1	1,791.3	البوتاس العربية
JORDAN TELECOM	3.00	3.00	4.2	750.0	الاتصالات الأردنية
JORDAN ISLAMIC BANK	3.48	3.33	2.8	499.5	البنك الاسلامي الأردني
JORDAN PHOSPHATE MINES	6.57	5.89	2.5	441.8	مناجم الفوسفات الأردنية
BANK OF JORDAN	2.60	2.55	2.2	395.5	بنك الأردن
CAIRO AMMAN BANK	3.26	2.42	2.2	387.2	بنك القاهرة عمان
JORDAN KUWAIT BANK	3.84	3.70	2.1	370.0	البنك الأردني الكويتي
JORDAN PETROLEUM REFINERY	6.41	5.73	2.0	358.1	مصفاة البترول الأردنية
TOTAL	-	-	63.5	11,277.9	المجموع

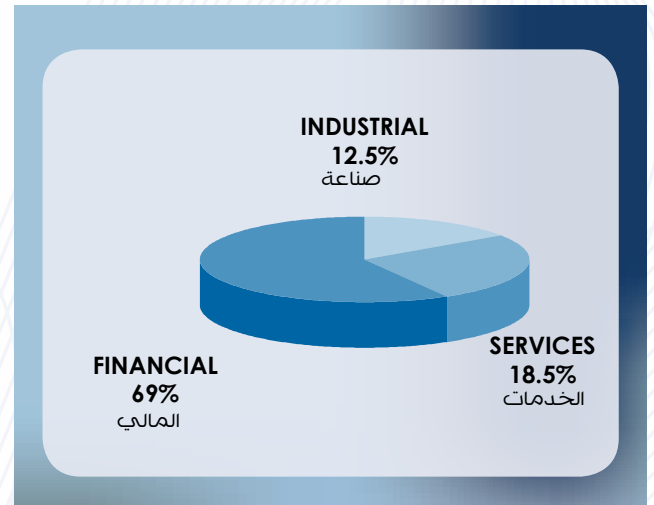
أهم المؤشرات القطاعية لبورصة عمان لشهر حزيران ٢٠١٥ ASE MAIN SECTORAL INDICATORS, JUNE 2015

SECTOR	العام GENERAL	الصناعة INDUSTRIAL	الخدمات SERVICES	المالي FINANCIAL	القطاع
Market Capitalization (JD million)	17,695.6	3,764.8	3,168.4	10,762.4	القيمة السوقية (مليون دينار)
Value Traded (JD million)	271.7	34.0	50.2	187.5	حجم التداول (مليون دينار)
Index (point)	2115.6	1855.5	1790.3	2811.8	الرقم القياسي (نقطة)
P/E Ratio (times)	13.89	20.49	23.10	12.58	نسبة القيمة السوقية الى العائد (مرة)
P/BV (times)	1.23	1.40	1.70	1.11	نسبة القيمة السوقية الى القيمة الدفترية (مرة)
Dividend Yield Ratio (%)	3.71	4.50	4.30	3.23	نسبة الارباح الموزعة الى القيمة السوقية (%)
Non-Jordanian Ownership of Market Cap.(%)	49.11	51.52	26.48	54.93	نسبة مساهمة غير الأردنيين في القيمة السوقية (%)

القيمة السوقية موزعة قطاعياً كما في نهاية حزيران ٢٠١٥ Market Capitalization Of The Ase By Sectors, JUNE 2015



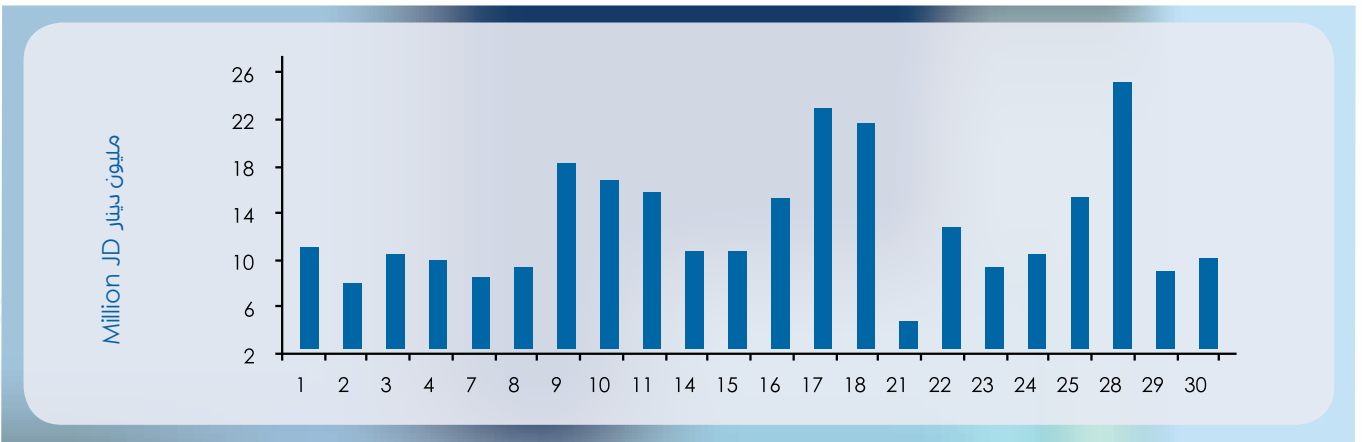
حجم التداول في بورصة عمان خلال شهر حزيران ٢٠١٥ قطاعياً Distribution Of Value Traded By Sectors, JUNE 2015



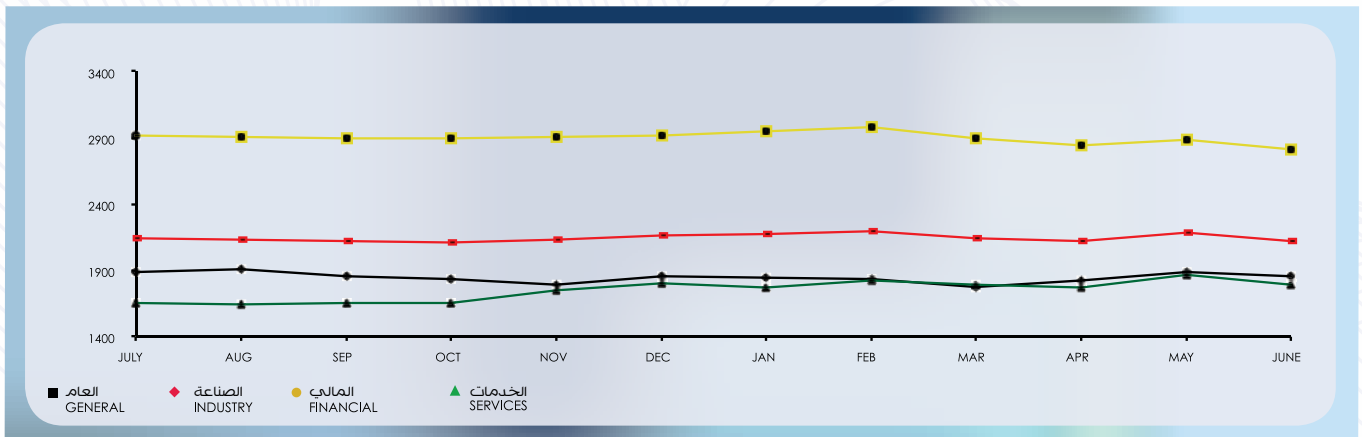
الرقم القياسي اليومي للبورصة خلال حزيران Daily Index During JUNE



أحجام التداول اليومية خلال حزيران Daily Trading Value JUNE



الرقم القياسي القطاعي لأسعار الأسهم المرجح بالقيمة السوقية للاسهم الحرة شهريا Monthly Free Float Weighted Price Index By Sector



أهم البيانات اليومية لبورصة عمان لشهر حزيران ٢٠١٥
MAJOR DAILY DATA FOR THE ASE JUNE 2015

القيمة السوقية الى العائد (مرة) P/E RATIO	الرقم القياسي العام المرجح بالاسهم الحرة (نقطة) FREE FLOAT WEIGHTED PRICE INDEX (POINT)	عدد العقود المنفذة NO. OF TRANSACTIONS	عدد الاسهم المتداولة NO. OF TRADED SHARES	حجم التداول (دينار) VALUE TRADED	التاريخ DATE
14.413	2190.38	3,993	12,464,179	10,533,093	6/1/2015
14.439	2187.57	3,609	6,958,789	7,586,845	6/2/2015
14.462	2184.96	3,864	8,522,272	9,844,940	6/3/2015
14.465	2186.64	3,605	10,033,184	9,260,112	6/4/2015
14.426	2183.64	2,829	6,493,876	7,754,973	6/7/2015
14.350	2175.36	3,147	7,391,594	8,712,063	6/8/2015
14.256	2164.50	3,889	14,811,610	17,410,678	6/9/2015
14.201	2163.80	4,985	15,291,247	16,119,265	6/10/2015
14.119	2154.77	5,073	12,703,592	15,063,871	6/11/2015
14.042	2147.62	3,390	7,800,509	10,076,839	6/14/2015
14.097	2150.98	3,264	7,915,354	10,088,978	6/15/2015
14.200	2159.42	3,832	11,760,495	14,546,032	6/16/2015
14.158	2154.16	4,004	21,588,973	21,855,037	6/17/2015
14.166	2153.25	2,345	12,638,316	20,946,346	6/18/2015
14.075	2143.16	1,517	3,204,981	4,044,572	6/21/2015
14.073	2143.62	1,739	7,410,878	12,241,137	6/22/2015
14.074	2141.27	2,582	6,345,297	8,741,227	6/23/2015
14.037	2136.47	2,656	6,972,006	9,717,816	6/24/2015
13.979	2131.51	4,152	12,376,723	14,576,935	6/25/2015
13.918	2131.20	3,755	17,683,810	24,503,698	6/28/2015
14.002	2128.12	3,085	8,154,952	8,391,432	6/29/2015
13.890	2115.64	3,138	8,221,724	9,721,629	6/30/2015

نشرة التداول من ٢٠١٥/٦/١ ولغاية ٢٠١٥/٦/٣٠
Monthly Bulletins from 1/6/2015 to 30/6/2015

Company	Last Closing Price سعر الإغلاق السابق	Closing Price سعر الإغلاق	Change التغير عن سعر الإغلاق	Low Price أدنى سعر	High Price أعلى سعر	Value Traded(JD) حجم التداول	Code الرمز	الشركة
ARAB BANK	6.58	6.15	-0.43	5.99	6.75	8323140	ARBK	البنك العربي
HOUSING BK TRD FIN	9.3	9.3	0	9.3	9.35	366205	THBK	بنك الإسكان
CAPITAL BANK	1.45	1.39	-0.06	1.32	1.45	829593	EXFB	بنك المال
JORDAN AHLI BANK	1.21	1.17	-0.04	1.16	1.22	1221345	AHLI	البنك الأهلي
CAIRO AMMAN BANK	3.26	2.42	-0.84	2.4	3.29	1336177	CABK	بنك القاهرة عمان
BANK OF JORDAN	2.6	2.55	-0.05	2.45	2.6	1836398	BOJX	بنك الأردن
JOR ISLAMIC BANK	3.48	3.33	-0.15	3.31	3.51	1323379	JOIB	بنك الإسلامي الأردني
ARAB JOR/INV/BANK	1.8	1.77	-0.03	1.77	1.89	101422	AJIB	بنك الاستثمار العربي
BANK AL ETIHAD	1.72	1.48	-0.24	1.46	1.75	1793236	UBSI	بنك الإتحاد
ARAB BANKING CO.	1.06	1.06	0	1.06	1.08	136070	ABCO	بنك المؤسسة العربية
JOR KUWAIT BANK	3.84	3.7	-0.14	3.7	3.9	420693	JOKB	الأردني الكويتي
INVESTBANK	1.16	1.26	0.1	1.14	1.28	9384380	INVB	البنك الاستثماري
SOCGEN BK - JORDANIE	1.25	1.08	-0.17	1.08	1.16	299	SGBJ	بنك سوسيتيه جنرال - الأردن
JCBANK	1.09	1.12	0.03	1.07	1.12	242549	JCBK	البنك التجاري الأردني
JDIB BANK	0.92	0.92	0	0.91	0.93	268677	JDIB	أردن دبي الإسلامي
JORDAN INSURANCE	1.86	1.83	-0.03	1.7	1.85	20189	JOIN	التأمين الأردنية
FIRST INSURANCE	0.74	0.72	-0.02	0.72	0.75	94485	FINS	الأولى للتأمين
ARAB ORIENT INS	2.15	2.05	-0.1	2.05	2.05	1230	AOIC	الشرق العربي للتأمين
MIDDLE EAST INS	1.35	1.35	0	1.34	1.35	31272	MEIN	الشرق الأوسط للتأمين
JOR INT INSUR CO	0.59	0.67	0.08	0.58	0.67	101861	JJJC	الأردن الدولية للتأمين
ISLAMIC INSUR CO	1.41	1.42	0.01	1.34	1.42	95475	TIIC	التأمين الإسلامية
ALNISR ALARABI	3.8	3.8	0	3.8	3.8	828	AAIN	النسر العربي للتأمين
MED GULF-JORDAN	0.78	0.8	0.02	0.75	0.85	24353	MDGF	ميد غلف- الأردن
ARAB JOR INSUR	0.48	0.48	0	0.46	0.48	556	ARGR	المجموعة للتأمين
ARAB ASSURERS	0.33	0.32	-0.01	0.32	0.33	4412	ARAS	الضامنون العرب
JOR FRENCH INS	0.41	0.44	0.03	0.42	0.48	10380	JOFR	الأردنية الفرنسية
ARABIA INSURANCE	0.75	0.77	0.02	0.75	0.77	162	AICJ	التأمين العربية - الأردن
JERUSALEM INS	1.91	1.93	0.02	1.93	1.93	11870	JERY	القدس للتأمين
UNITED INSURANCE	1.4	1.35	-0.05	1.35	1.37	1404310	UNIN	المتحدة للتأمين
YARMOUK INS	1.43	1.33	-0.1	1.33	1.33	266	YINS	اليرموك للتأمين
NATIONAL INSURANCE	1.04	1.05	0.01	1.05	1.07	2451	NAAI	التأمين الوطنية
DELTA INS	0.87	0.88	0.01	0.88	0.88	13008	DICL	دلتا للتأمين
ARAB INS	0.56	0.58	0.02	0.58	0.58	290	ARIN	العرب للتأمين
ARAB INT UNI INS	1.01	0.95	-0.06	0.95	1.09	636274	AIUI	الإتحاد العربي
EURA ARAB INS.	1.42	1.4	-0.02	1.4	1.4	70000	AMMI	العربية الأوروبية
ALMANARA INSURANCE	0.45	0.42	-0.03	0.41	0.43	6934	ARSI	المنارة للتأمين
HOLY LAND INS	0.6	0.6	0	0.6	0.6	600	HOLI	الأراضي المقدسة
FIRST JORDAN	0.39	0.38	-0.01	0.38	0.39	295371	FRST	الأردن الأولى

Company	Last Closing Price سعر الاغلاق السابق	Closing Price سعر الاغلاق	Change التغير عن سعر الاغلاق	Low Price أدنى سعر	High Price أعلى سعر	Value Traded(JD) حجم التداول	Code الرمز	الشركة
UNION INV	1.39	1.45	0.06	1.35	1.64	4215035	UINV	الاتحاد للاستثمارات
ARAB EAST INVST.	0.55	0.51	-0.04	0.49	0.56	959367	AEIV	شرق عربي للاستثمارات
FUTURE ARAB	0.36	0.35	-0.01	0.32	0.35	67977	FUTR	المستقبل العربية
FIRST FINANCE	0.85	0.87	0.02	0.85	0.94	196611	FFCO	الأولى للتمويل
JOR INV TRUST	0.45	0.44	-0.01	0.44	0.47	2052	JOIT	الثقة للاستثمارات
AL-SANABEL INT.	0.56	0.57	0.01	0.5	0.57	78946	SANA	السنابل الدولية
ISRAA ISLAMIC FIN.	0.3	0.32	0.02	0.3	0.32	15376	ISRA	اسراء تمويل اسلامي
INT' BROKERAGE	0.21	0.2	-0.01	0.19	0.21	81296	IBFM	العالمية للوساطة
JORDAN EXPAT .INV	0.89	0.83	-0.06	0.83	1.01	397518	JEIH	الاستثمارية القابضة
INT'L CARDS CO.	0.22	0.22	0	0.2	0.25	187772	CARD	البطاقات العالمية
ARAB FIN INV	1.17	1.15	-0.02	1.11	1.22	279990	AFIN	العربية للاستثمارات
AL-AMAL INV.	0.88	1.11	0.23	0.91	1.34	24632971	AMAL	الامل للاستثمارات
DARAT	0.39	0.36	-0.03	0.35	0.38	92215	DARA	دارات
AL-AMIN FOR INV	0.94	0.89	-0.05	0.88	0.95	79183	AAFI	الامين للاستثمار
NATL PORTFOLIO	0.54	0.52	-0.02	0.51	0.57	48064	MHFZ	المحافظة الوطنية
ALDAMAN FOR INV.	1.03	1	-0.03	1	1	150	DMAN	الضمان للاستثمار
JOR LOAN GRNT.CO	0.72	0.8	0.08	0.7	0.81	425137	JLGC	ضمان القروض
DIMENSIONS	0.44	0.41	-0.03	0.39	0.43	2979	JEDI	أبعاد للاستثمارات
DARKOM	0.22	0.2	-0.02	0.2	0.23	41323	DRKM	داركم
AL ROU'YA FOR INVESTMENT	0.4	0.33	-0.07	0.31	0.41	267937	ROYA	الرؤية للاستثمار
SHARECO	0.66	0.57	-0.09	0.54	0.65	22659	SHBC	شيركو
UN FOR FINCL INV	1	0.98	-0.02	0.97	1.02	234888	UCFI	المتحدة المالية
SABAEK INVEST	0.39	0.4	0.01	0.39	0.41	15300	SABK	سبائك
KAFA`A INVESTMENTS	0.61	0.61	0	0.61	0.63	293	KAFA	الكفاءة للاستثمارات
TUHAMA INVESTMENTS	0.48	0.49	0.01	0.46	0.55	795902	THMA	تهامة للاستثمارات
JORDANIAN DEVELOP	5.99	6.24	0.25	5.7	6.24	3003492	JDFI	الأردنية للتطوير
RUMM BROKERAGE	1.69	2.02	0.33	1.62	2.14	1701348	RUMI	رم للوساطة
JORDAN CONSULTING	1.67	1.69	0.02	1.68	1.69	2103	JOMC	الأردنية للاستشارات
TAAMEER JOR HLDGS	0.19	0.16	-0.03	0.14	0.19	2378316	TAMR	تعمير الأردنية القابضة
TAJ TOURIST PROJ	0.48	0.46	-0.02	0.44	0.5	598162	TAJM	التجمعات للمشاريع السياحية
REAL ESTATE DV	0.24	0.25	0.01	0.22	0.26	719300	REDV	تطوير العقارات
AFAQ HOLDING	1.68	1.74	0.06	1.62	1.74	387109	MANR	آفاق القابضة
PROFESSIONAL	0.66	0.61	-0.05	0.59	0.66	566614	PROF	المهنية
UNION LAND DEV	2.27	2.24	-0.03	2.12	2.47	2885754	ULDC	تطوير الاراضي
DEERA	0.97	0.85	-0.12	0.84	0.97	2957804	DERA	ديرة
JO REALESTATE	0.54	0.52	-0.02	0.52	0.56	26021	JRCD	العقارية الأردنية
SPCZ.INVST.COMD	0.5	0.43	-0.07	0.38	0.51	4607777	SPIC	التجمعات الاستثمارية
AD-DULAYL PARK	1.09	1.22	0.13	1.05	1.35	47954389	IDMC	مجمع الضليل
EMMAR INV. DEV.	0.35	0.29	-0.06	0.29	0.34	399644	EMAR	إعمار للتطوير العقاري

Company	Last Closing Price سعر الاغلاق السابق	Closing Price سعر الاغلاق	Change التغير عن سعر الاغلاق	Low Price أدنى سعر	High Price أعلى سعر	Value Traded(JD) حجم التداول	Code الرمز	الشركة
METHAQ	1.06	1.02	-0.04	0.99	1.06	1023778	MEET	ميثاق
MASAKEN	0.79	0.89	0.1	0.76	0.97	2006564	MSKN	مساكن
AMOUN INT. INV.	0.32	0.35	0.03	0.28	0.37	259633	AMON	عمون الدولية للاستثمار
HIGH PERFORMANCE	0.47	0.43	-0.04	0.42	0.49	35989	HIPR	الكفاءة
COMPLAND DEV&INV	1.52	2.16	0.64	1.52	2.48	23910679	ATTA	المتكاملة لتطوير الاراضي والاستثمار
SHIRA	0.85	0.81	-0.04	0.81	0.85	102166	SHRA	شراع
RESOURCES INVEST	0.16	0.13	-0.03	0.13	0.16	13888	JOMA	الموارد للتنمية والاستثمار
RE ES & INV PORT C	1	0.95	-0.05	0.88	1	35570	PETT	المحافظة العقارية
TAJCATERINGHOUSING	0.82	0.62	-0.2	0.62	0.96	15615514	JNTH	التجمعات لخدمات التغذية والاسكان
INTERNATIONAL INV.	0.6	0.69	0.09	0.57	0.69	4944	JIIG	الدولية للاستثمار
EAST REAL ESTATE	1.34	1.28	-0.06	1.26	1.35	53350	REAL	الشرق العربي العقارية
AMAD REALST. INVST	1.12	1.16	0.04	1.13	1.2	5778	AMAD	عمد للاستثمار
ARABIAN DEV CO	0.53	0.54	0.01	0.51	0.54	102936	INMA	الانماء العربية
CONTEMPRO	1.37	1.39	0.02	1.29	1.4	324274	COHO	المعاصرون
ALENTKAEYA COMPANY	0.37	0.37	0	0.34	0.38	125369	ENTK	الانتقائية
PALACES	0.67	0.72	0.05	0.62	0.72	90679	PRED	القصور
IHDATHIAT CO.	0.53	0.48	-0.05	0.48	0.55	3437	IHCO	الإحداثيات العقارية
ARAB INV. UNION	0.52	0.54	0.02	0.51	0.54	2889	UNAI	اتحاد المستثمرين
AL-TAHDITH	0.63	0.64	0.01	0.61	0.66	43646	THDI	التحديث
ALSHAMEKHA REAL.	1.6	1.5	-0.1	1.5	1.6	3126	VFED	الشامخة العقارية
ZHRAT ALURDON	2.2	2.32	0.12	2.19	2.32	1490	ZAHI	زهرة الأردن
AL-BELAD MED SRV	1.17	1.28	0.11	1.17	1.3	61581	ABMS	البلاد الطبية
CONSULTING GROUP	0.62	0.6	-0.02	0.59	0.64	40877	CICO	المجموعة الاستشارية
IBN ALHAYTHAM H.	1.31	1.39	0.08	1.21	1.58	4258951	IBNH	مستشفى ابن الهيثم
INT CO MED INV	1.71	1.7	-0.01	1.55	1.79	4906	ICMI	الدولية الطبية
ARAB INT INV EDU	4.15	4.35	0.2	4.14	4.35	6426144	AIEI	الدولية للتعليم
PETRA EDUCATION	5.2	5.9	0.7	5.55	6	40808	PEDC	البتراء للتعليم
ZARQA EDUC	2.98	3.2	0.22	2.86	3.2	202016	ZEIC	الزرقاء للتعليم
ISRA EDUE	4.25	4.65	0.4	4.3	4.65	324831	AIFE	الإسراء للتعليم
ITIHAD SCHOOLS	1.28	1.23	-0.05	1.23	1.27	8936	ITSC	مدارس الاتحاد
ZARA INVESTMENTS	0.61	0.6	-0.01	0.55	0.6	17128	ZARA	زارة للاستثمار
MEDITER. TOURISM	2.09	2.1	0.01	2.09	2.1	210	MDTR	البحر المتوسط
AL-DAWLIYAH H&M	0.95	0.96	0.01	0.95	0.96	48891	MALL	الدولية للفنادق والاسواق
ARAB INTL HOTEL	1.57	1.58	0.01	1.55	1.6	25285	AIHO	العربية الدولية للفنادق
WINTER VALLEY TOUR	0.27	0.25	-0.02	0.25	0.26	4841	WIVA	وادي الشتا

Company	Last Closing Price سعر الإغلاق السابق	Closing Price سعر الإغلاق	Change التغير عن سعر الإغلاق	Low Price أدنى سعر	High Price أعلى سعر	Value Traded(JD) حجم التداول	Code الرمز	الشركة
AL SHARQ INV	2.13	2.64	0.51	2.23	3.26	104153	AIPC	الشرق للمشاريع
AL-RAKAEZ	0.45	0.42	-0.03	0.42	0.46	314161	RICS	الركائز
SURA	0.35	0.35	0	0.33	0.36	161556	SURA	سُرى
MASAFAT TRANSPORT	0.58	0.53	-0.05	0.51	0.58	174035	MSFT	مسافات للنقل
SALAM INT TRN TD	0.48	0.48	0	0.47	0.49	5009	SITT	السلام للنقل
SHIPPING LINE	1.25	1.22	-0.03	1.21	1.28	33977	SHIP	الخطوط البحرية
RUM GROUP	0.89	0.75	-0.14	0.74	0.93	3351323	RUMM	رم للنقل والاستثمار
TRANSPORT BARTER	0.48	0.39	-0.09	0.38	0.5	2517965	NAQL	المقايضة للنقل
JORDAN EXPRESS	1.66	1.62	-0.04	1.6	1.64	8106	JETT	التقليبات السياحة/جت
JOR INV.&TRSM	1.03	1.03	0	1	1.03	102	ALFA	النقل السياحي/الفا
UBOUR	0.4	0.36	-0.04	0.36	0.4	263046	TRUK	العبور
AL-FATIHOON AL-ARAB	2.36	2.25	-0.11	2.19	2.52	5199933	FATI	الفاتحون العرب
JORDAN TELECOM	3	3	0	2.92	3.04	254208	JTEL	الاتصالات الاردنية
J. PRESS FOUNDAT	1.34	1.34	0	1.24	1.34	56277	PRES	الرأي
JOR PRESS/ PUBLISH	0.35	0.32	-0.03	0.32	0.34	804	JOPP	الدستور
JOR ELECTREIC PWR	2.84	2.59	-0.25	2.59	2.96	2586733	JOEP	الكهرباء الاردنية
JOR PETROLM REF	6.41	5.73	-0.68	5.69	6.42	8587150	JOPT	مصفاة الاردن / جوبترول
IRBID ELECTRICITY	9.39	9.1	-0.29	8.91	9.55	90102	IREL	كهرباء اربد
AFAQ ENERGY	2.49	2.32	-0.17	2.3	2.52	569922	MANE	آفاق للطاقة
OFFTEC HOLDING	0.33	0.33	0	0.32	0.35	81146	OFTC	أوفتك القابضة
ENJAZ	1.27	1.2	-0.07	1.2	1.29	375466	LIPO	انجاز
BINDAR	0.63	0.72	0.09	0.63	0.76	190453	BIND	بندار
JOR TRADE FAC	1.06	1.05	-0.01	1.05	1.05	105	JOTF	التسهيلات التجارية
SOUTH ELECTRONICS	0.33	0.3	-0.03	0.3	0.33	69689	SECO	الجنوب للإلكترونيات
JOR DUTY FRE SHP	16.65	18.1	1.45	16.8	18.39	77631	JDFS	الاسواق الحرة
COMP. LEASING	2.66	2.66	0	2.66	2.66	133	LEAS	المتكاملة للتأجير التمويلي
SPEC.INV JOR	0.36	0.39	0.03	0.35	0.41	22160	SIJC	الاستثمارات المتخصصة
JORDAN INTL TRAD	1.14	1.16	0.02	1.12	1.17	86739	JITC	المركز الاردني
SPCZ.TRDG&INVST	0.8	0.77	-0.03	0.76	0.86	105690	SPTI	المتخصصة للتجارة
NOPAR FOR TRADING	0.46	0.68	0.22	0.48	0.68	3011	NOTI	نوبار للتجارة
JORDAN PHARMA	0.71	0.83	0.12	0.66	0.84	2670880	JPHM	الاردنية للأدوية
DAR ALDAWA DV/IV	3.09	3.1	0.01	3.06	3.3	2576637	DADI	دار الدواء
MID PHARMA IND	0.57	0.57	0	0.53	0.57	2443	MPHA	شرق أوسط دوائية
HAYAT PHAR. IND.	2.1	2.04	-0.06	2.01	2.1	227020	HPIC	الحياة الدوائية
ARAB PHARMA CHEM	0.91	0.91	0	0.87	0.91	2583	APHC	المركز العربي /دوائي
PHILADELPHIAPHARMA	10.45	5.95	-4.5	5.51	10	223765	PHIL	فيلادلفيا للأدوية
JORDAN IND.RES.	0.31	0.25	-0.06	0.25	0.32	1164029	JOIR	الموارد الصناعية
INDSTRAL/COMM/AGR	1.9	2.22	0.32	1.89	2.39	267477	ICAG	الإنتاج
ARAB PESTICIDES	1.87	1.84	-0.03	1.84	1.89	41873	MBED	العربية للمبيدات

Company	Last Closing Price	Closing Price	Change	Low Price	High Price	Value Traded(JD)	Code	الشركة
	سعر الاغلاق السابق	سعر الاغلاق	التغير عن سعر الاغلاق	أدنى سعر	أعلى سعر	حجم التداول	الرمز	
NAT CHLORINE	0.55	0.56	0.01	0.55	0.58	177263	NATC	الوطنية للكورين
PETROCHEMICALS	0.41	0.37	-0.04	0.36	0.41	246193	IPCH	البتروكيماويات
COMPREHENSIVE	0.86	1.5	0.64	0.9	1.51	263065	INOH	المتكاملة للمشاريع المتعددة
UNIV CHEM IND	0.8	0.74	-0.06	0.72	0.9	3053	UNIC	العالمية الكيماوية
PREMIER	1.77	1.77	0	1.77	1.8	13231	ACDT	المتصدرة
ARAB INVEST PROJ	0.16	0.13	-0.03	0.12	0.16	25086	APCT	العربية الاستثمارية
JOR PAPER CARDBG	0.3	0.35	0.05	0.28	0.35	739083	JOPC	الورق والكرتون
EKBAL PRINT CO.	1.56	1.59	0.03	1.55	1.59	3198	EKPC	الاقبال للطباعة
JORDAN POUL PROC	0.49	0.48	-0.01	0.48	0.48	320	JPPC	تسويق الدواجن
SINIORA	3.67	4.13	0.46	3.6	4.13	11613	SNRA	سنيورة
GENERAL INVEST	2.78	2.79	0.01	2.79	2.79	1813500	GENI	الاستثمارات العامة
NUTRIDAR	0.42	0.57	0.15	0.44	0.72	21085	NDAR	دار الغذاء
UNIV MOD INDCO	1.35	1.32	-0.03	1.32	1.36	157340	UMIC	العالمية للزيوت
JORDAN DAIRY	7.6	7.39	-0.21	7.3	8	135458	JODA	الالبان الأردنية
JOR VEG OIL IND	1.03	1.02	-0.01	1.01	1.1	1667	JVOI	الأردنية للزيوت
EQBAL INV. CO	14.2	13.8	-0.4	13.65	14.4	722989	EICO	الإقبال للاستثمار
UNION TOBACCO	4.4	4.33	-0.07	4.21	4.9	319569	UTOB	الاتحاد للسجائر
ARAB POTASH CO	20.75	21.5	0.75	20.48	22.53	1052944	APOT	البوتاس العربية
JOR PHOSPHATE MN	6.57	5.89	-0.68	5.85	6.67	1840156	JOPH	الفوسفات
JOR CEMENT FACT	1.62	1.54	-0.08	1.46	1.65	412246	JOCM	الاسمنت
NORTHERN	3	3.09	0.09	3	3.2	36405	NCCO	الشمالية
JOR STEEL	0.6	0.54	-0.06	0.53	0.61	1232891	JOST	حديد الأردن
MANSEER STEEL	0.71	0.64	-0.07	0.63	0.71	9664	MANS	المناصير للحديد
NAT'L ALUM IND	0.58	0.52	-0.06	0.52	0.59	315489	NATA	الوطنية للالمنيوم
ARAB ALUM IND	2.02	2.04	0.02	1.92	2.06	4652	AALU	الالمنيوم/آرال
JOSECO	0.41	0.37	-0.04	0.37	0.41	17825	JOSE	الصخر الزيتي
TRAVCO	0.57	0.61	0.04	0.59	0.61	771	TRAV	ترافكو
NATIONAL STEEL	0.78	0.8	0.02	0.78	0.8	1924	NAST	الصلب
GENERAL MINING	2.13	2.03	-0.1	2.03	2.12	1431	GENM	تعدينكو
READY MIX CONCRT	2.53	2.74	0.21	2.41	2.79	141755	RMCC	الباطون الجاهز
AL-QUDS READY MIX	0.26	0.25	-0.01	0.25	0.26	3849	AQRM	القدس الخرسانية
AL ASSAS	0.28	0.25	-0.03	0.25	0.28	27524	ASAS	الاساس
ARAB STEEL PIPES	2	2.2	0.2	1.86	2.21	221326	ASPMM	المواسير المعدنية
JOR WOOD INDUSTR	1.53	1.53	0	1.53	1.53	1282	WOOD	جوايكو
JOR PIPES MANFACT	1.29	1.22	-0.07	1.22	1.28	936	JOPI	الأنابيب الأردنية
UNITED CABLE INDUSTRIES	0.54	0.48	-0.06	0.48	0.53	35243	UCIC	الكابلات المتحدة
MESC_JORDAN	0.21	0.2	-0.01	0.19	0.21	3825	JNCC	مسك الأردن
NAT/CABL/WIRE/MF	0.56	0.6	0.04	0.52	0.61	104927	WIRE	الوطنية للكوابل
ARAB ELECT IND	0.55	0.56	0.01	0.5	0.57	893034	AEIN	العربية الكهربائية

Company	Last Closing Price سعر الاغلاق السابق	Closing Price سعر الاغلاق	Change التغير عن سعر الاغلاق	Low Price أدنى سعر	High Price أعلى سعر	Value Traded(JD) حجم التداول	Code الرمز	الشركة
JOR WORSTED MILL	4.06	4.01	-0.05	4.01	4.12	232740	JOWM	الاجواخ الأردنية
EL-ZAY READY WR	0.29	0.25	-0.04	0.25	0.29	101399	ELZA	الزيب لصناعة الألبسة
CENTURY INV.GRP	2.12	2.52	0.4	2.09	2.63	14599961	CEIG	العصر للاستثمار
JOR CLOTHING CO.	0.38	0.34	-0.04	0.34	0.37	20807	CJCC	الألبسة الأردنية
JOR CERAMIC FAC	1.29	1.24	-0.05	1.19	1.3	262954	JOCF	الخزف الأردنية
Grand Total(First, Second and Third Market)		:Index الرقم الفيلسفي: 2115.64		CHG: التغير: 0.03%		245669178		المجموع الكلي (مجموع السوق الأول والسوق الثاني و السوق الثالث)

Block Trades	Company	Value traded(JD) حجم التداول بالدينار	No. of shares عدد الأسهم	Price(JD) السعر	Code الرمز	الشركة	نشرة الصفقات
	TAJCATERINGHOUSING	300150	345000	0.87	JNTH	التجمعات لخدمات التغذية والاسكان	
	TAJCATERINGHOUSING	303600	345000	0.88	JNTH	التجمعات لخدمات التغذية والاسكان	
	TAJCATERINGHOUSING	233597	324440	0.72	JNTH	التجمعات لخدمات التغذية والاسكان	
	AL-FATIHOON AL-ARAB	254100	105000	2.42	FATI	الفاتحون العرب	
	COMPLAND DEV&INV	272400	120000	2.27	ATTA	المتكاملة لتطوير الاراضي والاستثمار	
	AL-FATIHOON AL-ARAB	256200	105000	2.44	FATI	الفاتحون العرب	
	TAJCATERINGHOUSING	285507	324440	0.88	JNTH	التجمعات لخدمات التغذية والاسكان	
	AL-FATIHOON AL-ARAB	251000	100000	2.51	FATI	الفاتحون العرب	
	TAJCATERINGHOUSING	303600	345000	0.88	JNTH	التجمعات لخدمات التغذية والاسكان	
	COMPLAND DEV&INV	226200	130000	1.74	ATTA	المتكاملة لتطوير الاراضي والاستثمار	
	FIRST JORDAN	1360455	3488345	0.39	FRST	الأردن الأولى	
	JCBANK	221205	202940	1.09	JCBK	البنك التجاري الأردني	
	DIMENSIONS	432377	1029468	0.42	JEDI	أبعاد للاستثمارات	
	TAJCATERINGHOUSING	256308	324440	0.79	JNTH	التجمعات لخدمات التغذية والاسكان	
	JOR PROJ TOUR DEV	7749960	2958000	2.62	JPTD	تطوير المشاريع	
	CENTURY INV.GRP	337500	150000	2.25	CEIG	العصر للاستثمار	
	COMPLAND DEV&INV	272400	120000	2.27	ATTA	المتكاملة لتطوير الاراضي والاستثمار	

Block Trades	Company	Value traded(JD) حجم التداول بالدينار	No. of shares عدد الاسهم	Price(JD) السعر	Code الرمز	الشركة	نشرة الصفقات
	JOR PROJ TOUR DEV	3815244	728100	5.24	JPTD	تطوير المشاريع	
	JOR PROJ TOUR DEV	849975	161900	5.25	JPTD	تطوير المشاريع	
	COMPLAND DEV&INV	271200	120000	2.26	ATTA	المتكاملة لتطوير الاراضي والاستثمار	
	AD-DULAYL PARK	448000	350000	1.28	IDMC	مجمع الضليل	
	AL-FATIHOON AL-ARAB	252000	105000	2.4	FATI	الفايحون العرب	
	TAJCATERINGHOUSING	236841	324440	0.73	JNTH	التجمعات لخدمات التغذية والاسكان	
	JORDAN INSURANCE	924960	469523	1.97	JOIN	التأمين الاردنية	
	AL-AMAL INV.	312500	250000	1.25	AMAL	الامل للاستثمارات	
	AL-AMAL INV.	312500	250000	1.25	AMAL	الامل للاستثمارات	
	AL-AMAL INV.	312500	250000	1.25	AMAL	الامل للاستثمارات	
	AL-AMAL INV.	1250000	1000000	1.25	AMAL	الامل للاستثمارات	
	CENTURY INV.GRP	300000	150000	2	CEIG	العصر للاستثمار	
	TAJCATERINGHOUSING	317400	345000	0.92	JNTH	التجمعات لخدمات التغذية والاسكان	
	AL-AMAL INV.	709169	567335	1.25	AMAL	الامل للاستثمارات	
	AL-AMAL INV.	540831	432665	1.25	AMAL	الامل للاستثمارات	
	AL-AMAL INV.	342178	273742	1.25	AMAL	الامل للاستثمارات	
	AL-AMAL INV.	907823	726258	1.25	AMAL	الامل للاستثمارات	
	TAJCATERINGHOUSING	287462	299440	0.96	JNTH	التجمعات لخدمات التغذية والاسكان	
	AD-DULAYL PARK	361200	280000	1.29	IDMC	مجمع الضليل	
Block Trades Total		26068342	17600476				مجموع الصفقات