

The AFE Annual Conference 2016

The Amman Stock Exchange (ASE) hosted Arab Federation of Exchanges (AFE) Annual Conference 2016 under the patronage of the Prime Minister H.E Dr. Abdullah Ensour over two days 27&28 April, 2016. More than 400 participants attended the conference from local, regional, and international exchanges, regulatory bodies of the financial markets, brokerage firms, investment fund managers, investment banks, selective high net worth individuals, economic journalists, research firms, corporate/listed companies, rating agencies, technical associations, and banks.

The CEO of the ASE Mr. Nader Azar declared that the conference plays an important role in gathering the leaders of the Arab financial markets with regional and international experts. It also encompasses all stakeholders within the equities field where Arab stock exchanges got the opportunity to meet and promote their listed companies to the potential international and regional investors. Mr. Azar stressed that the conference aims to develop Arab Stock Exchanges and promote integration among them to increase liquidity and to develop the IPO process within the Arab financial markets and increase the awareness of technological advancements in the equities field.

Azar added that more than 35 local and international experts representing the most important institution that works in financial services participated in the panel discussions. They also reviewed the most important trends, challenges and opportunities facing the global financial markets besides more than 30 financial markets and global financial companies participated in panel discussion as: NASDAQ, S&P Dow Jones Indices, MSCI, World Federation of Exchanges, Thomas Murray, Bloomberg, Thomson Reuters, OCC, ISC, EBRD, Standard Chartered, HSBC, Blackrock, DLA Piper (US), Weild&Co.

A number of important panels that related to financial markets were discussed as: Capital formation and economic growth, Financial services institutions, our gate way for internationals, classifications, ratings and reforms in Arab region, presentations on XBRL, How internationals view the Arab Markets?, International and Arab markets are at a crucial point, what are the expectations?, the role of media in the exchange industry.



المؤتمر الدولي لاتحاد البورصات العربية 2016

استضافت بورصة عمان برعاية دولة رئيس الوزراء الأفخم الدكتور عبد الله النسور أعمال المؤتمر الدولي لاتحاد البورصات العربية على مدى يومي ٢٧ و ٢٨ أبريل/ نيسان ٢٠١٦. حيث شارك في المؤتمر أكثر من ٤٠٠ شخص يمثلون أسواق الأوراق المالية والهيئات التنظيمية للأسواق المالية وشركات الوساطة المالية ومدراء صناديق الاستثمار والبنوك الاستثمارية، وعدد من مدراء المحافظ والصحافيين وشركات الأبحاث والشركات المدرجة في بورصة عمان ووكالات التصنيف الدولية والمنظمات الفنية والبنوك المحلية والإقليمية والدولية.

وصرح المدير التنفيذي لبورصة عمان السيد نادر عازر بأن استضافة بورصة عمان لهذا الحدث الهام يأتي تأكيداً لدورها الريادي محلياً وإقليمياً ودولياً في مجال الأسواق المالية، مؤكداً بأن المؤتمر قد أسهم في تسليط الضوء على البيئة والفرص الاستثمارية الجاذبة للاستثمار بالأردن، مما سيساهم في جذب المزيد من الاستثمارات المحلية والأجنبية إليه. مضيفاً بأن هذا المؤتمر الهام يهدف إلى المساهمة في تطوير البورصات العربية وتعزيز التكامل فيما بينها والسبيل الكفيلة بزيادة السيولة فيها، بالإضافة إلى تطوير سوق الاكتتابات الأولية في أسواق رأس المال العربية وكذلك زيادة الوعي بآخر التطورات التقنية ذات العلاقة بقطاع رأس المال.

وأضاف عازر بأن ما يزيد على (٣٥) خبيراً عربياً ودولياً يمثلون أهم المؤسسات العاملة في مجال الخدمات المالية قد شاركوا في الجلسات النقاشية للمؤتمر، واستعرضوا أهم الاتجاهات والتحديات والفرص التي تواجه الأسواق المالية العالمية، بالإضافة إلى أكثر من ٣٠ بورصة وشركة مالية دولية منها على سبيل المثال لا الحصر: NASDAQ, S&P Dow Jones Indices, MSCI, World Federation of Exchanges, Thomas Murray, Bloomberg, Thomson Reuters, OCC, ISC, EBRD, Standard Chartered, HSBC, Blackrock, DLA Piper (US), Weild&Co.

حيث تضمنت جلسات المؤتمر نقاشات وحوارات حول مجموعة من أهم المواضيع ذات العلاقة بالأسواق المالية مثل: دور الأسواق المالية في النمو الاقتصادي، ودور شركات الخدمات المالية في الوصول للمستثمرين الدوليين، شركات التصنيف العالمية ودورها في تطور الأسواق المالية العربية، أنظمة الإفصاح باستخدام لغة XBRL، وكيف يرى المستثمرون الدوليون الأسواق المالية العربية، وما هي التوقعات للأسواق المالية العربية والدولية في ظل التحديات التي تواجهها، ودور وسائل الإعلام في قطاع الخدمات المالية، وغيرها من

The conference concluded on the importance of increasing and enhancing cooperation among the Arab capital markets to meet the challenges they face and to take advantage of the expected investment opportunities. In addition to the importance of the development of the Arab capital markets according to the best international practices in this field to improve the services provided to all sides under the competition faced by regional and international financial markets, and attracting more local, regional and international investments. It is worth mentioning that the presidency of the Federation has been transferred to the ASE as of April 26, 2016 for one year.

المواضيع الأخرى الهامة. وقد خلص المؤتمر إلى أهمية زيادة وتعزيز التعاون والعمل العربي المشترك بين أسواق المال العربية وذلك لمواجهة التحديات التي تواجهها والاستفادة من الفرص الاستثمارية المتوقعة، بالإضافة إلى أهمية قيام أسواق المال العربية بالتطوير والتحديث الدائم لأعمالها وفق أفضل الممارسات الدولية في هذا المجال، وذلك بهدف تحسين الخدمات التي تقدمها لكافة الجهات في ظل المنافسة التي تواجهها من الأسواق المالية الإقليمية والدولية، وجذب المزيد من الاستثمارات المحلية والإقليمية والدولية. تجدر الإشارة هنا بأن الرئاسة الدورية للاتحاد قد انتقلت إلى بورصة عمان اعتباراً من السادس والعشرين من نيسان ٢٠١٦، ولمدة عام.



ASE is Elected as a Member of the AFE Executive Committee

Amman Stock Exchange (ASE) represented by the CEO of the ASE Mr. Nader Azar participated in the AFE Executive Committee during the AFE General Assembly Meeting, which was held in Amman in the twenty-sixth of April, 2016. Where the ASE was elected to be a member of the AFE Executive Committee for the next three year.

The AFE Executive Committee played an important varied responsibilities including follow up the implementation of Federation strategies, and advise on the federation general policies.

It is worth mentioning that the Executive Committee of the federation is comprised of four members namely: Casablanca Stock Exchange and Abu Dhabi Securities Exchange and Misr for Central Clearing, Depository and Registry in addition to the Amman Stock Exchange.

انتخاب بورصة عمان عضواً في اللجنة التنفيذية لاتحاد البورصات العربية

شاركت بورصة عمان ممثلة بالسيد نادر عازر المدير التنفيذي للبورصة في اجتماع اللجنة التنفيذية لاتحاد البورصات العربية خلال الاجتماع السنوي لاتحاد البورصات العربية والذي أقيم في عمان في السادس والعشرين من شهر نيسان الماضي، حيث تم انتخاب بورصة عمان لتكون عضواً في اللجنة التنفيذية لاتحاد البورصات العربية للسنوات الثلاث القادمة.

وتضطلع اللجنة التنفيذية لاتحاد البورصات العربية بمسؤوليات مهمة ومتنوعة منها متابعة تنفيذ استراتيجيات مجلس الاتحاد، وتقديم المشورة بشأن السياسات العامة للاتحاد.

ومن الجدير بالذكر بأن اللجنة التنفيذية لاتحاد البورصات العربية تضم أربع أعضاء وهم: بورصة الدار البيضاء وسوق أبو ظبي للأوراق المالية وشركة مصر للمقاصة والإيداع والقيود المركزي بالإضافة إلى بورصة عمان.

ASE Receives Student Delegation

The Amman Stock Exchange (ASE) received students' delegations from the University of Jordan over two consecutive visits, Tafila Technical University, Jadara University, and Ajloun National University Awareness and Public Relations Department, presented a briefed the delegations on the latest legislative and technical developments of the Jordan capital market as well as its future projects during the coming years. Also Operations and Dissemination of Information Division at Listing and Operations Department presented a live trading session and an explanation on the main features of the applied electronic trading system at the ASE.

ASE Performance

ASE performance revealed a decrease during April 2016, as the ASE price index weighted by free-float shares closed at (2094.7) points, a (1.9%) decrease in comparison with the end of 2015. This came as a result of the increase in industry sector index by (4.9%), but the financial sector index by (2.7%) and the services sector index by (6.5%) decrease. The index weighted by market capitalization closed at (3942.1) points at the end of April, a (6.8%) decrease in comparison with the end of 2015. The trading volume until April 2015 reached JD (873,7) million compared to JD (850,6) million in the same period of the last year, a (2.7%) increase. The number of traded shares decreased to (804,7) million shares in comparison with (856,6) million shares at the same period of last year, a (6.1%) decrease. The number of executed transactions increased to (318, 3) thousand transactions, an increase of (3.8%) in comparison with the same period of last year. Market capitalization of listed companies decreased by JD (1,156) billion reaching JD (16,828) billion, a (6.4%) decrease against the end of year 2015, constituting (63.1%) of the GDP.

ASE Decisions

The CEO of the ASE decided on the following:

- Suspend the shares of Arab Center for Pharma and Chemicals Company, as of April 3, 2016.
- Suspend the shares of Middle East Pharma and

بورصة عمان تستقبل وفوداً طلابية

استقبلت بورصة عمان وفوداً طلابية من كل من : الجامعة الاردنية و على مدار زيارتين متتاليتين وجامعة الطفيلة، وجامعة جدارا، وجامعة عجلون الوطنية ، حيث قدم دائرة التوعية والعلاقات العامة شرحاً عن طبيعة عمل البورصة و أساسيات الاستثمار فيها وعن أهم التطورات الحديثة التي شهدتها سوق رأس المال الأردني والمشاريع المستقبلية خلال السنوات القادمة. كما قدم قسم العمليات ونشر المعلومات في دائرة الادراج والعمليات عرضاً حياً لجلسة التداول وشرحاً عن آلية التداول في البورصة وعن اهم ملامح نظام التداول الإلكتروني المعمول به.


أداء بورصة عمان

أظهرت مؤشرات الأداء في بورصة عمان تراجعاً خلال شهر نيسان من عام ٢٠١٦، حيث أغلق الرقم القياسي المرجح للأسهم الحرة عند (٢٠٩٤,٧) نقطة وبانخفاض نسبته (١,٩%) مقارنة مع مستواه في نهاية العام ٢٠١٥، وقد جاء ذلك نتيجة لارتفاع الرقم القياسي لأسعار أسهم القطاع الصناعي بنسبة (٤,٩%) بينما انخفض للقطاع المالي بنسبة (٢,٧%) ولقطاع الخدمات بنسبة (٦,٥%)، كما أغلق الرقم القياسي المرجح بالقيمة السوقية عند (٣٩٤٢,١) نقطة بانخفاض نسبته (٦,٨%) مقارنة مع مستواه في نهاية العام ٢٠١٥. و بلغ حجم التداول منذ بداية العام وحتى نهاية شهر نيسان ٢٠١٦ حوالي (٨٧٣,٧) مليون دينار مقارنة مع (٨٥٠,٦) مليون دينار لنفس الفترة من العام الماضي وبارتفاع نسبته (٢,٧%) وبالنسبة لعدد الاسهم المتداولة فقد انخفض ليصل إلى (٨٠٤,٧) مليون سهم مقارنة مع (٨٥٦,٦) مليون سهم للعام الماضي وبانخفاض نسبته (٦,١%)، كما ارتفع عدد العقود المنفذة ليصل إلى (٣١٨,٣) ألف عقد، بارتفاع نسبته (٣,٨%) لنفس الفترة من العام الماضي. وبالنسبة للقيمة السوقية للأسهم المدرجة في بورصة عمان فقد انخفضت بمقدار (١,١٥٦) مليار دينار لتصل إلى (١٦,٨٢٨) مليار دينار وبانخفاض نسبته (٦,٤%) مقارنة مع نهاية عام ٢٠١٥ لتشكل ما نسبته (٦٣,١%) من الناتج المحلي الإجمالي.

قرارات بورصة عمان:

قرارات مجلس الإدارة:-

- تعليق التداول بأسهم شركة المركز العربي للصناعات الدوائية والكيمائية في البورصة، وذلك اعتباراً من ٢٠١٦/٤/٣.
- تعليق التداول بأسهم شركة الشرق الأوسط للصناعات الدوائية والكيمائية في البورصة، وذلك اعتباراً من ٢٠١٦/٤/٣.



- Chemicals Ind of Medical Appliances Company, as of April 3, 2016.
- Re-trade the shares of Arab Center for Pharma and Chemicals Company, as of April 4, 2016.
- Re-trade the shares of Middle East Pharma and Chemicals Ind of Medical Appliances Company, as of April 4, 2016.
- Suspend the shares of Capital Bank of Jordan Company, as of April 3, 2016.
- Suspend the shares of Jordan Projects For Tourism Development Company, as of April 3, 2016.
- Suspend the shares of Delta Food Industries Company, as of April 3, 2016.
- Suspend the shares of Jordan Paper and Cardboard Factories Company, as of April 3, 2016.
- Suspend the shares of Jordan Insurance Company, as of April 3, 2016.
- Suspend the shares of Arabia Insurance Company – Jordan, as of April 3, 2016.
- Suspend the shares of Al-Manara Insurance PLC Company, as of April 3, 2016.
- Suspend the shares of Jordan Emirates Insurance Company P.S.C, as of April 3, 2016.
- Suspend the shares of Philadelphia Insurance Company, as of April 3, 2016.
- Suspend the shares of Arab Union International Insurance Company, as of April 3, 2016.
- Suspend the shares of The Holy Land Insurance Company, as of April 3, 2016.
- Re-trade the shares of Capital Bank of Jordan Company, as of April 4, 2016.
- Re-trade the shares of Jordan Projects For Tourism Development Company, as of April 4, 2016.
- Re-trade the shares of Delta Food Industries Company, as of April 4, 2016.
- Re-trade the shares of Jordan Paper and Cardboard Factories Company, as of April 4, 2016.
- Re-trade the shares of Jordan Insurance Company, as of April 4, 2016.
- Re-trade the shares of Arabia Insurance Company – Jordan, as of April 4, 2016.
- Re-trade the shares of Al-Manara Insurance PLC Company, as of April 4, 2016.
- Re-trade the shares of Jordan Emirates Insurance Company P.S.C, as of April 4, 2016.
- Re-trade the shares of Philadelphia Insurance Company, as of April 4, 2016.
- Re-trade the shares of Arab Union International Insurance

- إعادة التداول بأسهم شركة المركز العربي للصناعات الدوائية والكيمائية في البورصة، وذلك اعتباراً من ٢٠١٦/٤/٤.
- إعادة التداول بأسهم شركة الشرق الاوسط للصناعات الدوائية والكيمائية في البورصة، وذلك اعتباراً من ٢٠١٦/٤/٤.
- إيقاف التداول بأسهم شركة بنك المال الأردني في البورصة، وذلك اعتباراً من ٢٠١٦/٤/٣.
- إيقاف التداول بأسهم شركة الاردن لتطوير المشاريع السياحية في البورصة، وذلك اعتباراً من ٢٠١٦/٤/٣.
- إيقاف التداول بأسهم الشركة النودجية للمطاعم في البورصة، وذلك اعتباراً من ٢٠١٦/٤/٣.
- إيقاف التداول بأسهم شركة مصانع الورق والكرتون الأردنية في البورصة، وذلك اعتباراً من ٢٠١٦/٤/٣.
- إيقاف التداول بأسهم شركة التأمين الأردنية في البورصة، وذلك اعتباراً من ٢٠١٦/٤/٣.
- إيقاف التداول بأسهم شركة التأمين العامة العربية في البورصة، وذلك اعتباراً من ٢٠١٦/٤/٣.
- إيقاف التداول بأسهم شركة المنارة للتأمين في البورصة، وذلك اعتباراً من ٢٠١٦/٤/٣.
- إيقاف التداول بأسهم شركة الأردنية الإماراتية للتأمين في البورصة، وذلك اعتباراً من ٢٠١٦/٤/٣.
- إيقاف التداول بأسهم شركة فيلادلفيا للتأمين في البورصة، وذلك اعتباراً من ٢٠١٦/٤/٣.
- إيقاف التداول بأسهم شركة الاتحاد العربي الدولي للتأمين في البورصة، وذلك اعتباراً من ٢٠١٦/٤/٣.
- إيقاف التداول بأسهم شركة الاراضي المقدسة للتأمين في البورصة، وذلك اعتباراً من ٢٠١٦/٤/٣.
- إعادة التداول بأسهم شركة بنك المال الأردني في البورصة، وذلك اعتباراً من ٢٠١٦/٤/٤.
- إعادة التداول بأسهم شركة الاردن لتطوير المشاريع السياحية في البورصة، وذلك اعتباراً من ٢٠١٦/٤/٤.
- إعادة التداول بأسهم الشركة النودجية للمطاعم في البورصة، وذلك اعتباراً من ٢٠١٦/٤/٤.
- إعادة التداول بأسهم شركة مصانع الورق والكرتون الأردنية في البورصة، وذلك اعتباراً من ٢٠١٦/٤/٤.
- إعادة التداول بأسهم شركة التأمين الأردنية في البورصة، وذلك اعتباراً من ٢٠١٦/٤/٤.
- إعادة التداول بأسهم شركة التأمين العامة العربية في البورصة، وذلك اعتباراً من ٢٠١٦/٤/٤.
- إعادة التداول بأسهم شركة المنارة للتأمين في البورصة، وذلك اعتباراً من ٢٠١٦/٤/٤.
- إعادة التداول بأسهم شركة الأردنية الإماراتية للتأمين في البورصة، وذلك اعتباراً من ٢٠١٦/٤/٤.
- إعادة التداول بأسهم شركة فيلادلفيا للتأمين في البورصة، وذلك اعتباراً من ٢٠١٦/٤/٤.
- إعادة التداول بأسهم شركة الاتحاد العربي الدولي للتأمين في البورصة، وذلك اعتباراً من ٢٠١٦/٤/٤.
- إعادة التداول بأسهم شركة الاراضي المقدسة للتأمين في البورصة،



Company, as of April 4, 2016

- Re-trade the shares of The Holy Land Insurance Company, as of April 4, 2016.
- List the First issue of Treasury Bills for the year 2016, as of April 5, 2016. The maturity date is 5/7/2016. The total value is JD (50) million.
- List the Fourth issue of Treasury Bonds for the year 2016, as of April 5, 2016. The maturity date is 15/2/2018. The total value is JD (50) million, and (2.787%) interest rate.
- Suspend the shares of Jordan Telecom Company, as of April 7, 2016.
- List the Eight issues of Treasury Bonds for the year 2016, as of April 11, 2016. The maturity date is 1/3/2021. The total value is JD (75) million, and (4.131%) interest rate.
- List the Second issue of Treasury Variable Bonds for the year 2016, as of April 11, 2016. The maturity date is 10/2/2021. The total value is JD (50) million.
- List the Fourth issue of Treasury Bills for the year 2016, as of April 11, 2016. The maturity date is 3/9/2016. The total value is JD (50) million.
- List the Fifth issue of Treasury Bills for the year 2016, as of April 11, 2016. The maturity date is 7/3/2017. The total value is JD (150) million.
- List the Fifth issue of Treasury Bonds for the year 2016, as of April 14, 2016. The maturity date is 17/2/2021. The total value is JD (75) million, and (4.013%) interest rate.
- List the Sixth issue of Treasury Bonds for the year 2016, as of April 14, 2016. The maturity date is 23/2/2023. The total value is JD (75) million, and (5.119%) interest rate.
- List the seventh issue of Treasury Bonds for the year 2016, as of April 14, 2016. The maturity date is 25/2/2018. The total value is JD (100) million, and (2.777%) interest rate.
- List the (39,879,552) shares capital increase of Alia- The Royal Jordanian Airlines P.L.C Company, as of April 17, 2016. The company paid in capital reached (146,405,342) shares.
- Transfer the shares of Philadelphia Pharmaceuticals Company From the Second Market to the First Market, as of April 17, 2016.
- Transfer the shares of Arab East For Real Estate Investments Company From the Second Market to the First Market, as of April 17, 2016.
- Transfer the shares of Ittihad Schools Company From the Second Market to the First Market, as of April 17, 2016.
- Transfer the shares of Arab Life and Accident Insurance Company From the Second Market to the First Market,

وذلك اعتباراً من ٢٠١٦/٤/٤.

- إدراج الإصدار الأول من أدوات الخزينة لعام ٢٠١٦ استحقاق ٢٠١٦/٧/٥ والبالغ عددها (٥٠) مليون سند بقيمة اسمية مقدارها (١٠٠٠) دينار وقيمة إجمالية تبلغ (١٠٠) مليون دينار. وذلك اعتباراً من ٢٠١٦/٤/٥.
- إدراج الإصدار الرابع من سندات الخزينة لعام ٢٠١٦ استحقاق ٢٠١٨/٢/١٥ والبالغ عددها (٥٠) مليون سند بقيمة اسمية مقدارها (١٠٠٠) دينار وقيمة إجمالية تبلغ (٥٠) مليون دينار. وفائدة (٧,٨٧٪). وذلك اعتباراً من ٢٠١٦/٤/٥.
- إيقاف التداول بأسهم شركة الاتصالات الأردنية في البورصة. وذلك اعتباراً من ٢٠١٦/٤/٧.
- إدراج الإصدار الثامن من سندات الخزينة لعام ٢٠١٦ استحقاق ٢٠١٨/٣/١ والبالغ عددها (٧٥) مليون سند بقيمة اسمية مقدارها (١٠٠٠) دينار وقيمة إجمالية تبلغ (٧٥) مليون دينار. وفائدة (٤,١٣١٪). وذلك اعتباراً من ٢٠١٦/٤/١١.
- إدراج الإصدار الثاني من سندات الخزينة متغيرة العائد لعام ٢٠١٦ استحقاق ٢٠٢١/٢/١٠ والبالغ عددها (٥٠) مليون سند بقيمة اسمية مقدارها (١٠٠٠) دينار وقيمة إجمالية تبلغ (٥٠) مليون دينار. وذلك اعتباراً من ٢٠١٦/٤/١١.
- إدراج الإصدار الرابع من أدوات الخزينة لعام ٢٠١٦ استحقاق ٢٠١٦/٩/٣ والبالغ عددها (٥٠) مليون سند بقيمة اسمية مقدارها (١٠٠٠) دينار وقيمة إجمالية تبلغ (٥٠) مليون دينار. وذلك اعتباراً من ٢٠١٦/٤/١١.
- إدراج الإصدار الخامس من أدوات الخزينة لعام ٢٠١٦ استحقاق ٢٠١٧/٣/٧ والبالغ عددها (١٥٠) مليون سند بقيمة اسمية مقدارها (١٠٠٠) دينار وقيمة إجمالية تبلغ (١٥٠) مليون دينار. وذلك اعتباراً من ٢٠١٦/٤/١١.
- إدراج الإصدار الخامس من سندات الخزينة لعام ٢٠١٦ استحقاق ٢٠٢١/٢/١٧ والبالغ عددها (٧٥) مليون سند بقيمة اسمية مقدارها (١٠٠٠) دينار وقيمة إجمالية تبلغ (٧٥) مليون دينار. وفائدة (٤,٠١٣٪). وذلك اعتباراً من ٢٠١٦/٤/١٤.
- إدراج الإصدار السادس من سندات الخزينة لعام ٢٠١٦ استحقاق ٢٠٢٣/٢/٢٣ والبالغ عددها (٧٥) مليون سند بقيمة اسمية مقدارها (١٠٠٠) دينار وقيمة إجمالية تبلغ (٧٥) مليون دينار. وفائدة (٥,١١٩٪). وذلك اعتباراً من ٢٠١٦/٤/١٤.
- إدراج الإصدار السابع من سندات الخزينة لعام ٢٠١٦ استحقاق ٢٠١٨/٢/٢٥ والبالغ عددها (١٠٠) مليون سند بقيمة اسمية مقدارها (١٠٠٠) دينار وقيمة إجمالية تبلغ (١٠٠) مليون دينار. وفائدة (٢,٧٧٧٪). وذلك اعتباراً من ٢٠١٦/٤/١٤.
- إدراج أسهم الزيادة في رأس مال شركة عالية-الخطوط الجوية الملكية الأردنية والبالغة (٣٩,٨٧٩,٥٥٢) سهماً. ليصبح رأس المال المدرج في البورصة (١٤٦,٤٠٥,٣٤٢) سهماً. وذلك اعتباراً من ٢٠١٦/٤/١٧.
- نقل إدراج أسهم شركة فيلادلفيا لصناعة الأدوية من السوق الثاني إلى السوق الأول وذلك اعتباراً من ٢٠١٦/٤/١٧.
- نقل إدراج أسهم شركة الشرق العربي للاستثمارات العقارية من السوق الثاني إلى السوق الأول وذلك اعتباراً من ٢٠١٦/٤/١٧.
- نقل إدراج أسهم شركة مدارس الاتحاد من السوق الثاني إلى السوق الأول وذلك اعتباراً من ٢٠١٦/٤/١٧.
- نقل إدراج أسهم شركة العرب للتأمين على الحياة والحوادث من

as of April 17, 2016.

- Transfer the shares of United Financial Investments Company From the Second Market to the First Market, as of April 17, 2016.
- Transfer the shares of Jordan International Insurance Company From the Second Market to the First Market, as of April 17, 2016.
- Transfer the shares of Jordan Babelon Investments International Co.PLC From the Third Market to the Second Market, as of April 17, 2016.
- Transfer the shares of Real Estate Development Company From the Third Market to the Second Market, as of April 17, 2016.
- Transfer the shares of Alia –The Royal Jordanian Airlines PLC Company From the Third Market to the Second Market, as of April 17, 2016.
- Transfer the shares of Nutri Dar Company From the Third Market to the Second Market, as of April 17, 2016.
- Transfer the shares of Al-Amin for Investment Company From the First Market to the Second Market, as of April 17, 2016.
- Transfer the shares of Arabian Steel Pipes Manufacturing Company From the First Market to the Second Market, as of April 17, 2016.
- Transfer the shares of Shira Real Estate Development and Investments Company From the Second Market to the Third Market, as of April 17, 2016.
- Transfer the shares of Arab Center for Pharma and

- السوق الثاني الى السوق الاول وذلك اعتباراً من ٢٠١٦/٤/١٧.
- نقل إدراج أسهم المتحدة للاستثمارات المالية من السوق الثاني الى السوق الاول وذلك اعتباراً من ٢٠١٦/٤/١٧.
- نقل إدراج أسهم شركة الأردن الدولية للتأمين من السوق الثاني الى السوق الاول وذلك اعتباراً من ٢٠١٦/٤/١٧.
- نقل إدراج أسهم شركة حدائق بابل المعلقة للاستثمارات من السوق الثالث الى السوق الثاني وذلك اعتباراً من ٢٠١٦/٤/١٧.
- نقل إدراج أسهم شركة تطوير العقارات من السوق الثالث الى السوق الثاني وذلك اعتباراً من ٢٠١٦/٤/١٧.
- نقل إدراج أسهم شركة عالية- الخطوط الجوية الملكية الأردنية من السوق الثالث الى السوق الثاني وذلك اعتباراً من ٢٠١٦/٤/١٧.
- نقل إدراج أسهم شركة دار الغذاء من السوق الثالث الى السوق الثاني وذلك اعتباراً من ٢٠١٦/٤/١٧.
- نقل إدراج أسهم شركة الامين للاستثمار من السوق الاول الى السوق الثاني وذلك اعتباراً من ٢٠١٦/٤/١٧.
- نقل إدراج أسهم شركة العربية لصناعة المواسير المعدنية من السوق الاول الى السوق الثاني وذلك اعتباراً من ٢٠١٦/٤/١٧.
- نقل إدراج أسهم شركة الشراع للتطوير العقاري والاستثمارات من السوق الثاني الى السوق الثالث وذلك اعتباراً من ٢٠١٦/٤/١٧.
- نقل إدراج أسهم شركة المركز العربي للصناعات الدوائية والكيمائية من السوق الثاني الى السوق الثالث وذلك اعتباراً من ٢٠١٦/٤/١٧.
- نقل إدراج أسهم شركة الزي لصناعة الالبسة الجاهزة من السوق الثاني الى السوق الثالث وذلك اعتباراً من ٢٠١٦/٤/١٧.
- نقل إدراج أسهم شركة الاستثمارات والصناعات المتكاملة من السوق الثاني الى السوق الثالث وذلك اعتباراً من ٢٠١٦/٤/١٧.
- نقل إدراج أسهم شركة المجموعة الإستشارية الإستثمارية من السوق الثاني الى السوق الثالث وذلك اعتباراً من ٢٠١٦/٤/١٧.
- نقل إدراج أسهم شركة الإتحاد العربي الدولي للتأمين من السوق الثاني الى السوق الثالث وذلك اعتباراً من ٢٠١٦/٤/١٧.
- نقل إدراج أسهم الشركة الأردنية للتعمير المساهمة العامة القابضة من السوق الثالث الى السوق الثاني وذلك اعتباراً من ٢٠١٦/٤/١٧.
- إعادة التداول بأسهم شركة الإتصالات الأردنية في البورصة , وذلك اعتباراً من ٢٠١٦/٤/٢٤.
- تعليق التداول بأسهم الشركة العالمية للصناعات الكيماوية في البورصة , وذلك اعتباراً من ٢٠١٦/٤/٢٧.
- إعادة التداول بأسهم الشركة العالمية للصناعات الكيماوية في البورصة , وذلك اعتباراً من ٢٠١٦/٤/٢٨.

Foreign Investment

- The value of shares purchased by Non-Jordanians in April equaled JD (35,2) million, (82.4%) of which were purchased by Arabs.
- The value of shares sold by Non-Jordanians was JD (28.2) million, (71.6%) of which were sold by Arabs.
- During this month, net Non-Jordanian investments showed a positive balance of JD (7.1) million.
- By the end of April, shares owned by non-Jordanians represented (48.9%) of ASE capitalization, (37.9%) of which are owned by Arab investors and (11.1%) by Non-Arabs.

الاستثمار الأجنبي

- بلغت قيمة الأسهم المشتراة من قبل غير الأردنيين خلال شهر نيسان (٣٥,٢) مليون دينار، منها (٨٢,٤٪) لمستثمرين عرب.
- بلغت قيمة الأسهم المباعة من قبل غير الأردنيين (٢٨,٢) مليون دينار، منها (٧١,٦٪) تم بيعها من قبل مستثمرين عرب.
- بلغ صافي استثمار غير الأردنيين خلال هذا الشهر (٧,١) مليون دينار.
- شكلت الأسهم المملوكة من قبل غير الأردنيين (٤٨,٩٪) من القيمة السوقية للبورصة في نهاية نيسان، منها (٣٧,٩٪) لمستثمرين عرب، و (١١,١٪) لغير العرب.

ASE Performance Indicators

مؤشرات أداء بورصة عمان

	Change %	آذار March	نيسان April	
Trading Value (JD million)	39.1	291,5	177,6	حجم التداول (مليون دينار)
Avg. Daily Trading Value (m)	29.9	12.7	8.9	المعدل اليومي لحجم التداول (مليون)
No. of Traded Shares (m)	29.3	225,8	159,7	عدد الأسهم (مليون)
No. of Transaction (thousand)	29.7	83,3	58,6	عدد العقود (بالآلاف)
Market Capitalization (JD m)	3.4	17,428	16,828	القيمة السوقية (مليون دينار)

الشركات العشر الأكثر ارتفاعاً في أسعار أسهمها خلال شهر نيسان ٢٠١٦ BEST PERFORMERS DURING APRIL 2016

COMPANY'S NAME	حجم التداول (دينار) Trading Volume (JD)	التغير (%) Change (%)	إغلاق الشهر السابق (دينار) Previous Month Closing (JD)	إغلاق هذا الشهر (دينار) This Month Closing (JD)	اسم الشركة
PREMIER BUSINESS AND PROJECTS CO.LTD	28,199	56.5	0.85	1.33	المتصدرة للأعمال والمشاريع
ARAB JORDANIAN INSURANCE GROUP	252,703	32.0	0.50	0.66	المجموعة العربية الاردنية للتأمين
BABELON INVESTMENTS CO. P.L.C	4,419	29.4	0.85	1.10	حدائق بابل المعلقة للاستثمارات
JORDAN POULTRY PROCESSING & MARKETING	9,021,340	21.1	0.76	0.92	الاردنية لتجهيز وتسويق الدواجن ومنتجاتها
NUTRI DAR	53,124	17.0	0.47	0.55	دار الغذاء
AL-EKBAL PRINTING AND PACKAGING	7,814	16.8	1.55	1.81	الاقبال للطباعة والتغليف
FIRST JORDAN INVESTMENT COMPANY PLC	999,652	14.7	0.34	0.39	الاردن الاولي للاستثمار
ARAB LIFE & ACCIDENT INSURANCE	8,336	14.1	0.64	0.73	العرب للتأمين على الحياة والحوادث
THE JORDAN CEMENT FACTORIES	964,504	11.7	1.28	1.43	مصانع الاسمنت الاردنية
NATIONAL STEEL INDUSTRY	17,197	11.1	0.81	0.90	الوطنية لصناعة الصلب

الشركات العشر الأكثر انخفاضاً في أسعار أسهمها خلال شهر نيسان ٢٠١٦ WORST PERFORMERS DURING APRIL 2016

COMPANY'S NAME	حجم التداول (دينار) Trading Volume (JD)	التغير (%) Change (%)	إغلاق الشهر السابق (دينار) Previous Month Closing (JD)	إغلاق هذا الشهر (دينار) This Month Closing (JD)	اسم الشركة
ARAB ELECTRICAL INDUSTRIES	2,327,550	28.5	1.30	0.93	العربية للصناعات الكهربائية
THE JORDAN PIPES MANUFACTURING	1,491,061	20.0	1.15	0.92	الاردنية لصناعة الانابيب
ALENTKAEYA FOR INVESTMENT&REALESTATE DEVELOPMENT COMPANY PLC	2,007,461	19.5	0.41	0.33	الانتقائية للاستثمار والتطوير العقاري
METHAQ REAL ESTATE INVESTMENT	951,371	15.3	1.77	1.50	ميثاق للاستثمارات العقارية
INTERMEDIATE PETROCHEMICALS INDUSTRIES CO. LTD.	975,132	14.3	0.42	0.36	الصناعات البتروكيمياوية الوسيطة
ALIA- THE ROYAL JORDANIAN AIRLINES PLC.	701,603	14.0	0.86	0.74	عالية-الخطوط الجوية الملكية الاردنية
AMOUN INTERNATIONAL FOR INVESTMENTS	298,058	13.6	0.44	0.38	عمون الدولية للاستثمارات المتعددة
AL-AMAL FINANCIAL INVESTMENTS CO.	2,768,324	12.9	0.93	0.81	الامل للاستثمارات المالية
TRANSPORT& INVESTMENT BARTER COMPANY	2,585,482	12.8	0.47	0.41	المقايضة للنقل والاستثمار
UNION INVESTMENT CORPORATION	760,854	11.1	1.35	1.20	الاتحاد للاستثمارات المالية

المؤشرات الاحصائية الرئيسية لنشاط بورصة عما KEY STATISTICS OF THE ASE

	2016			2015		*2016	2015	2014	2013	
	نيسان APR	انار MAR	شباط FEB	كانون الثاني JAN	كانون أول DEC					
Market Capitalization (JD million)	16,828.0	17,427.9	17,408.0	17,656.5	17,984.7	16,828.0	17,984.7	18,082.6	18,233.5	القيمة السوقية (مليون دينار)
General Free Float Weighted Index (point)	2094.7	2151.9	2116.2	2147.0	2136.3	2,094.7	2136.3	2165.5	2065.8	الرقم القياسي المرجح بالأسهام الحرّة (نقطة)
Value Traded (JD million)	177.6	291.5	219.5	185.2	635.2	873.7	3,417.1	2,263.4	3,027.3	حجم التداول (مليون دينار)
Average Daily Trading (JD million)	8.9	12.7	10.5	8.8	28.9	10.3	13.9	9.1	12.4	المعدل اليومي لحجم التداول (مليون دينار)
No. of Traded Shares (million)	159.7	225.8	206.3	212.9	230.9	804.7	2,585.8	2,321.8	2,705.8	عدد الاسهم المتداولة (مليون)
No. of Transactions (thousand)	58.6	83.3	83.3	93.1	81.8	318.3	899.0	956.0	1,074.4	عدد العقود المنفذة (بالالف)
Turnover Ratio (%)	2.4	3.4	3.1	3.2	3.5	12.0	37.3	32.8	38.0	معدل دوران السهم (%)
No. of Trading Days	20	23	21	21	22	85	246	249	245	عدد ايام التداول
Non-Jordanian Ownership of Market Cap.(%)	49.0	49.0	48.9	48.9	49.5	49.0	49.5	48.8	49.9	نسبة مساهمة غير الاردنيين في القيمة السوقية (%)
Net Investment of Non-Jordanians (JD million)	7.0	82.3	44.5	-4.3	12.1	129.5	10.6	-22.1	146.8	صافي استثمار غير الاردنيين (مليون دينار)
Market Capitalization / GDP (%)	63.1	68.5	68.4	69.4	70.7	63.1	70.7	75.8	83.0	القيمة السوقية الى الناتج المحلي (%)
Transactions Through The SDC (JD million)	2.7	643.1	73.4	1.9	14.6	721.0	85.5	83.9	108.9	عمليات التحويل من خلال مركز الايداع (مليون دينار)
Primary Issues of Shares (JD million)	0.3	0.0	49.4	61.3	0.0	111.0	40.5	65.8	46.0	الاصدارات الأولية من الاسهم (مليون دينار)
Primary Issues of Bonds (JD million)	650.0	982.0	350.0	525.0	463.0	2,507.0	3,387.5	6,304.2	5,754.9	الاصدارات الأولية من السندات (مليون دينار)

* Cumulative up to April

* تراكمي حتى نهاية شهر نيسان

الشركات العشر الاكثر تداولاً في بورصة عمان لشهر نيسان ٢٠١٦
TOP TEN COMPANIES BY VALUE TRADED AT THE ASE APRIL 2016

COMPANY'S NAME	سعر الاغلاق CLOSING PRICE		النسبة الى التداول الكلي للبورصة (%) % To the Total Value Traded	حجم التداول (دينار) Value Traded (JD)	اسم الشركة
	الشهر السابق Last Month	الشهر الحالي This Month			
AD-DULAYL INDUSTRIAL PARK & REAL ESTATE COMPANY P.L.C	1.24	1.22	11.60	20,516,751	مجمع الضليل الصناعي العقاري
AL-EQBAL INVESTMENT COMPANY LTD	25.0	24.1	8.20	14,539,437	الإقبال للاستثمار
ENJAZ FOR DEVELOPMENT AND MULTI PROJECTS COMPANY P.L.C	0.88	0.88	6.90	12,225,497	إنجاز للتنمية والمشاريع المتعددة
ARAB BANK	6.12	5.90	5.60	10,012,580	البنك العربي
JORDAN POULTRY PROCESSING & MARKETING	0.76	0.92	5.10	9,021,340	الأردنية لتجهيز وتسويق الدواجن ومنتجاتها
JORDAN PETROLEUM REFINERY	4.62	4.65	3.70	6,575,210	مصفاة البترول الأردنية / جوبترول
ARABIAN AVIATION INVESTMENT COMPANY	3.00	2.90	3.30	5,826,771	العربية للإستثمار في النقل الجوي
PETRA EDUCATION COMPANY	5.75	5.35	3.20	5,626,213	البتراء للتعليم
COMPREHENSIVE LAND DEVELOPMENT AND INVESTMENT	0.60	0.55	3.20	5,594,092	المتكاملة لتطوير الاراضي والاستثمار
BANK OF JORDAN	3.18	3.03	2.70	4,770,987	بنك الأردن
TOTAL	-	-	53.50	94,708,878	المجموع

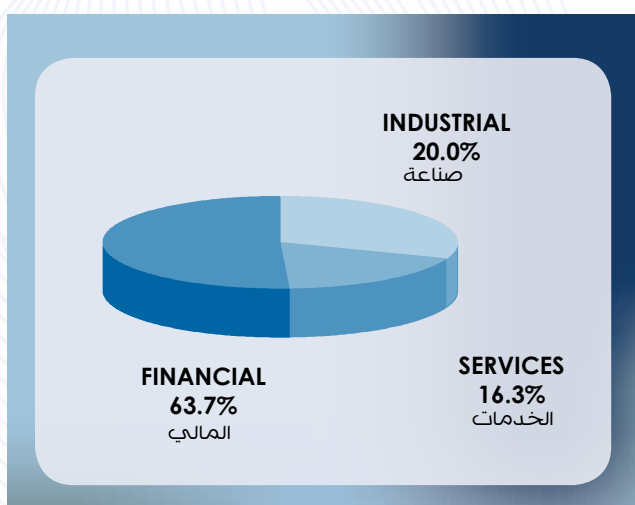
الشركات العشر الأكبر من حيث القيمة السوقية كما في نهاية شهر نيسان ٢٠١٦
TOP TEN COMPANIES BY MARKET CAPITALIZATION AT THE ASE APRIL 2016

COMPANY'S NAME	سعر الاغلاق CLOSING PRICE		النسبة الى القيمة السوقية للبورصة (%) % to the Total Market Cap.	القيمة السوقية (مليون دينار) Market Cap. (JD million)	اسم الشركة
	الشهر السابق Last Month	الشهر الحالي This Month			
ARAB BANK	6.12	5.90	22.50	3,780.7	البنك العربي
THE HOUSING BANK FOR TRADE AND FINANCE	9.43	9.45	14.20	2,381.4	بنك الاسكان للتجارة والتمويل
THE ARAB POTASH	19	17.24	8.50	1,436.4	البوتاس العربية
AL-EQBAL INVESTMENT COMPANY LTD	25.00	24.10	3.60	602.5	الإقبال للاستثمار
JORDAN ISLAMIC BANK	3.48	3.35	3.00	502.5	البنك الاسلامي الأردني
BANK OF JORDAN	3.18	3.03	2.80	470.0	بنك الأردن
JORDAN TELECOM	2.25	2.34	2.60	438.8	الاتصالات الأردنية
JORDAN KUWAIT BANK	3.85	3.74	2.20	374.0	البنك الأردني الكويتي
CAIRO AMMAN BANK	2.32	2.28	2.20	364.8	بنك القاهرة عمان
JORDAN PETROLEUM REFINERY	4.62	4.65	2.10	348.8	مصفاة البترول الأردنية / جوبترول
TOTAL	-	-	63.70	10,699.9	المجموع

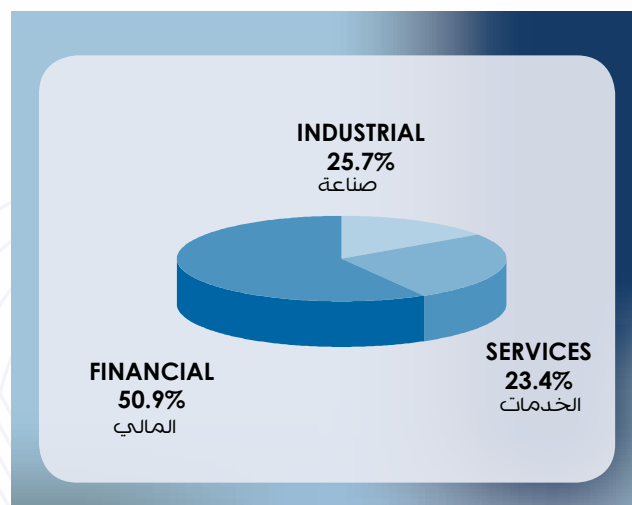
أهم المؤشرات القطاعية لبورصة عمان لشهر نيسان ٢٠١٦ ASE MAIN SECTORAL INDICATORS, APRIL 2016

SECTOR	العام GENERAL	الصناعة INDUSTRIAL	الخدمات SERVICES	المالي FINANCIAL	القطاع
Market Capitalization (JD million)	16,828.0	3,374.5	2,736.7	10,716.7	القيمة السوقية (مليون دينار)
Value Traded (JD million)	177.6	45.7	41.6	90.3	حجم التداول (مليون دينار)
Index (point)	2094.7	1938.6	1614.0	2826.7	الرقم القياسي (نقطة)
P/E Ratio (times)	15.85	16.00	17.19	17.80	نسبة القيمة السوقية الى العائد (مرة)
P/BV (times)	1.21	1.24	1.40	1.15	نسبة القيمة السوقية الى القيمة الدفترية (مرة)
Dividend Yield Ratio (%)	4.34	4.75	4.15	4.11	نسبة الارباح الموزعة الى القيمة السوقية (%)
Non-Jordanian Ownership of Market Cap.(%)	49.00	49.20	22.70	55.60	نسبة مساهمة غير الأردنيين في القيمة السوقية (%)

القيمة السوقية موزعة قطاعياً كما في نهاية نيسان ٢٠١٦ Market Capitalization Of The Ase By Sectors, APRIL 2016



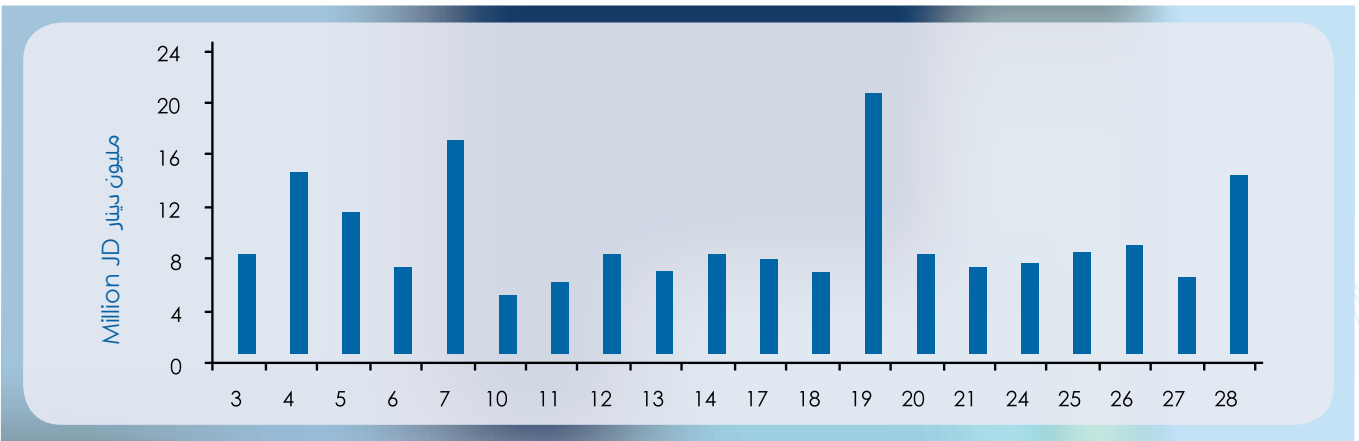
حجم التداول في بورصة عمان خلال شهر نيسان ٢٠١٧ قطاعياً Distribution Of Value Traded By Sectors, APRIL 2016



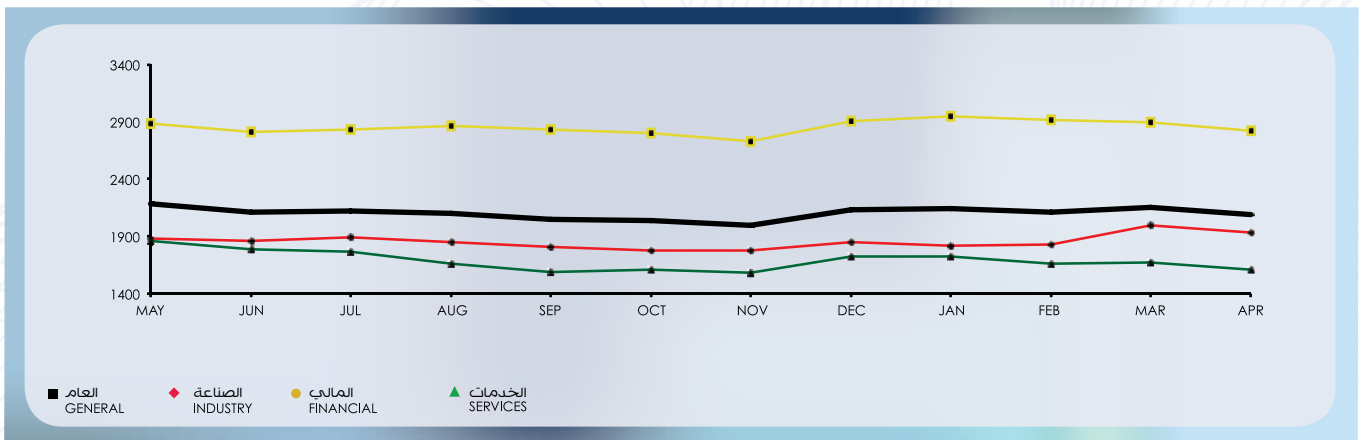
الرقم القياسي اليومي للبورصة خلال نيسان
Daily Index During APRIL



أحجام التداول اليومية خلال نيسان
Daily Trading Value APRIL



الرقم القياسي القطاعي لأسعار الأسهم المرجح بالقيمة السوقية للاسهم الحرة شهرياً
Monthly Free Float Weighted Price Index By Sector




أهم البيانات اليومية لبورصة عمان لشهر نيسان ٢٠١٦
MAJOR DAILY DATA FOR THE ASE APRIL 2016

القيمة السوقية الى العائد (مرة) P/E RATIO	الرقم القياسي العام المرجح بالاسهم الحرة (نقطة) FREE FLOAT WEIGHTED PRICE INDEX (POINT)	عدد العقود المنفذة NO. OF TRANSACTIONS	عدد الاسهم المتداولة NO. OF TRADED SHARES	حجم التداول (دينار) VALUE TRADED	التاريخ DATE
16.436	2154.77	2,486	5,056,451	7,598,736	4/3/2016
16.438	2165.77	3,539	8,008,375	13,888,476	4/4/2016
16.446	2161.84	3,022	8,802,669	10,848,576	4/5/2016
16.332	2147.42	3,016	7,265,784	6,660,291	4/6/2016
16.389	2150.93	2,491	17,211,841	16,358,273	4/7/2016
16.323	2133.96	2,581	5,226,429	4,316,359	4/10/2016
16.322	2133.73	2,739	5,325,774	5,697,324	4/11/2016
16.342	2133.43	3,356	7,378,274	7,684,645	4/12/2016
16.352	2134.56	3,341	5,843,374	6,013,568	4/13/2016
16.313	2130.01	2,902	7,981,350	7,602,253	4/14/2016
16.270	2124.44	2,672	7,522,629	7,132,403	4/17/2016
16.284	2127.92	2,880	6,566,368	6,629,327	4/18/2016
16.292	2137.24	3,231	16,349,625	19,906,887	4/19/2016
16.302	2141.59	3,018	7,626,398	7,649,773	4/20/2016
16.429	2156.35	2,947	6,583,721	6,853,779	4/21/2016
16.420	2157.91	3,127	6,869,322	6,952,378	4/24/2016
16.250	2140.67	3,190	7,425,123	7,957,800	4/25/2016
16.128	2127.73	3,052	8,830,478	8,204,084	4/26/2016
16.079	2118.51	2,613	6,104,459	5,882,924	4/27/2016
15.846	2094.72	2,351	7,759,332	13,721,415	4/28/2016


نشرة التداول من ٢٠١٦/٤/٣ ولغاية ٢٠١٦/٤/٢٨
Monthly Bulletins from 3/4/2016 to 28/4/2016

Company	Last Closing Price سعر الاغلاق السابق	Closing Price سعر الاجلاق	Change التغير عن سعر الاغلاق	Low Price أدنى سعر	High Price أعلى سعر	Value Traded(JD) حجم التداول	Code الرمز	الشركة
ARAB BANK	6.12	5.9	-0.22	5.9	6.34	10012580	ARBK	البنك العربي
HOUSING BK TRD FIN	9.43	9.45	0.02	9.43	9.5	84150	THBK	بنك الاسكان
CAPITAL BANK	0.9	0.92	0.02	0.9	0.94	711084	EXFB	بنك المال
JORDAN AHLI BANK	1.28	1.2	-0.08	1.2	1.33	2164640	AHLI	البنك الاهلي
CAIRO AMMAN BANK	2.32	2.28	-0.04	2.21	2.45	3245495	CABK	بنك القاهرة عمان
BANK OF JORDAN	3.18	3.03	-0.15	2.9	3.4	4770987	BOJX	بنك الاردن
JOR ISLAMIC BANK	3.48	3.35	-0.13	3.27	3.55	2515635	JOIB	بنك الإسلامي الأردني
ARAB JOR/INV/BANK	1.72	1.73	0.01	1.73	1.93	38640	AJIB	بنك الاستثمار العربي
BANK AL ETIHAD	1.63	1.61	-0.02	1.55	1.68	2643641	UBSI	بنك الإتحاد
ARAB BANKING CO.	1.2	1.12	-0.08	1.12	1.23	607377	ABCO	بنك المؤسسة العربية
JCBANK	1.43	1.49	0.06	1.43	1.75	2058352	JCBK	البنك التجاري الأردني
JOR KUWAIT BANK	3.85	3.74	-0.11	3.64	4.07	295271	JOKB	الأردني الكويتي
INVESTBANK	1.28	1.26	-0.02	1.21	1.35	53322	INVB	البنك الاستثماري
SOCGEN BK - JORDANIE	1.02	1.06	0.04	1.06	1.07	809	SGBJ	بنك سوسيته جنرال - الأردن
JDIB BANK	1.2	1.28	0.08	1.21	1.35	2190596	JDIB	أردن دبي الإسلامي
JORDAN INSURANCE	1.95	1.97	0.02	1.83	2	37787	JOIN	التأمين الأردنية
FIRST INSURANCE	0.75	0.82	0.07	0.71	0.85	573045	FINS	الأولى للتأمين
ARAB ORIENT INS	1.95	1.95	0	1.9	1.95	30883	AOIC	الشرق العربي للتأمين
MIDDLE EAST INS	1.35	1.43	0.08	1.34	1.58	77667	MEIN	الشرق الأوسط للتأمين
JOR INT INSUR CO	0.7	0.74	0.04	0.68	0.74	82975	JJJC	الأردن الدولية للتأمين
ISLAMIC INSUR CO	1.41	1.37	-0.04	1.33	1.42	41011	TIIC	التأمين الإسلامية
ALNISR ALARABI	4	4	0	4	4	1524	AAIN	النسر العربي للتأمين
MED GULF-JORDAN	1.1	1.05	-0.05	1.05	1.05	2533	MDGF	ميد غلف- الأردن
ARAB JOR INSUR	0.5	0.66	0.16	0.5	0.66	252703	ARGR	المجموعة للتأمين
ARAB ASSURERS	0.33	0.27	-0.06	0.27	0.32	108382	ARAS	الضامنون العرب
JOR FRENCH INS	0.59	0.6	0.01	0.57	0.61	8188	JOFR	الأردنية الفرنسية
JERUSALEM INS	2	1.85	-0.15	1.85	2	857	JERY	القدس للتأمين
UNITED INSURANCE	1.58	1.58	0	1.58	1.58	243	UNIN	المتحدة للتأمين
ARAB INS	0.64	0.73	0.09	0.61	0.73	8336	ARIN	العرب للتأمين
NATIONAL INSURANCE	1.14	1.17	0.03	1.17	1.17	6519	NAAI	التأمين الوطنية
DELTA INS	0.88	0.95	0.07	0.95	0.95	4100	DICL	دلتا للتأمين
ARAB INT UNI INS	0.98	0.94	-0.04	0.94	0.94	9	AIUI	الإتحاد العربي
PHILADELPHIA INS	0.89	0.94	0.05	0.9	0.94	549	PHIN	فيلادلفيا للتأمين
FIRST JORDAN	0.34	0.39	0.05	0.34	0.42	999652	FRST	الأردن الأولى
UNION INV	1.35	1.2	-0.15	1.2	1.34	760854	UINV	الإتحاد للاستثمارات
ARAB EAST INVST.	0.55	0.53	-0.02	0.52	0.56	637411	AEIV	شرق عربي للاستثمارات
FUTURE ARAB	0.33	0.32	-0.01	0.3	0.33	363022	FUTR	المستقبل العربية
FIRST FINANCE	0.93	0.93	0	0.92	0.96	118440	FFCO	الأولى للتمويل
AL-SANABEL INT.	0.72	0.73	0.01	0.7	0.74	153404	SANA	السنايل الدولية
ISRAA ISLAMIC FIN.	0.47	0.47	0	0.45	0.47	2195	ISRA	اسراء تمويل اسلامي




Company	Last Closing Price سعر الاغلاق السابق	Closing Price سعر الاغلاق	Change التغير عن سعر الاغلاق	Low Price أدنى سعر	High Price أعلى سعر	Value Traded(JD) حجم التداول	Code الرمز	الشركة
JORDAN EXPAT .INV	0.5	0.51	0.01	0.49	0.54	107993	JEIH	الاستثمارية القابضة
INT'L CARDS CO.	0.2	0.21	0.01	0.19	0.22	79789	CARD	البطاقات العالمية
ARAB FIN INV	1.33	1.3	-0.03	1.29	1.44	882690	AFIN	العربية للاستثمارات
AL-AMAL INV.	0.93	0.81	-0.12	0.79	0.94	2768324	AMAL	الامل للاستثمارات
DARAT	0.35	0.33	-0.02	0.33	0.35	48853	DARA	دارات
INT' BROKERAGE	0.19	0.19	0	0.18	0.21	74529	IBFM	العالمية للوساطة
NATL PORTFOLIO	0.51	0.49	-0.02	0.46	0.53	32655	MHFZ	المحفظة الوطنية
JOR LOAN GRNT.CO	1.07	0.99	-0.08	0.97	1.04	508200	JLGC	ضمان القروض
AL-AMIN FOR INV	0.7	0.69	-0.01	0.68	0.71	139829	AAFI	الامين للاستثمار
BILAD INVESTMENT	0.47	0.46	-0.01	0.45	0.46	466	BLAD	البلاد للاستثمارات
DIMENSIONS	0.34	0.37	0.03	0.34	0.37	24817	JEDI	أبعاد للاستثمارات
DARKOM	0.28	0.29	0.01	0.27	0.3	75790	DRKM	داركم
AL ROU'YA FOR INVESTMENT	0.57	0.49	-0.08	0.48	0.55	32565	ROYA	الرؤية للاستثمار
SHARECO	0.48	0.52	0.04	0.47	0.52	13917	SHBC	شيركو
UN FOR FINCL INV	1.4	1.28	-0.12	1.26	1.5	2832219	UCFI	المتحدة المالية
SABAOK INVEST	0.47	0.45	-0.02	0.45	0.49	157129	SABK	سبائك
TUHAMA INVESTMENTS	0.54	0.53	-0.01	0.5	0.59	562226	THMA	تهامة للاستثمارات
RUMM BROKERAGE	1.4	1.39	-0.01	1.28	1.4	762869	RUMI	رم للوساطة
JORDANIAN DEVELOP	5.86	5.75	-0.11	5.55	5.84	397749	JDFI	الأردنية للتطوير
EJADA	0.45	0.38	-0.07	0.38	0.44	11481	EJAD	إجادة للإستثمارات المالية
JORDAN CONSULTING	1.56	1.61	0.05	1.61	1.69	19043	JOMC	الأردنية للاستشارات
BABELON	0.85	1.1	0.25	0.79	1.15	4419	SALM	حدائق بابل
TAJ TOURIST PROJ	0.44	0.45	0.01	0.45	0.47	460287	TAJM	التجمعات للمشاريع السياحية
TAAMEER JOR HLDGS	0.6	0.6	0	0.59	0.64	2026943	TAMR	تعمير الأردنية القابضة
AFAQ HOLDING	1.63	1.5	-0.13	1.44	1.66	434154	MANR	آفاق القابضة
REAL ESTATE DV	0.39	0.4	0.01	0.38	0.42	203135	REDV	تطوير العقارات
J D PROPERTIES	0.48	0.47	-0.01	0.46	0.5	40040	JDPC	الأردن ديكابولس للأملاك
UNION LAND DEV	2.38	2.2	-0.18	2.17	2.39	1012435	ULDC	تطوير الاراضي
DEERA	0.9	0.91	0.01	0.81	0.93	1006426	DERA	ديرة
PROFESSIONAL	0.55	0.54	-0.01	0.52	0.55	1095373	PROF	المهنية
JO REALESTATE	0.67	0.65	-0.02	0.63	0.69	803915	JRCD	العقارية الأردنية
SPCZ.INVST.COMD	0.26	0.27	0.01	0.24	0.3	2825561	SPIC	التجمعات الاستثمارية
AD-DULAYL PARK	1.24	1.22	-0.02	1.14	1.29	17057395	IDMC	مجمع الضليل
EMMAR INV. DEV.	0.3	0.31	0.01	0.3	0.33	189790	EMAR	إعمار للتطوير العقاري
METHAQ	1.77	1.5	-0.27	1.42	1.77	951371	MEET	ميثاق
MASAKEN	3.69	3.45	-0.24	3	3.74	995942	MSKN	مساكن
AMOUN INT. INV.	0.44	0.38	-0.06	0.37	0.45	298058	AMON	عمون الدولية للاستثمار
HIGH PERFORMANCE	0.39	0.39	0	0.38	0.4	10278	HIPR	الكفاءة







Company	Last Closing Price سعر الاغلاق السابق	Closing Price سعر الاغلاق	Change التغير عن سعر الاغلاق	Low Price أدنى سعر	High Price أعلى سعر	Value Traded(JD) حجم التداول	Code الرمز	الشركة
COMPLAND DEV&INV	0.6	0.55	-0.05	0.46	0.58	5594092	ATTA	المتكاملة لتطوير الاراضي والاستثمار
SHIRA	0.67	0.75	0.08	0.7	0.79	758624	SHRA	شراع
RESOURCES INVEST	0.14	0.14	0	0.13	0.14	7994	JOMA	الموارد للتنمية والاستثمار
RE ES & INV PORT C	0.84	0.85	0.01	0.83	0.85	130991	AQAR	المحافظة العقارية
TAJCATERINGHOUSING	0.44	0.4	-0.04	0.38	0.44	1005289	JNTH	التجمعات لخدمات التغذية والاسكان
INTERNATIONAL INV.	0.61	0.61	0	0.61	0.61	7895	JIG	الدولية للاستثمار
EAST REAL ESTATE	1.4	1.4	0	1.31	1.41	112629	REAL	الشرق العربي العقارية
AMAD REALST. INVST	1.71	1.64	-0.07	1.64	1.79	485872	AMAD	عمد للاستثمار
ARABIAN DEV CO	0.38	0.39	0.01	0.37	0.4	13773	INMA	الانماء العربية
CONTEMPRO	1.17	1.13	-0.04	1.09	1.22	561763	COHO	المعاصرون
ALENTKAEYA COMPANY	0.41	0.33	-0.08	0.33	0.47	2007461	ENTK	الانتقائية
IHDATHIAT CO.	0.66	0.68	0.02	0.63	0.68	1060	IHCO	الإحداثيات العقارية
PALACES	0.7	0.67	-0.03	0.67	0.72	96316	PRED	القصور
ARAB INV. UNION	0.31	0.31	0	0.31	0.33	1714	UNAI	اتحاد المستثمرين
AL-TAHDITH	0.98	0.91	-0.07	0.85	0.98	599086	THDI	التحديث
ALSHAMEKHA REAL.	1.2	1.13	-0.07	1.13	1.19	806	VFED	الشامخة العقارية
MIDDLE EAST DIV	1.03	1	-0.03	0.98	1	5120	MEDI	الشرق الاوسط المتعددة
AL-BELAD MED SRV	1	0.97	-0.03	0.96	1.05	41670	ABMS	البلاد الطبية
CONSULTING GROUP	0.79	0.76	-0.03	0.76	0.8	8368	CICO	المجموعة الاستشارية
IBN ALHAYTHAM H.	1.3	1.28	-0.02	1.28	1.32	642627	IBNH	مستشفى ابن الهيثم
INT CO MED INV	1.65	1.79	0.14	1.69	1.92	53542	ICMI	الدولية الطبية
ARAB INT INV EDU	3.98	3.78	-0.2	3.78	4.1	556222	AIEI	الدولية للتعليم
PETRA EDUCATION	5.75	5.35	-0.4	5.1	5.5	5626213	PEDC	البتراء للتعليم
ZARQA EDUC	2.97	2.77	-0.2	2.77	2.98	9913	ZEIC	الرزقاء للتعليم
ITTIHAD SCHOOLS	1.2	1.16	-0.04	1.11	1.19	4183	ITSC	مدارس الاتحاد
ISRA EDUE	4.7	4.7	0	4.7	4.7	526428	AIFE	الإسراء للتعليم
PHILADELPHIA UNI	4.79	4.4	-0.39	4	4.75	450492	PIEC	جامعة فيلادلفيا
ZARA INVESTMENTS	0.47	0.45	-0.02	0.45	0.46	1293	ZARA	زارة للاستثمار
AL-DAWLIYAH H&M	0.84	0.87	0.03	0.84	0.87	105026	MALL	الدولية للفنادق والاسواق
ARAB INTL HOTEL	1.4	1.3	-0.1	1.3	1.3	1593	AIHO	العربية الدولية للفنادق
JOR PROJ TOUR DEV	3.7	3.52	-0.18	3.52	3.52	5104	JPTD	تطوير المشاريع
MODEL RESTAURANTS	0.25	0.3	0.05	0.24	0.3	357515	FOOD	النموذجية للمطاعم
WINTER VALLEY TOUR	0.21	0.2	-0.01	0.2	0.21	1801	WIVA	وادي الشتا
AL SHARQ INV	2	2.01	0.01	2.01	2.01	402	AIPC	الشرق للمشاريع
AL-RAKAEZ	0.39	0.42	0.03	0.39	0.43	270410	RICS	الركائز
SURA	0.36	0.36	0	0.35	0.38	436514	SURA	سرى
JOR HOTEL TOURS	4.13	3.83	-0.3	3.83	3.83	295	JOHT	الفنادق والسياحة
ROYAL JORDANIAN	0.86	0.74	-0.12	0.73	0.86	701603	RJAL	الملكية الاردنية



Company	Last Closing Price سعر الاغلاق السابق	Closing Price سعر الاجلاق	Change التغير عن سعر الاغلاق	Low Price أدنى سعر	High Price أعلى سعر	Value Traded(JD) حجم التداول	Code الرمز	الشركة
MASAFAT TRANSPORT	0.5	0.51	0.01	0.49	0.52	277041	MSFT	مسافات للنقل
SALAM INT TRN TD	0.35	0.35	0	0.35	0.36	114190	SITT	السلام للنقل
SHIPPING LINE	1.28	1.32	0.04	1.27	1.32	36938	SHIP	الخطوط البحرية
RUM GROUP	0.68	0.65	-0.03	0.64	0.72	1110878	RUMM	رم للنقل والاستثمار
TRANSPORT BARTER	0.47	0.41	-0.06	0.4	0.48	2585482	NAQL	المقايضة للنقل
JORDAN EXPRESS	1.37	1.37	0	1.32	1.38	7696	JETT	التقليات السياحة/جت
UBOUR	0.35	0.37	0.02	0.35	0.4	32063	TRUK	العبور
AVICO	3	2.9	-0.1	2.71	3.03	3358131	ARAV	عربية للنقل الجوي
JORDAN TELECOM	2.25	2.34	0.09	2.16	2.48	70091	JTEL	الاتصالات الأردنية
AL-FARIS NATIONAL	0.41	0.42	0.01	0.4	0.42	6937	CEBC	الفارس الوطنية
J. PRESS FOUNDAT	0.86	0.82	-0.04	0.82	0.88	31152	PRES	الرأي
JOR ELECTREIC PWR	2.63	2.44	-0.19	2.4	2.65	2306442	JOEP	الكهرباء الاردنية
JOR PETROLM REF	4.62	4.65	0.03	4.53	4.76	6575210	JOPT	مصفاة الاردن / جوبترول
IRBID ELECTRICITY	8.89	8.9	0.01	8.34	9.56	30291	IREL	كهرباء اربد
AFAQ ENERGY	2.26	2.2	-0.06	2.1	2.29	228199	MANE	آفاق للطاقة
OFFTEC HOLDING	0.38	0.36	-0.02	0.36	0.39	116293	OFTC	أوفتك القابضة
ENJAZ	0.88	0.88	0	0.86	0.93	12225497	LIPO	انجاز
BINDAR	0.72	0.71	-0.01	0.7	0.71	23612	BIND	بندار
JOR TRADE FAC	1.28	1.22	-0.06	1.22	1.3	4568	JOTF	التسهيلات التجارية
SOUTH ELECTRONICS	0.25	0.23	-0.02	0.23	0.26	65886	SECO	الجنوب للإلكترونيات
JOR DUTY FRE SHP	19	19	0	19	19.49	85631	JDFS	الاسواق الحرة
SPEC.INV JOR	0.32	0.29	-0.03	0.29	0.31	2996	SIJC	الاستثمارات المتخصصة
JORDAN INTL TRAD	1.3	1.25	-0.05	1.18	1.3	25022	JITC	المركز الاردني
NOPAR FOR TRADING	0.48	0.46	-0.02	0.46	0.48	94	NOTI	نوبار للتجارة
SPCZ.TRDG&INVST	1.16	1.11	-0.05	1.11	1.16	21501	SPTI	المتخصصة للتجارة
JORDAN PHARMA	0.62	0.63	0.01	0.6	0.65	20153	JPHM	الأردنية للأدوية
DAR ALDAWA DV/IV	2.5	2.5	0	2.46	2.55	135980	DADI	دار الدواء
HAYAT PHAR. IND.	1.8	1.8	0	1.74	1.89	182245	HPIC	الحياة الدوائية
PHILADELPHIAPHARMA	4.7	5	0.3	4.5	5	45494	PHIL	فيلادلفيا للأدوية
ARAB PHARMA CHEM	0.96	0.92	-0.04	0.92	0.96	5076	APHC	المركز العربي /دوائج
JORDAN IND.RES.	0.2	0.2	0	0.19	0.22	311051	JOIR	الموارد الصناعية
INDSTRAL/COMM/AGR	1.74	1.64	-0.1	1.54	1.74	6200	ICAG	الانتاج
ARAB PESTICIDES	1.7	1.82	0.12	1.7	1.82	229279	MBED	العربية للمبيدات
NAT CHLORINE	0.65	0.65	0	0.64	0.66	145143	NATC	الوطنية للكورين
PETROCHEMICALS	0.42	0.36	-0.06	0.36	0.42	975132	IPCH	البتروكيماويات
COMPREHENSIVE	1.03	1	-0.03	0.98	1.05	17693	INOH	المتكاملة للمشاريع المتعددة
JOR INDSTR CHEM	1.4	1.41	0.01	1.38	1.42	63927	JOIC	الصناعات الكيماوية
PREMIER	0.85	1.33	0.48	0.88	1.45	28199	ACDT	المتصدرة
ARAB INVEST PROJ	0.12	0.15	0.03	0.11	0.15	53327	APCT	العربية الاستثمارية
JOR PAPER CARDBG	0.27	0.27	0	0.27	0.28	156	JOPC	الورق والكرتون
PEARL SAN P CONV	3.42	3.25	-0.17	3.25	3.25	325	PERL	اللؤلؤة
EKBAL PRINT CO.	1.55	1.81	0.26	1.58	1.81	7814	EKPC	الاقبال للطباعة



Company	Last Closing Price سعر الاغلاق السابق	Closing Price سعر الاغلاق	Change التغير عن سعر الاغلاق	Low Price أدنى سعر	High Price أعلى سعر	Value Traded(JD) حجم التداول	Code الرمز	الشركة
NATL POULTRY	1.26	1.3	0.04	1.22	1.31	3386	NATP	الوطنية للدواجن
JORDAN POUL PROC	0.76	0.92	0.16	0.78	1	9021340	JPPC	تسويق الدواجن
SINIORA	4.25	4.25	0	4.04	4.25	22212	SNRA	سنيورة
GENERAL INVEST	3.05	3.1	0.05	3.05	3.1	2770	GENI	الاستثمارات العامة
AL-QARIA	0.9	0.86	-0.04	0.82	0.93	329833	UCVO	القرية
NUTRIDAR	0.47	0.55	0.08	0.45	0.55	53124	NDAR	دار الغذاء
UNIV MOD INDCO	1.65	1.77	0.12	1.56	1.81	512620	UMIC	العالمية للزيوت
JORDAN DAIRY	2.56	2.38	-0.18	2.34	2.73	232685	JODA	اللبان الأردنية
EQBAL INV. CO	25	24.1	-0.9	23	25.5	14539437	EICO	الإقبال للاستثمار
UNION TOBACCO	2	1.88	-0.12	1.85	2.03	287686	UTOB	الاتحاد للسجائر
ARAB POTASH CO	19	17.24	-1.76	16.99	19.49	926054	APOT	البوتاس العربية
JOR PHOSPHATE MN	4.92	4.43	-0.49	4.36	5.06	1400541	JOPH	الفوسفات
JOR CEMENT FACT	1.28	1.43	0.15	1.26	1.58	964504	JOCM	الاسمنت
NORTHERN	3	2.8	-0.2	2.8	3.09	65445	NCCO	الشمالية
JOR STEEL	0.45	0.5	0.05	0.45	0.52	1848746	JOST	حديد الأردن
MANSEER STEEL	0.6	0.66	0.06	0.58	0.69	44148	MANS	المناصير للحديد
NATL ALUM IND	0.53	0.52	-0.01	0.51	0.57	103074	NATA	الوطنية للالمنيوم
ARAB ALUM IND	2.04	1.95	-0.09	1.94	1.96	1888	AALU	الالمنيوم/آرال
JOSECO	0.44	0.4	-0.04	0.36	0.44	8467	JOSE	الصخر الزيتي
NATIONAL STEEL	0.81	0.9	0.09	0.8	0.9	17197	NAST	الصلب
SILICAIndustr.	3.3	3.3	0	3.3	3.3	66	SLCA	صناعات السيليكا
READY MIX CONCR	1.2	1.24	0.04	1.1	1.29	4473354	RMCC	الباطون الجاهز
AL ASSAS	0.24	0.23	-0.01	0.22	0.26	51929	ASAS	الاساس
ARAB STEEL PIPES	1.47	1.48	0.01	1.38	1.5	23478	ASPMM	المواسير المعدنية
AL-QUDS READY MIX	0.59	0.63	0.04	0.6	0.68	896405	AQRM	القدس الخرسانية
JOR WOOD INDUSTR	1.23	1.13	-0.1	1.13	1.2	118	WOOD	جوايكو
JOR PIPES MANFACT	1.15	0.92	-0.23	0.9	1.16	1491061	JOPI	الأنابيب الأردنية
UNITED CABLE INDUSTRIES	0.41	0.39	-0.02	0.38	0.43	187452	UCIC	الكابلات المتحدة
MESC_JORDAN	0.14	0.12	-0.02	0.12	0.13	2845	JNCC	مسك الأردن
NAT/CABL/WIRE/MF	0.33	0.33	0	0.32	0.35	111569	WIRE	الوطنية للكوابل
ARAB ELECT IND	1.3	0.93	-0.37	0.93	1.31	2327550	AEIN	العربية الكهربائية
JOR WORSTED MILL	4.07	3.92	-0.15	3.82	4	29851	JOWM	الأجواخ الأردنية
EL-ZAY READY WR	0.2	0.2	0	0.19	0.25	671223	ELZA	الزيب لصناعة الألبسة
CENTURY INV.GRP	2.8	2.78	-0.02	2.7	2.96	2431837	CEIG	العصر للاستثمار
JOR CLOTHING CO.	0.55	0.54	-0.01	0.52	0.55	3055	CJCC	الألبسة الأردنية
AKARY	1.81	1.81	0	1.64	1.81	118754	WOOL	عقاري
Grand Total(First, Second and Third Market)		:Index الرقم الفيلاسي: 2094.72		CHG: التغير: 0.03%		170579959		المجموع الكلي (مجموع السوق الاول والسوق الثاني و السوق الثالث)



Block Trades	Company	Value traded(JD) حجم التداول بالدينار	No. of shares عدد الاسهم	Price(JD) السعر	Code الرمز	الشركة	نشرة الصفقات
	AD-DULAYL PARK	427520	334000	1.28	IDMC	مجمع الضليل	
	JORDANIAN DEVELOP	202170	34500	5.86	JDFI	الأردنية للتطوير	
	AD-DULAYL PARK	516460	434000	1.19	IDMC	مجمع الضليل	
	AD-DULAYL PARK	397256	312800	1.27	IDMC	مجمع الضليل	
	AD-DULAYL PARK	493920	392000	1.26	IDMC	مجمع الضليل	
	AD-DULAYL PARK	214200	170000	1.26	IDMC	مجمع الضليل	
	AL-QARIA	240294	266993	0.9	UCVO	القرية	
	AD-DULAYL PARK	434000	350000	1.24	IDMC	مجمع الضليل	
	BANK AL ETIHAD	330000	200000	1.65	UBSI	بنك الإتحاد	
	AVICO	1284640	434000	2.96	ARAV	عربية للنقل الجوي	
	AVICO	1184000	400000	2.96	ARAV	عربية للنقل الجوي	
	AD-DULAYL PARK	619760	508000	1.22	IDMC	مجمع الضليل	
	AD-DULAYL PARK	356240	292000	1.22	IDMC	مجمع الضليل	
	JORDANIAN DEVELOP	278852	46553	5.99	JDFI	الأردنية للتطوير	
Block Trades Total		6979312	4174846				مجموع الصفقات

