

Launching the Initiative of Gender Equality in Jordan in the celebration of International Women's Day

On the Ninth of March 2016 Amman Stock Exchange (ASE), hosted the 2nd Annual Celebration of the Gender Equality Initiative in Jordan "2016 Ringing Bell for Gender Equality Stock Exchange Initiative" which was organized by the ASE in cooperation with the International Finance Organization (IFC), throughout ringing the bell of starting the trading session at the ASE on celebration of Women's International Day in the presence of the CEO of the ASE Mr. Nader Azar, H.E Mr. Mohammed Saleh Al Hourani, the Chairman of Jordan Securities Commission (JSC), Dr. Fadi Khalaf the General Secretary of Arab Federation of Exchanges (AFE), and Dr. Yahya al-Husseini - Corporate Governance Officer - International Finance Corporation in Jordan (IFC), Mr. Giuseppe Baseto Representative, UN women countryOffice for Jordan and H.E Mr. Reem Badran, the Chairwoman of Alhura Company for Management & Business Development, Ms. Taghreed Al-Nafisi, the President and CEO of Al-Multaqaa Brokerage and Investment Company, and Ms. Oraib Qabbaj, Chief Operations Officer, Jordan Institute of Directors (JIOD), and a number of public figures, brokerage firms, and representatives of the capital market institutions.

Mr. Azar declared that hosting this celebration comes in the belief of raising awareness in gender equality in the field of sustainable development and economic activity. This celebration also aims at raising awareness of the importance of promoting gender equality in the private sector as well as encouraging business leaders around the world to make serious steps to empower women in the work place and society.

Mr. Azar also stressed on the ASE interest in empowering women in carrying a leading duties in the Jordanian capital market, where the ASE believes of the important role of

اطلاق مبادرة المساواة ما بين الجنسين في الأردن بمناسبة الاحتفال بيوم المرأة العالمي

قامت بورصة عمان صباح يوم الأربعاء الموافق ٢٠١٦/٣/٩ باستضافة الاحتفالية السنوية الثانية لمبادرة المساواة ما بين الجنسين في الأردن «2016 Ringing Bell for Gender Equality Stock Exchange Initiative» والتي نظمتها البورصة بالتعاون مع منظمة التمويل الدولية (IFC), وذلك من خلال قرع جرس بدء جلسة التداول في البورصة على هامش الاحتفال بيوم المرأة العالمي بحضور كل من السيد نادر عازر المدير التنفيذي لبورصة عمان, ومعالى السيد محمد صالح الحوراني رئيس هيئة الأوراق



المالية, والدكتور فادي خلف أمين عام اتحاد البورصات العربية, والدكتور يحيى الحسيني مسؤول حوكمة الشركات- الخدمات الاستشارية في الشرق الأوسط وشمال افريقيا/ منظمة التمويل الدولية (IFC) في الأردن, والسيد جوسيب بالسيو ممثل منظمة (UN women) في الأردن, وسعادة السيدة ريم بدران رئيسة شركة الحرة للإدارة والتطوير المؤسسي, والسيدة تغريد النفيسي رئيسة شركة ملتقى التداول, والفاضلة عريب القبح الرئيس التنفيذي للعمليات في شركة بيت الحوكمة الأردنية للتدريب (JIOD), وعدد من

الشخصيات العامة المهتمة بتطبيق مبادئ التنمية المستدامة والمساواة بين الجنسين وشركات الخدمات المالية وممثلين عن مؤسسات سوق رأس المال.

حيث صرح السيد عازر أن استضافة البورصة لهذه الاحتفالية, يأتي إيماناً منها بأهمية زيادة الوعي بالمساواة بين الجنسين في مجال التنمية المستدامة والنشاط الاقتصادي. وتهدف هذه الاحتفالية إلى رفع الوعي بأهمية تعزيز المساواة بين الجنسين في القطاع الخاص بالإضافة إلى تشجيع قادة الأعمال من مختلف أنحاء العالم لاتخاذ خطوات ملموسة لتمكين المرأة في مكان العمل والمجتمع.

كما أكد السيد عازر أن البورصة لديها اهتمام واضح بتمكين المرأة من الاضطلاع بمهام رائدة في منظومة سوق رأس المال الأردني, حيث تؤمن البورصة بدور المرأة المهم في تعزيز النشاط الاقتصادي والمشاركة الفاعلة في سوق العمل وفي قدرتها على التطوير والابداع, وعليه, فقد ارتفعت نسبة مساهمة المرأة

women in promoting economic activity and participation in labor market and in its ability to development and creativity. Accordingly, the percentage of womens contribution in the human force in the ASE has risen from 15% since establishing the ASE in 1999 reaching more than 48% as of today. Also, women hold more than 28% of the leadership positions in the executive management of the ASE.

During the ceremony, the participants gave speeches about the importance of empowering women in participation in economic activities, in addition to view report prepared by IFC on the impact of Gender Diversity on the Economic Performance of Companies in Jordan . Where the result showed that the listed companies characterized by the women representation on its board have achieved better financial results than those that did not have, where the celebrants rang the bell on the beginning of the trading session to celebrate International Women's Day and as a recognition in its active contribution in all economic, social and political aspects. It is worth mentioning, that this initiative is an important international event adopted by a group of global parties in the field of financial markets, namely:

UN Global Compact, UN women, Sustainable Stock Exchanges Initiative, World Federation of Exchanges , Women in ETFs, and it is launch in various countries around the world to celebrate International Womens Day.

ASE's Seventeenth General Assembly Meeting

The Amman Stock Exchange (ASE) will hold its seventeenth General Assembly Meeting on Thursday, March 24, 2016 at 2:00 pm. The meeting will be chaired by Mr. Marwan Al-Bataineh the Chairman of the ASE Board of Directors, in the presence of the members of the Board, Mr. Nader Azar the CEO of the ASE and a representative of the Jordan Securities Commission. During the meeting, The ASE members will discuss the report of the Board of Directors on the activities of the ASE for the year 2014 and its future plan; the members will listen to the Auditor's Report on the financial statements of the ASE which comprises the statement of financial position as of December 31, 2015, and the final statements of account will discuss the balance sheet, the account of revenues and expenditures, and the cash flow for the ASE. The financial statements for the year ended December 31, 2015 will be endorsed, and discuss any other issues.

في القوى البشرية العاملة في البورصة من (١٥٪) عند تأسيس البورصة في عام ١٩٩٩ لتصل إلى ما يزيد على (٤٨٪) حالياً، كما تشغل المرأة ما يزيد على (٢٨٪) من المناصب القيادية في الإدارة التنفيذية لبورصة عمان.

وقد تم على هامش الاحتفالية إلقاء كلمات من الحضور حول أهمية تمكين المرأة من المشاركة الفاعلة في النشاطات الاقتصادية، بالإضافة إلى عرض تقرير معد من قبل مؤسسة التمويل الدولية حول أثر التمثيل النسائي في مجالس إدارات الشركات المدرجة على أدائها المالي، حيث أظهرت نتائج التقرير بأن الشركات المدرجة التي تمتاز بتمثيل نسائي في مجلس الإدارة قد حققت نتائج مالية أفضل من تلك التي لم تحظى به. كما قام المحفلون بقرع جرس بداية جلسة التداول احتفالاً بيوم المرأة العالمي واعترافاً بمساهمتها الفعالة في جميع الصعد الاقتصادية والاجتماعية والسياسية.

ومن الجدير بالذكر أن هذه المبادرة هي حدث عالمي مهم قد تم تبنيه من قبل مجموعة من الجهات العالمية المهمة والفاعلة في مجال الأسواق المالية وهي:

UN Global Compact, UN women, Sustainable Stock Exchanges Initiative, World Federation of Exchanges و Women in ETFs .
وإطلاقها في مختلف دول العالم احتفالاً بيوم المرأة العالمي.

اجتماع الهيئة العامة السابع عشر لبورصة عمان

ستعقد بورصة عمان اجتماع الهيئة العامة العادي السابع عشر يوم الخميس الموافق ٢٤/٣/٢٠١٦ في تمام الساعة الثانية بعد الظهر في مبنى البورصة/ قاعة الملك عبدالله الثاني المعظم برئاسة السيد مروان البطاينة رئيس مجلس الإدارة، و بحضور أعضاء مجلس الإدارة و السيد نادر عازر المدير التنفيذي لبورصة عمان وممثل هيئة الأوراق المالية. وسيتم خلال الاجتماع مناقشة تقرير مجلس الإدارة عن أعمال البورصة لعام ٢٠١٥ وخطتها المستقبلية والاستماع إلى تقرير مدقق حسابات البورصة عن ميزانيتها وحساباتها الختامية وأوضاعها المالية لعام ٢٠١٥، وكذلك مناقشة الميزانية السنوية وحساب الإيرادات والمصاريف و التدفقات النقدية للبورصة والمصادقة على البيانات المالية للسنة المنتهية في ٣١ كانون الأول ٢٠١٥ ومناقشة أية أمور أخرى.

أداء بورصة عمان

ASE Performance

ASE performance revealed a decrease during February 2016, as the ASE price index weighted by free-float shares closed at (2116.2) points, a (0.9%) decrease in comparison with the end of 2015. This came as a result of the increase in financial sector index by (0.3%), but the services sector index by (3.9%) and the industry sector index by (1.1%), decrease. The index weighted by market capitalization closed at (4069.2) points at the end of February, a (3.8%) decrease in comparison with the end of 2015. The trading volume until February 2015 reached JD (404,7) million compared to JD (423,3) million in the same period of the last year, a (4.4%) decrease. The number of traded shares decreased to (419,2) million shares in comparison with (452,9) million shares at the same period of last year, a (7.5%) decrease. The number of executed transactions increased to (176, 4) thousand transactions, an increase of (8.9%) in comparison with the same period of last year. Market capitalization of listed companies decreased by JD (576,7) million reaching JD (17,408) billion, a (3.2%) decrease against the end of year 2015, constituting (68.4%) of the GDP.

أظهرت مؤشرات الأداء في بورصة عمان انخفاضاً خلال شهر شباط من عام ٢٠١٦. حيث أغلق الرقم القياسي المرجح للأسهم الحرة عند (٢١١٦,٢) نقطة وبانخفاض نسبته (٠,٩٪) مقارنة مع مستواه في نهاية العام ٢٠١٥. وقد جاء ذلك نتيجة لارتفاع الرقم القياسي لأسعار أسهم القطاع المالي بنسبة (٠,٣٪) بينما انخفض لقطاع الخدمات بنسبة (٣,٩٪) ولقطاع الصناعة بنسبة (١,١٪). كما أغلق الرقم القياسي المرجح بالقيمة السوقية عند (٤٠٦٩,٢) نقطة بانخفاض نسبته (٣,٨٪) مقارنة مع مستواه في نهاية العام ٢٠١٥. وبلغ حجم التداول منذ بداية العام وحتى نهاية شهر شباط ٢٠١٦ حوالي (٤٠٤,٧) مليون دينار مقارنة مع (٤٢٣,٣) مليون دينار لنفس الفترة من العام الماضي وبانخفاض نسبته (٤,٤٪). وبالنسبة لعدد الأسهم المتداولة فقد انخفض ليصل إلى (٤١٩,٢) مليون سهم مقارنة مع (٤٥٢,٩) مليون سهم للعام الماضي وبانخفاض نسبته (٧,٥٪). كما ارتفع عدد العقود المنفذة ليصل إلى (١٧٦,٤) ألف عقد، بارتفاع نسبته (٨,٩٪) لنفس الفترة من العام الماضي. وبالنسبة للقيمة السوقية للأسهم المدرجة في بورصة عمان فقد انخفضت بمقدار (٥٧٦,٧) مليون دينار لتصل إلى (١٧,٤٠٨) مليار دينار وبانخفاض نسبته (٣,٢٪) مقارنة مع نهاية عام ٢٠١٥ لتشكل ما نسبته (٦٨,٤٪) من الناتج المحلي الإجمالي.

قرارات بورصة عمان:

ASE Decisions:

The CEO of the ASE decided on the following:

- List the (1,392,271) shares capital increase of The Holy Land Insurance, as of February 8, 2016. The company paid in capital reached (8) million shares.
- Re-trade the shares of Jordan Clothing Company P.L.C, as of February 10, 2016.
- List the Forty-Five issue of Treasury Bonds for the year 2015, as of February 10, 2016. The maturity date is 25/11/2018. The total value is JD (100) million, and (2.974%) interest rate.
- List the Forty-Six issue of Treasury Bonds for the year 2015, as of February 10, 2016. The maturity date is 6/12/2020. The total value is JD (100) million, and (3.617%) interest rate.
- List the Forty-Seven issue of Treasury Bonds for the

قرارات المدير التنفيذي:-

- إدراج أسهم الزيادة في رأس مال شركة الاراضي المقدسة للتأمين والبالغة (١,٣٩٢,٢٧١) سهماً، ليصبح رأس المال المدرج في البورصة (٨) مليون سهماً، وذلك اعتباراً من ٢٠١٦/٢/٨.
- إعادة التداول بأسهم شركة الالبسة الأردنية في البورصة، وذلك اعتباراً من ٢٠١٦/٢/١٠.
- إدراج الإصدار الخامس والاربعون من سندات الخزينة لعام ٢٠١٥ استحقاق ٢٠١٨/١١/٢٥ والبالغ عددها (١٠٠) ألف بقيمة اسمية مقدارها (١٠٠٠) دينار وقيمة إجمالية تبلغ (١٠٠) مليون دينار وفائدة (٢,٩٧٤٪) وذلك اعتباراً من ٢٠١٦/٢/١٠.
- إدراج الإصدار السادس والاربعون من سندات الخزينة لعام ٢٠١٥ استحقاق ٢٠٢٠/١٢/٦ والبالغ عددها (٥٠) ألف بقيمة اسمية مقدارها (١٠٠٠) دينار وقيمة إجمالية تبلغ (٥٠) مليون دينار وفائدة (٣,٦١٧٪) وذلك اعتباراً من ٢٠١٦/٢/١٠.

- year 2015, as of February 10, 2016. The maturity date is 8/12/2018. The total value is JD (50) million, and (3.044%) interest rate.
- List the Forty-Eight issue of Treasury Bonds for the year 2015, as of February 10, 2016. The maturity date is 10/12/2018. The total value is JD (75) million, and (3.087%) interest rate.
- List the Forty-Nine issue of Treasury Bonds for the year 2015, as of February 10, 2016. The maturity date is 14/12/2018. The total value is JD (75) million, and (3.192%) interest rate.
- List the Fifty issues of Treasury Bonds for the year 2015, as of February 10, 2016. The maturity date is 17/12/2017. The total value is JD (75) million, and (2.635%) interest rate.
- List the Fifty one issues of Treasury Bonds for the year 2015, as of February 10, 2016. The maturity date is 21/12/2018. The total value is JD (50) million, and (3.271%) interest rate.
- List the Fifty Two issues of Treasury Bonds for the year 2015, as of February 10, 2016. The maturity date is 23/12/2017. The total value is JD (50) million, and (2.770%) interest rate.
- Suspend the shares of Zahrat Alurdon Real Estate and Hotels Investment Company, as of February 25, 2016.

- إدراج الإصدار السابع والاربعون من سندات الخزينة لعام ٢٠١٥ استحقاق ٢٠١٨/١٢/٨ والبالغ عددها (٥٠) ألف بقيمة اسمية مقدارها (١٠٠٠) دينار وقيمة إجمالية تبلغ (٥٠) مليون دينار وفائدة (٣,٠٤٤%) وذلك اعتباراً من ٢٠١٦/٢/١٠.
- إدراج الإصدار الثامن والاربعون من سندات الخزينة لعام ٢٠١٥ استحقاق ٢٠١٨/١٢/١٠ والبالغ عددها (٧٥) ألف بقيمة اسمية مقدارها (١٠٠٠) دينار وقيمة إجمالية تبلغ (٧٥) مليون دينار وفائدة (٣,٠٨٧%) وذلك اعتباراً من ٢٠١٦/٢/١٠.
- إدراج الإصدار التاسع والاربعون من سندات الخزينة لعام ٢٠١٥ استحقاق ٢٠١٨/١٢/١٤ والبالغ عددها (٧٥) ألف بقيمة اسمية مقدارها (١٠٠٠) دينار وقيمة إجمالية تبلغ (٧٥) مليون دينار وفائدة (٣,١٩٢%) وذلك اعتباراً من ٢٠١٦/٢/١٠.
- إدراج الإصدار الخمسون من سندات الخزينة لعام ٢٠١٥ استحقاق ٢٠١٧/١٢/١٧ والبالغ عددها (٧٥) ألف بقيمة اسمية مقدارها (١٠٠٠) دينار وقيمة إجمالية تبلغ (٧٥) مليون دينار وفائدة (٢,٦٣٥%) وذلك اعتباراً من ٢٠١٦/٢/١٠.
- إدراج الإصدار الحادي و الخمسون من سندات الخزينة لعام ٢٠١٥ استحقاق ٢٠١٨/١٢/٢١ والبالغ عددها (٥٠) ألف بقيمة اسمية مقدارها (١٠٠٠) دينار وقيمة إجمالية تبلغ (٥٠) مليون دينار وفائدة (٣,٢٧١%) وذلك اعتباراً من ٢٠١٦/٢/١٠.
- إدراج الإصدار الثاني و الخمسون من سندات الخزينة لعام ٢٠١٥ استحقاق ٢٠١٧/١٢/٢٣ والبالغ عددها (٥٠) ألف بقيمة اسمية مقدارها (١٠٠٠) دينار وقيمة إجمالية تبلغ (٥٠) مليون دينار وفائدة (٢,٧٧٠%) وذلك اعتباراً من ٢٠١٦/٢/١٠.
- إيقاف التداول بأسهم شركة زهرة الأردن للاستثمارات العقارية والبنائيات في البورصة, وذلك اعتباراً من ٢٠١٦/٢/٢٥.

Foreign Investment

- The value of shares purchased by Non-Jordanians in February equaled JD (71.3) million, (96.8%) of which were purchased by Arabs.
- The value of shares sold by Non-Jordanians was JD (26.7) million, (82.9%) of which were sold by Arabs.
- During this month, net Non-Jordanian investments showed a positive balance of JD (44,5) million.
- By the end of February, shares owned by non-Jordanians represented (48.9%) of ASE capitalization, (37.1%) of which are owned by Arab investors and (11.8%) by Non-Arabs.

الاستثمار الأجنبي

- بلغت قيمة الأسهم المشتراة من قبل غير الأردنيين خلال شهر شباط (٧١,٣) مليون دينار, منها (٩٦,٨%) لمستثمرين عرب.
- بلغت قيمة الأسهم المباعة من قبل غير الأردنيين (٢٦,٧) مليون دينار, منها (٨٢,٩%) تم بيعها من قبل مستثمرين عرب.
- بلغ صافي استثمار غير الأردنيين خلال هذا الشهر (٤٤,٥) مليون دينار.
- شكلت الأسهم المملوكة من قبل غير الأردنيين (٤٨,٩%) من القيمة السوقية للبورصة في نهاية شباط, منها (٣٧,١%) لمستثمرين عرب, و (١١,٨%) لغير العرب.

ASE Performance Indicators

مؤشرات أداء بورصة عمان

	Change %	كانون الثاني January	شباط February	
Trading Value (JD million)	18.5	185,2	219,5	حجم التداول (مليون دينار)
Avg. Daily Trading Value (m)	19.3	8.8	10.5	المعدل اليومي لحجم التداول (مليون)
No. of Traded Shares (m)	3.1	212,9	206,3	عدد الأسهم (مليون)
No. of Transaction (thousand)	10.5	93,1	83,3	عدد العقود (بالآلاف)
Market Capitalization (JD m)	1.4	17,657	17,408	القيمة السوقية (مليون دينار)

الشركات العشر الأكثر ارتفاعاً في اسعار اسهمها خلال شهر شباط ٢٠١٦ BEST PERFORMERS DURING FEBRUARY 2016

COMPANY'S NAME	حجم التداول (دينار) Trading Volume (JD)	التغير (%) Change (%)	اغلاق الشهر السابق (دينار) Previous Month Closing (JD)	اغلاق هذا الشهر (دينار) This Month Closing (JD)	اسم الشركة
ARAB ELECTRICAL INDUSTRIES	7,318,878	56.8	0.74	1.16	العربية للصناعات الكهربائية
AL-QUDS READY MIX	2,881,071	41.9	0.43	0.61	القدس للصناعات الخرسانية
METHAQ REAL ESTATE INVESTMENT	2,268,877	28.0	1.07	1.37	ميثاق للاستثمارات العقارية
NATIONAL POULTRY	17,542	18.2	1.10	1.30	الوطنية للدواجن
UNION LAND DEVELOPMENT CORPORATION	2,051,359	18.2	1.98	2.34	الاتحاد لتطوير الاراضي
UNION INVESTMENT CORPORATION	4,436,293	14.5	1.24	1.42	الاتحاد للاستثمارات المالية
THE JORDAN PIPES MANUFACTURING	1,650,239	14.2	1.13	1.29	الاردنية لصناعة الانابيب
ASSAS FOR CONCRETE PRODUCTS CO.LTD	285,449	13.6	0.22	0.25	أساس للصناعات الخرسانية
JORDANIAN CO. FOR DEVELOPING & FINANCIAL INVESTMENT	2,285,353	13.5	5.24	5.95	الاردنية للتطوير والاستثمار المالي
ARAB CENTER FOR PHARM.& CHEMICALS	1,988	11.6	0.86	0.96	المركز العربي للصناعات الدوائية

الشركات العشر الأكثر انخفاضاً في اسعار أسهمها خلال شهر شباط ٢٠١٦ WORST PERFORMERS DURING FEBRUARY 2016

COMPANY'S NAME	حجم التداول (دينار) Trading Volume (JD)	التغير (%) Change (%)	اغلاق الشهر السابق (دينار) Previous Month Closing (JD)	اغلاق هذا الشهر (دينار) This Month Closing (JD)	اسم الشركة
INTERNATIONAL FOR MEDICAL INVESTMENT	67,539	18.3	2.02	1.65	الدولية للاستثمارات الطبية
TRANSPORT & INVESTMENT BARTER COMPANY	14,111,888	17.2	0.64	0.53	المقايضة للنقل والاستثمار
THE JORDANIAN PHARMACEUTICAL MANUFACTURING	7,268	16.9	0.77	0.64	الاردنية لإنتاج الأدوية
DARAT JORDAN HOLDINGS	1,036,511	14.6	0.41	0.35	دارات الاردنية القابضة
JORDAN PRESS FOUNDATION/ AL-RA'I	509,516	14.5	1.10	0.94	المؤسسة الصحفية الاردنية / الرأي
JORDAN DAIRY	6,307	13.9	4.33	3.73	الالبان الاردنية
HAYAT PHARMACEUTICAL INDUSTRIES CO.	538,615	13.1	2.22	1.93	الحياة للصناعات الدوائية
JORDAN TELECOM	305,256	12.6	2.69	2.35	الاتصالات الاردنية
JORDANIAN EXPATRIATES INVESTMENT HOLDING	337,161	11.3	0.62	0.55	الاستثمارية القابضة للمغتربين الاردنيين
ARAB INVESTORS UNION CO. FOR REAL ESTATES DEVELOPING	6,519	10.5	0.38	0.34	اتحاد المستثمرون العرب للتطوير العقاري

المؤشرات الإحصائية الرئيسية لنشاط بورصة عمان KEY STATISTICS OF THE ASE

	2016		2015				*2016	2015	2014	2013	
	شباط	كانون الثاني	كانون أول	تشرين ثاني	تشرين أول	أيلول					
	FEB	JAN	DEC	NOV	OCT	SEP					
Market Capitalization (JD million)	17,408.0	17,656.5	17,984.7	16,879.9	17,136.6	17,252.5	17,408.0	17,984.7	18,082.6	18,233.5	القيمة السوقية (مليون دينار)
General Free Float Weighted Index (point)	2116.2	2147.0	2136.3	1993.7	2034.4	2045.2	2,116.2	2136.3	2165.5	2065.8	الرقم القياسي المرجح بالأسهم الحرّة (نقطة)
Value Traded (JD million)	219.5	185.2	635.2	153.1	222.6	202.1	404.7	3,417.1	2,263.4	3,027.3	حجم التداول (مليون دينار)
Average Daily Trading (JD million)	10.5	8.8	28.9	7.3	11.1	10.6	9.6	13.9	9.1	12.4	المعدل اليومي لحجم التداول (مليون دينار)
No. of Traded Shares (million)	206.3	212.9	230.9	130.4	180.4	164.5	419.2	2,585.8	2,321.8	2,705.8	عدد الاسهم المتداولة (مليون)
No. of Transactions (thousand)	83.3	93.1	81.8	63.9	87.6	75.1	176.4	899.0	956.0	1,074.4	عدد العقود المنفذة (بالالف)
Turnover Ratio (%)	3.1	3.2	3.5	1.9	2.7	2.4	6.2	37.3	32.8	38.0	معدل دوران السهم (%)
No. of Trading Days	21	21	22	21	20	19	42	246	249	245	عدد ايام التداول
Non-Jordanian Ownership of Market Cap.(%)	48.9	48.9	49.5	49.2	49.3	49.4	48.9	49.5	48.8	49.9	نسبة مساهمة غير الاردنيين في القيمة السوقية (%)
Net Investment of Non-Jordanians (JD million)	44.5	-4.3	12.1	7.5	-4.6	-7.4	40.2	10.6	-22.1	146.8	صافي استثمار غير الاردنيين (مليون دينار)
Market Capitalization / GDP (%)	68.4	69.4	70.7	66.4	67.4	67.8	68.4	70.7	75.8	83.0	القيمة السوقية الى الناتج المحلي (%)
Transactions Through The SDC (JD million)	73.4	1.9	14.6	3.8	11.6	4.1	75.3	85.5	83.9	108.9	عمليات التحويل من خلال مركز الايحاء (مليون دينار)
Primary Issues of Shares (JD million)	49.4	61.3	0.0	30.4	0.0	0.0	110.7	40.5	65.8	46.0	الاصدارات الأولية من الأسهم (مليون دينار)
Primary Issues of Bonds (JD million)	350.0	525.0	463.0	625.0	375.0	170.5	875.0	3,387.5	6,304.2	5,754.9	الاصدارات الأولية من السندات (مليون دينار)

* Cumulative up to February

* تراكمي حتى نهاية شهر شباط

الشركات العشر الأكثر تداولاً في بورصة عمان لشهر شباط ٢٠١٦
TOP TEN COMPANIES BY VALUE TRADED AT THE ASE FEBRUARY 2016

COMPANY'S NAME	سعر الاغلاق CLOSING PRICE		النسبة الى التداول الكلي للبورصة (%) % To the Total Value Traded	حجم التداول (دينار) Value Traded (JD)	اسم الشركة
	الشهر السابق Last Month	الشهر الحالي This Month			
ARAB BANK	6.09	6.16	21.6	47,308,544	البنك العربي
AD-DULAYL INDUSTRIAL PARK & REAL ESTATE COMPANY P.L.C	1.25	1.20	7.3	15,917,377	مجمع الضليل الصناعي العقاري
TRANSPORT & INVESTMENT BARTER COMPANY	0.64	0.53	6.4	14,111,888	المفاضة للنقل والاستثمار
UNITED FINANCIAL INVESTMENTS	1.59	1.70	3.7	8,134,171	المتحدة للاستثمارات المالية
AL-AMAL FINANCIAL INVESTMENTS CO.	0.94	1.00	3.5	7,606,227	الامل للاستثمارات المالية
ARAB ELECTRICAL INDUSTRIES	0.74	1.16	3.3	7,318,878	العربية للصناعات الكهربائية
CENTURY INVESTMENT GROUP	2.44	2.55	3.2	7,082,936	مجموعة العصر للاستثمار
AL-QARIA FOOD & VEGETABLE OIL INDUSTRIES CO. P.L.C	1.07	1.34	2.8	6,115,607	القرية للصناعات الغذائية والزيت النباتية
COMPREHENSIVE LAND DEVELOPMENT AND INVESTMENT	0.88	0.82	2.6	5,608,221	المتكاملة لتطوير الاراضي والاستثمار
BANK OF JORDAN	2.91	2.95	2.1	4,544,920	بنك الاردن
TOTAL	-	-	56.5	123,748,769	المجموع

الشركات العشر الأكبر من حيث القيمة السوقية كما في نهاية شهر شباط ٢٠١٦
TOP TEN COMPANIES BY MARKET CAPITALIZATION AT THE ASE FEBRUARY 2016

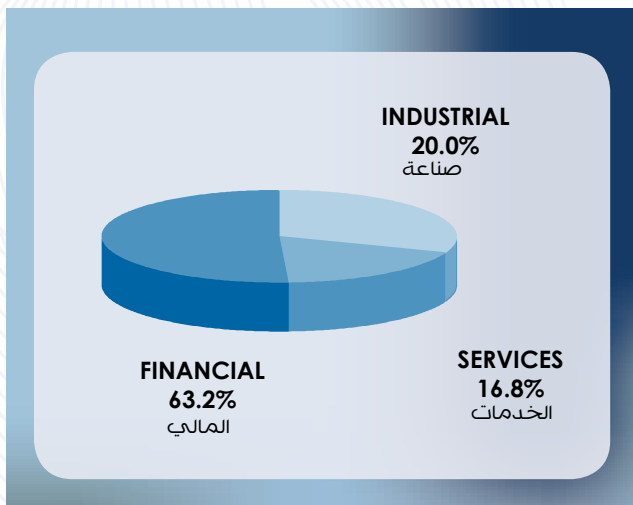
COMPANY'S NAME	سعر الاغلاق CLOSING PRICE		النسبة الى القيمة السوقية للبورصة (%) % to the Total Market Cap.	القيمة السوقية (مليون دينار) Market Cap. (JD million)	اسم الشركة
	الشهر السابق Last Month	الشهر الحالي This Month			
ARAB BANK	6.09	6.16	22.7	3,947.3	البنك العربي
THE HOUSING BANK FOR TRADE AND FINANCE	9.65	9.35	13.5	2,356.2	بنك الاسكان للتجارة والتمويل
THE ARAB POTASH	19.79	19.3	9.2	1,608.0	البوتاس العربية
JORDAN TELECOM	2.69	2.35	3.4	587.5	الاتصالات الأردنية
JORDAN ISLAMIC BANK	3.51	3.46	3.0	519.0	البنك الإسلامي الأردني
BANK OF JORDAN	2.91	2.95	2.6	457.5	بنك الاردن
AL-EQBAL INVESTMENT COMPANY LTD	16.95	17.74	2.5	443.5	الإقبال للاستثمار
JORDAN KUWAIT BANK	4.10	3.95	2.3	395.0	البنك الأردني الكويتي
JORDAN PHOSPHATE MINES	5.40	5.25	2.3	393.8	مناجم الفوسفات الأردنية
CAIRO AMMAN BANK	2.50	2.38	2.2	380.8	بنك القاهرة عمان
TOTAL	-	-	63.7	11,088.6	المجموع

أهم المؤشرات القطاعية لبورصة عمان لشهر شباط ٢٠١٦ ASE MAIN SECTORAL INDICATORS, FEBRUARY 2016

SECTOR	العام GENERAL	الصناعة INDUSTRIAL	الخدمات SERVICES	المالي FINANCIAL	القطاع
Market Capitalization (JD million)	17,408.0	3,481.0	2,927.6	10,999.3	القيمة السوقية (مليون دينار)
Value Traded (JD million)	219.5	40.9	37.1	141.5	حجم التداول (مليون دينار)
Index (point)	2116.2	1829.5	1659.5	2914.2	الرقم القياسي (نقطة)
P/E Ratio (times)	16.48	18.08	22.03	17.34	نسبة القيمة السوقية الى العائد (مرة)
P/BV (times)	1.27	1.30	1.58	1.18	نسبة القيمة السوقية الى القيمة الدفترية (مرة)
Dividend Yield Ratio (%)	4.43	4.87	4.60	4.04	نسبة الارباح الموزعة الى القيمة السوقية (%)
Non-Jordanian Ownership of Market Cap.(%)	48.90	50.09	24.50	55.09	نسبة مساهمة غير الأردنيين في القيمة السوقية (%)

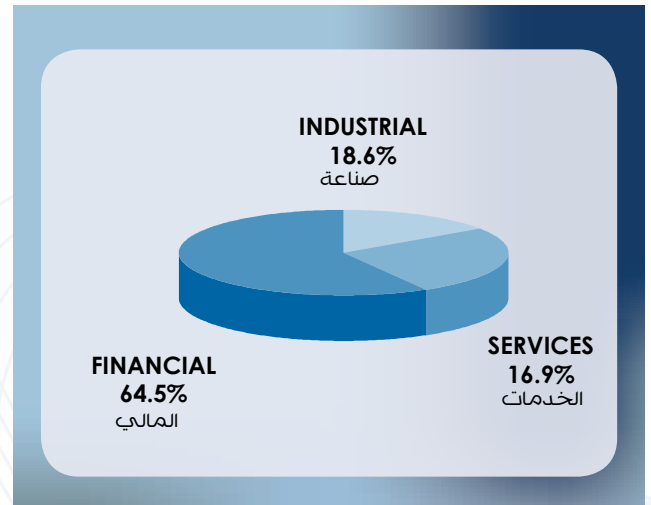
القيمة السوقية موزعة قطاعياً كما في نهاية شباط ٢٠١٦

Market Capitalization Of The Ase By Sectors, FEBRUARY 2016

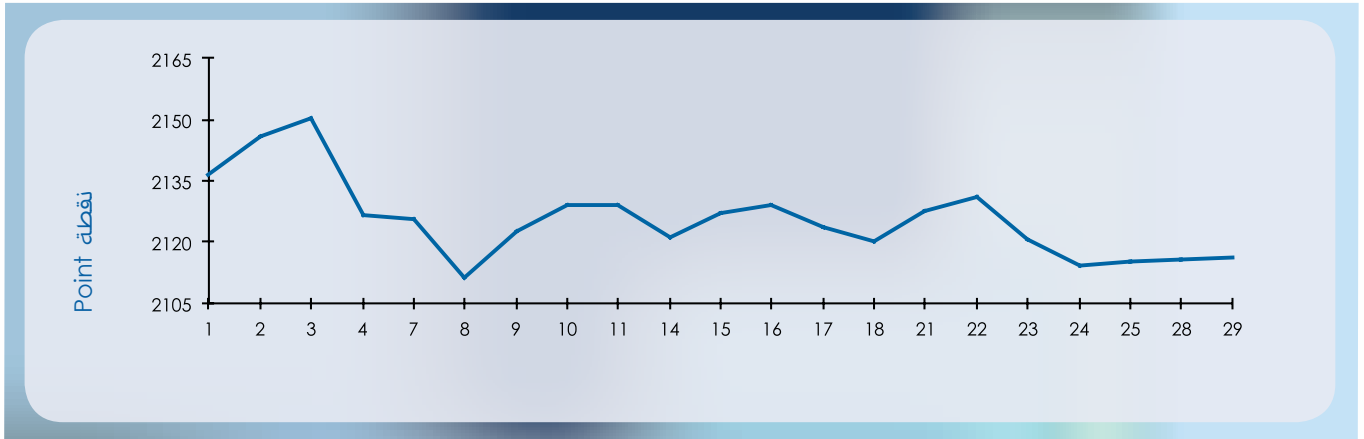


حجم التداول في بورصة عمان خلال شهر شباط ٢٠١٧ قطاعياً

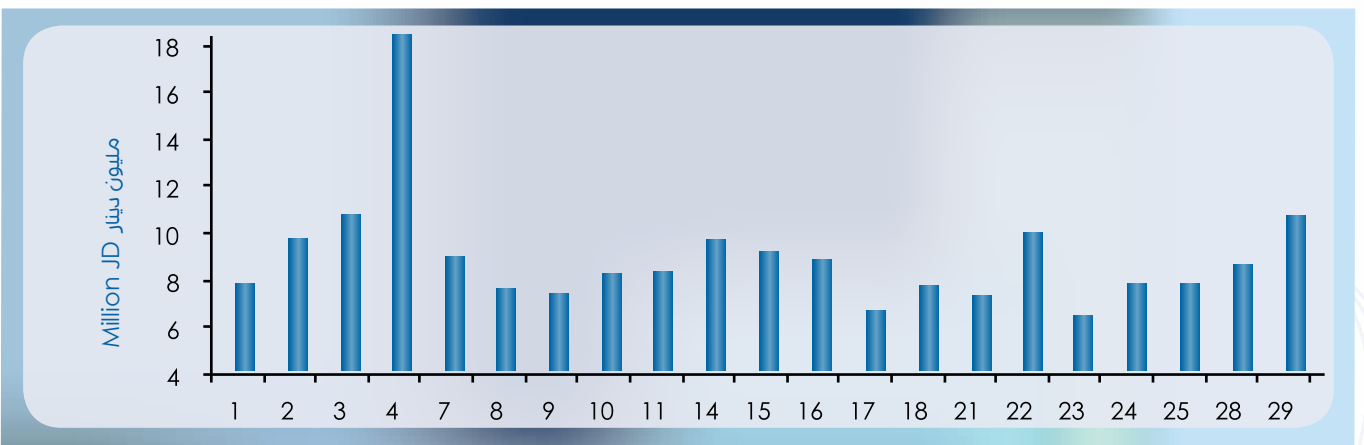
Distribution Of Value Traded By Sectors, FEBRUARY 2016



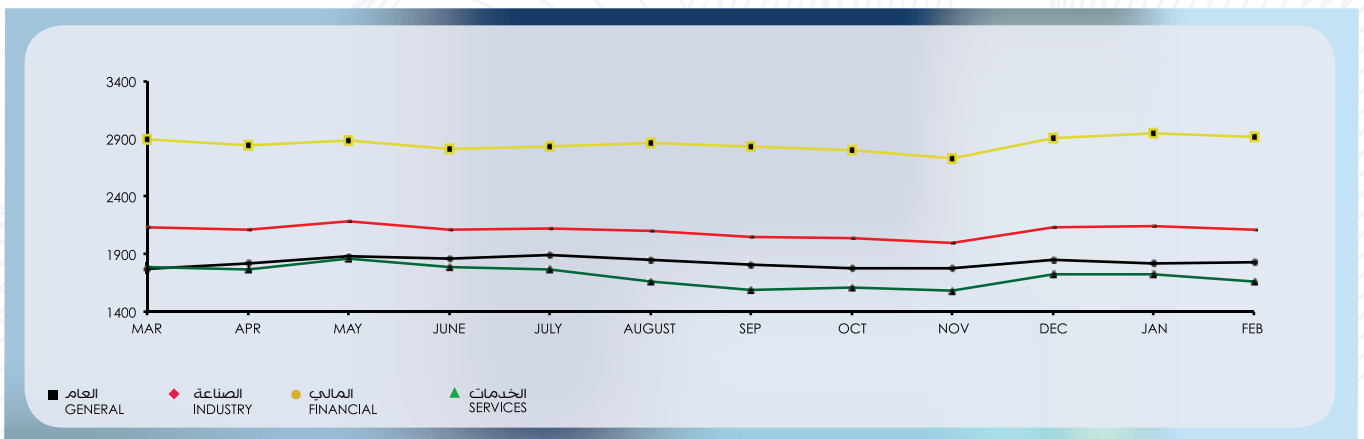
الرقم القياسي اليومي للبورصة خلال شباط Daily Index During FEBRUARY



أحجام التداول اليومية خلال شباط Daily Trading Value FEBRUARY



الرقم القياسي القطاعي لأسعار الأسهم المرجح بالقيمة السوقية للاسهم الحرة شهرياً Monthly Free Float Weighted Price Index By Sector



أهم البيانات اليومية لبورصة عمان لشهر شباط ٢٠١٦
MAJOR DAILY DATA FOR THE ASE FEBRUARY 2016

القيمة السوقية الى العائد (مرة) P/E RATIO	الرقم القياسي العام المرجح بالاسهم الحرة (نقطة) FREE FLOAT WEIGHTED PRICE INDEX (POINT)	عدد العقود المنفذة NO. OF TRANSACTIONS	عدد الاسهم المتداولة NO. OF TRADED SHARES	حجم التداول (دينار) VALUE TRADED	التاريخ DATE
16.702	2136.54	3,584	8,162,265	7,372,145	2/1/2016
16.762	2145.74	4,330	10,260,019	9,223,188	2/2/2016
16.740	2150.37	5,039	12,070,010	10,321,403	2/3/2016
16.515	2126.60	5,220	25,133,279	56,681,330	2/4/2016
16.594	2125.64	4,429	11,096,505	8,586,458	2/7/2016
16.487	2111.27	3,773	7,684,068	7,333,283	2/8/2016
16.619	2122.84	3,519	7,866,187	7,272,309	2/9/2016
16.699	2129.07	4,220	9,529,443	7,901,038	2/10/2016
16.734	2129.13	4,151	7,984,738	8,102,814	2/11/2016
16.698	2121.19	3,913	10,234,375	9,330,898	2/14/2016
16.786	2127.25	4,016	9,519,879	8,937,617	2/15/2016
16.796	2129.22	3,863	7,475,660	8,406,695	2/16/2016
16.698	2123.70	3,641	7,549,858	6,357,373	2/17/2016
16.646	2119.99	3,387	8,247,559	7,459,143	2/18/2016
16.683	2127.80	3,426	7,215,157	7,010,936	2/21/2016
16.662	2130.84	4,094	12,072,024	9,633,805	2/22/2016
16.589	2120.78	3,427	7,432,247	6,090,138	2/23/2016
16.544	2114.41	3,975	8,204,508	7,428,506	2/24/2016
16.532	2115.45	3,874	8,340,562	7,470,266	2/25/2016
16.589	2115.96	3,442	9,018,358	8,236,060	2/28/2016
16.483	2116.25	4,012	11,173,221	10,304,589	2/29/2016

نشرة التداول من ٢٠١٦/٢/١ ولغاية ٢٠١٦/٢/٢٩
Monthly Bulletins from 1/2/2016 to 29/2/2016

Company	Last Closing Price سعر الاغلاق السابق	Closing Price سعر الاجلاق	Change التغير عن سعر الاغلاق	Low Price أدنى سعر	High Price أعلى سعر	Value Traded(JD) حجم التداول	Code الرمز	الشركة
ARAB BANK	6.09	6.16	0.07	6.01	6.28	5908961	ARBK	البنك العربي
HOUSING BK TRD FIN	9.65	9.35	-0.3	9.3	9.6	343658	THBK	بنك الاسكان
CAPITAL BANK	1.03	0.99	-0.04	0.99	1.09	959700	EXFB	بنك المال
JORDAN AHLI BANK	1.27	1.32	0.05	1.25	1.32	1528326	AHLI	البنك الاهلي
CAIRO AMMAN BANK	2.5	2.38	-0.12	2.38	2.53	1613362	CABK	بنك القاهرة عمان
BANK OF JORDAN	2.91	2.95	0.04	2.86	3	4544920	BOJX	بنك الاردن
JOR ISLAMIC BANK	3.51	3.46	-0.05	3.44	3.57	2090189	JOIB	بنك الإسلامي الأردني
ARAB JOR/INV/BANK	1.91	1.84	-0.07	1.78	1.89	59319	AJIB	بنك الاستثمار العربي
BANK AL ETIHAD	1.67	1.63	-0.04	1.56	1.64	679161	UBSI	بنك الإتحاد
ARAB BANKING CO.	1.22	1.2	-0.02	1.19	1.23	390193	ABCO	بنك المؤسسة العربية
JCBANK	1.44	1.4	-0.04	1.4	1.45	435888	JCBK	البنك التجاري الأردني
JOR KUWAIT BANK	4.1	3.95	-0.15	3.9	4.1	349534	JOKB	الأردني الكويتي
INVESTBANK	1.39	1.3	-0.09	1.29	1.43	212323	INVB	البنك الاستثماري
JDIB BANK	1.16	1.21	0.05	1.17	1.27	1693244	JDIB	أردن دبي الإسلامي
JORDAN INSURANCE	2.01	1.9	-0.11	1.9	2.01	223086	JOIN	التأمين الأردنية
ARAB ORIENT INS	1.9	1.95	0.05	1.81	2	12670	AOIC	الشرق العربي للتأمين
MIDDLE EAST INS	1.43	1.46	0.03	1.4	1.47	40535	MEIN	الشرق الأوسط للتأمين
JOR INT INSUR CO	0.75	0.7	-0.05	0.65	0.74	183805	JJJC	الاردن الدولية للتأمين
ISLAMIC INSUR CO	1.4	1.4	0	1.37	1.44	36784	TIIC	التأمين الإسلامية
ALNISR ALARABI	3.85	3.9	0.05	3.9	3.9	98	AAIN	النسر العربي للتأمين
ARAB ASSURERS	0.3	0.31	0.01	0.29	0.32	18827	ARAS	الضامنون العرب
JOR FRENCH INS	0.5	0.51	0.01	0.49	0.53	7780	JOFR	الأردنية الفرنسية
JERUSALEM INS	2	2	0	2	2	492	JERY	القدس للتأمين
NATIONAL INSURANCE	1.12	1.2	0.08	1.08	1.2	7769	NAAI	التأمين الوطنية
ARAB INS	0.64	0.64	0	0.64	0.64	512	ARIN	العرب للتأمين
ARAB INT UNI INS	1.07	1.08	0.01	1.02	1.08	12600	AIUI	الاتحاد العربي
EURA ARAB INS.	1.38	1.44	0.06	1.44	1.44	22674	AMMI	العربية الأوروبية
ALMANARA INSURANCE	0.35	0.35	0	0.35	0.35	1148	ARSI	المنارة للتأمين
PHILADELPHIA INS	0.93	0.89	-0.04	0.89	0.9	3149	PHIN	فيلادلفيا للتأمين
FIRST JORDAN	0.39	0.37	-0.02	0.36	0.42	370655	FRST	الأردن الأولي
UNION INV	1.24	1.42	0.18	1.14	1.42	4436293	UINV	الاتحاد للاستثمارات
ARAB EAST INVST.	0.58	0.57	-0.01	0.54	0.6	1220677	AEIV	شرق عربي للاستثمارات
FUTURE ARAB	0.31	0.33	0.02	0.31	0.33	13083	FUTR	المستقبل العربية
FIRST FINANCE	0.87	0.91	0.04	0.87	0.96	467286	FFCO	الأولى للتمويل
JOR INV TRUST	0.76	0.74	-0.02	0.71	0.74	1259	JOIT	الثقة للاستثمارات
AL-SANABEL INT.	0.66	0.71	0.05	0.63	0.74	230434	SANA	السابل الدولية
ISRAA ISLAMIC FIN.	0.46	0.48	0.02	0.44	0.49	81351	ISRA	اسراء تمويل اسلامي
JORDAN EXPAT .INV	0.62	0.55	-0.07	0.53	0.62	337161	JEIH	الاستثمارية القابضة
INT'L CARDS CO.	0.24	0.24	0	0.23	0.28	700141	CARD	البطاقات العالمية
ARAB FIN INV	1.19	1.28	0.09	1.18	1.41	790738	AFIN	العربية للاستثمارات

Company	Last Closing Price سعر الإغلاق السابق	Closing Price سعر الإغلاق	Change التغير عن سعر الإغلاق	Low Price أدنى سعر	High Price أعلى سعر	Value Traded(JD) حجم التداول	Code الرمز	الشركة
AL-AMAL INV.	0.94	1	0.06	0.92	1.05	7606227	AMAL	الأمل للاستثمارات
DARAT	0.41	0.35	-0.06	0.35	0.4	1036511	DARA	دارات
INT' BROKERAGE	0.23	0.23	0	0.22	0.26	277141	IBFM	العالمية للوساطة
AL-AMIN FOR INV	0.79	0.79	0	0.71	0.81	494247	AAFI	الامين للاستثمار
NATL PORTFOLIO	0.55	0.51	-0.04	0.48	0.55	66238	MHFZ	المحفظة الوطنية
JOR LOAN GRNT.CO	1.07	1.06	-0.01	1.02	1.09	709651	JLGC	ضمان القروض
BILAD INVESTMENT	0.48	0.45	-0.03	0.45	0.48	796	BLAD	البلاد للاستثمارات
DIMENSIONS	0.43	0.39	-0.04	0.38	0.42	38095	JEDI	أبعاد للاستثمارات
DARKOM	0.3	0.31	0.01	0.28	0.32	95814	DRKM	داركم
AL ROU'YA FOR INVESTMENT	0.63	0.58	-0.05	0.53	0.66	145029	ROYA	الرؤية للاستثمار
SHARECO	0.5	0.5	0	0.48	0.52	59831	SHBC	شيركو
UN FOR FINCL INV	1.59	1.7	0.11	1.52	1.75	8134171	UCFI	المتحدة المالية
SABAEK INVEST	0.44	0.45	0.01	0.42	0.46	48755	SABK	سباتك
KAFA' A INVESTMENTS	0.73	0.7	-0.03	0.7	0.7	700	KAFA	الكفاءة للاستثمارات
TUHAMA INVESTMENTS	0.45	0.48	0.03	0.44	0.5	443381	THMA	تهامة للاستثمارات
RUMM BROKERAGE	1.45	1.39	-0.06	1.39	1.47	477675	RUMI	رم للوساطة
JORDANIAN DEVELOP	5.24	5.95	0.71	5.42	6	988535	JDFI	الأردنية للتطوير
EJADA	0.49	0.46	-0.03	0.45	0.59	15476	EJAD	إجادة للاستثمارات المالية
JORDAN CONSULTING	1.8	1.78	-0.02	1.73	1.79	6593	JOMC	الأردنية للاستشارات
BABELON	0.88	0.87	-0.01	0.87	1.32	6364	SALM	حدائق بابل
TAJ TOURIST PROJ	0.48	0.46	-0.02	0.46	0.49	956380	TAJM	التجمعات للمشاريع السياحية
TAAMEER JOR HLDGS	0.67	0.68	0.01	0.64	0.71	3682466	TAMR	تعمير الأردنية القابضة
AFAQ HOLDING	1.52	1.56	0.04	1.46	1.66	208115	MANR	أفاق القابضة
REAL ESTATE DV	0.4	0.42	0.02	0.39	0.42	309767	REDV	تطوير العقارات
J D PROPERTIES	0.57	0.54	-0.03	0.52	0.59	204014	JDPC	الأردن ديكابولس للأملاك
UNION LAND DEV	1.98	2.34	0.36	1.9	2.34	2051359	ULDC	تطوير الاراضي
DEERA	0.92	0.93	0.01	0.88	0.94	313394	DERA	ديرة
PROFESSIONAL	0.59	0.53	-0.06	0.51	0.62	2186335	PROF	المهنية
JO REALESTATE	0.65	0.65	0	0.61	0.7	840015	JRCD	العقارية الأردنية
SPCZ.INVST.COMD	0.29	0.24	-0.05	0.24	0.31	2831150	SPIC	التجمعات الاستثمارية
AD-DULAYL PARK	1.25	1.2	-0.05	1.05	1.28	15917377	IDMC	مجمع الضليل
EMMAR INV. DEV.	0.35	0.32	-0.03	0.31	0.36	175295	EMAR	إعمار للتطوير العقاري
METHAQ	1.07	1.37	0.3	1.04	1.38	2268877	MEET	ميثاق
MASAKEN	4.24	3.93	-0.31	3.6	4.29	1172938	MSKN	مساكن
AMOUN INT. INV.	0.51	0.47	-0.04	0.46	0.53	1250622	AMON	عمون الدولية للاستثمار
HIGH PERFORMANCE	0.4	0.39	-0.01	0.38	0.41	33251	HIPR	الكفاءة
COMPLAND DEV&INV	0.88	0.82	-0.06	0.76	1.03	5608221	ATTA	المتكاملة لتطوير الاراضي والاستثمار
SHIRA	0.76	0.72	-0.04	0.72	0.74	31232	SHRA	شراع

Company	Last Closing Price سعر الإغلاق السابق	Closing Price سعر الإغلاق	Change التغير عن سعر الإغلاق	Low Price أدنى سعر	High Price أعلى سعر	Value Traded(JD) حجم التداول	Code الرمز	الشركة
RESOURCES INVEST	0.15	0.14	-0.01	0.14	0.16	35449	JOMA	الموارد للتنمية والاستثمار
RE ES & INV PORT C	0.94	0.85	-0.09	0.85	0.91	20693	AQAR	المحافظة العقارية
TAJ.CATERINGHOUSING	0.46	0.46	0	0.42	0.53	3616692	JNTH	التجمعات لخدمات التغذية والإسكان
EAST REAL ESTATE	1.49	1.39	-0.1	1.39	1.49	45325	REAL	الشرق العربي العقارية
AMAD REALST. INVST	1.8	1.75	-0.05	1.6	1.81	264308	AMAD	عمد للاستثمار
ARABIAN DEV CO	0.42	0.41	-0.01	0.39	0.45	98271	INMA	الانماء العربية
CONTEMPRO	1.24	1.18	-0.06	1.15	1.25	818113	COHO	المعاصرون
ALENTKAEYA COMPANY	0.38	0.37	-0.01	0.35	0.39	1236472	ENTK	الانتقائية
PALACES	0.73	0.78	0.05	0.7	0.84	595138	PRED	القصور
ARAB INV. UNION	0.38	0.34	-0.04	0.34	0.38	6519	UNAI	اتحاد المستثمرين
AL-TAHDITH	0.7	0.73	0.03	0.65	0.74	203854	THDI	التحديث
ALSHAMEKHA REAL.	1.34	1.29	-0.05	1.29	1.33	2215	VFED	الشامخة العقارية
MIDDLE EAST DIV	1.12	0.95	-0.17	0.95	1.1	4654	MEDI	الشرق الاوسط المتعددة
ZHRAT ALURDON	2.23	2.23	0	2.23	2.23	136	ZAHI	زهرة الأردن
AL-BELAD MED SRV	1.08	1.06	-0.02	1.06	1.12	24734	ABMS	البلاد الطبية
CONSULTING GROUP	0.8	0.77	-0.03	0.75	0.8	226458	CICO	المجموعة الاستشارية
IBN ALHAYTHAM H.	1.29	1.25	-0.04	1.24	1.29	325105	IBNH	مستشفى ابن الهيثم
INT CO MED INV	2.02	1.65	-0.37	1.48	2.08	67539	ICMI	الدولية الطبية
ARAB INT INV EDU	3.98	3.98	0	3.96	4	204715	AIEI	الدولية للتعليم
PETRA EDUCATION	5.75	5.75	0	5.7	5.75	90571	PEDC	البتراء للتعليم
ZARQA EDUC	3	2.91	-0.09	2.9	2.99	43121	ZEIC	الزرقاء للتعليم
ISRA EDUE	4.71	4.69	-0.02	4.45	4.7	762721	AIFE	الإسراء للتعليم
PHILADELPHIA UNI	4.9	4.95	0.05	4.85	4.95	51615	PIEC	جامعة فيلادلفيا
ITIHAD SCHOOLS	1.25	1.25	0	1.25	1.25	740	ITSC	مدارس الاتحاد
ZARA INVESTMENTS	0.48	0.45	-0.03	0.45	0.48	14123	ZARA	زارة للاستثمار
AL-DAWLIYAH H&M	0.89	0.9	0.01	0.88	0.91	23532	MALL	الدولية للفنادق والاسواق
ARAB INTL HOTEL	1.37	1.41	0.04	1.3	1.41	2729	AIHO	العربية الدولية للفنادق
AL SHARQ INV	2.27	2.06	-0.21	2.06	2.27	2908	AIPC	الشرق للمشاريع
AL-RAKAEZ	0.44	0.41	-0.03	0.4	0.46	536832	RICS	الركائز
SURA	0.39	0.38	-0.01	0.37	0.45	3156084	SURA	سُرى
JOR HOTEL TOURS	4.14	4.13	-0.01	4.13	4.13	879723	JOHT	الفنادق والسياحة
ROYAL JORDANIAN	0.98	0.9	-0.08	0.89	0.98	985150	RJAL	الملكية الأردنية
MASAFAT TRANSPORT	0.59	0.53	-0.06	0.52	0.6	625628	MSFT	مسافات للنقل
SALAM INT TRN TD	0.4	0.37	-0.03	0.37	0.4	109010	SITT	السلام للنقل
SHIPPING LINE	1.32	1.33	0.01	1.28	1.39	65694	SHIP	الخطوط البحرية
RUM GROUP	0.79	0.77	-0.02	0.76	0.81	2226879	RUMM	رم للنقل والاستثمار
TRANSPORT BARTER	0.64	0.53	-0.11	0.5	0.64	14111888	NAQL	المقايضة للنقل
JORDAN EXPRESS	1.41	1.44	0.03	1.4	1.44	8337	JETT	النقلات السياحية/جت
UBOUR	0.37	0.34	-0.03	0.34	0.38	40077	TRUK	العبور

Company	Last Closing Price سعر الاغلاق السابق	Closing Price سعر الاغلاق	Change التغير عن سعر الاغلاق	Low Price أدنى سعر	High Price أعلى سعر	Value Traded(JD) حجم التداول	Code الرمز	الشركة
AVICO	3.02	3.1	0.08	2.81	3.1	1677488	ARAV	عربية للنقل الجوي
JORDAN TELECOM	2.69	2.35	-0.34	2.34	2.7	305256	JTEL	الاتصالات الأردنية
AL-FARIS NATIONAL	0.41	0.42	0.01	0.38	0.42	16530	CEBC	الفارس الوطنية
J. PRESS FOUNDAT	1.1	0.94	-0.16	0.88	1.15	509516	PRES	الرأي
JOR ELECTREIC PWR	2.87	2.65	-0.22	2.63	2.86	1376459	JOEP	الكهرباء الاردنية
JOR PETROLM REF	4.38	4.29	-0.09	4.2	4.45	3853565	JOPT	مصفاة الاردن / جوبترول
IRBID ELECTRICITY	8.9	8.79	-0.11	8.55	8.9	12056	IREL	كهرباء اربد
AFAQ ENERGY	2.33	2.29	-0.04	2.23	2.35	210176	MANE	آفاق للطاقة
OFFTEC HOLDING	0.38	0.41	0.03	0.38	0.43	897981	OFTC	أوفتك القابضة
ENJAZ	0.92	0.92	0	0.89	0.95	95880	LIPO	انجاز
BINDAR	0.72	0.71	-0.01	0.69	0.72	8672	BIND	بندار
JOR TRADE FAC	1.4	1.34	-0.06	1.34	1.41	4426	JOTF	التسهيلات التجارية
SOUTH ELECTRONICS	0.33	0.3	-0.03	0.28	0.34	342742	SECO	الجنوب للإلكترونيات
JOR DUTY FRE SHP	18.8	19.77	0.97	18.8	19.98	162142	JDFS	الاسواق الحرة
COMP. LEASING	2.78	2.8	0.02	2.8	2.8	2800	LEAS	المتكاملة للتأجير التمويلي
SPEC.INV JOR	0.34	0.32	-0.02	0.31	0.34	8120	SIJC	الاستثمارات المتخصصة
JORDAN INTL TRAD	1.33	1.31	-0.02	1.26	1.35	47803	JITC	المركز الاردني
NOPAR FOR TRADING	0.56	0.52	-0.04	0.5	0.62	14384	NOTI	نوبار للتجارة
SPCZ.TRDG&INVST	1.28	1.28	0	1.28	1.28	3992	SPTI	المتخصصة للتجارة
JORDAN PHARMA	0.77	0.64	-0.13	0.64	0.75	7268	JPHM	الاردنية للأدوية
DAR ALDAWA DV/IV	2.43	2.42	-0.01	2.42	2.47	129475	DADI	دار الدواء
HAYAT PHAR. IND.	2.22	1.93	-0.29	1.9	2.22	538615	HPIC	الحياة الدوائية
ARAB PHARMA CHEM	0.86	0.96	0.1	0.9	0.96	1988	APHC	المركز العربي /دوائي
PHILADELPHIAPHARMA	5.01	4.85	-0.16	4.76	5.01	25650	PHIL	فيلادلفيا للأدوية
JORDAN IND.RES.	0.24	0.22	-0.02	0.21	0.24	220442	JOIR	الموارد الصناعية
INDSTRAL/COMM/AGR	1.81	1.75	-0.06	1.75	1.9	6568	ICAG	الانتاج
ARAB PESTICIDES	1.73	1.8	0.07	1.69	1.8	517412	MBED	العربية للمبيدات
NAT CHLORINE	0.66	0.65	-0.01	0.65	0.67	8509	NATC	الوطنية للكورين
PETROCHEMICALS	0.39	0.4	0.01	0.35	0.41	1663493	IPCH	البتروكيماويات
COMPREHENSIVE	1.18	1.08	-0.1	1.08	1.13	663	INOH	المتكاملة للمشاريع المتعددة
JOR INDSTR CHEM	1.47	1.43	-0.04	1.43	1.49	13088	JOIC	الصناعات الكيماوية
UNIV CHEM IND	0.75	0.76	0.01	0.72	0.78	6082	UNIC	العالمية الكيماوية
PREMIER	1.02	0.97	-0.05	0.95	1	872	ACDT	المتصدرة
ARAB INVEST PROJ	0.15	0.13	-0.02	0.13	0.15	29317	APCT	العربية للاستثمارية
JOR PAPER CARDBG	0.29	0.28	-0.01	0.27	0.29	563	JOPC	الورق والكرتون
EKBAL PRINT CO.	1.57	1.55	-0.02	1.55	1.55	7750	EKPC	الاقبال للطباعة
NAT'L POULTRY	1.1	1.3	0.2	1.14	1.32	17542	NATP	الوطنية للدواجن
SINIORA	3.9	4.09	0.19	3.9	4.09	66044	SNRA	سنيرة
JORDAN POUL PROC	0.84	0.76	-0.08	0.76	0.8	5306	JPPC	تسويق الدواجن
ARAB INT'L FOOD	2.15	2.31	0.16	2.31	2.31	2310	AIFF	الدولية للأغذية
AL-QARIA	1.07	1.34	0.27	1.04	1.38	6115607	UCVO	القرية

Company	Last Closing Price سعر الاغلاق السابق	Closing Price سعر الاطلاق	Change التغير عن سعر الاغلاق	Low Price أدنى سعر	High Price أعلى سعر	Value Traded(JD) حجم التداول	Code الرمز	الشركة
NUTRIDAR	0.53	0.51	-0.02	0.45	0.55	19313	NDAR	دار الغذاء
UNIV MOD INDCO	1.79	1.78	-0.01	1.68	1.86	852936	UMIC	العالمية للزيوت
JORDAN DAIRY	4.33	3.73	-0.6	3.73	4.33	6307	JODA	الالبان الأردنية
JOR VEG OIL IND	1.8	1.72	-0.08	1.72	1.79	8804	JVOI	الأردنية للزيوت
EQBAL INV. CO	16.95	17.74	0.79	16.96	17.8	1758473	EICO	الإقبال للاستثمار
UNION TOBACCO	2.68	2.49	-0.19	1.94	2.62	789506	UTOB	الاتحاد للسجائر
ARAB POTASH CO	19.79	19.3	-0.49	17.8	20.3	606979	APOT	البوتاس العربية
JOR PHOSPHATE MN	5.4	5.25	-0.15	5.1	5.45	1300196	JOPH	الفوسفات
JOR CEMENT FACT	1.3	1.29	-0.01	1.23	1.4	406318	JOCM	الاسمنت
NORTHERN	3.1	2.9	-0.2	2.87	3.09	3026	NCCO	الشمالية
JOR STEEL	0.46	0.49	0.03	0.44	0.52	2071780	JOST	حديد الأردن
MANASEER STEEL	0.65	0.67	0.02	0.61	0.72	19259	MANS	المناصير للحديد
NAT'L ALUM IND	0.65	0.61	-0.04	0.61	0.68	482633	NATA	الوطنية للالمنيوم
ARAB ALUM IND	2.04	2.01	-0.03	1.95	2.01	5399	AALU	الالمنيوم/أرال
JOSECO	0.44	0.46	0.02	0.37	0.48	47610	JOSE	الصخر الزيتي
TRAVCO	0.7	0.63	-0.07	0.62	0.71	566	TRAV	ترافكو
NATIONAL STEEL	0.93	0.88	-0.05	0.85	0.89	4151	NAST	الصلب
READY MIX CONCR	2.29	2.13	-0.16	2.13	2.48	2430965	RMCC	الباطون الجاهز
AL ASSAS	0.22	0.25	0.03	0.22	0.27	285449	ASAS	الاساس
ARAB STEEL PIPES	1.36	1.31	-0.05	1.28	1.39	16327	ASPM	المواسير المعدنية
AL-QUDS READY MIX	0.43	0.61	0.18	0.44	0.66	2881071	AQRM	القدس الخرسانية
JOR WOOD INDUSTR	1.49	1.49	0	1.49	1.49	745	WOOD	جوايكو
JOR PIPES MANFACT	1.13	1.29	0.16	1	1.35	1390339	JOPI	الانابيب الأردنية
UNITED CABLE INDUSTRIES	0.44	0.44	0	0.41	0.45	775185	UCIC	الكابلات المتحدة
MESC_JORDAN	0.15	0.14	-0.01	0.14	0.17	19280	JNCC	مسك الأردن
NAT/CABL/WIRE/MF	0.37	0.34	-0.03	0.33	0.37	228266	WIRE	الوطنية للكوابل
ARAB ELECT IND	0.74	1.16	0.42	0.73	1.16	7318878	AEIN	العربية الكهربائية
JOR WORSTED MILL	4.1	4.09	-0.01	4.06	4.13	10541	JOWM	الأجواخ الأردنية
EL-ZAY READY WR	0.22	0.2	-0.02	0.2	0.23	378850	ELZA	الزيت لصناعة الألبسة
CENTURY INV.GRP	2.44	2.55	0.11	2.44	2.69	7082936	CEIG	العصر للاستثمار
JOR CLOTHING CO.	0.3	0.56	0.26	0.56	0.64	40509	CJCC	الألبسة الأردنية
Grand Total(First, Second and Third Market)		:Index الرقم الفيلاسي: 2116.25		CHG: التغير: 0.01%		172432722		المجموع الكلي (مجموع السوق الأول والسوق الثاني و السوق الثالث)

Block Trades	Company	Value traded(JD) حجم التداول بالدينار	No. of shares عدد الاسهم	Price(JD) السعر	Code الرمز	الشركة	نشرة الصفقات
	JCBANK	738012	498657	1.48	JCBK	البنك التجاري الأردني	
	ZARA INVESTMENTS	1956480	4076000	0.48	ZARA	وزارة للاستثمار	
	ZARA INVESTMENTS	991680	2066000	0.48	ZARA	وزارة للاستثمار	
	ARAB BANK	17793950	2869992	6.2	ARBK	البنك العربي	
	ARAB BANK	23605632	3807360	6.2	ARBK	البنك العربي	
	JORDANIAN DEVELOP	428045	71460	5.99	JDFI	الأردنية للتطوير	
	JORDANIAN DEVELOP	432327	72660	5.95	JDFI	الأردنية للتطوير	
	JOR PIPES MANFACT	259900	230000	1.13	JOPI	الأنابيب الأردنية	
	JCBANK	384800	260000	1.48	JCBK	البنك التجاري الأردني	
	JORDANIAN DEVELOP	436446	72741	6	JDFI	الأردنية للتطوير	
Block Trades Total		47027272	14024870				مجموع الصفقات