

The ASE Participates in the Working Committee Meeting of the WFE

The Amman Stock Exchange (ASE) represented by Mr. Nader Azar, the CEO of the ASE participated in the Working Committee (WC) Meeting of the World Federation of Exchanges (WFE) which was held in Kuala Lumpur / Malaysia during July 21-23, 2015. The Meeting was attended by wide participation of exchanges and participants worldwide.

During the Meeting, the participants approved the Draft Minutes of the meeting hosted by SIX Swiss Exchange on 26 February 2015 in London. After that; members of WC discussed the update on WC work plan progress for the year 2015 plus membership review committee. Two breakout sessions held during the meeting namely: Risk Mitigation in Highly Automated Markets – presentation from the Japan Exchange Group (JPX) and Anti-Money Laundering (AML) in Asia.

Furthermore, members discussed the WFE projects on Emerging Markets and SME Financing. They also discussed the report of the Statistics Advisory Group on the new liquidity indicator "the Median Simple Spread" and the data collected among WFE members. The findings of the WFE survey were presented during the meeting showing that the exchanges see rising investor interest in sustainability. During the meeting; members

بورصة عمان تشارك في اجتماع لجنة العمل في اتحاد البورصات العالمية

شاركت بورصة عمان ممثلة بالسيد نادر عازر، المدير التنفيذي لبورصة عمان في اجتماع لجنة العمل للاتحاد الدولي للبورصات والذي عقد في كوالا لامبور / ماليزيا خلال الفترة ٢١-٢٣ تموز، ٢٠١٥. حيث حظي الاجتماع بمشاركة واسعة من البورصات والمشاركين من جميع أنحاء العالم.

خلال الاجتماع، أقر المشاركون محضر الاجتماع الذي تم استضافته من قبل البورصة السويسرية (SIX) في لندن بتاريخ ٢٦ شباط، ٢٠١٥. كما ناقش أعضاء لجنة العمل التحديثات على خطة عمل اللجنة لعام ٢٠١٥ بالإضافة إلى لجنة مراجعة العضوية. وكما عقدت جلسان جانبية خلال الاجتماع بعنوان: تخفيف المخاطر في الأسواق المؤتمتة - عرض من مجموعة بورصات اليابان (JPX) ومكافحة غسل الأموال (AML) في آسيا.

وعلاوة على ذلك، لقد ناقش الأعضاء مشاريع اتحاد البورصات العالمية الخاصة بالأسواق الناشئة و تمويل الشركات الصغيرة والمتوسطة. كما ناقشوا تقرير الفريق الاستشاري الاحصائي عن مؤشر السيولة الجديد "Median Simple Spread" والبيانات التي تم جمعها من أعضاء الاتحاد. كما تم عرض نتائج الاستبيان خلال الاجتماع الذي خلص إلى أن البورصات تلاحظ زيادة في اهتمام المستثمرين في مجال الاستدامة. وخلال الاجتماع؛ تناول أعضاء الفرص المتاحة في أسواق رأس المال الإسلامي. بالإضافة إلى ذلك، فقد تم عقد ورشة بتنظيم من بورصة ماليزيا بعنوان "الاستدامة العالمية وتأثير الاستثمار" في ٢٣ تموز، ٢٠١٥. ركزت فيه



tackled the opportunities in Islamic Capital Markets. In addition, it was held a Forum titled with "Global Sustainability and Impact Investing" by Bursa Malaysia on July 23, 2015. It was focused on advocating shared values from sustainability and the transformative power of impact investing.

Moreover, during the Meeting, Mr. Azar presented on the importance of transforming the ASE into a for-profit shareholding company in line with the Arab and international experiences in this field. He added that changing the legal status of the ASE will provide more flexibility and help it diversify services and products as well as concluding agreements with the regional and international exchanges. Thus, the ASE competence will be enhanced; its liquidity and capacity to attract new investments will be increased.

It is worth mentioning that The WFE's Sustainability Working Group (SWG) was set up in March 2014. Based on the premise that exchanges are well-placed to drive enhanced transparency on sustainability and Environment, Social and Corporate Governance (ESG) issues and to make recommendations to WFE's membership. SWG has 50 participants worldwide and represents 21 exchanges. SWG provides a private forum for the frank and forthright exchange of views between exchanges on sustainability topics.

"The Jordanian Expatriates Conference 2015"

Under the Patronage of his Majesty King Abdullah II Bin Al Hussein, Amman Stock Exchange (ASE) represented by the CEO of the ASE Mr. Nader Azar participated in a conference entitled "**Jordanian Expatriates**" held under the slogan "**Jordan bring us together**" which was held in the Dead Sea during the period July 28-30, 2015 with a participation of a representatives of Jordanian Expatriates from all around the world. Mr. Azar gave a presentation entitled "Investing in the Financial Market", in which he addressed the legislative environment for the Jordanian Capital Market, its development and the environment for attracting investment and the role of

على تعزيز الدعوة إلى القيم المشتركة للاستدامة والقوة التحويلية لتأثير الاستثمار.

بالإضافة إلى ذلك، تحدث السيد عازر خلال الاجتماع عن أهمية تحويل البورصة إلى شركة مساهمة عامة وذلك تمثيلاً مع التجارب العربية والدولية في هذا المجال. وأضاف أن تغيير الوضع القانوني لبورصة عمان سيوفر المزيد من المرونة ويساعد على تنوع الخدمات والمنتجات و إبرام الاتفاقيات مع البورصات الإقليمية والدولية، وبالتالي؛ تعزيز كفاءة بورصة عمان و زيادة السيولة والقدرة على جذب استثمارات جديدة.

ومن الجدير بالذكر بأنه تم استحداث مجموعة العمل للاستدامة في آذار، ٢٠١٤ استناداً إلى فرضية أن البورصات تعد منطلقاً مناسباً لحملة تعزيز الشفافية بشأن الاستدامة وقضايا الحوكمة المؤسسية والاجتماعية بهدف تقديم توصيات لأعضاء اتحاد البورصات العالمية. ويتألف مجموعة العمل للاستدامة من ٥٠ مشاركاً من جميع أنحاء العالم، ٢١ ممثلاً للبورصات، و يوفر هذا الفريق منتدى خاصاً لتبادل بناء ومفيد لوجهات النظر بين البورصات حول مواضيع الاستدامة.

المشاركة في مؤتمر "الأردنيين في الخارج"

تحت رعاية جلالة الملك عبدالله الثاني ابن الحسين شاركت بورصة عمان ممثلة بالسيد نادر عازر المدير التنفيذي للبورصة في مؤتمر "الأردنيين في الخارج" تحت شعار "الأردن يجمعنا" والذي عقد في البحر الميت خلال الفترة ٢٨-٣٠ تموز ٢٠١٥، و بمشاركة واسعة لممثلين عن المغتربين الأردنيين في الخارج .

وقد قدم السيد عازر محاضرة تحت عنوان " الاستثمار في السوق المالي" تناول فيها البيئة التشريعية لسوق رأس المال الأردني وتطورها والبيئة الجاذبة للاستثمار ودور صناديق الاستثمار المشترك في تنشيط سوق المال.

mutual funds in activating the capital market.

Mr. Azar also commended on the procedures for conversion the ASE to a public shareholding company , the benefits for its conversion to increase its ability to attract and retain professional employees, developing the ASE administration through following the best governance structures and probability of bringing strategic partner; in addition to the establishment of investment projects and increase in income and profitability ; adding the possibility of obtaining the necessary financing through increasing its capital or loaning.

كما أشاد السيد عازر بالإجراءات المتخذة لتحويل البورصة إلى شركة مساهمة عامة والمزايا المترتبة على التحويل من زيادة قدرتها على استقطاب والحفاظ على الكفاءات الموجودة، وتطوير أسلوب إدارة البورصة من خلال اتباع أفضل ممارسات الحوكمة المؤسسية الرشيدة، والاستفادة من اساليب الادارة في القطاع الخاص ، وإنشاء مشاريع استثمارية وتنويع مصادر دخلها وزيادة إيراداتها. بالإضافة إلى سهولة الحصول على التمويل اللازم من خلال زيادة رأس مالها أو الإقتراض.

ASE Performance

ASE performance revealed a decline during July 2015, as the ASE price index weighted by free-float shares closed at (2125.7) points, a (1.8%) decrease in comparison with the end of 2014. This came as a result of the increase the industry sector index by (2.1) , but the financial sector index by (2.9%), and the services sector index by (1.6%) decrease. The index weighted by market capitalization closed at (4184.7) points at the end of July, a (1.3%) decrease in comparison with the end of 2014. The trading volume until July 2015 reached JD (1,901) billion compared to JD (1,421) billion in the same period of the last year, a (33.8%) increase. The number of traded shares decreased to (1,672) billion shares in comparison with (1,411) billion shares at the same period of last year, a (18.5%) increase. The number of executed transactions decreased to (507,8) thousand transactions, an decrease of (11%) in comparison with the same period of last year. Market capitalization of listed companies decreased by JD (266) million reaching JD (17,816) billion, a (1.5%) decrease against the end of year 2014, constituting (70%) of the GDP.

أداء بورصة عمان

أظهرت مؤشرات الأداء في بورصة عمان تراجعاً خلال شهر تموز من عام ٢٠١٥. حيث أغلق الرقم القياسي المرجح للأسهم الحرة عند (٢١٢٥.٧) نقطة وبانخفاض نسبته (١.٨٪) مقارنة مع مستواه في نهاية العام ٢٠١٤. وقد جاء ذلك نتيجة لارتفاع الرقم القياسي لاسعار أسهم قطاع الصناعة بنسبة (٢.١٪)، بينما انخفض للقطاع المالي بنسبة (٢.٩٪)، ولقطاع الخدمات بنسبة (١.٦٪). كما أغلق الرقم القياسي المرجح بالقيمة السوقية عند (٤١٨٤.٧) نقطة بانخفاض نسبته (١.٣٪) مقارنة مع مستواه في نهاية العام ٢٠١٤. وبلغ حجم التداول منذ بداية العام وحتى نهاية شهر تموز ٢٠١٥ حوالي (١,٩٠١) مليار دينار مقارنة مع (١,٤٢١) مليار دينار لنفس الفترة من العام الماضي وبارتفاع نسبته (٣٣.٨٪). وبالنسبة لعدد الاسهم المتداولة فقد ارتفع ليصل إلى (١,٦٧٢) مليار سهم مقارنة مع (١,٤١١) مليار سهم للعام الماضي وبارتفاع نسبته (١٨.٥٪). كما انخفض عدد العقود المنفذة ليصل إلى (٥٠٧,٨) ألف عقد، بانخفاض نسبته (١١٪) لنفس الفترة من العام الماضي. وبالنسبة للقيمة السوقية للأسهم المدرجة في بورصة عمان فقد انخفضت بمقدار (٢٦٦) مليون دينار لتصل إلى (١٧,٨١٦) مليار دينار وبانخفاض نسبته (١.٥٪) مقارنة مع نهاية عام ٢٠١٤ لتشكل ما نسبته (٧٠٪) من الناتج المحلي الإجمالي.

ASE Decisions

The ASE Board decided on the following:

- Suspend the shares of Jordan Press & publishing/ (AD-DUSTOUR) Company, as of July 5, 2015.
- Suspend the shares of Trust International Transport Company, as of July 5, 2015.
- Suspend the shares of Middle East Diversified Investment Company, as of July 5, 2015.
- Suspend the shares of Jordan Ceramic Industries Company, as of July 5, 2015.
- Suspend the shares of AlEntakaeya for Investment & Real Estate Development Company PLC Company, as of July 5, 2015.
- Delisting the shares of Arab Real Estate Development Company, as of July 9, 2015.
- Delisting the shares of United Arab Investors Company, as of July 9, 2015.
- Delisting the shares of The Investors and Eastern Arab for Industrial and Real Estate Investments Company, as of July 9, 2015.
- List (530.760) First Right Issue capital increase for Rumm Financial Brokerage Company as of July 12, 2015.
- Re-trade the shares of al- Qaria Food & Vegetable Oil Industries Co. P.L.C as of July 21, 2015.
- Re-trade the shares of Al- Faris National Company for Investment and Export, as of July 28, 2015.

The CEO of the ASE decided on the following:

- Change the name of Al-Safweh for Financial Investments Co. / SFWA Company to Rumm Financial Brokerage Company / RUMI as of July 5, 2015.
- Suspend the shares of The Professional Company for Real Estate Investment and Housing Company, as of July 5, 2015.
- Change the symbol of The Real Estate & Investment Portfolio CO. Company from (PETT) to (AQAR) as of July 19, 2015.
- Re-trade the shares of AlEntakaeya for Investment & Real Estate Development Company PLC Company, as of July 6, 2015.
- List (18.5) million shares capital increase of Capital Bank of Jordan Company, which emanated from

قرارات بورصة عمان

قرارات مجلس الإدارة:

- تعليق التداول بأسهم الشركة الأردنية للصحافة والنشر/ الدستور في البورصة، وذلك اعتباراً من ٢٠١٥/٧/٥.
- تعليق التداول بأسهم شركة الثقة للنقل الدولي في البورصة، وذلك اعتباراً من ٢٠١٥/٧/٥.
- تعليق التداول بأسهم شركة الشرف الأوسط للاستثمارات المتعددة في البورصة، وذلك اعتباراً من ٢٠١٥/٧/٥.
- تعليق التداول بأسهم شركة مصانع الخزف الأردنية في البورصة، وذلك اعتباراً من ٢٠١٥/٧/٥.
- تعليق التداول بأسهم الشركة الانتقائية للتطوير والاستثمار العقاري في البورصة، وذلك اعتباراً من ٢٠١٥/٧/٥.
- إلغاء إدراج أسهم شركة العرب للتنمية العقارية في البورصة، وذلك اعتباراً من ٢٠١٥/٧/٩.
- إلغاء إدراج أسهم شركة المستثمرين العرب المتحدون في البورصة، وذلك اعتباراً من ٢٠١٥/٧/٩.
- إلغاء إدراج أسهم شركة المستثمرين والشرق العربي للاستثمارات الصناعية والعقارية في البورصة، وذلك اعتباراً من ٢٠١٥/٧/٩.
- إدراج أسهم الزيادة للإصدار الأول لحقوق إكتتاب شركة رم للوساطة المالية وبالبلغ (٥٣٠,٧٦٠) حق إكتتاب وذلك اعتباراً من ٢٠١٥/٧/١٥.
- إعادة التداول بأسهم شركة القرية للصناعات الغذائية والزيت النباتية في البورصة، وذلك اعتباراً من ٢٠١٥/٧/٢١.
- إعادة التداول بأسهم شركة الفارس الوطنية للإستثمار والتصدير في البورصة، وذلك اعتباراً من ٢٠١٥/٧/٢٨.

قرارات المدير التنفيذي:

- تغيير اسم شركة الصفوة للاستثمارات المالية إلى شركة رم للوساطة المالية، وذلك اعتباراً من ٢٠١٥/٧/٥.
- تعليق التداول بأسهم شركة المهنية للاستثمارات العقارية والاسكان في البورصة، وذلك اعتباراً من ٢٠١٥/٧/٥.
- تغيير الرمز الحرفي لشركة المحفظة العقارية الاستثمارية من (PETT) إلى (AQAR)، وذلك اعتباراً من ٢٠١٥/٧/١٩.
- إعادة التداول بأسهم الشركة الانتقائية للاستثمار والتطوير العقاري في البورصة، وذلك اعتباراً من ٢٠١٥/٧/٦.
- إدراج أسهم الزيادة في رأس مال شركة بنك المال الأردني وبالبلغ (١٨.٥) مليون سهماً، والتي تمت عن طريق رسملة مبلغ (١٨.٥) مليون دينار من رصيد الأرباح المدورة، ليصبح رأس المال المدرج في البورصة (٢٠٠) مليون سهماً، وذلك اعتباراً من ٢٠١٥/٧/٨.
- نقل إدراج أسهم شركة البنك التجاري الأردني من السوق الثاني إلى السوق الأول في البورصة، وذلك اعتباراً من ٢٠١٥/٧/٩.

- capitalization of JD (18.5) million from balance of retained earnings, as of July 8, 2015. The company paid in capital reached (200) million shares.
- Transfer the shares of Jordan Commercial Bank Company from the Second Market to the First Market, as of July 9, 2015.
- Transfer the shares of South Electronics Company from the Third Market to the Second Market, as of July 9, 2015.
- Suspend the shares of Taameer Jordan Holding Public Shareholding Company as of July 9, 2015.
- Suspend the shares of Real Estate Developments Company as of July 12, 2015.
- Suspend the shares of International Brokerage and Financial Company as of July 12, 2015.
- List the (12.5) million shares capital increase of Jordan Petroleum Refinery Company, which emanated from capitalization of JD (12.5) million from balance of retained earnings, as of July 22, 2015. The company paid in capital reached (75) million shares.
- List the First Issue of corporate bonds for Capital Bank of Jordan for the year 2014, as of July 26, 2015. The maturity date is 1/3/2020. The total value USD (25) million, and (6.85%) interest rate.
- Re-trade the shares of the Professional Company for Real Estate Investment and Housing, as of July 26, 2015.
- List the Eleventh issue of Treasury Bonds for the year 2015, as of July 27, 2015. The maturity date is 22/4/2017. The total value is JD (50) million, and (3.000%) interest rate.
- List the Twelfth issue of Treasury Bonds for the year 2015, as of July 27, 2015. The maturity date is 7/5/2020. The total value is JD (50) million, and (4.518%) interest rate.
- List the Thirteenth issue of Treasury Bonds for the year 2015, as of July 27, 2015. The maturity date is 21/5/2020. The total value is JD (50) million, and (4.456%) interest rate.
- List the Fourteenth issue of Treasury Bonds for the year 2015, as of July 27, 2015. The maturity date is 4/6/2020. The total value is JD (50) million, and (4.343%) interest rate.
- List the Fifteenth issue of Treasury Bonds for the year 2015, as of July 27, 2015. The maturity date is 14/6/2017. The total value is JD (75) million, and (2.86%) interest rate.
- Re-trade the shares of Al-Quds Ready Mix Company, as of July 30, 2015.

- نقل إدراج أسهم شركة الجنوب للإلكترونيات من السوق الثالث الى السوق الثاني في البورصة، وذلك اعتباراً من ٢٠١٥/٧/٩.
- تعليق التداول بأسهم الشركة الأردنية للتعمير المساهمة العامة الغايضة في البورصة، وذلك اعتباراً من ٢٠١٥/٧/٩.
- تعليق التداول بأسهم شركة تطوير العقارات في البورصة، وذلك اعتباراً من ٢٠١٥/٧/١٢.
- تعليق التداول بأسهم الشركة العالمية للوساطة والاسواق المالية في البورصة، وذلك اعتباراً من ٢٠١٥/٧/١٢.
- إدراج أسهم الزيادة في رأس مال لشركة مصفاة البترول الأردنية والبالغه (١٢.٥) مليون سهماً والتي تمت عن طريق رسملة مبلغ (١٢.٥) مليون دينار من رصيد الأرباح المدورة، ليصبح رأس المال المدرج في البورصة (٧٥) مليون سهماً، وذلك اعتباراً من ٢٠١٥/٧/٢٢.
- إدراج الإصدار الأول من إسناد قرض شركة بنك المال الأردني لعام ٢٠١٤ استحقاق ٢٠٢٠/٣/١ والبالغ عددها (٢٥٠) سند بقيمة اجمالية مقدارها (٢٥) مليون دولار امريكي بقيمة اسمية تبلغ (١٠٠) ألف دولار امريكي وفائدة (٦.٨٥ ٪) ، وذلك اعتباراً من ٢٠١٥/٧/٢٦.
- إعادة التداول بأسهم الشركة المهنية للاستثمارات العقارية والاسكان في البورصة، وذلك اعتباراً من ٢٠١٥/٧/٢٦.
- إدراج الإصدار الحادي عشر من سندات الخزينة لعام ٢٠١٥ استحقاق ٢٠١٧/٤/٢٢ والبالغ عددها (٥٠) ألف بقيمة اسمية مقدارها (١٠٠٠) دينار بقيمة اجمالية تبلغ (٥٠) مليون دينار وفائدة (٣.٠٠٠ ٪) وذلك اعتباراً من ٢٠١٥/٧/٢٧.
- إدراج الإصدار الثاني عشر من سندات الخزينة لعام ٢٠١٥ استحقاق ٢٠٢٠/٥/٧ والبالغ عددها (٥٠) ألف بقيمة اسمية مقدارها (١٠٠٠) دينار بقيمة اجمالية تبلغ (٥٠) مليون دينار وفائدة (٤.٥١٨ ٪) وذلك اعتباراً من ٢٠١٥/٧/٢٧.
- إدراج الإصدار الثالث عشر من سندات الخزينة لعام ٢٠١٥ استحقاق ٢٠٢٠/٥/٢١ والبالغ عددها (٥٠) ألف بقيمة اسمية مقدارها (١٠٠٠) دينار بقيمة اجمالية تبلغ (٥٠) مليون دينار وفائدة (٤.٤٥٦ ٪) وذلك اعتباراً من ٢٠١٥/٧/٢٧.
- إدراج الإصدار الرابع عشر من سندات الخزينة لعام ٢٠١٥ استحقاق ٢٠٢٠/٦/٤ والبالغ عددها (٥٠) ألف بقيمة اسمية مقدارها (١٠٠٠) دينار بقيمة اجمالية تبلغ (٥٠) مليون دينار وفائدة (٤.٣٤٣ ٪) وذلك اعتباراً من ٢٠١٥/٧/٢٧.
- إدراج الإصدار الخامس عشر من سندات الخزينة لعام ٢٠١٥ استحقاق ٢٠١٧/٦/١٤ والبالغ عددها (٧٥) ألف بقيمة اسمية مقدارها (١٠٠٠) دينار بقيمة اجمالية تبلغ (٧٥) مليون دينار وفائدة (٢.٨٦ ٪) وذلك اعتباراً من ٢٠١٥/٧/٢٧.
- إعادة التداول بأسهم شركة القدس للصناعات الخرسانة في البورصة، وذلك اعتباراً من ٢٠١٥/٧/٣٠.

Foreign Investment

- The value of shares purchased by Non-Jordanians in July equaled JD (40, 6) million, (86.7%) of which were purchased by Arabs.
- The value of shares sold by Non-Jordanians was JD (41, 8) million, (86.9) of which were sold by Arabs.
- During this month, net Non-Jordanian investments showed a negative balance of JD (1, 2) million.
- By the end of July, shares owned by non-Jordanians represented (49.6%) of ASE capitalization, (36.6%) of which are owned by Arab investors and (13%) by Non-Arabs.

الاستثمار الأجنبي

- بلغت قيمة الأسهم المشتراة من قبل غير الأردنيين خلال شهر تموز (٤٠,٦) مليون دينار، منها (٨٦.٧%) لمستثمرين عرب.
- بلغت قيمة الأسهم المباعة من قبل غير الأردنيين (٤١,٨) مليون دينار، منها (٨٦.٩%) تم بيعها من قبل مستثمرين عرب.
- بلغ صافي استثمار غير الأردنيين خلال هذا الشهر (١,٢) مليون دينار بالسالب.
- شكلت الأسهم المملوكة من قبل غير الأردنيين (٤٩.٦%) من القيمة السوقية للبورصة في نهاية تموز، منها (٣٦.٦) لمستثمرين عرب، و (١٣%) لغير العرب.

ASE Performance Indicators

مؤشرات أداء بورصة عمان

	Change %	June	July	
Trading Value (JD million)	118	271,7	591,6	حجم التداول (مليون دينار)
Avg. Daily Trading Value (m)	138.7	12.4	29.6	المعدل اليومي لحجم التداول (مليون)
No. of Traded Shares (m)	69.1	226,7	383,4	عدد الأسهم (مليون)
No. of Transaction (thousand)	18.7	74,5	60,6	عدد العقود (بالآلاف)
Market Capitalization (JD m)	0.7	17,696	17,816	القيمة السوقية (مليون دينار)

الشركات العشر الأكثر ارتفاعاً في أسعار أسهمها خلال شهر تموز ٢٠١٥ BEST PERFORMERS DURING JULY 2015

COMPANY'S NAME	حجم التداول (دينار) Trading Volume (JD)	التغير (%) Change (%)	إغلاق الشهر السابق (دينار) Previous Month Closing (JD)	إغلاق هذا الشهر (دينار) This Month Closing (JD)	اسم الشركة
AL-QUDS READY MIX	6,128	96.0	0.25	0.49	القدس للصناعات الخرسانية
AD-DULAYL INDUSTRIAL PARK & REAL ESTATE	61,921,479	54.1	1.22	1.88	مجمع الضليل الصناعي العقاري
AL SANABEL INTERNATIONAL FOR ISLAMIC INVESTMENTS(HOLDING)	808,510	40.4	0.57	0.80	السنابل الدولية للاستثمارات الإسلامية (القبضة)
SPECIALIZED INVESTMENT COMPOUNDS	10,091,534	30.2	0.43	0.56	التجمعات الاستثمارية المتخصصة
AL-AMAL FINANCIAL INVESTMENTS	29,006,089	26.1	1.11	1.40	الامل للاستثمارات المالية
UNITED IRON & STEEL MANUFACTURING	15,387,415	20.3	0.64	0.77	المتحدة لصناعة الحديد والصلب
RUMM FINANCIAL BROKERAGE	7,187,094	19.8	2.02	2.42	رم للوساطة المالية
TRAVERTINE	334	19.7	0.61	0.73	شركة الترافرتين
TRANSPORT& INVESTMENT BARTER	1,244,927	17.9	0.39	0.46	المقايضة للنقل والاستثمار
NATIONAL ALUMINIUM INDUSTRIAL	547,700	17.3	0.52	0.61	الوطنية للصناعات الألمنيوم

الشركات العشر الأكثر انخفاضاً في أسعار أسهمها خلال شهر تموز ٢٠١٥ WORST PERFORMERS DURING JULY 2015

COMPANY'S NAME	حجم التداول (دينار) Trading Volume (JD)	التغير (%) Change (%)	إغلاق الشهر السابق (دينار) Previous Month Closing (JD)	إغلاق هذا الشهر (دينار) This Month Closing (JD)	اسم الشركة
UNIVERSAL CHEMICAL INDUSTRIES	5,881	25.7	0.74	0.55	العالمية للصناعات الكيماوية
CONTEMPRO FOR HOUSING PROJECTS	572,308	18.0	1.39	1.14	المعاصرون للمشاريع الاسكانية
AL-ZARQA EDUCATIONAL AND INVESTMENT	57,617	17.2	3.20	2.65	الزرقاء للتعليم والاستثمار
JORDAN PETROLEUM REFINERY	8,111,179	16.2	5.73	4.80	مصفاة البترول الأردنية /جوبترول
AL- SHARQ INVESTMENTS PROJECTS(HOLDING)	31,320	14.8	2.64	2.25	الشرف للمشاريع الاستثمارية
CAPITAL BANK OF JORDAN	1,986,290	14.4	1.39	1.19	بنك المال الأردني
JORDAN PROJECTS FOR TOURISM DEVELOPMENT	1,824	14.0	5.28	4.54	الأردن لتطوير المشاريع السياحية
JORDAN MASAKEN FOR LAND & INDUSTRIAL DEVELOPMENT PROJECTS	2,656,646	13.5	0.89	0.77	مسكن الأردن لتطوير الأراضي والمشاريع الصناعية
THE JORDANIAN PHARMACEUTICAL MANUFACTURING	47,222	13.3	0.83	0.72	الأردنية لإنتاج الأدوية
JORDAN DECAPOLIS PROPERTIES	9,856	12.7	0.55	0.48	الأردن ديكابولس للأملك

المؤشرات الاحصائية الرئيسية لنشاط بورصة عمان KEY STATISTICS OF THE ASE

	2015					2015*	2014	2013	2012	
	تموز JUL	حزيران JUN	أيار May	نيسان Apr	آذار Mar					
Market Capitalization (JD million)	17,816.1	17,695.6	18,096.0	16,985.1	17,226.8	17,816.1	18,082.6	18,233.5	19,141.5	القيمة السوقية (مليون دينار)
General Free Float Weighted Index (point)	2125.7	2115.6	2183.6	2115.5	2135.4	2,125.7	2165.5	2065.8	1957.6	الرقم القياسي المرجح بالأسهم الحرة (نقطة)
Value Traded (JD million)	591.6	271.7	186.6	203.4	223.9	1,900.5	2,263.4	3,027.3	1,978.8	حجم التداول (مليون دينار)
Average Daily Trading (JD million)	29.6	12.4	9.3	9.7	9.7	13.4	9.1	12.4	7.9	المعدل اليومي لحجم التداول (مليون دينار)
No. of Traded Shares (million)	383.4	226.7	205.0	194.0	209.7	1,671.8	2,321.8	2,705.8	2,384.1	عدد الاسهم المتداولة (مليون)
No. of Transactions (thousand)	60.6	74.5	66.0	67.3	77.5	507.8	956.0	1,074.4	975.0	عدد العقود المنفذة (بالالف)
Turnover Ratio (%)	5.5	3.2	2.9	2.8	3.0	23.7	32.8	38.0	33.9	معدل دوران السهم (%)
No. of Trading Days	20	22	20	21	23	142	249	245	251	عدد ايام التداول
Non-Jordanian Ownership of Market Cap.(%)	49.6	49.1	49.2	48.4	48.4	49.6	48.8	49.9	51.7	نسبة مساهمة غير الاردنيين في القيمة السوقية (%)
Net Investment of Non-Jordanians (JD million)	-1.2	-6.9	7.2	-4.4	10.2	7.3	-22.1	146.8	37.6	صافي استثمار غير الاردنيين (مليون دينار)
Market Capitalization / GDP (%)	70.0	69.6	71.1	66.7	72.2	70.0	75.8	83.0	93.5	القيمة السوقية الى الناتج المحلي (%)
Transactions Through The SDC (JD million)	1.8	4.5	2.7	6.0	6.6	46.6	83.9	108.9	43.3	عمليات التحويل من خلال مركز الابداع (مليون دينار)
Primary Issues of Shares (JD million)	0.0	0.4	2.1	0.6	0.0	8.4	65.8	46.0	144.8	الاصدارات الأولية من الأسهم (مليون دينار)
Primary Issues of Bonds (JD million)	130.0	150.0	215.0	140.0	187.0	1,289.0	6,304.2	5,754.9	6,080.7	الاصدارات الأولية من السندات (مليون دينار)

* Cumulative up to July

* تراكمي حتى نهاية شهر تموز

الشركات العشر الأكثر تداولاً في بورصة عمان لشهر تموز ٢٠١٥
TOP TEN COMPANIES BY VALUE TRADED AT THE ASE JULY 2015

COMPANY'S NAME	سعر الاغلاق CLOSING PRICE		النسبة الى التداول الكلي للبورصة (%) % To the Total Value Traded	حجم التداول (دينار) Value Traded (JD)	اسم الشركة
	الشهر السابق Last Month	الشهر الحالي This Month			
AFAQ FOR ENERGY	2.32	2.45	38.3	226,654,682	آفاق للطاقة
AFAQ HOLDING FOR INVESTMENT & REAL ESTATE DEVELOPMENT	1.74	1.66	19.2	113,432,087	آفاق للاستثمار والتطوير العقاري القابضة
AD-DULAYL INDUSTRIAL PARK & REAL ESTATE	1.22	1.88	10.5	61,921,479	مجمع الضليل الصناعي العقاري
AL-AMAL FINANCIAL INVESTMENTS	1.11	1.40	4.9	29,006,089	الأمل للاستثمارات المالية
ENJAZ FOR DEVELOPMENT AND MULTI PROJECTS	1.20	1.16	4.5	26,430,207	انجاز للتنمية والمشاريع المتعددة
COMPREHENSIVE LAND DEVELOPMENT AND INVESTMENT	2.16	1.99	3.3	19,697,311	المتكاملة لتطوير الاراضي والاستثمار
UNITED IRON & STEEL MANUFACTURING	0.64	0.77	2.6	15,387,415	المتحدة لصناعة الحديد والصلب
SPECIALIZED INVESTMENT COMPOUNDS	0.43	0.56	1.7	10,091,534	التجمعات الاستثمارية المتخصصة
ARAB BANK	6.15	6.14	1.5	9,110,189	البنك العربي
CENTURY INVESTMENT GROUP	2.52	2.58	1.4	8,203,166	مجموعة العصر للاستثمار
TOTAL	-	-	87.9	519,934,159	المجموع

الشركات العشر الأكبر من حيث القيمة السوقية كما في نهاية شهر تموز ٢٠١٥
TOP TEN COMPANIES BY MARKET CAPITALIZATION AT THE ASE JULY 2015

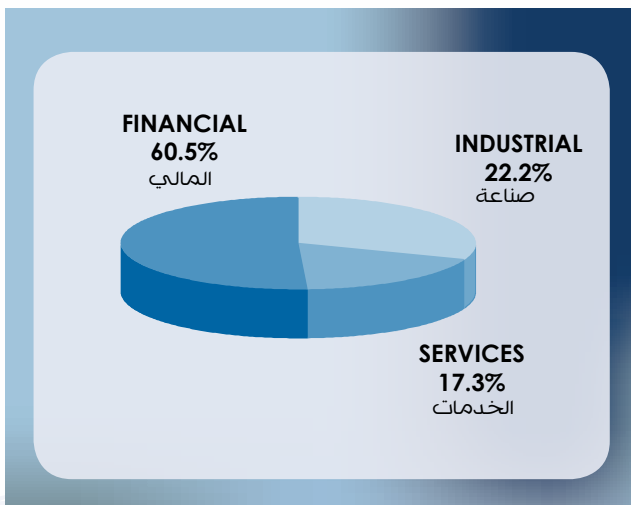
COMPANY'S NAME	سعر الاغلاق CLOSING PRICE		النسبة الى القيمة السوقية للبورصة (%) % to the Total Market Cap.	القيمة السوقية (مليون دينار) Market Cap. (JD million)	اسم الشركة
	الشهر السابق Last Month	الشهر الحالي This Month			
ARAB BANK	6.15	6.14	22.1	3,934.5	البنك العربي
THE HOUSING BANK FOR TRADE AND FINANCE	9.30	9.30	13.2	2,343.6	بنك الاسكان للتجارة والتمويل
THE ARAB POTASH	21.5	23.45	11.0	1,953.8	البوتاس العربية
JORDAN TELECOM	3.00	2.94	4.1	735.0	الاتصالات الأردنية
JORDAN ISLAMIC BANK	3.33	3.51	3.0	526.5	البنك الإسلامي الأردني
JORDAN PHOSPHATE MINES	5.89	5.91	2.5	443.3	مناجم الفوسفات الأردنية
JORDAN KUWAIT BANK	3.70	4.00	2.2	400.0	البنك الأردني الكويتي
BANK OF JORDAN	2.55	2.50	2.2	387.8	بنك الاردن
CAIRO AMMAN BANK	2.42	2.29	2.1	366.4	بنك القاهرة عمان
JORDAN PETROLEUM REFINERY	5.73	4.80	2.0	360.0	مصفاة البترول الأردنية
TOTAL	-	-	64.4	11,450.9	المجموع

اهم المؤشرات القطاعية لبورصة عمان لشهر تموز ٢٠١٥ ASE MAIN SECTORAL INDICATORS, JULY 2015

SECTOR	العام GENERAL	الصناعة INDUSTRIAL	الخدمات SERVICES	المالي FINANCIAL	القطاع
Market Capitalization (JD million)	17,816.1	3,951.0	3,081.5	10,783.6	القيمة السوقية (مليون دينار)
Value Traded (JD million)	591.6	34.1	268.8	288.6	حجم التداول (مليون دينار)
Index (point)	2125.7	1890.9	1766.3	2835.3	الرقم القياسي (نقطة)
P/E Ratio (times)	13.99	21.82	17.14	12.62	نسبة القيمة السوقية الى العائد (مرة)
P/BV (times)	1.26	1.49	1.64	1.11	نسبة القيمة السوقية الى القيمة الدفترية (مرة)
Dividend Yield Ratio (%)	3.69	4.27	4.46	3.23	نسبة الارباح الموزعة الى القيمة السوقية (%)
Non-Jordanian Ownership of Market Cap.(%)	49.56	52.25	26.60	55.16	نسبة مساهمة غير الأردنيين في القيمة السوقية (%)

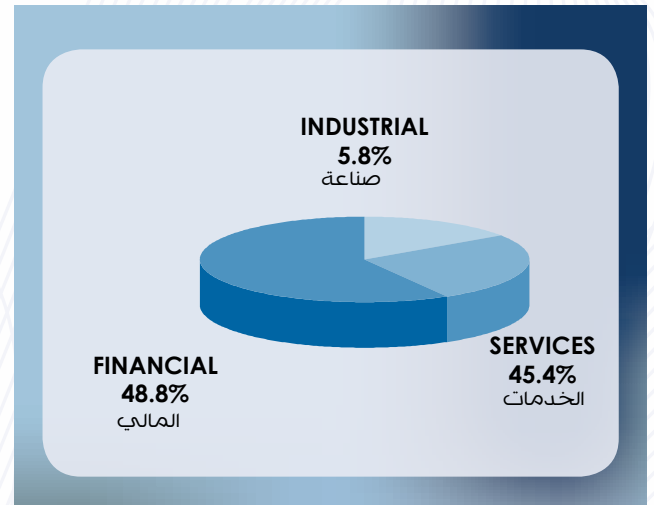
القيمة السوقية موزعة قطاعياً كما في نهاية تموز ٢٠١٥

Market Capitalization Of The Ase By Sectors, JULY 2015



حجم التداول في بورصة عمان خلال شهر تموز ٢٠١٥ قطاعياً

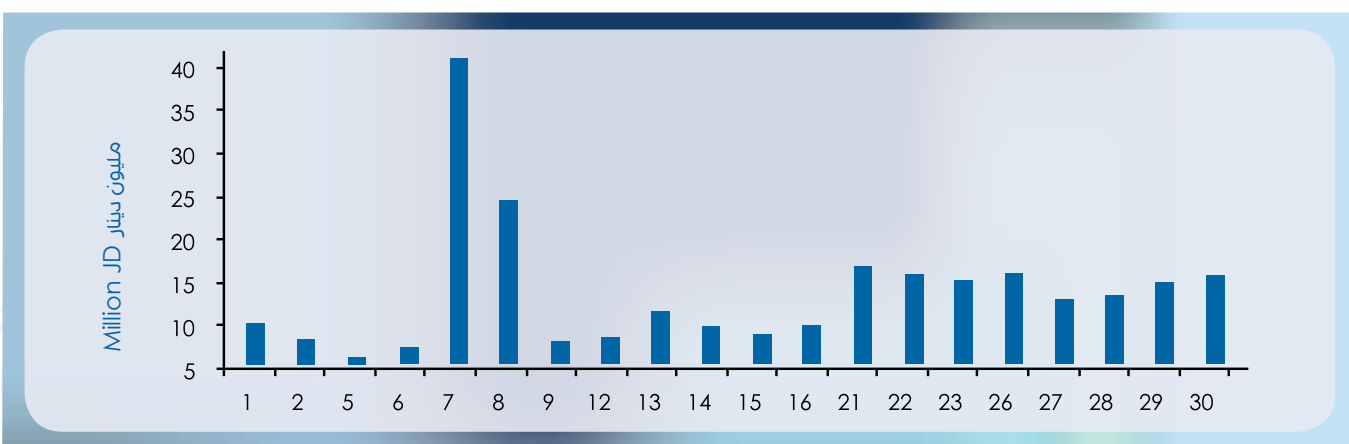
Distribution Of Value Traded By Sectors, JULY 2015



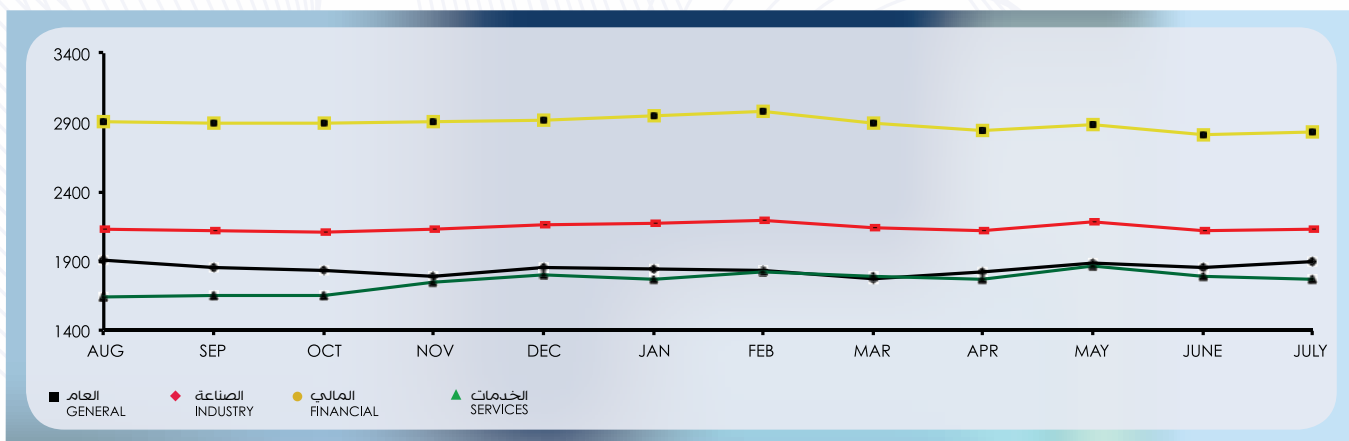
الرقم القياسي اليومي للبورصة خلال تموز Daily Index During JULY



أحجام التداول اليومية خلال تموز Daily Trading Value JULY



الرقم القياسي القطاعي لأسعار الأسهم المرجح بالقيمة السوقية للاسهم الحرة شهريا Monthly Free Float Weighted Price Index By Sector



أهم البيانات اليومية لبورصة عمان لشهر تموز ٢٠١٥
MAJOR DAILY DATA FOR THE ASE JULY 2015

القيمة السوقية الى العائد (مرة) P/E RATIO	الرقم القياسي العام المرجح بالاسهم الحرة (نقطة) FREE FLOAT WEIGHTED PRICE INDEX (POINT)	عدد العقود المنفذة NO. OF TRANSACTIONS	عدد الاسهم المتداولة NO. OF TRADED SHARES	حجم التداول (دينار) VALUE TRADED	التاريخ DATE
13.903	2125.74	2,789	8,021,847	9,255,451	7/1/2015
13.968	2131.23	2,357	6,169,414	7,335,056	7/2/2015
13.928	2128.75	2,052	7,392,322	5,722,907	7/5/2015
13.930	2127.60	2,046	8,678,535	6,770,988	7/6/2015
13.880	2129.33	2,554	205,914,682	372,753,252	7/7/2015
13.859	2128.23	3,038	19,706,080	23,433,751	7/8/2015
13.756	2112.97	2,906	6,245,493	7,348,954	7/9/2015
13.867	2125.80	2,450	6,179,009	7,827,166	7/12/2015
13.765	2113.63	2,944	7,740,761	10,907,950	7/13/2015
13.782	2113.64	2,857	9,196,758	9,464,578	7/14/2015
13.779	2116.16	2,372	6,982,180	8,154,150	7/15/2015
13.908	2132.19	2,779	6,468,370	8,928,193	7/16/2015
13.873	2134.18	3,281	12,512,420	15,592,942	7/21/2015
13.855	2127.15	4,094	9,561,125	15,277,978	7/22/2015
13.983	2141.33	4,247	11,515,811	14,472,643	7/23/2015
13.951	2132.38	4,173	10,546,761	15,183,815	7/26/2015
13.937	2127.09	3,311	9,825,893	12,109,797	7/27/2015
14.025	2132.05	3,153	8,874,022	12,611,464	7/28/2015
14.016	2130.17	3,477	11,681,700	13,802,525	7/29/2015
13.994	2125.72	3,733	10,223,920	14,635,838	7/30/2015

نشرة التداول من ٢٠١٥/٧/١ ولغاية ٢٠١٥/٧/٣٠
Monthly Bulletins from 1/7/2015 to 30/7/2015

Company	Last Closing Price سعر الإغلاق السابق	Closing Price سعر الإغلاق	Change التغير عن سعر الإغلاق	Low Price أدنى سعر	High Price أعلى سعر	Value Traded(JD) حجم التداول	Code الرمز	الشركة
ARAB BANK	6.15	6.14	-0.01	5.98	6.33	6315970	ARBK	البنك العربي
HOUSING BK TRD FIN	9.3	9.3	0	9.3	9.3	103258	THBK	بنك الإسكان
CAPITAL BANK	1.39	1.19	-0.2	1.18	1.38	261290	EXFB	بنك المال
JORDAN AHLI BANK	1.17	1.16	-0.01	1.15	1.2	1050087	AHLI	البنك الأهلي
CAIRO AMMAN BANK	2.42	2.29	-0.13	2.27	2.47	914615	CABK	بنك القاهرة عمان
BANK OF JORDAN	2.55	2.5	-0.05	2.42	2.54	1483728	BOJX	بنك الأردن
JOR ISLAMIC BANK	3.33	3.51	0.18	3.32	3.55	1120889	JOIB	بنك الإسلامي الأردني
ARAB JOR/INV/BANK	1.77	1.77	0	1.7	1.77	16871	AJIB	بنك الاستثمار العربي
BANK AL ETIHAD	1.48	1.51	0.03	1.48	1.6	409184	UBSI	بنك الإتحاد
ARAB BANKING CO.	1.06	1.08	0.02	1.06	1.09	93983	ABCO	بنك المؤسسة العربية
JOR KUWAIT BANK	3.7	4	0.3	3.73	4.04	178695	JOKB	الأردني الكويتي
JCBANK	1.12	1.06	-0.06	1.06	1.11	99521	JCBK	البنك التجاري الأردني
INVESTBANK	1.26	1.3	0.04	1.26	1.39	328336	INVB	البنك الاستثماري
SOCGEN BK - JORDANIE	1.08	1.05	-0.03	1.05	1.06	165322	SGBJ	بنك سوسيتيه جنرال - الأردن
JDIB BANK	0.92	0.9	-0.02	0.9	0.92	108491	JDIB	أردن دبي الإسلامي
JORDAN INSURANCE	1.83	2	0.17	1.73	2	9246	JOIN	التأمين الأردنية
FIRST INSURANCE	0.72	0.74	0.02	0.73	0.76	99656	FINS	الأولى للتأمين
ARAB ORIENT INS	2.05	2.1	0.05	2.08	2.15	3013	AOIC	الشرق العربي للتأمين
MIDDLE EAST INS	1.35	1.36	0.01	1.35	1.36	20642	MEIN	الشرق الأوسط للتأمين
JOR INT INSUR CO	0.67	0.66	-0.01	0.61	0.66	22605	JJJC	الأردن الدولية للتأمين
ISLAMIC INSUR CO	1.42	1.39	-0.03	1.34	1.41	75724	TIIC	التأمين الإسلامية
ALNISR ALARABI	3.8	3.8	0	3.8	3.81	460178	AAIN	النسر العربي للتأمين
MED GULF-JORDAN	0.8	0.8	0	0.76	0.8	1394879	MDGF	ميد غلف- الأردن
ARAB ASSURERS	0.32	0.32	0	0.32	0.32	96	ARAS	الضامنون العرب
JOR FRENCH INS	0.44	0.45	0.01	0.44	0.45	11529	JOFR	الأردنية الفرنسية
ARABIA INSURANCE	0.77	0.8	0.03	0.76	0.8	4878	AICJ	التأمين العربية - الأردن
JERUSALEM INS	1.93	1.92	-0.01	1.92	1.92	19	JERY	القدس للتأمين
UNITED INSURANCE	1.35	1.44	0.09	1.36	1.44	2471	UNIN	المتحدة للتأمين
NATIONAL INSURANCE	1.05	1.1	0.05	1.01	1.1	1110770	NAAI	التأمين الوطنية
ARAB INS	0.58	0.6	0.02	0.6	0.6	300	ARIN	العربي للتأمين
ARAB INT UNI INS	0.95	0.95	0	0.91	0.99	332530	AIUI	الإتحاد العربي
EURA ARAB INS.	1.4	1.4	0	1.39	1.4	13970	AMMI	العربية الأوروبية
ALMANARA INSURANCE	0.42	0.42	0	0.4	0.42	17512	ARSI	المنارة للتأمين
FIRST JORDAN	0.38	0.38	0	0.37	0.39	459046	FRST	الأردن الأولى
UNION INV	1.45	1.38	-0.07	1.35	1.48	1478589	UINV	الإتحاد للاستثمارات
ARAB EAST INVST.	0.51	0.58	0.07	0.49	0.59	1368603	AEIV	شرق عربي للاستثمارات
FUTURE ARAB	0.35	0.33	-0.02	0.32	0.35	17969	FUTR	المستقبل العربية

Company	Last Closing Price سعر الاغلاق السابق	Closing Price سعر الاغلاق	Change التغير عن سعر الاغلاق	Low Price أدنى سعر	High Price أعلى سعر	Value Traded(JD) حجم التداول	Code الرمز	الشركة
FIRST FINANCE	0.87	0.9	0.03	0.86	0.9	42631	FFCO	الأولى للتمويل
AL-SANABEL INT.	0.57	0.8	0.23	0.59	0.86	808510	SANA	السنابل الدولية
ISRAA ISLAMIC FIN.	0.32	0.34	0.02	0.32	0.34	341732	ISRA	اسراء تمويل اسلامي
INT' BROKERAGE	0.2	0.2	0	0.19	0.2	15610	IBFM	العالمية للوساطة
JORDAN EXPAT .INV	0.83	0.89	0.06	0.84	0.91	141237	JEIH	الاستثمارية القابضة
INT'L CARDS CO.	0.22	0.21	-0.01	0.21	0.23	54145	CARD	البطاقات العالمية
ARAB FIN INV	1.15	1.2	0.05	1.14	1.23	179645	AFIN	العربية للاستثمارات
AL-AMAL INV.	1.11	1.4	0.29	1.12	1.42	29006089	AMAL	الأمل للاستثمارات
DARAT	0.36	0.39	0.03	0.35	0.39	154899	DARA	دارات
AL-AMIN FOR INV	0.89	0.88	-0.01	0.86	0.9	124695	AAFI	الامين للاستثمار
NATL PORTFOLIO	0.52	0.52	0	0.51	0.55	14134	MHFZ	المحفظة الوطنية
JOR LOAN GRNT.CO	0.8	0.81	0.01	0.76	0.82	460974	JLGC	ضمان القروض
BILAD INVESTMENT	0.55	0.55	0	0.55	0.57	215	BLAD	البلاد للاستثمارات
DIMENSIONS	0.41	0.41	0	0.39	0.42	30812	JEDI	أبعاد للاستثمارات
DARKOM	0.2	0.22	0.02	0.19	0.22	86132	DRKM	داركم
AL ROU'YA FOR INVESTMENT	0.33	0.33	0	0.32	0.34	73511	ROYA	الرؤية للاستثمار
SHARECO	0.57	0.57	0	0.54	0.58	24687	SHBC	شيركو
UN FOR FINCL INV	0.98	0.99	0.01	0.97	1.01	48927	UCFI	المتحدة المالية
SABA EK INVEST	0.4	0.42	0.02	0.4	0.42	6446	SABK	سبائك
TUHAMA INVESTMENTS	0.49	0.52	0.03	0.49	0.63	2149380	THMA	تهامة للاستثمارات
JORDANIAN DEVELOP	6.24	6.78	0.54	6.3	6.82	1556339	JDFI	الأردنية للتطوير
RUMM BROKERAGE	2.02	2.42	0.4	1.94	2.42	7187094	RUMI	رم للوساطة
JORDAN CONSULTING	1.69	1.69	0	1.62	1.69	100825	JOMC	الأردنية للاستشارات
TAAMEER JOR HLDGS	0.16	0.19	0.03	0.16	0.2	1498660	TAMR	تعمير الأردنية القابضة
TAJ TOURIST PROJ	0.46	0.44	-0.02	0.44	0.46	508910	TAJM	التجمعات للمشاريع السياحية
REAL ESTATE DV	0.25	0.25	0	0.24	0.25	55497	REDV	تطوير العقارات
AFAQ HOLDING	1.74	1.66	-0.08	1.62	1.72	215027	MANR	أفاق القابضة
J D PROPERTIES	0.55	0.48	-0.07	0.45	0.53	9856	JDPC	الأردن ديكابولس للأماكن
UNION LAND DEV	2.24	2.18	-0.06	2.15	2.26	670565	ULDC	تطوير الأراضي
DEERA	0.85	0.95	0.1	0.84	0.95	1351538	DERA	ديرة
PROFESSIONAL	0.61	0.56	-0.05	0.55	0.62	326327	PROF	المهنية
JO REALESTATE	0.52	0.51	-0.01	0.5	0.52	14063	JRCD	العقارية الأردنية
SPCZ.INVST.COMD	0.43	0.56	0.13	0.43	0.63	10091534	SPIC	التجمعات الاستثمارية
AD-DULAYL PARK	1.22	1.88	0.66	1.23	1.88	60422679	IDMC	مجمع الضليل
EMMAR INV. DEV.	0.29	0.31	0.02	0.29	0.32	154913	EMAR	إعمار للتطوير العقاري
METHAQ	1.02	1.05	0.03	0.99	1.05	1108635	MEET	ميثاق
MASAKEN	0.89	0.77	-0.12	0.75	0.88	2656646	MSKN	مساكن
AMOUN INT. INV.	0.35	0.33	-0.02	0.31	0.35	35990	AMON	عمون الدولية للاستثمار

Company	Last Closing Price سعر الاغلاق السابق	Closing Price سعر الاغلاق	Change التغير عن سعر الاغلاق	Low Price أدنى سعر	High Price أعلى سعر	Value Traded(JD) حجم التداول	Code الرمز	الشركة
HIGH PERFORMANCE	0.43	0.44	0.01	0.42	0.45	8710	HIPR	الكفاءة
COMPLAND DEV&INV	2.16	1.99	-0.17	1.99	2.31	13066713	ATTA	المتكاملة لتطوير الاراضي والاستثمار
SHIRA	0.81	0.8	-0.01	0.8	0.86	323792	SHRA	شراع
RESOURCES INVEST	0.13	0.15	0.02	0.12	0.15	13529	JOMA	الموارد للتنمية والاستثمار
RE ES & INV PORT C	0.95	0.95	0	0.95	0.95	1314	AQAR	المحفظة العقارية
TAJCATERINGHOUSING	0.62	0.6	-0.02	0.54	0.65	6505183	JNTH	التجمعات لخدمات التغذية والاسكان
INTERNATIONAL INV.	0.69	0.75	0.06	0.72	0.75	222	JIIG	الدولية للاستثمار
EAST REAL ESTATE	1.28	1.44	0.16	1.26	1.44	49892	REAL	الشرف العربي العقارية
AMAD REALST. INVST	1.16	1.07	-0.09	1.06	1.2	14563	AMAD	عمد للاستثمار
ARABIAN DEV CO	0.54	0.55	0.01	0.52	0.56	396951	INMA	الانماء العربية
CONTEMPRO	1.39	1.14	-0.25	1.13	1.38	572308	COHO	المعاصرون
ALENTKAEYA COMPANY	0.37	0.34	-0.03	0.34	0.37	193717	ENTK	الانتقائية
PALACES	0.72	0.7	-0.02	0.65	0.71	1729	PRED	القصور
IHDATHIAT CO.	0.48	0.56	0.08	0.48	0.56	2688	IHCO	الإحاثيات العقارية
ARAB INV. UNION	0.54	0.52	-0.02	0.52	0.54	188	UNAI	اتحاد المستثمرين
AL-TAHDITH	0.64	0.68	0.04	0.63	0.73	75019	THDI	التحديث
ALSHAMEKHA REAL.	1.5	1.5	0	1.47	1.53	2408	VFED	الشامخة العقارية
AL-BELAD MED SRV	1.28	1.26	-0.02	1.2	1.3	32298	ABMS	البلاد الطبية
CONSULTING GROUP	0.6	0.6	0	0.59	0.6	33171	CICO	المجموعة الاستشارية
IBN ALHAYTHAM H.	1.39	1.23	-0.16	1.22	1.39	57176	IBNH	مستشفى ابن الهيثم
INT CO MED INV	1.7	1.77	0.07	1.76	1.77	285379	ICMI	الدولية الطبية
ARAB INT INV EDU	4.35	4.24	-0.11	4.2	4.4	110999	AIEI	الدولية للتعليم
PETRA EDUCATION	5.9	5.5	-0.4	5.35	5.9	42623	PEDC	البتراء للتعليم
ZARQA EDUC	3.2	2.65	-0.55	2.65	3	57617	ZEIC	الزرقاء للتعليم
ISRA EDUE	4.65	4.5	-0.15	4.35	4.5	8850	AIFE	الإسراء للتعليم
ITIHAD SCHOOLS	1.23	1.15	-0.08	1.14	1.22	3377	ITSC	مدارس الاتحاد
ZARA INVESTMENTS	0.6	0.57	-0.03	0.57	0.59	11502	ZARA	زارة للاستثمار
MEDITER. TOURISM	2.1	2.1	0	2.09	2.1	31476	MDTR	البحر المتوسط
AL-DAWLIYAH H&M	0.96	0.94	-0.02	0.94	0.95	14237	MALL	الدولية للفنادق والاسواق
ARAB INTL HOTEL	1.58	1.57	-0.01	1.57	1.6	679	AIHO	العربية الدولية للفنادق
JOR PROJ TOUR DEV	5.28	4.54	-0.74	4.54	5.02	1824	JPTD	تطوير المشاريع
WINTER VALLEY TOUR	0.25	0.25	0	0.25	0.25	3138	WIVA	وادي الشتا
AL SHARQ INV	2.64	2.25	-0.39	2.05	2.54	31320	AIPC	الشرف للمشاريع
AL-RAKAEZ	0.42	0.45	0.03	0.41	0.48	356008	RICS	الركائز
SURA	0.35	0.34	-0.01	0.33	0.36	236328	SURA	سُرى
MASAFAT TRANSPORT	0.53	0.57	0.04	0.53	0.59	326398	MSFT	مسافات للنقل

Company	Last Closing Price سعر الإغلاق السابق	Closing Price سعر الإغلاق	Change التغير عن سعر الإغلاق	Low Price أدنى سعر	High Price أعلى سعر	Value Traded(JD) حجم التداول	Code الرمز	الشركة
SALAM INT TRN TD	0.48	0.47	-0.01	0.45	0.48	66443	SITT	السلام للنقل
SHIPPING LINE	1.22	1.25	0.03	1.21	1.25	31876	SHIP	الخطوط البحرية
RUM GROUP	0.75	0.79	0.04	0.75	0.84	1528542	RUMM	رم للنقل والاستثمار
TRANSPORT BARTER	0.39	0.46	0.07	0.38	0.47	1244927	NAQL	المقايضة للنقل
JORDAN EXPRESS	1.62	1.58	-0.04	1.58	1.62	5697	JETT	التقليبات السياحة/جت
UBOUR	0.36	0.38	0.02	0.36	0.4	185289	TRUK	العبور
AL-FATIHOON AL-ARAB	2.25	2.09	-0.16	2.06	2.28	1118923	FATI	الفتاحون العرب
JORDAN TELECOM	3	2.94	-0.06	2.89	2.99	163701	JTEL	الاتصالات الأردنية
AL-FARIS NATIONAL	2.29	0.53	-1.76	0.5	0.54	47531	CEBC	الفارس الوطنية
J. PRESS FOUNDAT	1.34	1.19	-0.15	1.14	1.32	41269	PRES	الرأي
JOR PRESS/ PUBLISH	0.32	0.31	-0.01	0.31	0.31	527	JOPP	الدستور
JOR ELECTREIC PWR	2.59	2.52	-0.07	2.49	2.64	723093	JOEP	الكهرباء الأردنية
JOR PETROLM REF	5.73	4.8	-0.93	4.77	6.14	8111179	JOPT	مصفاة الاردن / جوبترول
IRBID ELECTRICITY	9.1	9.2	0.1	8.91	9.55	31787	IREL	كهرباء اربد
AFAQ ENERGY	2.32	2.45	0.13	2	2.56	6186122	MANE	آفاق للطاقة
OFFTEC HOLDING	0.33	0.31	-0.02	0.31	0.34	110431	OFTC	أوفتك القابضة
ENJAZ	1.2	1.16	-0.04	1.12	1.28	26430207	LIPO	انجاز
BINDAR	0.72	0.7	-0.02	0.65	0.72	26631	BIND	بندار
SOUTH ELECTRONICS	0.3	0.28	-0.02	0.27	0.33	63029	SECO	الجنوب للإلكترونيات
JOR DUTY FRE SHP	18.1	18.1	0	17.5	18.1	39169	JDFS	الاسواق الحرة
JORDAN INTL TRAD	1.16	1.19	0.03	1.11	1.2	147177	JITC	المركز الاردني
SPCZ.TRD&INVST	0.77	0.83	0.06	0.78	0.86	189128	SPTI	المتخصصة للتجارة
NOPAR FOR TRADING	0.68	0.65	-0.03	0.65	0.65	390	NOTI	نوبار للتجارة
JORDAN PHARMA	0.83	0.72	-0.11	0.7	0.81	47222	JPHM	الأردنية للأدوية
DAR ALDAWA DV/IV	3.1	3.01	-0.09	2.98	3.13	168911	DADI	دار الدواء
MID PHARMA IND	0.57	0.82	0.25	0.55	0.82	431042	MPHA	شرق أوسط دوائية
HAYAT PHAR. IND.	2.04	2.18	0.14	2.01	2.26	531975	HPIC	الحياة الدوائية
ARAB PHARMA CHEM	0.91	0.87	-0.04	0.87	0.87	1339	APHC	المركز العربي /دوائيب
PHILADELPHIAPHARMA	5.95	5.67	-0.28	5	5.69	294588	PHIL	فيلادلفيا للأدوية
JORDAN IND.RES.	0.25	0.26	0.01	0.25	0.29	499687	JOIR	الموارد الصناعية
INDSTRAL/COMM/AGR	2.22	1.99	-0.23	1.91	2.17	17557	ICAG	الإنتاج
ARAB PESTICIDES	1.84	1.86	0.02	1.77	1.91	124499	MBED	العربية للمبيدات
NAT CHLORINE	0.56	0.58	0.02	0.55	0.58	2363	NATC	الوطنية للكلورين
PETROCHEMICALS	0.37	0.37	0	0.35	0.41	538595	IPCH	البتروكيماويات
COMPREHENSIVE	1.5	1.46	-0.04	1.35	1.51	242963	INOH	المتكاملة للمشاريع المتعددة
JOR INDSTR CHEM	1.45	1.32	-0.13	1.32	1.38	2436	JOIC	الصناعات الكيماوية
UNIV CHEM IND	0.74	0.55	-0.19	0.55	0.75	5881	UNIC	العالمية الكيماوية
PREMIER	1.77	1.74	-0.03	1.74	1.77	1177	ACDT	المتصدرة
ARAB INVEST PROJ	0.13	0.14	0.01	0.12	0.16	74143	APCT	العربية الاستثمارية
JOR PAPER CARDBG	0.35	0.32	-0.03	0.32	0.34	609	JOPC	الورق والكرتون

Company	Last Closing Price سعر الاغلاق السابق	Closing Price سعر الاغلاق	Change التغير عن سعر الاغلاق	Low Price أدنى سعر	High Price أعلى سعر	Value Traded(JD) حجم التداول	Code الرمز	الشركة
EKBAL PRINT CO.	1.59	1.55	-0.04	1.55	1.55	1147	EKPC	الاقبال للطباعة
JORDAN POUL PROC	0.48	0.53	0.05	0.44	0.54	2938	JPPC	تسويق الدواجن
GENERAL INVEST	2.79	2.8	0.01	2.78	2.8	90300	GENI	الاستثمارات العامة
AL-QARIA	1	0.47	-0.53	0.47	0.6	67594	UCVO	القرية
NUTRIDAR	0.57	0.54	-0.03	0.51	0.59	10684	NDAR	دار الغذاء
UNIV MOD INDCO	1.32	1.49	0.17	1.32	1.54	951083	UMIC	العالمية للزيوت
JORDAN DAIRY	7.39	7.9	0.51	7	7.9	41960	JODA	الالبان الاردنية
JOR VEG OIL IND	1.02	1.13	0.11	1.01	1.13	2987	JVOI	الاردنية للزيوت
EQBAL INV. CO	13.8	14	0.2	13	14.1	890748	EICO	الإقبال للاستثمار
UNION TOBACCO	4.33	4.12	-0.21	4.11	4.41	1451390	UTOB	الاتحاد للسجائر
ARAB POTASH CO	21.5	23.45	1.95	21	23.5	404534	APOT	البوتاس العربية
JOR PHOSPHATE MN	5.89	5.91	0.02	5.9	6.19	400102	JOPH	الفوسفات
JOR CEMENT FACT	1.54	1.66	0.12	1.47	1.69	388458	JOCM	الاسمنت
NORTHERN	3.09	3.25	0.16	3.05	3.35	35096	NCCO	الشمالية
JOR STEEL	0.54	0.57	0.03	0.53	0.58	636431	JOST	حديد الأردن
MANASEER STEEL	0.64	0.77	0.13	0.61	0.85	15387415	MANS	المناصر للحديد
NAT'L ALUM IND	0.52	0.61	0.09	0.53	0.65	547700	NATA	الوطنية للالمنيوم
ARAB ALUM IND	2.04	2	-0.04	2	2.05	5251	AALU	الالمنيوم/آرال
JOSECO	0.37	0.33	-0.04	0.32	0.36	9473	JOSE	الصخر الزيتي
TRAVCO	0.61	0.73	0.12	0.64	0.73	334	TRAV	ترافكو
NATIONAL STEEL	0.8	0.8	0	0.8	0.8	1204	NAST	الصلب
READY MIX CONCRRT	2.74	2.69	-0.05	2.54	2.75	150055	RMCC	الباطون الجاهز
AL ASSAS	0.25	0.26	0.01	0.24	0.26	5219	ASAS	الاساس
ARAB STEEL PIPES	2.2	1.95	-0.25	1.89	2.04	1862	ASPMM	المواسير المعدنية
AL-QUDS READY MIX	0.25	0.49	0.24	0.49	0.49	6128	AQRM	القدس الخرسانية
JOR WOODIndustr	1.53	1.44	-0.09	1.44	1.51	2316	WOOD	جوايكو
JOR PIPES MANFACT	1.22	1.2	-0.02	1.12	1.29	2559	JOPI	الأنابيب الاردنية
UNITED CABLE INDUSTRIES	0.48	0.47	-0.01	0.45	0.49	200111	UCIC	الكابلات المتحدة
MESC_JORDAN	0.2	0.2	0	0.19	0.2	1886	JNCC	مسك الأردن
NAT/CABL/WIRE/MF	0.6	0.59	-0.01	0.55	0.6	39530	WIRE	الوطنية للكوابل
ARAB ELECT IND	0.56	0.56	0	0.52	0.57	490350	AEIN	العربية الكهربائية
JOR WORSTED MILL	4.01	4.02	0.01	3.9	4.11	455746	JOWM	الأجواخ الاردنية
EL-ZAY READY WR	0.25	0.26	0.01	0.23	0.27	133975	ELZA	الزبي لصناعة الالبسة
CENTURY INV.GRP	2.52	2.58	0.06	2.51	2.62	7433276	CEIG	العصر للاستثمار
JOR CLOTHING CO.	0.34	0.29	-0.05	0.29	0.34	4801	CJCC	الالبسة الأردنية
Grand Total(First, Second and Third Market)		:Index الرقم الفياسي: 2125.72		CHG: التغير: 0.0%		243890004		المجموع الكلي (مجموع السوق الأول والسوق الثاني و السوق الثالث)

Block Trades	Company	Value traded(JD) حجم التداول بالدينار	No. of shares عدد الاسهم	Price(JD) السعر	Code الرمز	الشركة	نشرة الصفقات
	CENTURY INV.GRP	367500	150000	2.45	CEIG	العصر للاستثمار	
	AL-FATIHOON AL-ARAB	231000	100000	2.31	FATI	الفاتحون العرب	
	COMPLAND DEV&INV	273600	120000	2.28	ATTA	المتكاملة لتطوير الاراضي والاستثمار	
	COMPLAND DEV&INV	292783	129550	2.26	ATTA	المتكاملة لتطوير الاراضي والاستثمار	
	FIRST JORDAN	250000	625000	0.4	FRST	الاربن الاولى	
	COMPLAND DEV&INV	237300	105000	2.26	ATTA	المتكاملة لتطوير الاراضي والاستثمار	
	COMPLAND DEV&INV	237300	105000	2.26	ATTA	المتكاملة لتطوير الاراضي والاستثمار	
	COMPLAND DEV&INV	291488	129550	2.25	ATTA	المتكاملة لتطوير الاراضي والاستثمار	
	COMPLAND DEV&INV	236250	105000	2.25	ATTA	المتكاملة لتطوير الاراضي والاستثمار	
	COMPLAND DEV&INV	236250	105000	2.25	ATTA	المتكاملة لتطوير الاراضي والاستثمار	
	AD-DULAYL PARK	504000	300000	1.68	IDMC	مجمع الضليل	
	COMPLAND DEV&INV	273331	120410	2.27	ATTA	المتكاملة لتطوير الاراضي والاستثمار	
	COMPLAND DEV&INV	476700	210000	2.27	ATTA	المتكاملة لتطوير الاراضي والاستثمار	
	CAPITAL BANK	1725000	1500000	1.15	EXFB	بنك المال	
	COMPLAND DEV&INV	511680	246000	2.08	ATTA	المتكاملة لتطوير الاراضي والاستثمار	
	COMPLAND DEV&INV	291221	140010	2.08	ATTA	المتكاملة لتطوير الاراضي والاستثمار	
	AD-DULAYL PARK	475800	260000	1.83	IDMC	مجمع الضليل	
	CENTURY INV.GRP	402390	153000	2.63	CEIG	العصر للاستثمار	
	COMPLAND DEV&INV	462000	210000	2.2	ATTA	المتكاملة لتطوير الاراضي والاستثمار	
	COMPLAND DEV&INV	293511	129300	2.27	ATTA	المتكاملة لتطوير الاراضي والاستثمار	
	COMPLAND DEV&INV	283750	125000	2.27	ATTA	المتكاملة لتطوير الاراضي والاستثمار	
	ARAB BANK	2794219	491940	5.68	ARBK	البنك العربي	
	COMPLAND DEV&INV	476700	210000	2.27	ATTA	المتكاملة لتطوير الاراضي والاستثمار	
	AFAQ ENERGY	220468560	91861900	2.4	MANE	آفاق للطاقة	
	AFAQ HOLDING	113217060	68616400	1.65	MANR	آفاق القابضة	
	COMPLAND DEV&INV	459900	210000	2.19	ATTA	المتكاملة لتطوير الاراضي والاستثمار	
	COMPLAND DEV&INV	290925	129300	2.25	ATTA	المتكاملة لتطوير الاراضي والاستثمار	
	COMPLAND DEV&INV	272400	120000	2.27	ATTA	المتكاملة لتطوير الاراضي والاستثمار	
	AD-DULAYL PARK	519000	300000	1.73	IDMC	مجمع الضليل	
	COMPLAND DEV&INV	267310	120410	2.22	ATTA	المتكاملة لتطوير الاراضي والاستثمار	
	COMPLAND DEV&INV	466200	210000	2.22	ATTA	المتكاملة لتطوير الاراضي والاستثمار	
Block Trades Total		347585128	167337770				مجموع الصفقات