

## ASE Performance

ASE performance revealed a decline during August 2011, as the ASE price index weighted by free-float shares closed at (2036.4) points, a (14.2%) decrease in comparison with the end of 2010. This came as a result of the decrease in financial sector index by (10.4%), the services sector index by (15.2%), and the industry sector index by (14.7%). The index weighted by market capitalization closed at (4727.4) points at the end of August, a (11.1%) decrease in comparison with the end of 2010. The trading volume until August 2011 reached JD (2.150) billion compared to JD (5.103) billion in the same period of the last year, a (57.9%) decrease. The number of traded shares decreased to (3.100) billion shares in comparison with (5.214) billion shares at the same period of last year, a (40.6%) increase. The number of executed transactions decreased to (956.5) thousand transactions, a decrease of (30.7%) in comparison with the same period of last year. Market capitalization of listed companies decreased by JD (2.2) billion reaching JD (19.678) billion, a (9.9%) decrease against the end of year 2010, constituting (104.9%) of the GDP.

## ASE Resolutions:

### The ASE Board decided on the following:

- Suspend the Broker of Investment House for Financial Services, as of August 1, 2011.
- Re-trade the shares of Shareco Brokerage Company, as August 10, 2011.

### The CEO of the ASE decided on the following:

- List the fourteenth issues of Treasury Bills for the year 2011, as of August 2, 2011. The maturity date is 5/5/2012 and the total value is JD (14) million.
- List the (2.410.773) shares capital increase of Jordan Commercial Bank Company, which emanated from capitalization part of retained earnings and Issues Premium, as of August 2, 2011. The company paid in capital reached (82.769.898) shares.

## أداء بورصة عمان

أظهرت مؤشرات الأداء في بورصة عمان تراجعاً خلال شهر آب من عام ٢٠١١. حيث أغلق الرقم القياسي المرجح للأسهم الحرة عند (٢٠٣٦,٤) نقطة وبانخفاض نسبته (١٤,٢%) مقارنة مع مستواه في نهاية العام ٢٠١٠. وقد جاء ذلك نتيجة لانخفاض الرقم القياسي لأسعار أسهم القطاع المالي بنسبة (١٠,٤%)، و قطاع الخدمات بنسبة (١٥,٢%)، و لقطاع الصناعة بنسبة (١٤,٧%)، كما أغلق الرقم القياسي المرجح بالقيمة السوقية عند (٤٧٢٧,٤) نقطة بانخفاض نسبته (١١,١%) مقارنة مع مستواه في نهاية العام ٢٠١٠. و بلغ حجم التداول لغاية شهر آب ٢٠١١ حوالي (٢,١٥٠) مليار دينار مقارنة مع (٥,١٠٣) مليار دينار لنفس الفترة من العام الماضي وبانخفاض نسبته (٥٧,٩%). وبالنسبة لعدد الاسهم المتداولة فقد انخفض ليصل إلى (٣,١٠٠) مليار سهم مقارنة مع (٥,٢١٤) مليار سهم للعام الماضي وبانخفاض نسبته (٤٠,٦%). كما انخفضت عدد العقود المنفذة ليصل إلى (٩٥٦,٥) ألف عقد، بانخفاض نسبته (٣٠,٧%) لنفس الفترة من العام الماضي. وبالنسبة للقيمة السوقية للأسهم المدرجة في بورصة عمان فقد انخفضت بمقدار (٢,٢) مليار دينار لتصل إلى (١٩,٦٧٨) مليار دينار وبانخفاض نسبته (٩,٩%) مقارنة مع نهاية عام ٢٠١٠ لتشكل ما نسبته (١٠٤,٩%) من الناتج المحلي الإجمالي.

## قرارات بورصة عمان

### قرارات مجلس الإدارة:

- تعليق شركة بيت الاستثمار للخدمات المالية عن العمل في البورصة وذلك اعتباراً من ١/٨/٢٠١١.
- إعادة التداول بأسهم شركة شيركو للأوراق المالية في البورصة وذلك اعتباراً من ١٠/٨/٢٠١١.

### قرارات المدير التنفيذي:

- إدراج الإصدار الرابع عشر من أذونات الخزينة لعام ٢٠١١ استحقاق ٢٠١٢/٥/٥ والبالغ عددها (١٤) ألف سند بقيمة اسمية مقدارها (١٠٠٠) دينار وقيمة إجمالية تبلغ (١٤) مليون دينار، وذلك اعتباراً من ٢/٨/٢٠١١.
- إدراج أسهم الزيادة في رأس مال شركة البنك التجاري الأردني والبالغة (٢,٤١٠,٧٧٣) سهماً، والتي تمت زيادتها عن طريق رسملة جزء من الأرباح المدورة وعلوّة الإصدار، ليصبح رأس المال المدرج في البورصة (٨٢,٧٦٩,٨٩٨) سهماً وذلك اعتباراً من ٢/٨/٢٠١١.
- إدراج أسهم الزيادة في رأس مال شركة الإربنية للإدارة والاستشارات والبالغة (١٤٠,٠٠٠) سهماً، والتي تمت زيادتها عن طريق رسملة

- List the (140.000) shares capital increase of Jordanian Management and Consulting Company, which emanated from capitalization part of retained earnings, as of August 2, 2011. The company paid in capital reached (1.450.000) shares.
- List the (1) million shares capital increase of Middle East Insurance Company, which emanated from capitalization part of retained earnings, as of August 2, 2011. The company paid in capital reached (21) million shares.
- List the (14) million shares capital increase of Jordan Dubai Islamic Bank Company, which emanated from capitalization of JD (10.605.800) from account of Issues premium, and JD (3.394.200) from balance of voluntary reserves account, as of August 3, 2011. The company paid in capital reached (89) million shares.
- List the (2.5) million right issues capital increase of Jordan Press Foundation /Al-Rai, as of August 3, 2011.
- List the Fifteenth issues of Treasury Bills for the year 2011, as of August 15, 2011. The maturity date is 14/12/2011 and the total value is JD (50) million.
- List the Sixteenth issues of Treasury Bills for the year 2011, as of August 15, 2011. The maturity date is 16/12/2011 and the total value is JD (50) million.
- List the Eighteenth issues of Treasury Bonds for the year 2011, as of August 15, 2011. The maturity date is 12/5/2013. The total value is JD (29.6) million, and (5.283%) interest rate.
- List the Nineteenth issues of Treasury Bonds for the year 2011, as of August 15, 2011. The maturity date is 19/5/2013. The total value is JD (50) million, and (5.289%) interest rate.
- List the Twenty issues of Treasury Bonds for the year 2011, as of August 15, 2011. The maturity date is 31/5/2013. The total value is JD (50) million, and (5.263%) interest rate.
- List the Twenty – First issues of Treasury Bonds for the year 2011, as of August 15, 2011. The maturity date is 9/6/2013. The total value is JD (50) million, and (5.371%) interest rate.
- List the Twenty – Second issues of Treasury Bonds for the year 2011, as of August 15, 2011. The maturity date is 21/6/2014. The total value is JD (19) million, and (5.859%) interest rate.
- List the Twenty -Third issues of Treasury Bonds for the year 2011, as of August 15, 2011. The maturity date is

جزء من الأرباح المدورة ، ليصبح رأس المال المدرج في البورصة (١,٥٤٠,٠٠٠) سهماً وذلك اعتباراً من ٢٠١١/٨/٢.

• إدراج أسهم الزيادة في رأس مال شركة الشرق الأوسط للتأمين والبالغة (١) مليون سهماً، والتي تمت زيادتها عن طريق رسملة جزء من الأرباح المدورة ، ليصبح رأس المال المدرج في البورصة (٢١) مليون سهماً وذلك اعتباراً من ٢٠١١/٨/٢.

• إدراج أسهم الزيادة في رأس مال شركة بنك الأردن دبي الإسلامي والبالغة (١٤) مليون سهماً، والتي تمت زيادتها عن طريق رسملة مبلغ (٣,٣٩٤,٢٠٠) دينار من حساب علاوة الاصدار ، ومبلغ (٣,٣٩٤,٢٠٠) دينار من رصيد حساب الاحتياطي الإختياري. ، ليصبح رأس المال المدرج في البورصة (٨٩) مليون سهماً وذلك اعتباراً من ٢٠١١/٨/٣.

• إدراج (٢,٥) مليون حقة اكتتاب باسهم الزيادة في شركة المؤسسة الصحفية الاردنية/ الرأي وذلك اعتباراً من ٢٠١١/٨/٣.

• إدراج الإصدار الخامس عشر من أنونات الخزينة لعام ٢٠١١ استحقاق ٢٠١١/١٢/١٤ والبالغ عددها (٥٠) ألف سند بقيمة اسمية مقدارها (١٠٠٠) دينار بقيمة إجمالية تبلغ (٥٠) مليون دينار، وذلك اعتباراً من ٢٠١١/٨/١٥.

• إدراج الإصدار السادس عشر من أنونات الخزينة لعام ٢٠١١ استحقاق ٢٠١١/١٢/١٦ والبالغ عددها (٥٠) ألف سند بقيمة اسمية مقدارها (١٠٠٠) دينار بقيمة إجمالية تبلغ (٥٠) مليون دينار، وذلك اعتباراً من ٢٠١١/٨/١٥.

• إدراج الإصدار الثامن عشر من سندات الخزينة لعام ٢٠١١ استحقاق ٢٠١٣/٥/١٢ والبالغ عددها (٢٩,٦) ألف سند بقيمة اسمية مقدارها (١٠٠٠) دينار بقيمة إجمالية تبلغ (٢٩,٦) مليون دينار وفائدة (٥,٢٨٣%) وذلك اعتباراً من ٢٠١١/٨/١٥.

• إدراج الإصدار التاسع عشر من سندات الخزينة لعام ٢٠١١ استحقاق ٢٠١٣/٥/١٩ والبالغ عددها (٥٠) ألف سند بقيمة اسمية مقدارها (١٠٠٠) دينار بقيمة إجمالية تبلغ (٥٠) مليون دينار وفائدة (٥,٢٨٩%) وذلك اعتباراً من ٢٠١١/٨/١٥.

• إدراج الإصدار العشرون من سندات الخزينة لعام ٢٠١١ استحقاق ٢٠١٣/٥/٣١ والبالغ عددها (٥٠) ألف سند بقيمة اسمية مقدارها (١٠٠٠) دينار بقيمة إجمالية تبلغ (٥٠) مليون دينار وفائدة (٥,٢٦٣%) وذلك اعتباراً من ٢٠١١/٨/١٥.

• إدراج الإصدار الحادي والعشرون من سندات الخزينة لعام ٢٠١١ استحقاق ٢٠١٣/٦/٩ والبالغ عددها (٥٠) ألف سند بقيمة اسمية مقدارها (١٠٠٠) دينار بقيمة إجمالية تبلغ (٥٠) مليون دينار وفائدة (٥,٣٧١%) وذلك اعتباراً من ٢٠١١/٨/١٥.

• إدراج الإصدار الثاني والعشرون من سندات الخزينة لعام ٢٠١١ استحقاق ٢٠١٤/٦/٢١ والبالغ عددها (١٩) ألف سند بقيمة اسمية مقدارها (١٠٠٠) دينار بقيمة إجمالية تبلغ (١٩) مليون دينار وفائدة (٥,٨٥٩%) وذلك اعتباراً من ٢٠١١/٨/١٥.

• إدراج الإصدار الثالث والعشرون من سندات الخزينة لعام ٢٠١١ استحقاق ٢٠١٤/٦/٢٣ والبالغ عددها (٥٠) ألف سند بقيمة اسمية

23/6/2014. The total value is JD (50) million, and (5.954%) interest rate.

- List the Twenty -Four issues of Treasury Bonds for the year 2011, as of August 15, 2011. The maturity date is 27/6/2014. The total value is JD (50) million, and (6.040%) interest rate.
- List the (9.6) million shares capital increase of Arab Banking Corporation / (Jordan) Company, which emanated from capitalization of JD (9.387.548) from Balance of retained earnings, and JD (212.452) from balance of voluntary reserves account, as of August 17, 2011. The company paid in capital reached (89.6) million shares.

مقدارها (١٠٠٠) دينار وقيمة إجمالية تبلغ (٥٠) مليون دينار وفائدة (٥,٩٥٤%) وذلك اعتباراً من ٢٠١١/٨/١٥.

إدراج الإصدار الرابع والعشرون من سندات الخزينة لعام ٢٠١١ استحقاقه ٢٠١٤/٦/٢٧ والبالغ عددها (٥٠) ألف سند بقيمة اسمية مقدارها (١٠٠٠) دينار وقيمة إجمالية تبلغ (٥٠) مليون دينار وفائدة (٦,٠٤٠%) وذلك اعتباراً من ٢٠١١/٨/١٥.

إدراج أسهم الزيادة في رأس مال شركة بنك المؤسسة العربية المصرفية والبالغة (٩,٦) مليون سهماً، والتي تمت زيادتها عن طريق رسملة مبلغ (٩,٣٨٧,٥٤٨) دينار من رصيد الأرباح المدورة، ومبلغ (٢١٢,٤٥٢) دينار من رصيد حساب الاحتياطي الإختياري، ليصبح رأس المال المدرج في البورصة (٨٩,٦) مليون سهماً وذلك اعتباراً من ٢٠١١/٨/١٧.

## ASE Performance Indicators

## مؤشرات أداء بورصة عمان

|                               | % Change | تموز<br>July | آب<br>August |                                    |
|-------------------------------|----------|--------------|--------------|------------------------------------|
| (Trading Value (JD million    | 25.2     | 235.5        | 176.1        | حجم التداول (مليون دينار)          |
| (Avg. Daily Trading Value (m  | 25       | 11.2         | 8.4          | المعدل اليومي لحجم التداول (مليون) |
| (No. of Traded Shares (m      | 12.9     | 324.7        | 282.7        | عدد الأسهم (مليون)                 |
| (No. of Transaction (thousand | 20.9     | 118.6        | 93.7         | عدد العقود (بالآلاف)               |
| (Market Capitalization (JD m  | 2.1      | 20102        | 19678        | القيمة السوقية (مليون دينار)       |

## Foreign Investment

- The value of shares purchased by Non-Jordanians in August equaled JD (28.9) million, (86.6%) of which were purchased by Arabs.
- The value of shares sold by Non-Jordanians was JD (32.7) million, (80 %) of which were sold by Arabs.
- During this month, net Non-Jordanian investments showed a negative balance of JD (3.8) million.
- By the end of August, shares owned by non-Jordanians represented (50.9%) of ASE capitalization, (33.7 %) of which are owned by Arab investors and (17.2 %) by Non-Arabs.

## الاستثمار الأجنبي

- بلغت قيمة الأسهم المشتراة من قبل غير الأردنيين خلال شهر آب (٢٨,٩) مليون دينار، منها (٨٦,٦%) لمستثمرين عرب.
- بلغت قيمة الأسهم المباعة من قبل غير الأردنيين (٣٢,٧) مليون دينار، منها (٨٠%) تم بيعها من قبل مستثمرين عرب.
- بلغ صافي استثمار غير الأردنيين خلال هذا الشهر (٣,٨) مليون دينار بالسالب.
- شكلت الأسهم المملوكة من قبل غير الأردنيين (٥٠,٩%) من القيمة السوقية للبورصة في نهاية آب، منها (٣٣,٧%) لمستثمرين عرب، و (١٧,٢%) لغير العرب.

## الشركات العشر الأكثر ارتفاعاً في أسعار أسهمها خلال شهر آب ٢٠١١ BEST PERFORMERS DURING AUGUST 2011

| Company's Name   | حجم التداول<br>(دينار)<br>Trading<br>Volume<br>(JD) | التغير<br>(%)<br>Change<br>(%) | إغلاق الشهر<br>السابق (دينار)<br>Previous<br>Month<br>Closing (JD) | إغلاق هذا<br>الشهر (دينار)<br>This Month<br>Closing (JD) | اسم الشركة  |
|--|---|--------------------------------|--|--|---|
| SHIRA REAL ESTATE DEVELOPMENT & INVESTMENTS                  | 307,292   | 74.4                           | 0.86   | 1.50   | الشراع للتطوير العقاري والاستثمارات                     |
| DARWISH AL-KHALILI AND SONS                                  | 9,064,756   | 66.7                           | 0.33   | 0.55   | درويش الخليلي و اولاده                                  |
| SOUTH ELECTRONICS  | 5,374,874   | 36.8                           | 0.19   | 0.26   | الجنوب للإلكترونيات                                     |
| INTERNATIONAL CERAMIC INDUSTRIES                             | 1,496   | 30.4                           | 0.23   | 0.30   | الدولية للصناعات الخزفية                                |
| AL-RAKAEZ INVESTMENT   | 598,133   | 29.2                           | 0.65   | 0.84   | الركائز للاستثمار                                       |
| UBOUR LOGISTIC SERVICES                                      | 283,976   | 25.0                           | 0.40   | 0.50   | العبور للشحن والنقل                                     |
| ARAB REAL ESTATE DEVELOPMENT                                 | 683,156   | 22.2                           | 0.09   | 0.11   | العرب للتنمية العقارية                                  |
| JORDAN MASAKEN FOR LAND & INDUSTRIAL DEV. PROJECTS           | 7,272,718   | 22.1                           | 0.68   | 0.83   | مساكن الأردن لتطوير الأراضي والمشاريع الصناعية          |
| The Investors and Eastern Arab For Ind. and Real Estate Inv. | 543,726   | 20.0                           | 0.15   | 0.18   | المستثمرون والشرق العربي للاستثمارات الصناعية والعقارية |
| ARAB GERMAN INSURANCE  | 428,857   | 19.4                           | 0.67   | 0.80   | العربية الالمانية للتأمين                               |

## الشركات العشر الأكثر انخفاضاً في أسعار أسهمها لشهر آب ٢٠١١ Worst Ten Performers, AUGUST 2011

| Company's Name                                   | حجم التداول<br>(دينار)<br>Trading<br>Volume<br>(JD) | التغير<br>(%)<br>Change<br>(%) | إغلاق الشهر<br>السابق (دينار)<br>Previous<br>Month<br>Closing (JD) | إغلاق هذا<br>الشهر (دينار)<br>This Month<br>Closing (JD) | اسم الشركة                            |
|--|---|--------------------------------|--|--|---------------------------------------|
| ALENTKAEYA FOR INVESTMENT&REALESTATE DEVELOPMENT | 1,057,600   | 40.0                           | 1.60   | 0.96   | الانتقائية للاستثمار والتطوير العقاري |
| AL-TAJAMOAT FOR CATERING AND HOUSING             | 15,339,165  | 38.7                           | 1.19   | 0.73   | التجمعات لخدمات التغذية والاسكان      |
| UNION TOBACCO & CIGARETTE INDUSTRIES             | 493,870   | 20.2                           | 2.38   | 1.90   | مصانع الاتحاد لإنتاج التبغ والسجائر   |
| NATIONAL STEEL INDUSTRY                          | 15,668  | 20.0                           | 0.45   | 0.36   | الوطنية لصناعة الصلب                  |
| EMMAR INVESTMENTS & REALESTATE DEVELOPMENT       | 34,713  | 20.0                           | 0.45   | 0.36   | إعمار للتطوير والاستثمار العقاري      |
| JORDAN FRENCH INSURANCE                          | 20,629  | 19.3                           | 0.57   | 0.46   | الأردنية الفرنسية للتأمين             |
| ALIA- THE ROYAL JORDANIAN AIRLINES               | 9,025,945   | 18.8                           | 1.28   | 1.04   | عالية -الخطوط الجوية الملكية الأردنية |
| JORDAN CLOTHING                                  | 684,691   | 18.4                           | 1.58   | 1.29   | اللبسة الأردنية                       |
| INTERNATIONAL FOR MEDICAL INVESTMENT             | 283   | 18.1                           | 2.65   | 2.17   | الدولية للاستثمارات الطبية            |
| AFAQ FOR ENERGY                                  | 1,367,817   | 16.5                           | 1.33   | 1.11   | آفاق للطاقة                           |

أهم البيانات اليومية لبورصة عمان لشهر آب ٢٠١١  
MAJOR DAILY DATA FOR THE ASE, AUGUST 2011

| القيمة السوقية إلى العائد (مرة)<br>P/E Ratio (Times) | الرقم القياسي العام المرجح<br>بالاسهم الحرة (نقطة)<br>Free Float Weighted Price Index (Point) | عدد العقود المنفذة<br>No. Of Transactions | عدد الاسهم المتداولة<br>No. Of Traded Shares | حجم التداول (دينار)<br>Value Traded (JD) | التاريخ<br>Date |
|--|---|---|--|--|-----------------|
| 25.41  | 2076.6  | 3,923                                     | 11,321,744                                   | 7,534,672                                | 8/1/2011        |
| 25.55  | 2081.4  | 4,184                                     | 9,525,483                                    | 7,037,160                                | 8/2/2011        |
| 25.49  | 2077.6  | 4,899                                     | 15,197,891                                   | 9,429,991                                | 8/3/2011        |
| 25.49  | 2076.3  | 4,507                                     | 11,503,163                                   | 7,976,267                                | 8/4/2011        |
| 25.26  | 2068.3  | 4,616                                     | 12,944,600                                   | 8,443,527                                | 8/7/2011        |
| 25.22  | 2052.4  | 5,678                                     | 18,587,135                                   | 10,237,445                               | 8/8/2011        |
| 24.67  | 2015.4  | 4,945                                     | 12,221,023                                   | 8,250,382                                | 8/9/2011        |
| 24.80  | 2023.4  | 5,014                                     | 12,449,863                                   | 8,137,066                                | 8/10/2011       |
| 24.91  | 2019.6  | 4,456                                     | 12,756,820                                   | 7,717,733                                | 8/11/2011       |
| 24.96  | 2026.0  | 4,588                                     | 15,472,039                                   | 7,233,037                                | 8/14/2011       |
| 24.89  | 2019.8  | 4,237                                     | 12,545,057                                   | 7,006,494                                | 8/15/2011       |
| 24.78  | 2013.7  | 4,223                                     | 11,329,975                                   | 6,883,951                                | 8/16/2011       |
| 24.76  | 2015.5  | 4,872                                     | 14,907,003                                   | 9,253,817                                | 8/17/2011       |
| 25.01  | 2023.9  | 4,379                                     | 10,526,918                                   | 8,042,648                                | 8/18/2011       |
| 25.03  | 2022.6  | 3,638                                     | 9,043,504                                    | 6,049,284                                | 8/21/2011       |
| 24.95  | 2018.8  | 3,866                                     | 15,029,414                                   | 7,698,974                                | 8/22/2011       |
| 25.23  | 2022.9  | 3,770                                     | 11,907,840                                   | 9,256,100                                | 8/23/2011       |
| 25.28  | 2027.7  | 4,494                                     | 14,530,927                                   | 11,277,718                               | 8/24/2011       |
| 25.03  | 2028.1  | 5,276                                     | 20,358,834                                   | 10,948,623                               | 8/25/2011       |
| 25.26  | 2034.2  | 4,190                                     | 17,505,997                                   | 9,320,170                                | 8/28/2011       |
| 25.18  | 2036.4  | 3,950                                     | 13,049,718                                   | 8,404,560                                | 8/29/2011       |

## المؤشرات الاحصائية الرئيسية لنشاط بورصة عمان KEY STATISTICS OF THE ASE

|   | 2011      |              |               |             |              | 2011*    | 2010     | 2009     | 2008     |   |
|---|-----------|--------------|---------------|-------------|--------------|----------|----------|----------|----------|---|
|   | أب<br>AUG | تموز<br>JULY | حزيران<br>JUN | أيار<br>MAY | نيسان<br>APR |          |          |          |          |   |
| Market Capitalization (JD million)            | 19,682.7  | 20,102.0     | 19,722.9      | 20,384.7    | 20,570.8     | 19,682.7 | 21,858.2 | 22,526.9 | 25,406.3 | القيمة السوقية (مليون دينار)                    |
| General Free Float Weighted Index (point)     | 2036.4    | 2082.8       | 2093.5        | 2159.8      | 2198.0       | 2036.4   | 2373.6   | 2533.5   | 2758.4   | الرقم القياسي المرجح بالاسهم الحرة (نقطة)       |
| Value Traded (JD million)                     | 176.1     | 235.5        | 248.5         | 313.6       | 264.6        | 2,150.1  | 6,598.1  | 9,665.3  | 20,318.0 | حجم التداول (مليون دينار)                       |
| Average Daily Trading (JD million)            | 8.4       | 11.2         | 11.3          | 14.9        | 13.2         | 12.7     | 26.7     | 38.8     | 82.9     | المعدل اليومي لحجم التداول (مليون دينار)        |
| No. of Traded Shares (million)                | 282.7     | 324.7        | 368.9         | 487.8       | 391.2        | 3,100.2  | 7,025.2  | 6,022.5  | 5,442.3  | عدد الاسهم المتداولة (مليون)                    |
| No. of Transactions (thousand)                | 93.7      | 118.6        | 114.8         | 151.3       | 120.1        | 956.5    | 1,902.1  | 2,964.6  | 3,780.9  | عدد العقود المنفذة (بالآلاف)                    |
| Turnover Ratio (%)                            | 4.1       | 4.7          | 5.3           | 6.9         | 5.5          | 44.2     | 102.6    | 91.3     | 91.5     | معدل دوران السهم (%)                            |
| No. of Trading Days                           | 21        | 21           | 22            | 21          | 20           | 169      | 247      | 249      | 245      | عدد ايام التداول                                |
| Non-Jordanian Ownership of Market Cap.(%)     | 51.0      | 51.0         | 50.3          | 49.8        | 50.0         | 51.0     | 49.6     | 48.9     | 49.2     | نسبة مساهمة غير الاردنيين في القيمة السوقية (%) |
| Net Investment of Non-Jordanians (JD million) | (3.8)     | 6.6          | 3.3           | 0.6         | 29.3         | 80.1     | 8.1      | (3.8)    | 309.8    | صافي استثمار غير الاردنيين (مليون دينار)        |
| Market Capitalization / GDP (%)               | 104.9     | 102.9        | 101.0         | 104.4       | 105.3        | 104.9    | 122.7    | 149.6    | 216.7    | القيمة السوقية الى الناتج المحلي (%)            |
| Transactions Through The SDC (JD million)     | 148.5     | 15.1         | 1.9           | 54.3        | 76.1         | 309.0    | 142.8    | 218.0    | 619.8    | عمليات التحويل التي تمت من خلال مركز الابداع    |
| Primary Issues of Shares (JD million)         | 0.0       | 0.0          | 0.0           | 0.0         | 55.0         | 88.9     | 149.7    | 317.3    | 828.0    | الاصدارات الاولية من الاسهم (مليون دينار)       |
| Primary Issues of Bonds (JD million)          | 429.0     | 430.6        | 0.0           | 428.6       | 281.0        | 2,852.9  | 5,071.1  | 4,481.3  | 3,251.0  | الاصدارات الاولية من السندات (مليون دينار)      |

\* Cumulative up to August

\* تراكمي حتى نهاية آب

الشركات العشر الاكثر تداولاً في بورصة عمان لشهر آب ٢٠١١  
TOP TEN COMPANIES BY VALUE TRADED AT THE ASE, AUGUST 2011

| Company's name   | سعر الإغلاق<br>Closing Price |                            | النسبة إلى<br>التداول الكلي<br>للبورصة (%)<br>(%) to the<br>Total Value<br>Traded | حجم التداول<br>( دينار )<br>Value<br>Traded (JD) | اسم الشركة  |
|--|------------------------------|----------------------------|---|--|---|
|  | الشهر السابق<br>Last month   | الشهر الحالي<br>This month |   |  |   |
| AL-TAJAMOAT FOR CATERING AND HOUSING                           | 1.19                         | 0.73                       | 8.7   | 15,339,165                                       | التجمعات لخدمات التغذية والاسكان                          |
| ARAB BANK  | 8.70                         | 8.50                       | 7.1   | 12,513,802                                       | البنك العربي  |
| DARWISH AL-KHALILI AND SONS                                    | 0.33                         | 0.55                       | 5.1   | 9,064,756  | درويش الخليلي و اولاده                                    |
| ALIA- THE ROYAL JORDANIAN AIRLINES                             | 1.28                         | 1.04                       | 5.1   | 9,025,945  | عالية -الخطوط الجوية الملكية الاردنية                     |
| MIDDLE EAST COMPLEX FOR ENG., ELECTRONICS AND HEAVY INDUSTRIES | 0.21                         | 0.22                       | 4.6   | 8,033,981  | مجمع الشرق الاوسط للصناعات الهندسية والالكترونية والثقيلة |
| JORDAN MASAKEN FOR LAND & INDUSTRIAL DEVELOPMENT PROJECTS      | 0.68                         | 0.83                       | 4.1   | 7,272,718  | مساكن الاردن لتطوير الاراضي والمشاريع الصناعية            |
| UNION BANK   | 1.97                         | 1.89                       | 3.8   | 6,672,900  | بنك الإتحاد   |
| SPECIALIZED INVESTMENT COMPOUNDS                               | 0.73                         | 0.64                       | 3.4   | 5,969,407  | التجمعات الاستثمارية المتخصصة                             |
| AL-TAJAMOAT FOR TOURISTIC PROJECTS                             | 0.65                         | 0.63                       | 3.3   | 5,821,288  | التجمعات للمشاريع السياحية                                |
| SOUTH ELECTRONICS  | 0.19                         | 0.26                       | 3.1   | 5,374,874  | الجنوب للإلكترونيات                                       |
| <b>TOTAL</b>   | -                            | -                          | <b>48.3</b>   | <b>85,088,836</b>                                | <b>المجموع</b>  |

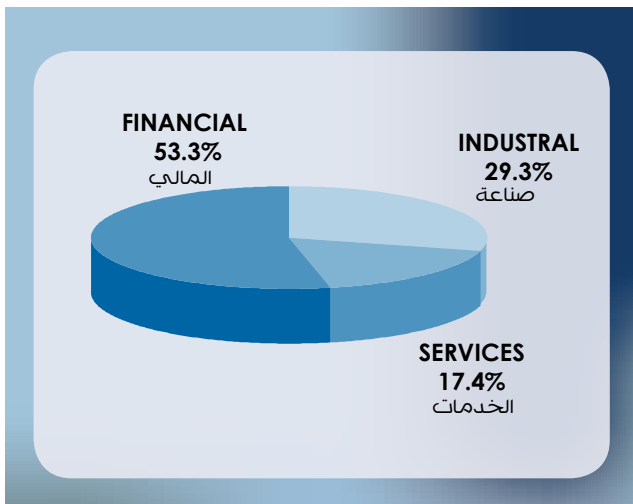
الشركات العشر الاكبر من حيث القيمة السوقية كما في نهاية شهر آب ٢٠١١  
TOP TEN COMPANIES BY MARKET CAPITALIZATION AT THE ASE, AUGUST 2011

| Company's Name                         | سعر الإغلاق<br>Closing Price |                            | النسبة إلى<br>القيمة السوقية<br>للبورصة (%)<br>(%) to the<br>Total Market<br>Cap. | القيمة السوقية<br>( مليون دينار )<br>Market Cap.<br>(JD million) | اسم الشركة                   |
|--|------------------------------|----------------------------|---|--|------------------------------|
|  | الشهر السابق<br>Last month   | الشهر الحالي<br>This month |   |  |                              |
| ARAB BANK                              | 8.70                         | 8.50                       | 23.1  | 4539.0   | البنك العربي                 |
| THE ARAB POTASH                        | 42.00                        | 40.98                      | 17.3  | 3414.4   | البوتاس العربية              |
| THE HOUSING BANK FOR TRADE AND FINANCE | 7.94                         | 8.00                       | 10.2  | 2016.0   | بنك الاسكان للتجارة والتمويل |
| JORDAN TELECOM                         | 5.65                         | 5.60                       | 7.1   | 1400.0   | الاتصالات الاردنية           |
| JORDAN PHOSPHATE MINES                 | 13.60                        | 12.96                      | 4.9   | 972.0  | مناجم الفوسفات الاردنية      |
| JORDAN KUWAIT BANK                     | 4.26                         | 4.00                       | 2.0   | 400.0  | البنك الاردني الكويتي        |
| BANK OF JORDAN                         | 2.18                         | 2.17                       | 1.7   | 336.6  | بنك الاردن                   |
| CAIRO AMMAN BANK                       | 2.99                         | 2.86                       | 1.5   | 286.0  | بنك القاهرة عمان             |
| JORDAN ISLAMIC BANK                    | 2.71                         | 2.60                       | 1.3   | 260.0  | البنك الإسلامي الأردني       |
| JORDAN AHLI BANK                       | 1.68                         | 1.71                       | 1.1   | 216.3  | البنك الاهلي الأردني         |
| <b>TOTAL</b>                           | -                            | -                          | <b>70.2</b>   | <b>13,840.3</b>  | <b>المجموع</b>               |

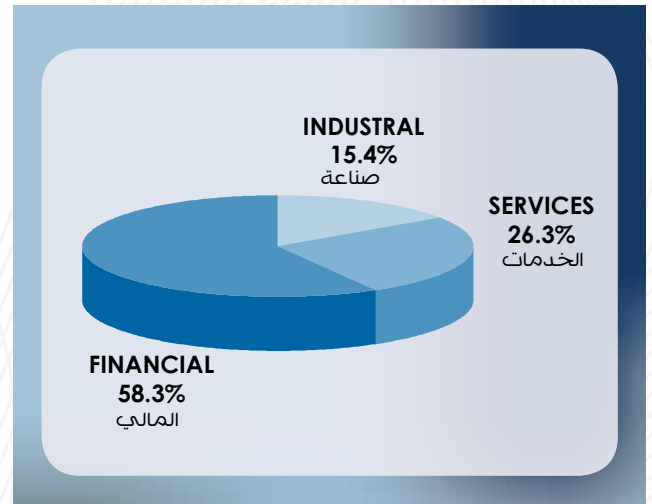
## اهم المؤشرات القطاعية لبورصة عمان لشهر آب ٢٠١١ ASE MAIN SECTORAL INDICATORS, AUGUST 2011

| SECTOR                                    | العام<br>GENERAL | الصناعة<br>INDUSTRIAL | الخدمات<br>SERVICES | المالي<br>FINANCIAL | القطاع  |
|---|------------------|-----------------------|---------------------|---------------------|---|
| Market Capitalization (JD million)        | 19,682.7         | 5,758.4               | 3,431.5             | 10,492.7            | القيمة السوقية (مليون دينار)                    |
| Value Traded (JD million)                 | 176.1            | 27.2                  | 46.4                | 102.6               | حجم التداول (مليون دينار)                       |
| Index (point)                             | 2,036.4          | 2,197.2               | 1,608.0             | 2,608.1             | الرقم القياسي (نقطة)                            |
| P/E Ratio (times)                         | 25.18            | 22.46                 | 17.55               | 33.93               | نسبة القيمة السوقية الى العائد (مرة)            |
| P/BV (times)                              | 1.45             | 2.18                  | 1.74                | 1.15                | نسبة القيمة السوقية الى القيمة الدفترية (مرة)   |
| Dividend Yield Ratio (%)                  | 3.25             | 2.60                  | 5.02                | 2.86                | نسبة الارباح الموزعة الى القيمة السوقية (%)     |
| Non-Jordanian Ownership of Market Cap.(%) | 51.0             | 56.7                  | 35.4                | 52.9                | نسبة مساهمة غير الاردنيين في القيمة السوقية (%) |

### القيمة السوقية موزعة قطاعياً كما في نهاية شهر آب ٢٠١١ Market Capitalization Of The Ase By Sector, August 2011

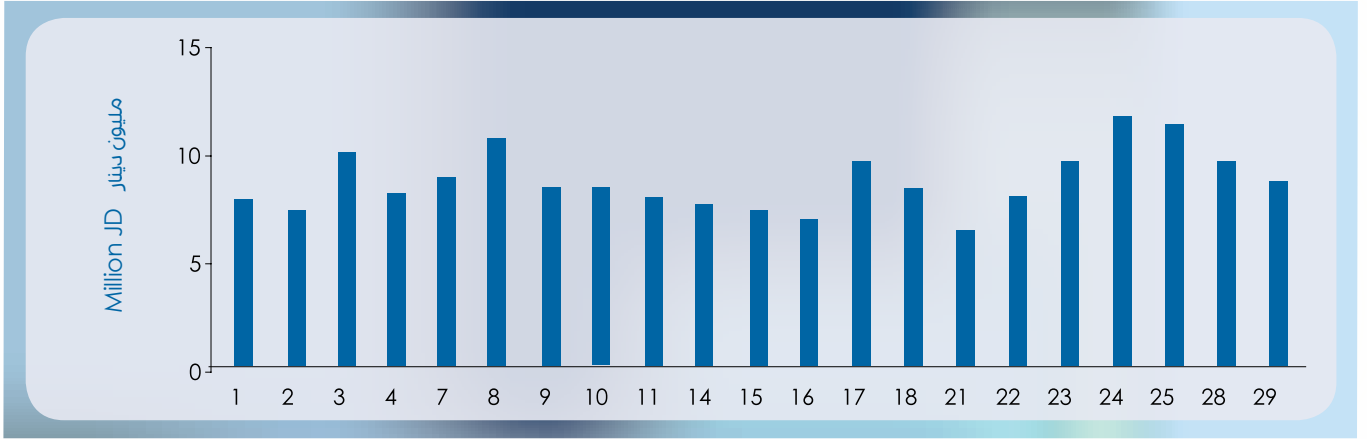


### حجم التداول في بورصة عمان خلال شهر آب ٢٠١١ قطاعياً Distribution Of Value Traded By Sectors, August 2011

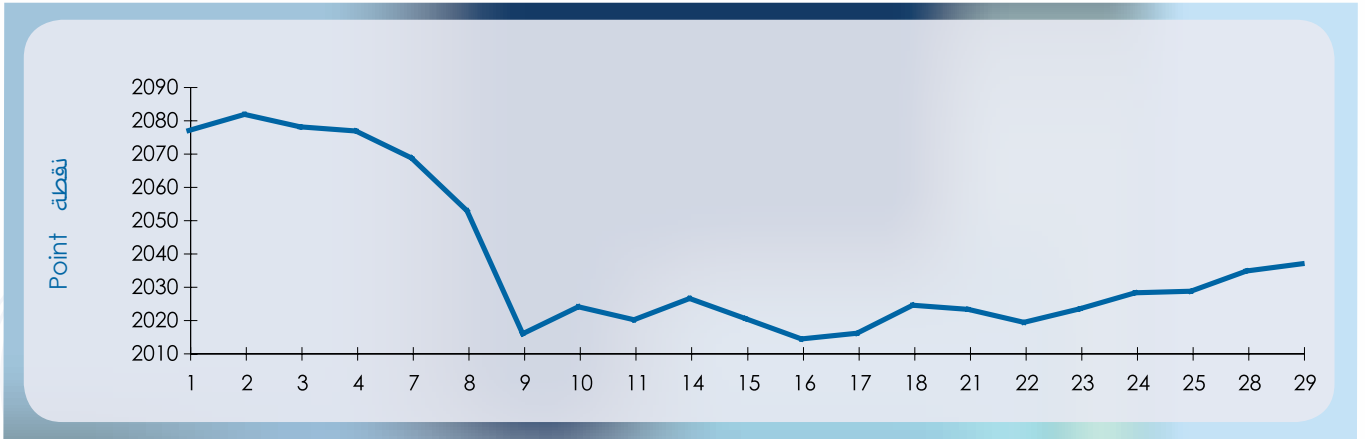




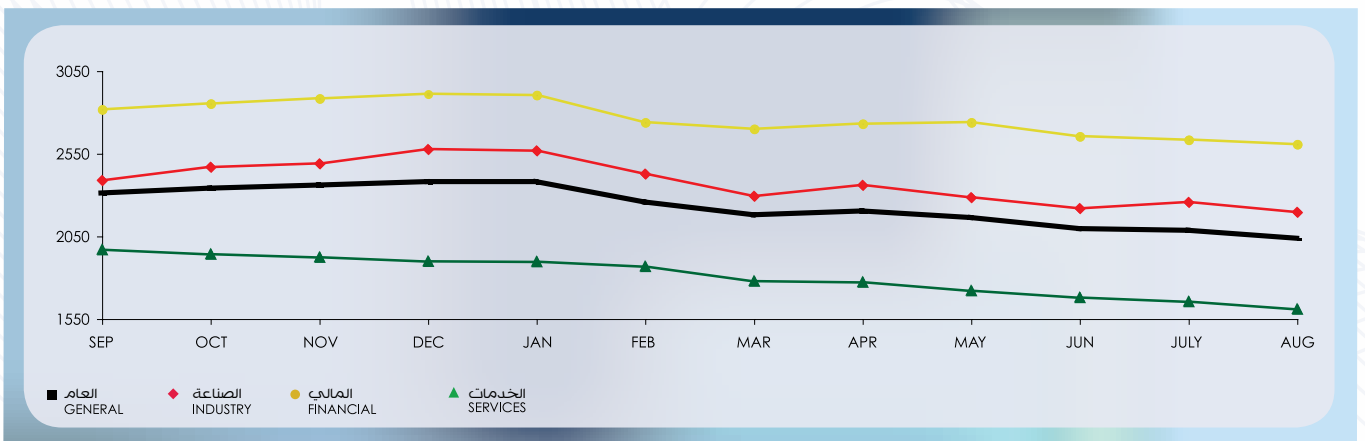
## أحجام التداول اليومية خلال شهر آب Daily Trading Value August



## الرقم القياسي اليومي للبورصة خلال شهر آب Daily Index During August



## الرقم القياسي القطاعي لأسعار الأسهم المرجح بالقيمة السوقية للاسهمة الحرة شهرياً Monthly Free Float Weighted Price Index By Sector



نشرة التداول من ٢٠١١/٨/١ ولغاية ٢٠١١/٨/٢٩  
Monthly Bulletins from 1/8/2011 to 29/8/2011

| Company               | Last Closing Price<br>سعر الاغلاق<br>السابق | Closing Price<br>سعر الاغلاق | Change<br>التغير عن سعر<br>الاجلغاف السابق | Low Price<br>أدنى سعر | High Price<br>أعلى سعر | Value Traded(JD)<br>حجم التداول | Code<br>الرمز | الشركة                      |
|-----------------------|---|------------------------------|--|-----------------------|------------------------|---------------------------------|---------------|-----------------------------|
| ARAB BANK             | 8.7   | 8.5                          | -0.2                                       | 7.97                  | 8.79                   | 12513802                        | ARBK          | البنك العربي                |
| HOUSING BK TRD FIN    | 7.94  | 8                            | 0.06                                       | 7.8                   | 8                      | 339559                          | THBK          | بنك الاسكان                 |
| BANK OF JORDAN        | 2.18  | 2.17                         | -0.01                                      | 2.14                  | 2.2                    | 317168                          | BOJX          | بنك الاردن                  |
| CAPITAL BANK          | 1.31  | 1.36                         | 0.05                                       | 1.26                  | 1.36                   | 372068                          | EXFB          | بنك المال                   |
| JORDAN AHLI BANK      | 1.68  | 1.71                         | 0.03                                       | 1.65                  | 1.74                   | 1002258                         | AHLI          | البنك الاهلي                |
| JOR ISLAMIC BANK      | 2.71  | 2.6                          | -0.11                                      | 2.58                  | 2.72                   | 721491                          | JOIB          | بنك الإسلامى الأردني        |
| ARAB JOR/INV/BANK     | 1.31  | 1.32                         | 0.01                                       | 1.28                  | 1.33                   | 88821                           | AJIB          | بنك الاستثمار العربي        |
| UNION BANK            | 1.97  | 1.89                         | -0.08                                      | 1.84                  | 2.02                   | 6672900                         | UBSI          | بنك الإتحاد                 |
| CAIRO AMMAN BANK      | 2.99  | 2.86                         | -0.13                                      | 2.8                   | 3                      | 251241                          | CABK          | بنك القاهرة عمان            |
| JOR KUWAIT BANK       | 4.26  | 4                            | -0.26                                      | 3.96                  | 4.21                   | 118941                          | JOKB          | الأردني الكويتي             |
| ARAB BANKING CO.      | 1.13  | 1.02                         | -0.11                                      | 1.02                  | 1.15                   | 154000                          | ABCO          | بنك المؤسسة العربية         |
| JDIB BANK             | 1.04  | 0.85                         | -0.19                                      | 0.84                  | 1.06                   | 3070125                         | JDIB          | أردن دبي الإسلامي           |
| INVESTBANK            | 1.67  | 1.7                          | 0.03                                       | 1.61                  | 1.7                    | 5717                            | JIFB          | البنك الاستثماري            |
| JCBANK                | 1.3   | 1.18                         | -0.12                                      | 1.16                  | 1.25                   | 19331                           | JOGB          | البنك التجاري الأردني       |
| SOCGEN BK - JOR-DANIE | 1.19  | 1.14                         | -0.05                                      | 1.13                  | 1.19                   | 458                             | SGBJ          | بنك سوسيتيه جنرال - الأردن  |
| JORDAN INSURANCE      | 2.58  | 2.8                          | 0.22                                       | 2.55                  | 2.8                    | 6369                            | JOIN          | التأمين الأردنية            |
| FIRST INSURANCE       | 0.8   | 0.8                          | 0  | 0.76                  | 0.8                    | 7593                            | FINS          | الأولى للتأمين              |
| MIDDLE EAST INS       | 1.85  | 1.83                         | -0.02                                      | 1.83                  | 1.85                   | 1733                            | MEIN          | الشرف الأوسط للتأمين        |
| JOR INT INSUR CO      | 0.62  | 0.63                         | 0.01                                       | 0.6                   | 0.64                   | 2834                            | JJIC          | الاردن الدولية للتأمين      |
| ARAB ORIENT INS       | 1.63  | 1.68                         | 0.05                                       | 1.52                  | 1.68                   | 6767                            | AOIC          | الشرف العربي للتأمين        |
| ISLAMIC INSUR CO      | 1.39  | 1.38                         | -0.01                                      | 1.31                  | 1.44                   | 3277                            | TIIC          | التأمين الإسلامية           |
| ARAB GERMAN INS       | 0.67  | 0.8                          | 0.13                                       | 0.59                  | 0.8                    | 428857                          | AGICC         | الامانية للتأمين            |
| ALNISR ALARABI        | 3.04  | 3                            | -0.04                                      | 3                     | 3                      | 408                             | AAIN          | النسر العربي للتأمين        |
| MED GULF-JORDAN       | 1.55  | 1.48                         | -0.07                                      | 1.41                  | 1.48                   | 356                             | MDGF          | ميد غلف- الأردن             |
| ARAB JOR INSUR        | 0.49  | 0.41                         | -0.08                                      | 0.37                  | 0.47                   | 2608059                         | ARGR          | المجموعة للتأمين            |
| JOR FRENCH INS        | 0.57  | 0.46                         | -0.11                                      | 0.46                  | 0.54                   | 20629                           | JOFR          | الأردنية الفرنسية           |
| ARAB INT UNI INS      | 2.4   | 2.42                         | 0.02                                       | 2.1                   | 2.49                   | 12989                           | AIUI          | الاتحاد العربي              |
| DELTA INS             | 1.7   | 1.7                          | 0  | 1.7                   | 1.7                    | 8500                            | DICL          | دلتا للتأمين                |
| JERUSALEM INS         | 1.85  | 1.85                         | 0  | 1.85                  | 1.85                   | 1783                            | JERY          | القدس للتأمين               |
| UNITED INSURANCE      | 1.16  | 1.11                         | -0.05                                      | 1.11                  | 1.11                   | 222                             | UNIN          | المتحدة للتأمين             |
| YARMOUK INS           | 0.73  | 0.73                         | 0  | 0.73                  | 0.73                   | 7                               | YINS          | اليرموك للتأمين             |
| ARAB INS              | 0.94  | 0.94                         | 0  | 0.94                  | 0.94                   | 940                             | ARIN          | الحرب للتأمين               |
| NATIONAL INSURANCE    | 1.11  | 1.06                         | -0.05                                      | 1.06                  | 1.06                   | 1060                            | NAAI          | التأمين الوطنية             |
| BARAKAH TAKAFUL       | 0.38  | 0.34                         | -0.04                                      | 0.33                  | 0.38                   | 298057                          | ARAI          | بركة تكافل                  |
| JOEMIRATES INS.       | 0.84  | 0.81                         | -0.03                                      | 0.78                  | 0.88                   | 1264423                         | OASI          | الأردنية الإماراتية للتأمين |
| PHILADELPHIA INS      | 1.03  | 0.98                         | -0.05                                      | 0.98                  | 1.07                   | 178                             | PHIN          | فيلادلفيا للتأمين           |
| UNI ARAB INVEST       | 0.14  | 0.14                         | 0  | 0.12                  | 0.15                   | 2734828                         | UAIC          | المستثمرون المتحدون         |
| FIRST JORDAN          | 0.2   | 0.21                         | 0.01                                       | 0.17                  | 0.21                   | 1438654                         | FRST          | الأردن الأولى               |

| Company                 | Last Closing Price<br>سعر الاغلاق<br>السابق | Closing Price<br>سعر الاغلاق | Change<br>التغير عن سعر<br>الاغلاق السابق | Low Price<br>أدنى سعر | High Price<br>أعلى سعر | Value Traded(JD)<br>حجم التداول | Code<br>الرمز | الشركة                |
|-------------------------|---|------------------------------|---|-----------------------|------------------------|---------------------------------|---------------|-----------------------|
| UNION INV               | 0.73  | 0.72                         | -0.01                                     | 0.71                  | 0.76                   | 3278544                         | UINV          | الاتحاد للاستثمارات   |
| ARAB EAST INVST.        | 0.53  | 0.59                         | 0.06                                      | 0.49                  | 0.59                   | 1353983                         | AEIV          | شرف عربي للاستثمارات  |
| FUTURE ARAB             | 0.44  | 0.45                         | 0.01                                      | 0.43                  | 0.48                   | 62965                           | FUTR          | المستقبل العربية      |
| FIRST FINANCE           | 0.68  | 0.58                         | -0.1                                      | 0.55                  | 0.63                   | 110448                          | FFCO          | الأولف للتمويل        |
| JOR INV TRUST           | 1.45  | 1.42                         | -0.03                                     | 1.32                  | 1.46                   | 5501                            | JOIT          | الثقة للاستثمارات     |
| INTL BROKERAGE          | 0.24  | 0.23                         | -0.01                                     | 0.21                  | 0.25                   | 310155                          | IBFM          | العالمية للوساطة      |
| AL-SANABEL INT.         | 0.63  | 0.63                         | 0   | 0.6                   | 0.65                   | 11755                           | SANA          | السنابل الدولية       |
| ISRAA ISLAMIC FIN.      | 0.5   | 0.53                         | 0.03                                      | 0.49                  | 0.54                   | 295117                          | ISRA          | اسراء تمويل اسلامي    |
| JORDAN EXPAT .INV       | 0.49  | 0.55                         | 0.06                                      | 0.49                  | 0.55                   | 123090                          | JEIH          | الاستثمارية الفايزة   |
| INTL CARDS CO.          | 0.38  | 0.36                         | -0.02                                     | 0.35                  | 0.38                   | 67623                           | CARD          | البطاقات العالمية     |
| ARAB FIN INV            | 2.06  | 2.04                         | -0.02                                     | 1.97                  | 2.1                    | 67635                           | AFIN          | العربية للاستثمارات   |
| AL-AMAL INV.            | 1.15  | 1.14                         | -0.01                                     | 1.1                   | 1.17                   | 510316                          | AMAL          | الأمل للاستثمارات     |
| DARAT                   | 0.4   | 0.4                          | 0   | 0.36                  | 0.43                   | 31075                           | DARA          | دارات                 |
| BILAD INVESTMENT        | 1.13  | 1.14                         | 0.01                                      | 1.03                  | 1.15                   | 4211                            | BLAD          | البلاد للاستثمارات    |
| JOR LOAN GRNT.<br>CO    | 0.52  | 0.51                         | -0.01                                     | 0.49                  | 0.55                   | 141637                          | JLGC          | ضمان القروض           |
| AL-AMIN FOR INV         | 1.14  | 1.05                         | -0.09                                     | 1.02                  | 1.15                   | 47173                           | AAFI          | الامين للاستثمار      |
| DARKOM                  | 0.55  | 0.61                         | 0.06                                      | 0.47                  | 0.61                   | 4821698                         | DRKM          | داركم                 |
| NATL PORTFOLIO          | 0.64  | 0.67                         | 0.03                                      | 0.61                  | 0.68                   | 13056                           | MHFZ          | المحفظة الوطنية       |
| DIMENSIONS              | 0.56  | 0.56                         | 0   | 0.48                  | 0.57                   | 1787464                         | JEDI          | أبعاد للاستثمارات     |
| SHARECO                 | 0.62  | 0.52                         | -0.1                                      | 0.32                  | 0.52                   | 248642                          | SHBC          | شيركو                 |
| TUHAMA INVEST-<br>MENTS | 0.43  | 0.36                         | -0.07                                     | 0.34                  | 0.43                   | 1125015                         | THMA          | تهامة للاستثمارات     |
| UN FOR FINCL INV        | 1.14  | 1.08                         | -0.06                                     | 1.04                  | 1.18                   | 47180                           | UCFI          | المتحدة المالية       |
| SABAEK INVEST           | 0.5   | 0.51                         | 0.01                                      | 0.46                  | 0.52                   | 253514                          | SABK          | سبانك                 |
| JOR MORTGAGE<br>RFC     | 1   | 1.01                         | 0.01                                      | 1                     | 1.01                   | 301500                          | JMRC          | اربنية للرهن العقاري  |
| FALCON INV &FIN         | 1.08  | 1.13                         | 0.05                                      | 0.87                  | 1.15                   | 2926434                         | FIFS          | الضفر للاستثمارات     |
| KAFA`A INVEST-<br>MENTS | 0.77  | 0.69                         | -0.08                                     | 0.65                  | 0.8                    | 298448                          | KAFA          | الكفاءة للاستثمارات   |
| AL-SAFWEH               | 0.69  | 0.74                         | 0.05                                      | 0.63                  | 0.74                   | 121842                          | SFWA          | صفوة                  |
| JORDAN CONSULT-<br>ING  | 1.27  | 1.09                         | -0.18                                     | 1.09                  | 1.34                   | 51473                           | JOMC          | الأرنبية للاستشارات   |
| BABELON                 | 3.83  | 3.82                         | -0.01                                     | 3.64                  | 3.82                   | 555                             | SALM          | حدائق بابل            |
| TAAMEER JOR<br>HLDGS    | 0.38  | 0.37                         | -0.01                                     | 0.34                  | 0.38                   | 1228212                         | TAMR          | تعمير الأرنبة الفايزة |
| REAL ESTATE DV          | 0.27  | 0.27                         | 0   | 0.24                  | 0.29                   | 1276196                         | REDV          | تطوير العقارات        |
| J D PROPERTIES          | 0.6   | 0.64                         | 0.04                                      | 0.55                  | 0.64                   | 409840                          | JDPC          | الأردن دبي للأملك     |
| PROFESSIONAL            | 0.48  | 0.46                         | -0.02                                     | 0.42                  | 0.48                   | 192353                          | PROF          | المهنية               |
| UNION LAND DEV          | 1.95  | 1.95                         | 0   | 1.89                  | 2.01                   | 5335212                         | ULDC          | تطوير الاراضي         |
| ARAB CORP               | 0.09  | 0.11                         | 0.02                                      | 0.08                  | 0.11                   | 683156                          | ARED          | عرب كورب              |
| DEERA                   | 0.75  | 0.71                         | -0.04                                     | 0.67                  | 0.74                   | 2384953                         | DERA          | ديرة                  |

| Company                   | Last Closing Price<br>سعر الاغلاق<br>السابق | Closing Price<br>سعر الاغلاق | Change<br>التغير عن سعر<br>الاجلاق السابق | Low Price<br>أدنى سعر | High Price<br>أعلى سعر | Value Traded(JD)<br>حجم التداول | Code<br>الرمز | الشركة                                 |
|---------------------------|---|------------------------------|---|-----------------------|------------------------|---------------------------------|---------------|--|
| JO REALESTATE             | 0.52  | 0.47                         | -0.05                                     | 0.45                  | 0.53                   | 43960                           | JRCD          | العقارية الاردنية                      |
| INVEST ESTATE IN-<br>DUST | 0.15  | 0.18                         | 0.03                                      | 0.15                  | 0.19                   | 543726                          | IEAI          | الصناعية العقارية                      |
| SPCZ.INVST.COMD           | 0.73  | 0.64                         | -0.09                                     | 0.61                  | 0.73                   | 5969407                         | SPIC          | التجمعات الاستثمارية                   |
| AD-DULAYL PARK            | 0.45  | 0.42                         | -0.03                                     | 0.39                  | 0.46                   | 2301247                         | IDMC          | مجمع الضليل                            |
| EMMAR INV. DEV.           | 0.45  | 0.36                         | -0.09                                     | 0.36                  | 0.45                   | 34713                           | EMAR          | إعمار للتطوير العقاري                  |
| MASAKEN                   | 0.68  | 0.83                         | 0.15                                      | 0.66                  | 0.84                   | 7272718                         | MSKN          | مساكن                                  |
| RE ES & INV PORT C        | 0.51  | 0.53                         | 0.02                                      | 0.5                   | 0.53                   | 13424                           | PETT          | المحفظة العقارية                       |
| METHAQ                    | 0.91  | 0.84                         | -0.07                                     | 0.82                  | 0.91                   | 2458610                         | MEET          | ميثاق                                  |
| AMOUN INT. INV.           | 0.53  | 0.54                         | 0.01                                      | 0.47                  | 0.54                   | 424766                          | AMON          | عمون الدولية للاستثمار                 |
| HIGH PERFORM-<br>ANCE     | 0.52  | 0.53                         | 0.01                                      | 0.47                  | 0.53                   | 845356                          | HIPR          | الكفاءة                                |
| COMPLAND<br>DEV&INV       | 0.53  | 0.52                         | -0.01                                     | 0.49                  | 0.56                   | 23725                           | ATTA          | المتكاملة لتطوير الاراضي<br>والاستثمار |
| RESOURCES INVEST          | 0.41  | 0.37                         | -0.04                                     | 0.35                  | 0.4                    | 326986                          | JOMA          | الموارد للتنمية والاستثمار             |
| TAJCATERINGHOUS-<br>ING   | 1.19  | 0.73                         | -0.46                                     | 0.73                  | 1.28                   | 15339165                        | JNTH          | التجمعات لخدمات<br>التغذية والاسكان    |
| INTERNATIONAL INV.        | 0.68  | 0.64                         | -0.04                                     | 0.57                  | 0.65                   | 79023                           | JIIG          | الدولية للاستثمار                      |
| EAST REAL ESTATE          | 1.31  | 1.18                         | -0.13                                     | 1.09                  | 1.28                   | 60262                           | REAL          | الشرق العربي العقارية                  |
| ARABIAN DEV CO            | 0.56  | 0.57                         | 0.01                                      | 0.49                  | 0.6                    | 637762                          | INMA          | الانماء العربية                        |
| AMAD REALST.<br>INVST     | 2.2   | 2.16                         | -0.04                                     | 2                     | 2.16                   | 70423                           | AMAD          | عمد للاستثمار                          |
| CONTEMPRO                 | 1.06  | 1.07                         | 0.01                                      | 1.04                  | 1.11                   | 49444                           | COHO          | المعاصرون                              |
| SHIRA                     | 0.86  | 1.5                          | 0.64                                      | 0.86                  | 1.79                   | 307292                          | SHRA          | شراع                                   |
| ALENTKAEYA COM-<br>PANY   | 1.6   | 0.96                         | -0.64                                     | 0.96                  | 1.6                    | 1057600                         | ENTK          | الانتقانية                             |
| PALACES                   | 0.88  | 0.86                         | -0.02                                     | 0.8                   | 0.92                   | 248428                          | PRED          | القصور                                 |
| IHDATHIAT CO.             | 0.97  | 0.98                         | 0.01                                      | 0.91                  | 1.04                   | 3916                            | IHCO          | الإحداثيات العقارية                    |
| ARAB INV. UNION           | 0.62  | 0.63                         | 0.01                                      | 0.57                  | 0.64                   | 6781                            | UNAI          | اتحاد المستثمرين                       |
| AL-TAHDITH                | 0.77  | 0.81                         | 0.04                                      | 0.75                  | 0.82                   | 5797                            | THDI          | التحديث                                |
| MIDDLE EAST DIV           | 0.44  | 0.46                         | 0.02                                      | 0.36                  | 0.46                   | 32575                           | MEDI          | الشرق الاوسط المتعددة                  |
| ZHRAT ALURDON             | 1.43  | 1.3                          | -0.13                                     | 1.27                  | 1.69                   | 3245                            | ZAHI          | زهرة الأردن                            |
| CONSULTING<br>GROUP       | 0.91  | 0.9                          | -0.01                                     | 0.9                   | 0.92                   | 97483                           | CICO          | المجموعة الاستشارية                    |
| IBN ALHAYTHAM H.          | 0.85  | 0.81                         | -0.04                                     | 0.78                  | 0.88                   | 43730                           | IBNH          | مستشفى ابن الهيثم                      |
| AL-BELAD MED SRV          | 1.13  | 1.18                         | 0.05                                      | 1.09                  | 1.33                   | 48567                           | ABMS          | البلاد الطبية                          |
| INT CO MED INV            | 2.65  | 2.17                         | -0.48                                     | 2.17                  | 2.52                   | 283                             | ICMI          | الدولية الطبية                         |
| ARAB INT INV EDU          | 2.41  | 2.45                         | 0.04                                      | 2.36                  | 2.49                   | 73370                           | AIEI          | الدولية للتعليم                        |
| PETRA EDUCATION           | 4.23  | 4.24                         | 0.01                                      | 4.02                  | 4.24                   | 1026                            | PEDC          | البتراء للتعليم                        |
| ITIHAD SCHOOLS            | 1.31  | 1.25                         | -0.06                                     | 1.17                  | 1.35                   | 32459                           | ITSC          | مدارس الاتحاد                          |

| Company            | Last Closing Price<br>سعر الإغلاق السابق | Closing Price<br>سعر الإغلاق | Change<br>التغير عن سعر الإغلاق السابق | Low Price<br>أدنى سعر | High Price<br>أعلى سعر | Value Traded(JD)<br>حجم التداول | Code<br>الرمز | الشركة                     |
|--------------------|--|------------------------------|--|-----------------------|------------------------|---------------------------------|---------------|----------------------------|
| ZARQA EDUC         | 2.3                                      | 2.18                         | -0.12                                  | 2.15                  | 2.45                   | 36492                           | ZEIC          | الزرقاء للتعليم            |
| ISRA EDUE          | 2.25                                     | 2.25                         | 0                                      | 2.25                  | 2.39                   | 22428                           | AIFE          | الإسراء للتعليم            |
| PHILADELPHIA UNI   | 3.45                                     | 3.5                          | 0.05                                   | 3.5                   | 3.5                    | 16030                           | PIEC          | جامعة فيلادلفيا            |
| TAJ TOURIST PROJ   | 0.65                                     | 0.63                         | -0.02                                  | 0.63                  | 0.69                   | 5821288                         | TAJM          | التجمعات للمشاريع السياحية |
| MEDITER. TOURISM   | 1.8                                      | 1.71                         | -0.09                                  | 1.71                  | 1.71                   | 17                              | MDTR          | البحر المتوسط              |
| AL-DAWLIYAH H&M    | 0.92                                     | 0.88                         | -0.04                                  | 0.87                  | 0.95                   | 4457453                         | MALL          | الدولية للفنادق والاسواق   |
| ARAB INTL HOTEL    | 1.8                                      | 1.88                         | 0.08                                   | 1.7                   | 1.88                   | 8334                            | AIHO          | العربية الدولية للفنادق    |
| MODEL RESTAURANTS  | 0.3                                      | 0.33                         | 0.03                                   | 0.28                  | 0.34                   | 2564090                         | FOOD          | النموذجية للمطاعم          |
| JOR PROJ TOUR DEV  | 5.7                                      | 5.9                          | 0.2                                    | 5.9                   | 5.9                    | 295                             | JPTD          | تطوير المشاريع             |
| AL SHARQ INV       | 2.44                                     | 2.32                         | -0.12                                  | 2.32                  | 2.32                   | 2                               | AIPC          | الشرق للمشاريع             |
| JOR HOTEL TOURS    | 5.02                                     | 4.54                         | -0.48                                  | 4.54                  | 4.77                   | 47                              | JOHT          | الفنادق والسياحة           |
| AL-RAKAEZ          | 0.65                                     | 0.84                         | 0.19                                   | 0.63                  | 0.89                   | 598133                          | RICS          | الركائز                    |
| WINTER VALLEY TOUR | 0.67                                     | 0.64                         | -0.03                                  | 0.6                   | 0.67                   | 181069                          | WIVA          | وادي الشتا                 |
| ROYAL JORDANIAN    | 1.28                                     | 1.04                         | -0.24                                  | 0.97                  | 1.31                   | 9025945                         | RJAL          | الملكية الأردنية           |
| COMP TRANSPORTS    | 0.23                                     | 0.22                         | -0.01                                  | 0.2                   | 0.23                   | 37613                           | ABUS          | المتكاملة للنقل            |
| MASAFAT TRANSPORT  | 0.32                                     | 0.3                          | -0.02                                  | 0.29                  | 0.33                   | 90606                           | MSFT          | مسافات للنقل               |
| SALAM INT TRN TD   | 1.24                                     | 1.18                         | -0.06                                  | 1.13                  | 1.22                   | 6665                            | SITT          | السلام للنقل               |
| RUM GROUP          | 1.01                                     | 1                            | -0.01                                  | 0.95                  | 1                      | 557888                          | RUMM          | رم للنقل والاستثمار        |
| TRANSPORT BARTER   | 0.68                                     | 0.74                         | 0.06                                   | 0.67                  | 0.75                   | 195893                          | NAQL          | المقايضة للنقل             |
| SHIPPING LINE      | 2.07                                     | 2.1                          | 0.03                                   | 1.95                  | 2.16                   | 48928                           | SHIP          | الخطوط البحرية             |
| JORDAN EXPRESS     | 2.3                                      | 2.3                          | 0                                      | 2.19                  | 2.31                   | 4384                            | JETT          | التقليبات السياحية/جت      |
| JOR INV.&TRSM      | 2.1                                      | 2.05                         | -0.05                                  | 1.95                  | 2.05                   | 137                             | ALFA          | النقل السياحي/الفا         |
| UBOUR              | 0.4                                      | 0.5                          | 0.1                                    | 0.35                  | 0.5                    | 283976                          | TRUK          | العبور                     |
| ALFATHOUN ALARAB   | 0.54                                     | 0.51                         | -0.03                                  | 0.49                  | 0.56                   | 129781                          | FATI          | الفانحون العرب             |
| JORDAN TELECOM     | 5.65                                     | 5.6                          | -0.05                                  | 5.5                   | 5.73                   | 1200881                         | JTEL          | الاتصالات الأردنية         |
| J. PRESS FOUNDAT   | 10.15                                    | 7.98                         | -2.17                                  | 7.41                  | 10.15                  | 378602                          | PRES          | الراية                     |
| JOR PRESS/ PUBLISH | 1.44                                     | 1.3                          | -0.14                                  | 1.29                  | 1.46                   | 14939                           | JOPP          | الدستور                    |
| JOR ELECTREIC PWR  | 2.9                                      | 2.76                         | -0.14                                  | 2.75                  | 2.99                   | 529994                          | JOEP          | الكهرباء الأردنية          |
| JOR PETROLM REF    | 4.34                                     | 4                            | -0.34                                  | 3.8                   | 4.37                   | 2448814                         | JOPT          | مصفاة الاردن /جوبترول      |
| IRBID ELECTRICITY  | 15                                       | 15.25                        | 0.25                                   | 14.25                 | 15.5                   | 49987                           | IREL          | كهرباء اربد                |
| AFAQ ENERGY        | 1.33                                     | 1.11                         | -0.22                                  | 1.1                   | 1.33                   | 1367817                         | MANE          | أفاق للطاقة                |
| SOUTH ELECTRONICS  | 0.19                                     | 0.26                         | 0.07                                   | 0.19                  | 0.26                   | 5374874                         | SECO          | الجنوب للإلكترونيات        |

| Company            | Last Closing Price | Closing Price | Change                       | Low Price | High Price | Value Traded(JD) | Code  | الشركة                      |
|--------------------|--------------------|---------------|------------------------------|-----------|------------|------------------|-------|-----------------------------|
|                    | سعر الاغلاق السابق | سعر الاغلاق   | التغير عن سعر الاغلاق السابق | أدنى سعر  | أعلى سعر   | حجم التداول      | الرمز |                             |
| OFFTEC HOLDING     | 0.55               | 0.46          | -0.09                        | 0.46      | 0.56       | 106577           | OFTC  | أوفتك القابضة               |
| BINDAR             | 0.56               | 0.5           | -0.06                        | 0.49      | 0.61       | 34117            | BIND  | بندار                       |
| JOR TRADE FAC      | 0.98               | 1             | 0.02                         | 0.98      | 1          | 1618             | JOTF  | التسهيلات التجارية          |
| D-KHALILI & SONS   | 0.33               | 0.55          | 0.22                         | 0.35      | 0.55       | 9064756          | DKHS  | الخليبي و اولاده            |
| JOR DUTY FRE SHP   | 11.92              | 11.95         | 0.03                         | 11.53     | 11.95      | 27606            | JDFS  | الاسواق الحرة               |
| COMP. LEASING      | 2                  | 1.67          | -0.33                        | 1.66      | 1.9        | 9799             | LEAS  | المتكاملة للتأجير التمويلي  |
| SPEC.INV JOR       | 0.64               | 0.62          | -0.02                        | 0.57      | 0.65       | 68755            | SIJC  | الاستثمارات المتخصصة        |
| JORDAN INTL TRAD   | 0.87               | 0.89          | 0.02                         | 0.83      | 0.89       | 8481             | JITC  | المركز الاردني              |
| ENJAZ              | 0.99               | 0.97          | -0.02                        | 0.91      | 1.02       | 206474           | LIPO  | انجاز                       |
| SPCZ.TRDG&INVST    | 0.84               | 0.82          | -0.02                        | 0.79      | 0.84       | 4253             | SPTI  | المتخصصة للتجارة            |
| AL-JAMIL           | 1.53               | 1.56          | 0.03                         | 1.33      | 1.74       | 1097629          | JMIL  | الجميل                      |
| NOPAR FOR TRADING  | 1.65               | 1.59          | -0.06                        | 1.52      | 1.65       | 242              | NOTI  | نوبار للتجارة               |
| DAR ALDAWA DV/IV   | 3.45               | 3.42          | -0.03                        | 3.25      | 3.45       | 195310           | DADI  | دار الدواء                  |
| JORDAN PHARMA      | 1.3                | 1.22          | -0.08                        | 1.22      | 1.35       | 10456            | JPHM  | الاردنية للأدوية            |
| HAYAT PHAR. IND.   | 0.79               | 0.81          | 0.02                         | 0.78      | 0.83       | 50619            | HPIC  | الحياة الدوائية             |
| ARAB PHARMA CHEM   | 2.73               | 3.15          | 0.42                         | 2.86      | 3.15       | 4679             | APHC  | المركز العربي /دوائي        |
| PHILADELPHIAPHARMA | 0.78               | 0.71          | -0.07                        | 0.7       | 0.86       | 3004             | PHIL  | فيلادلفيا للأدوية           |
| JORDAN IND.RES.    | 0.28               | 0.26          | -0.02                        | 0.24      | 0.28       | 344647           | JOIR  | الموارد الصناعية            |
| ARAB PESTICIDES    | 1.53               | 1.55          | 0.02                         | 1.46      | 1.56       | 53548            | MBED  | العربية للمبيدات            |
| INDSTRAL/COMM/AGR  | 1.43               | 1.42          | -0.01                        | 1.36      | 1.45       | 170394           | ICAG  | الانتاج                     |
| NAT CHLORINE       | 0.8                | 0.83          | 0.03                         | 0.78      | 0.83       | 1339             | NATC  | الوطنية للكلورين            |
| PETROCHEMICALS     | 0.42               | 0.43          | 0.01                         | 0.37      | 0.43       | 75127            | IPCH  | البتروكيماويات              |
| JOR SELPHO CHEM    | 2.83               | 2.96          | 0.13                         | 2.96      | 2.97       | 29897            | JOSL  | السلفوكيماويات              |
| COMPREHENSIVE      | 1.02               | 1.02          | 0                            | 0.94      | 1.03       | 52022            | INOH  | المتكاملة للمشاريع المتعددة |
| IND./MATCH JEMCO   | 0.77               | 0.74          | -0.03                        | 0.74      | 0.74       | 1480             | INMJ  | جيمكو                       |
| JOR INDSTR CHEM    | 2.2                | 2.04          | -0.16                        | 1.92      | 2.12       | 737539           | JOIC  | الصناعات الكيماوية          |
| PREMIER            | 2.12               | 2.18          | 0.06                         | 2.18      | 2.18       | 87               | ACDT  | المتنصرة                    |
| ARAB INVEST PROJ   | 0.15               | 0.13          | -0.02                        | 0.12      | 0.15       | 33315            | APCT  | العربية الاستثمارية         |
| JOR PAPER CARD-BG  | 0.63               | 0.6           | -0.03                        | 0.55      | 0.62       | 3114             | JOPC  | الورق والكرتون              |
| PEARL SAN P CONV   | 4.42               | 4.2           | -0.22                        | 4.04      | 4.42       | 583              | PERL  | اللؤلؤة                     |
| EKBAL PRINT CO.    | 0.98               | 1             | 0.02                         | 0.95      | 1          | 30972            | EKPC  | الاقبال للطباعة             |

| Company                      | Last Closing Price<br>سعر الاغلاق<br>السابق | Closing Price<br>سعر الاغلاق | Change<br>التغير عن سعر<br>الاغلاق السابق | Low Price<br>أدنى سعر | High Price<br>أعلى سعر | Value Traded(JD)<br>حجم التداول | Code<br>الرمز | الشركة                  |
|------------------------------|---|------------------------------|---|-----------------------|------------------------|---------------------------------|---------------|-------------------------|
| UNION ADV INDST              | 3.15  | 2.97                         | -0.18                                     | 2.71                  | 3.14                   | 3959                            | UADI          | الاتحاد المتطورة        |
| NATL POULTRY                 | 2.51  | 2.39                         | -0.12                                     | 2.39                  | 2.39                   | 29                              | NATP          | الوطنية للدواجن         |
| JORDAN POUL<br>PROC          | 0.35  | 0.36                         | 0.01                                      | 0.33                  | 0.37                   | 2463                            | JPPC          | تسويق الدواجن           |
| NUTRIDAR                     | 1.84  | 1.7                          | -0.14                                     | 1.48                  | 1.8                    | 1995                            | NDAR          | دار الغذاء              |
| AMANA AGRICULT.              | 0.37  | 0.44                         | 0.07                                      | 0.35                  | 0.44                   | 25174                           | AMAN          | أمانة الزراعة           |
| UNIV MOD INDCO               | 0.87  | 0.88                         | 0.01                                      | 0.81                  | 0.91                   | 26135                           | UMIC          | العالمية للزيوت         |
| FIRST NAT VEG OIL            | 0.58  | 0.6                          | 0.02                                      | 0.58                  | 0.6                    | 2384                            | FNVO          | الأولاد للزيوت النباتية |
| JORDAN DAIRY                 | 1.79  | 1.79                         | 0   | 1.79                  | 1.79                   | 390                             | JODA          | اللبان الأردنية         |
| EQBAL INV. CO                | 5.58  | 5.53                         | -0.05                                     | 5.45                  | 5.7                    | 326154                          | EICO          | الإقبال للاستثمار       |
| UNION TOBACCO                | 2.38  | 1.9                          | -0.48                                     | 1.85                  | 2.47                   | 493870                          | UTOB          | الاتحاد للسجائر         |
| ARAB POTASH CO               | 42  | 40.98                        | -1.02                                     | 39.2                  | 42.4                   | 510938                          | APOT          | البوتاس العربية         |
| JOR PHOSPHATE<br>MN          | 13.6  | 12.96                        | -0.64                                     | 12.9                  | 13.88                  | 4358089                         | JOPH          | الفوسفات                |
| JOR CEMENT FACT<br>NORTHERN  | 2.37  | 2.14                         | -0.23                                     | 2.05                  | 2.37                   | 805418                          | JOCM          | الاسمنت<br>الشمالية     |
| JOR STEEL                    | 3.59  | 3.44                         | -0.15                                     | 3.16                  | 3.59                   | 2995036                         | NCCO          | حديد الأرسن             |
| NATL ALUM IND                | 2.26  | 2.22                         | -0.04                                     | 2.16                  | 2.3                    | 1197184                         | JOST          | الوطنية للألمنيوم       |
| ARAB ALUM IND                | 0.65  | 0.55                         | -0.1                                      | 0.54                  | 0.64                   | 140296                          | NATA          | الألمنيوم/أرال          |
| JOSECO                       | 1.37  | 1.33                         | -0.04                                     | 1.32                  | 1.43                   | 35447                           | AALU          | الصخر الزيتي            |
| NATIONAL STEEL               | 0.8   | 0.76                         | -0.04                                     | 0.73                  | 0.87                   | 194642                          | JOSE          | الصلب                   |
| SILICAIndustr.               | 0.45  | 0.36                         | -0.09                                     | 0.36                  | 0.45                   | 15668                           | NAST          | صناعات السيليكا         |
| GENERAL MINING               | 3.3   | 3.35                         | 0.05                                      | 3.35                  | 3.35                   | 13                              | SLCA          | تعدينكو                 |
| READY MIX CON-<br>CRT        | 4.72  | 4.9                          | 0.18                                      | 4.9                   | 4.9                    | 245                             | GENM          | الباطون الجاهز          |
| AL-QUDS READY<br>MIX         | 2.33  | 2.33                         | 0   | 2.25                  | 2.33                   | 62887                           | RMCC          | القدس الخرسانية         |
| AL ASSAS                     | 0.34  | 0.34                         | 0   | 0.3                   | 0.34                   | 8917                            | AQRM          | الأساس                  |
| LIGHT CONCRETE               | 0.31  | 0.32                         | 0.01                                      | 0.28                  | 0.32                   | 7584                            | BLOK          | الخرسانة الخفيفة        |
| ARAB STEEL PIPES             | 0.27  | 0.24                         | -0.03                                     | 0.22                  | 0.27                   | 9707                            | GLCI          | المواسير المعدنية       |
| RUM ALADDIN IND.             | 2.16  | 2.05                         | -0.11                                     | 2.01                  | 2.11                   | 28296                           | ASPMM         | رم علاء الدين           |
| JOR PIPES MAN-<br>FACT       | 0.93  | 0.83                         | -0.1                                      | 0.71                  | 0.95                   | 3510032                         | IENG          | الأنابيب الأردنية       |
| AL-JANUOB FLT MF             | 1.07  | 1                            | -0.07                                     | 0.96                  | 1.07                   | 34347                           | JOPI          | الجنوب للفلاتر          |
| MID EASTCOMPLEX              | 1.1   | 1.03                         | -0.07                                     | 0.99                  | 1.09                   | 1135062                         | AJFM          | مجمع الشرق الأوسط       |
| UNITED CABLE IN-<br>DUSTRIES | 0.21  | 0.22                         | 0.01                                      | 0.18                  | 0.26                   | 8033981                         | MECE          | الكابلات المتحدة        |
| MESC_JORDAN                  | 0.66  | 0.71                         | 0.05                                      | 0.64                  | 0.71                   | 155489                          | UCIC          | مسلك الأردن             |
| NAT/CABL/WIRE/MF             | 0.36  | 0.32                         | -0.04                                     | 0.31                  | 0.35                   | 25598                           | JNCC          | الوطنية للكوابل         |
| ARAB ELECT IND               | 0.75  | 0.72                         | -0.03                                     | 0.7                   | 0.75                   | 140970                          | WIRE          | العربية الكهربائية      |
|                              | 0.5   | 0.47                         | -0.03                                     | 0.47                  | 0.51                   | 36433                           | AEIN          |                         |

| Company                                  | Last Closing Price<br>سعر الاغلاق السابق   | Closing Price<br>سعر الاغلاق | Change<br>التغير عن سعر<br>الايغلاق السابق | Low Price<br>أدنى سعر | High Price<br>أعلى سعر | Value Traded(JD)<br>حجم التداول | Code<br>الرمز | الشركة                                       |
|--|--|------------------------------|--|-----------------------|------------------------|---------------------------------|---------------|--|
| JOR WORSTED MILL                         | 4.45                                       | 4.4                          | -0.05                                      | 4.1                   | 4.42                   | 19807                           | JOWM          | الاجواخ الاردنية                             |
| EL-ZAY READY WR                          | 0.28                                       | 0.26                         | -0.02                                      | 0.25                  | 0.29                   | 42890                           | ELZA          | الزيب لصناعة الالبسة                         |
| ARAB WEAVERS                             | 2.05                                       | 2.05                         | 0  | 2.05                  | 2.05                   | 103                             | ARWU          | النساجون العرب                               |
| CENTURY INV.GRP                          | 0.45                                       | 0.43                         | -0.02                                      | 0.4                   | 0.45                   | 14013                           | CEIG          | العصر للاستثمار                              |
| JOR CLOTHING CO.                         | 1.58                                       | 1.29                         | -0.29                                      | 1.29                  | 1.7                    | 684691                          | CJCC          | الالبسة الاردنية                             |
| AKARY                                    | 1.28                                       | 1.33                         | 0.05                                       | 1.22                  | 1.38                   | 12188                           | WOOL          | عقاري  |
| JOR CERAMIC FAC                          | 0.2  | 0.21                         | 0.01                                       | 0.19                  | 0.24                   | 271765                          | JOCF          | الخزف الاردنية                               |
| INDL CERAMIC                             | 0.23                                       | 0.3                          | 0.07                                       | 0.24                  | 0.3                    | 1496                            | ICER          | الصناعات الخزفية                             |
| Grand Total<br>(First and Second Market) | Index:<br>الرقم القياسي:<br><b>2036.43</b> |                              | CHG:<br>التغير:<br><b>-2.23%</b>           |                       |                        | <b>176135269</b>                |               | المجموع الكلي<br>(السوق الاول والسوق الثاني) |

| Right Issues        | Company    | Last Closing Price<br>سعر الاغلاق السابق | Closing Price<br>سعر الاغلاق | Change<br>التغير في سعر<br>الايغلاق السابق | Low Price<br>أدنى سعر | High Price<br>أعلى سعر | Value Traded(JD)<br>حجم التداول | Code<br>الرمز | الشركة                     | نشرة حقوق<br>الاكتتاب |
|---------------------|------------|--|------------------------------|--|-----------------------|------------------------|---------------------------------|---------------|----------------------------|-----------------------|
|                     | PRES RI 01 | 2.81                                     | 2.19                         | -0.62                                      | 2.19                  | 2.67                   | 4349                            | R0075         | الراي/حف1                  |                       |
| <b>Rights Total</b> |            |  |                              |  |                       |                        | <b>4349</b>                     |               | <b>مجموع حقوق الاكتتاب</b> |                       |