

The U.S Ambassador Visits the ASE

The Chairman of the ASE Board of Directors Marwan Bataineh received the US Ambassador to the Kingdom Alice Wells in the presence of the CEO of the ASE Nader Azar, and a number of the ASE employees. During the visit, they discussed the common subject of mutual interest in the economic field.

The CEO of the ASE Nader Azar briefed the delegation about the latest legislative, technical and quantitative developments achieved by the ASE in recent years and the current challenges facing the securities industry and its role in providing a stable and safe environment, with respect to the openness of the national economy to foreign investment.

The Chairman of the ASE Board of Directors Marwan Bataineh, also praised the historical and political relations between the two countries; stressing on intensifying efforts by both parties at the government levels and the private sector to enhance bilateral cooperation in all aspects, urging on the U.S side to intensify its investments in Jordan.

The U.S Ambassador Alice Wells praised the ASE efforts and appreciated the strategic relations between the two countries, also mentioned her country's commitment to supporting Jordan in all areas and enhancing cooperation in the economic field in general and at the level of financial markets in particular.



السفيرة الأمريكية تزور بورصة عمان

استقبل السيد مروان بطاينة رئيس مجلس إدارة بورصة عمان السفيرة الأمريكية لدى المملكة أليس ويلز والوفد المرافق لها، لدى زيارتها البورصة بحضور السيد نادر عازر المدير التنفيذي للبورصة وعدد من موظفي البورصة. حيث بحث الطرفان خلال الزيارة عدداً من الملفات المشتركة التي تهم الطرفين في المجال الإقتصادي.

وبدوره قدم المدير التنفيذي للبورصة نادر عازر للوفد الضيف شرحاً عن أهم التطورات التشريعية والتقنية والكمية التي شهدتها بورصة عمان خلال السنوات الأخيرة والتحديات التي تواجه صناعة الأوراق المالية في الأردن ودور مؤسسات سوق رأس المال في توفير بيئة جاذبة للاستثمار خاصة في ظل انفتاح الاقتصاد الوطني على الاستثمار الخارجي.

كما أشاد رئيس مجلس إدارة البورصة مروان بطاينة بمستوى علاقات الصداقة التاريخية والعلاقات السياسية التي تربط البلدين الصديقين وأكد البطاينة ضرورة تكثيف الجهود من قبل الطرفين على المستويين الحكومي والقطاع الخاص لتعزيز

علاقات التعاون الثنائي في كافة المجالات، داعياً الجانب الأمريكي لتكثيف استثماراته في الأردن.

ومن جانبها، أشادت السفيرة الأمريكية أليس ويلز بالجهود التي تقوم بها بورصة عمان وأكدت السفيرة اعتزاز بلادها والعلاقات الاستراتيجية بين الأردن والولايات المتحدة الأمريكية والتزام بلادها بدعم الأردن في كافة المجالات وحرصها على تعزيز التعاون فيما يرتبط بالمجال الاقتصادي عامة والتعاون على صعيد الأسواق المالية على وجه الخصوص.

Sustainable Stock Exchanges (SSE) regional Perspectives

Amman Stock Exchange (ASE) represented by Mr. Nader Azar, the Chief Executive Officer (CEO) of the ASE participated as a keynote speaker at the " Sustainable Stock Exchanges (SSE) regional Perspectives " Which came on the sidelines of the of the fourteenth session of the meeting of the United Nations Environmental Programme Financial Initiative (UNEP-FI) 2016 Global Roundtable , which was held in Dubai - United Arab Emirates, during the period 25-26 / 10/2016.

This event has witnessed the participation of the largest financial services companies in the world in addition to the elite of decision-makers in government entities and the chief executives Officers of many of the leading financial and industrial institutions.

During the meeting, they discussed the most important issues facing the financial sector and the role of policies in support of technology and innovation in the future financing and improving methods and tools for measuring the environmental and social risk and review opportunities for green Islamic finance.

It is worth mentioning that the ASE is one of the leading stock exchanges in the region; on March 2009 ASE joined this important initiative which was launched by the General Secretary of the United Nations, where the overall number of members constituting (68) members; aims at increasing the transparency and the obligation for the ASE listed companies of social and environmental responsibility and corporate governance issues .

المنتدى الاقليمي لمبادرة البورصات ذات التنمية المجتمعية المستدامة

شاركت بورصة عمان ممثلة بالسيد نادر عازر المدير التنفيذي للبورصة كمتحدث رئيسي في « المنتدى الإقليمي لمبادرة البورصات ذات التنمية المستدامة المجتمعية» والذي جاء على هامش انطلاق الدورة الرابعة عشر لاجتماع الطاولة المستديرة العالمية لمبادرة التمويل لبرنامج الأمم المتحدة للبيئة والذي عُقد في مدينة دبي - دولة الإمارات العربية المتحدة، وذلك خلال الفترة من ٢٥-٢٦ / ١٠/ ٢٠١٦.

وقد شهد هذا الحدث مشاركة أكبر شركات الخدمات المالية في العالم بالإضافة إلى نخبة من صناعات القرار في الجهات الحكومية المعنية والرؤساء التنفيذيين للعديد من المؤسسات المالية والصناعية الرائدة، وقد تم خلال الاجتماع مناقشة أهم القضايا التي تواجه القطاع المالي ودور السياسات الداعمة للتكنولوجيا والابتكار في مستقبل التمويل وتحسين طرق وأدوات قياس المخاطر البيئية والاجتماعية الناشئة واستعراض الفرص المتاحة أمام التمويل الإسلامي الأخضر.

ومن الجدير ذكره بأن بورصة عمان تُعد من ضمن البورصات الرائدة في المنطقة والتي انضمت لهذه المبادرة الهامة في شهر آذار ٢٠١٦ التي أطلقها الأمين العام للأمم المتحدة في عام ٢٠٠٩، حيث يبلغ عدد الأعضاء على مستوى العالم (٦٨) عضواً والتي تهدف إلى زيادة شفافية والتزام للشركات المدرجة في البورصة بقضايا المسؤولية الاجتماعية والبيئية والحوكمة المؤسسية.



Financial Statements of the Third Quarter 2016

The Deputy Chief Executive Officer (CEO) of the Amman Stock Exchange (ASE) Mr. Bassam Abu Abbas, said that According to the listing securities directives for the year 2016; all companies listed at the ASE should submit with their quarterly reports reviewed by their auditors within one month of the end of the said quarter.

Abu Abbas added that (219) companies constituting (97.8%) of the (224) overall Listed companies submitted the ASE with the quarterly report within the time limit ended on October 2016.

Abu Abbas confirmed that the ASE circulates these reports to the brokerage firms, and post them on the ASE website www.exchange.jo (Arabic Version) in circulars and disclosures/quarterly reports window.

On the other hand, Mr. Abu Abbas said that only (5) listed companies Namely: Jordan Press and Publishing (AD-DUSTOUR), Al-Ahlia Enterprises, First National Vegetable Oil Industries Co, Awtad For Diversified Investment PLC, Jordan Paper and Cardboard Factories did not submit their reviewed quarterly reports within the time limit breaching the provisions of Article (8/A/3) of Listing Directives at the ASE, Noting that the First Four companies are suspended from trading. Where ASE suspended the trading on the shares of Jordan Paper and Cardboard Factories that did not submit its reviewed quarterly reports within the time limit; and its shares will be suspended from trading until Submitting the ASE with the required data according to the listing securities directives at the ASE.

It is worth mentioning that the shares of the Jordan Press and Publishing (AD-DUSTOUR), Al-Ahlia Enterprises, First National Vegetable Oil Industries Co are currently trading at the over-The- Counter (OTC) Market and will still be traded their until further notice.

البيانات المالية للربع الثالث 2016 للشركات المدرجة في بورصة عمان بعد انتهاء المدة المحددة

قال نائب المدير التنفيذي لبورصة عمان بسام أبو عباس بأنه وفقاً لتعليمات إدراج الأوراق المالية لعام ٢٠١٦ فإنه يتوجب على جميع الشركات المدرجة في البورصة تزويد البورصة بالتقرير المالي ربع السنوي المراجع من مدقق حساباتها وذلك خلال شهر واحد من انتهاء الفترة المعنية.

وأضاف أبو عباس بأن (٢١٩) شركة أو ما نسبته (٩٧,٨٪) تقريبا من إجمالي عدد الشركات المدرجة في بورصة عمان والبالغ عددها (٢٢٤) شركة، قد زودت البورصة بالتقرير المالي ربع السنوي وذلك ضمن المهلة المحددة في التعليمات لاستلام التقارير ربع السنوية والتي انتهت مع نهاية شهر تشرين الأول ٢٠١٦.

وأكد أبو عباس بأن البورصة قامت بتعميم جميع التقارير على شركات الوساطة العاملة في البورصة، بالإضافة إلى توفيرها للمستثمرين من خلال موقع البورصة الإلكتروني بالنسخة العربية www.Exchange.jo ضمن التعاميم والافصاحات (بيانات ربع سنوية).

من جهة أخرى قال أبو عباس بأن (٥) شركات مدرجة فقط وهي الشركة الأردنية للصحافة والنشر/ الدستور (JOPP) والشركة الأهلية للمشاريع (ABLA) والشركة الوطنية الأولى لصناعة وتكرير الزيوت النباتية (FNVO) وشركة أوتاد للاستثمارات المتعددة (AWTD) وشركة مصانع الورق والكرتون الأردنية (JOPC) لم تقم بتزويد البورصة بالبيانات المالية ربع السنوية خلال المدة المحددة لذلك مخالفة بذلك أحكام المادة (٣/أ/٨) من تعليمات إدراج الأوراق المالية في بورصة عمان، علماً بأن الشركات الأربعة الأولى هي شركات موقوفة عن التداول. حيث قامت البورصة بإيقاف التداول بأسهم شركة مصانع الورق والكرتون والتي لم تقم بتزويد البورصة بالبيانات المالية ربع السنوية خلال المدة المحددة، وستبقى أسهمها موقوفة عن التداول لحين قيامها بتزويد البورصة بالبيانات المطلوبة وذلك استناداً لأحكام تعليمات إدراج الأوراق المالية المعمول بها.

ومما يذكر بأن أسهم كل من الشركة الأردنية للصحافة والنشر/ الدستور، والشركة الأهلية للمشاريع، والشركة الوطنية لصناعة وتكرير الزيوت النباتية يتم التداول بها حالياً من خلال سوق الأوراق المالية غير المدرجة وستبقى متداولة فيه حتى إشعار آخر.

ASE Decisions

The ASE Board of Directors decided on the following:

- Floating the opening price for Euro Arab Insurance Group Company, as of October 3, 2016.
- Floating the opening price for Pearl-Sanitary Paper Converting Company, as of October 16, 2016.
- Floating the opening price for Philadelphia Insurance Company, as of October 20, 2016.
- Floating the opening price for Delta Insurance Company, as of October 23, 2016.

The CEO of the ASE decided on the following:

- Suspend the shares of Arab Union International Insurance Company, as of October 3, 2016.
- Suspend the shares of Trust International Transport Company, as of October 3, 2016.
- List (15,463,562) shares capital increase of Winter Valley Tourism Investment Company, as of October 10, 2016. The company paid in capital reached (33,643,497) shares.
- Suspend the shares of Nopar for Trading and Investment Company, as of October 11, 2016.
- List (928,334) shares capital increase of Jordan Emirates Insurance Company P.S.C, as of October 19, 2016. The company paid in capital reached (5,928,334) shares.
- Suspend the shares of Al-Qaria Food and Vegetable Oil Industries Co. P.L.C, as of October 18, 2016.
- List (2,695,276) shares capital increase of Nutri Dar Company, as of October 27, 2016. The company paid in capital reached (11,615,912) shares.

ASE Performance

ASE performance revealed a decrease during October 2016, as the ASE price index weighted by free-float shares closed at (2107.6) points, a (1..4%) decrease in comparison with the end of 2015. This came as a result of the decrease of the financial sector index by (1.4%) and the services sector index by (6.6%), but an increase for the industry sector index by (4.1%) increase. The index weighted by market capitalization closed at (3918.1) points at the end of October, a (7.4%) decrease in comparison with the end of 2015. The trading volume until October 2016 reached JD (1,799) billion compared to JD (2,629) billion

قرارات بورصة عمان

قرارات مجلس الإدارة:-

- تعويم السعر الافتتاحي لسهم شركة المجموعة العربية الأوروبية للتأمين في البورصة، وذلك اعتباراً من ٢٠١٦/١٠/٣.
- تعويم السعر الافتتاحي لسهم شركة اللؤلؤة لصناعة الورق الصحي في البورصة، وذلك اعتباراً من ٢٠١٦/١٠/١٦.
- تعويم السعر الافتتاحي لسهم شركة فيلافيا للتأمين في البورصة، وذلك اعتباراً من ٢٠١٦/١٠/٢٠.
- تعويم السعر الافتتاحي لسهم شركة دلتا للتأمين في البورصة، وذلك اعتباراً من ٢٠١٦/١٠/٢٣.

قرارات المدير التنفيذي:-

- إيقاف التداول بأسهم شركة الاتحاد العربي الدولي للتأمين في البورصة، وذلك اعتباراً من ٢٠١٦/١٠/٣.
- إيقاف التداول بأسهم شركة الثقة للنقل الدولي في البورصة، وذلك اعتباراً من ٢٠١٦/١٠/٣.
- إدراج أسهم الزيادة في رأس مال شركة وادي الشتا للاستثمارات السياحية والبالغة (١٥,٤٦٣,٥٦٢) سهماً، ليصبح رأس المال المدرج في البورصة (٣٣,٦٤٣,٤٩٧) سهماً، وذلك اعتباراً من ٢٠١٦/١٠/١٠.
- إيقاف التداول بأسهم شركة نوبار للتجارة والاستثمار في البورصة، وذلك اعتباراً من ٢٠١٦/١٠/١١.
- إدراج أسهم الزيادة في رأس مال الشركة الأردنية الإماراتية للتأمين والبالغة (٩٢٨,٣٣٤) سهماً، ليصبح رأس المال المدرج في البورصة (٥,٩٢٨,٣٣٤) سهماً، وذلك اعتباراً من ٢٠١٦/١٠/١٩.
- إيقاف التداول بأسهم شركة القرية للصناعات الغذائية والزيوت النباتية في البورصة، وذلك اعتباراً من ٢٠١٦/١٠/١٨.
- إدراج أسهم الزيادة في رأس مال شركة بار الغذاء والبالغة (٢,٦٩٥,٢٧٦) سهماً، ليصبح رأس المال المدرج في البورصة (١١,٦١٥,٩١٢) سهماً، وذلك اعتباراً من ٢٠١٦/١٠/٢٧.

أداء بورصة عمان

أظهرت مؤشرات الأداء في بورصة عمان تراجعاً خلال شهر تشرين الأول من عام ٢٠١٦، حيث أغلق الرقم القياسي المرجح للأسهم الحرة عند (٢١٠٧,٦) نقطة وبانخفاض نسبيته (١,٤%) مقارنة مع مستواه في نهاية العام ٢٠١٥. وقد جاء ذلك نتيجة لانخفاض الرقم القياسي لأسعار أسهم القطاع المالي بنسبة (١,٤%) ولقطاع الخدمات بنسبة (٦,٦%)، بينما ارتفع القطاع الصناعي بنسبة (٤,١%)، كما أغلق الرقم القياسي المرجح بالقيمة السوقية عند (٣٩١٨,١) نقطة بانخفاض نسبيته (٧,٤%) مقارنة مع مستواه في نهاية العام ٢٠١٥. وبلغ حجم التداول منذ بداية العام وحتى نهاية شهر تشرين الأول ٢٠١٦ حوالي (١,٧٩٩) مليار دينار مقارنة مع (٢,٦٢٩) مليار دينار لنفس الفترة من العام الماضي وبانخفاض

in the same period of the last year, a (31,6%) decrease. The number of traded shares decreased to (1,592) million shares in comparison with (2,225) billion shares at the same period of last year, a (28.5 %) decrease. The number of executed transactions increased to (666,5) thousand transactions, an decrease of (11,5%) in comparison with the same period of last year. Market capitalization of listed companies decreased by JD (1,2) billion reaching JD (16,738) billion, a (6.9%) decrease against the end of year 2015, constituting (62.8%) of the GDP.

نسبته (٣١,٦٪). وبالنسبة لعدد الأسهم المتداولة فقد انخفض ليصل إلى (١,٥٩٢) مليار سهم مقارنة مع (٢,٢٢٥) مليار سهم للعام الماضي وبانخفاض نسبته (٢٨,٥٪). كما انخفض عدد العقود المنفذة ليصل إلى (٦٦٦,٤) ألف عقد. بانخفاض نسبته (١١,٥٪) لنفس الفترة من العام الماضي. وبالنسبة للقيمة السوقية للأسهم المدرجة في بورصة عمان فقد انخفضت بمقدار (٢,١) مليار دينار لتصل إلى (١٦,٧٣٨) مليار دينار وبانخفاض نسبته (٦,٩٪) مقارنة مع نهاية عام ٢٠١٥ لتشكل ما نسبته (٦٢,٨٪) من الناتج المحلي الإجمالي.

Foreign Investment

- The value of shares purchased by Non-Jordanians in October equaled JD (65, 7) million, (80.4%) of which were purchased by Arabs.
- The value of shares sold by Non-Jordanians was JD (41,9) million, (93.4%) of which were sold by Arabs.
- During this month, net Non-Jordanian investments showed a positive balance of JD (23,9) million.
- By the end of October, shares owned by non-Jordanians represented (48.9%) of ASE capitalization, (38%) of which are owned by Arab investors and (10.9 %) by Non-Arabs.

الاستثمار الأجنبي

- بلغت قيمة الأسهم المشتراة من قبل غير الأردنيين خلال شهر تشرين الأول (٦٥,٧) مليون دينار، منها (٨٠,٤٪) لمستثمرين عرب.
- بلغت قيمة الأسهم المباعة من قبل غير الأردنيين (٤١,٩) مليون دينار، منها (٩٣,٤٪) تم بيعها من قبل مستثمرين عرب.
- بلغ صافي استثمار غير الأردنيين خلال هذا الشهر (٢٣,٩) مليون دينار.
- شكلت الأسهم المملوكة من قبل غير الأردنيين (٤٨,٩٪) من القيمة السوقية للبورصة في نهاية تشرين الأول، منها (٣٨٪) لمستثمرين عرب، و (١٠,٩٪) لغير العرب.

ASE Performance Indicators

مؤشرات أداء بورصة عمان

	Change %	أيلول September	تشرين الأول October	
Trading Value (JD million)	26,9	138,7	176,1	حجم التداول (مليون دينار)
Avg. Daily Trading Value (m)	8,7	9,2	8,4	المعدل اليومي لحجم التداول (مليون)
No. of Traded Shares (m)	0,45	132,9	132,3	عدد الأسهم (مليون)
No. of Transaction (thousand)	32,6	46,9	62,2	عدد العقود (بالآلاف)
Market Capitalization (JD m)	0,45	16,814	16,738	القيمة السوقية (مليون دينار)

الشركات العشر الأكثر ارتفاعاً في أسعار أسهمها خلال شهر تشرين الأول ٢٠١٦
BEST PERFORMERS DURING OCTOBER 2016

COMPANY'S NAME	حجم التداول (دينار) Trading Volume (JD)	التغير (%) Change (%)	إغلاق الشهر السابق (دينار) Previous Month Closing (JD)	إغلاق هذا الشهر (دينار) This Month Closing (JD)	اسم الشركة
NUTRI DAR	354,100	37.2	0.78	1.07	دار الغذاء
AL-BILAD SECURITIES AND INVESTMENT	17,395	27.9	0.43	0.55	البلاد للأوراق المالية والاستثمار
TUHAMA FOR FINANCIAL INVESTMENTS	5,369,374	26.6	1.24	1.57	تهامة للاستثمارات المالية
SPECIALIZED TRADING & INVESTMENT	9,289	25.8	1.59	2.00	المتخصصة للتجارة والاستثمارات
ALSHAMEKHA FOR REALESTATE AND FINANCIAL INVESTMENTS	117,997	23.4	1.07	1.32	الشمخة للاستثمارات العقارية والمالية
ARAB LIFE & ACCIDENT INSURANCE	1,854	22.1	0.95	1.16	العرب للتأمين على الحياة والحوادث
AL-TAHDITH FOR REAL ESTATE INVESTMENTS COMPANY	3,892,775	20.3	1.72	2.07	التحديث للاستثمارات العقارية
SURA DEVELOPMENT & INVESTMENT PLC	4,165,738	19.0	0.42	0.50	سُرى للتنمية والاستثمار
JORDAN INVESTMENT TRUST	11,529	13.3	0.60	0.68	الثقة للاستثمارات الأردنية
THE PROFESSIONAL COMPANY FOR REAL ESTATE INVESTMENT AND HOUSING.	502,205	10.4	0.48	0.53	المهنية للاستثمارات العقارية والإسكان

الشركات العشر الأكثر انخفاضاً في أسعار أسهمها خلال شهر تشرين الأول ٢٠١٦
WORST PERFORMERS DURING OCTOBER 2016

COMPANY'S NAME	حجم التداول (دينار) Trading Volume (JD)	التغير (%) Change (%)	إغلاق الشهر السابق (دينار) Previous Month Closing (JD)	إغلاق هذا الشهر (دينار) This Month Closing (JD)	اسم الشركة
INTERNATIONAL FOR MEDICAL INVESTMENT	489,273	19.0	1.05	0.85	الدولية للاستثمارات الطبية
JORDAN PHOSPHATE MINES	1,469,937	16.3	2.70	2.26	مناجم الفوسفات الأردنية
SOUTH ELECTRONICS	73,554	15.0	0.20	0.17	الجنوب للإلكترونيات
JORDANIAN MANAGEMENT AND CONSULTING COMPANY	13,147	11.3	1.59	1.41	الأردنية للإدارة والاستشارات
JORDAN TRADE FAC	6,114	11.3	1.24	1.10	التسهيلات التجارية الأردنية
NATIONAL INSURANCE	16,848	10.1	1.09	0.98	التأمين الوطنية
UNION LAND DEVELOPMENT CORPORATION	1,156,425	9.7	2.47	2.23	الاتحاد لتطوير الأراضي
UNION TOBACCO & CIGARETTE INDUSTRIES	1,102,075	9.4	2.02	1.83	مصانع الاتحاد لإنتاج التبغ والسجائر
AL-QUDS READY MIX	201,039	9.3	0.54	0.49	القدس للصناعات الخرسانية
JORDANIAN REALESTATE COMPANY FOR DEVELOPMENT	336,286	9.2	0.65	0.59	العقارية الأردنية للتنمية

المؤشرات الإحصائية الرئيسية لنشاط بورصة عمان
KEY STATISTICS OF THE ASE

	2016						*2016	2015	2014	2013	
	تشرين الأول	ايلول	آب	تموز	حزيران	أيار					
	OCT	SEP	AUG	JUL	JUN	MAY					
Market Capitalization (JD million)	16,737.9	16,813.7	16,668.4	16,875.8	16,810.8	17,055.7	16,737.9	17,984.7	18,082.6	18,233.5	القيمة السوقية (مليون دينار)
General Free Float Weighted Index (point)	2107.6	2120.5	2076.8	2102.1	2091.4	2118.4	2,107.6	2136.3	2165.5	2065.8	الرقم القياسي المرجح بالأسهم الحرة (نقطة)
Value Traded (JD million)	176.1	138.7	171.7	116.4	138.7	183.3	1,798.6	3,417.1	2,263.4	3,027.3	حجم التداول (مليون دينار)
Average Daily Trading (JD million)	8.4	9.2	7.5	6.5	6.6	8.7	8.8	13.9	9.1	12.4	المعدل اليومي لحجم التداول (مليون دينار)
No. of Traded Shares (million)	132.3	133.0	154.3	109.8	113.0	144.7	1,591.7	2,585.8	2,321.8	2,705.8	عدد الاسهم المتداولة (مليون)
No. of Transactions (thousand)	62.2	46.9	77.0	49.1	48.9	64.0	666.4	899.0	956.0	1,074.4	عدد العقود المنفذة (بالالف)
Turnover Ratio (%)	1.9	2.0	2.3	1.6	2.0	2.1	24.0	37.3	32.8	38.0	معدل دوران السهم (%)
No. of Trading Days	21	15	23	18	21	21	204	246	249	245	عدد ايام التداول
Non-Jordanian Ownership of Market Cap. (%)	49.0	48.7	49.0	48.9	48.9	48.9	49.0	49.5	48.8	49.9	نسبة مساهمة غير الاردنيين في القيمة السوقية (%)
Net Investment of Non-Jordanians (JD million)	23.9	-21.0	-2.2	1.7	-3.1	14.9	143.7	10.6	-22.1	146.8	صافي استثمار غير الاردنيين (مليون دينار)
Market Capitalization / GDP (%)	62.8	63.1	62.6	63.4	63.1	64.0	62.8	70.7	75.8	83.0	القيمة السوقية الى الناتج المحلي (%)
Transactions Through The SDC (JD million)	6.8	18.8	4.9	35.2	5.7	7.9	800.2	85.5	83.9	108.9	عمليات التحويل من خلال مركز الايداع (مليون دينار)
Primary Issues of Shares (JD million)	3.6	4.0	19.7	4.6	3.4	0.3	151.8	40.5	65.8	46.0	الاصدارات الأولية من الأسهم (مليون دينار)
Primary Issues of Bonds (JD million)	1,385.0	611.2	437.0	172.0	425.0	537.5	6,074.7	3,387.5	6,304.2	5,754.9	الاصدارات الأولية من السندات (مليون دينار)
Primary Issues of Islamic Sukuk (JD million)	34.0	0.0	0.0	0.0	0.0	75.0	109.0	0.0	0.0	0.0	الاصدارات الأولية من الصكوك الإسلامية (مليون دينار)

* Cumulative up to October

* تراكمي حتى نهاية شهر تشرين الأول

الشركات العشر الأكثر تداولاً في بورصة عمان لشهر تشرين الأول ٢٠١٦
TOP TEN COMPANIES BY VALUE TRADED AT THE OCTOBER 2016

COMPANY'S NAME	سعر الاغلاق CLOSING PRICE		النسبة الى التداول الكلي للبورصة (%) % To the Total Value Traded	حجم التداول (دينار) Value Traded (JD)	اسم الشركة
	الشهر السابق Last Month	الشهر الحالي This Month			
BANK AL ETIHAD	2.03	1.98	14.90	26,202,481	بنك الإتحاد
ARAB BANK	6.07	6.05	10.70	18,914,737	البنك العربي
AL-EQBAL INVESTMENT COMPANY	21.00	21.5	7.90	13,838,927	الإقبال للاستثمار
CENTURY INVESTMENT GROUP	4.24	4.57	5.40	9,588,490	مجموعة العصر للاستثمار
RUMM FINANCIAL BROKERAGE	2.24	2.44	3.70	6,528,642	رم للوساطة المالية
ARABIAN AVIATION INVESTMENT COMPANY	3.57	3.80	3.50	6,124,715	العربية للاستثمار في النقل الجوي
TUHAMA FOR FINANCIAL INVESTMENTS	1.24	1.57	3.00	5,369,374	تهامة للاستثمارات المالية
RUM GROUP FOR TRANSPORTATION & TOURISM INVESTMENT	0.79	0.85	2.90	5,176,153	مجموعة رم للنقل والاستثمار السياحي
JORDAN PETROLEUM REFINERY	3.52	3.44	2.80	4,940,847	مصفاة البترول الأردنية / جوبترول
AL-AMAL FINANCIAL INVESTMENTS CO.	0.68	0.65	2.60	4,549,591	الأمل للاستثمارات المالية
TOTAL	-	-	57.40	101,233,957	المجموع

الشركات العشر الأكبر من حيث القيمة السوقية كما في نهاية شهر تشرين الأول ٢٠١٦
TOP TEN COMPANIES BY MARKET CAPITALIZATION AT THE ASE OCTOBER 2016

COMPANY'S NAME	سعر الاغلاق CLOSING PRICE		النسبة الى القيمة السوقية للبورصة (%) % to the Total Market Cap.	القيمة السوقية (مليون دينار) Market Cap. (JD million)	اسم الشركة
	الشهر السابق Last Month	الشهر الحالي This Month			
ARAB BANK	6.07	6.05	23.20	3,876.8	البنك العربي
THE HOUSING BANK FOR TRADE AND FINANCE	9.28	9.30	14.00	2,343.6	بنك الاسكان للتجارة والتمويل
THE ARAB POTASH	15.60	15.52	7.70	1,293.1	البوتاس العربية
AL-EQBAL INVESTMENT	21.00	21.50	3.90	645.0	الإقبال للاستثمار
JORDAN ISLAMIC BANK	3.71	3.71	3.30	556.5	البنك الإسلامي الأردني
BANK OF JORDAN	2.65	2.64	3.20	528.0	بنك الاردن
JORDAN TELECOM	2.30	2.30	2.60	431.3	الاتصالات الأردنية
JORDAN KUWAIT BANK	3.64	3.69	2.20	369.0	البنك الاردني الكويتي
JORDAN PETROLEUM REFINERY	3.52	3.44	2.10	344.0	مصفاة البترول الأردنية / جوبترول
CAIRO AMMAN BANK	1.89	1.83	2.00	329.4	بنك القاهرة عمان
TOTAL	-	-	64.20	10,716.7	المجموع

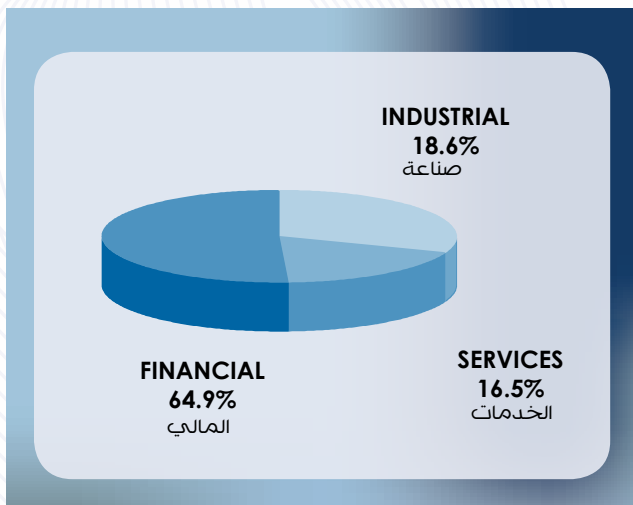
أهم المؤشرات القطاعية لبورصة عمان لشهر تشرين الأول ٢٠١٦ ASE MAIN SECTORAL INDICATORS, OCTOBER 2016

SECTOR	العام GENERAL	الصناعة INDUSTRIAL	الخدمات SERVICES	المالي FINANCIAL	القطاع
Market Capitalization (JD million)	16,737.9	3,121.4	2,757.6	10,858.8	القيمة السوقية (مليون دينار)
Value Traded (JD million)	176.1	39.2	29.9	106.9	حجم التداول (مليون دينار)
Index (point)	2107.6	1923.7	1613.2	2865.4	الرقم القياسي (نقطة)
P/E Ratio (times)	15.84	14.88	15.79	18.01	نسبة القيمة السوقية الى العائد (مرة)
P/BV (times)	1.20	1.15	1.41	1.17	نسبة القيمة السوقية الى القيمة الدفترية (مرة)
Dividend Yield Ratio (%)	4.29	5.14	3.95	4.06	نسبة الارباح الموزعة الى القيمة السوقية (%)
Non-Jordanian Ownership of Market Cap.(%)	48.96	48.71	22.26	55.77	نسبة مساهمة غير الأردنيين في القيمة السوقية (%)

القيمة السوقية موزعة قطاعياً كما في نهاية

تشرين الأول ٢٠١٦

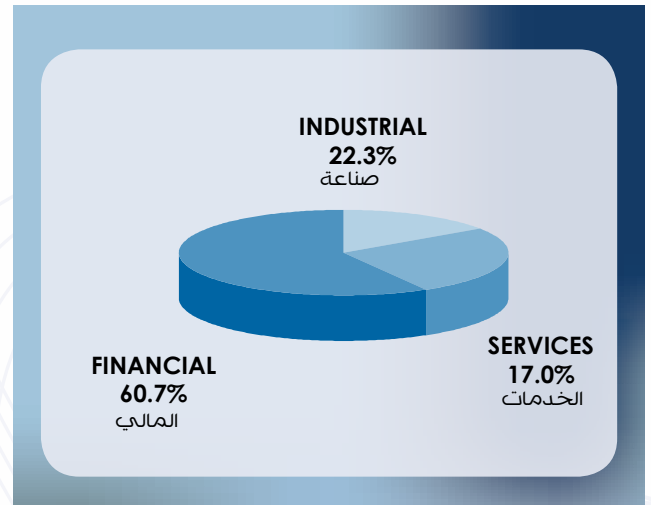
Market Capitalization Of The ASE By Sectors, OCTOBER 2016



حجم التداول في بورصة عمان خلال شهر

تشرين الأول ٢٠١٦ قطاعياً

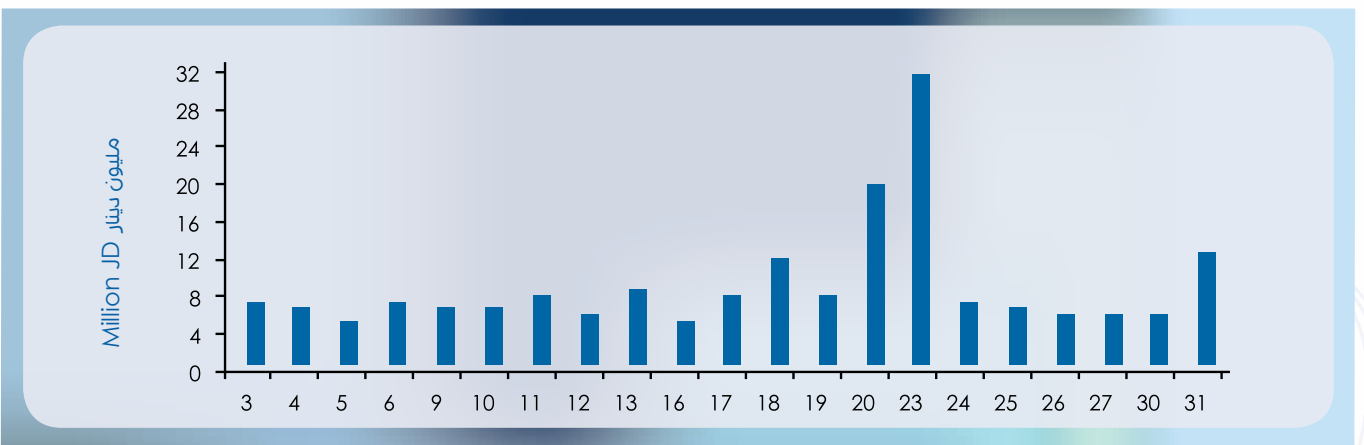
Distribution Of Value Traded By Sectors, OCTOBER 2016



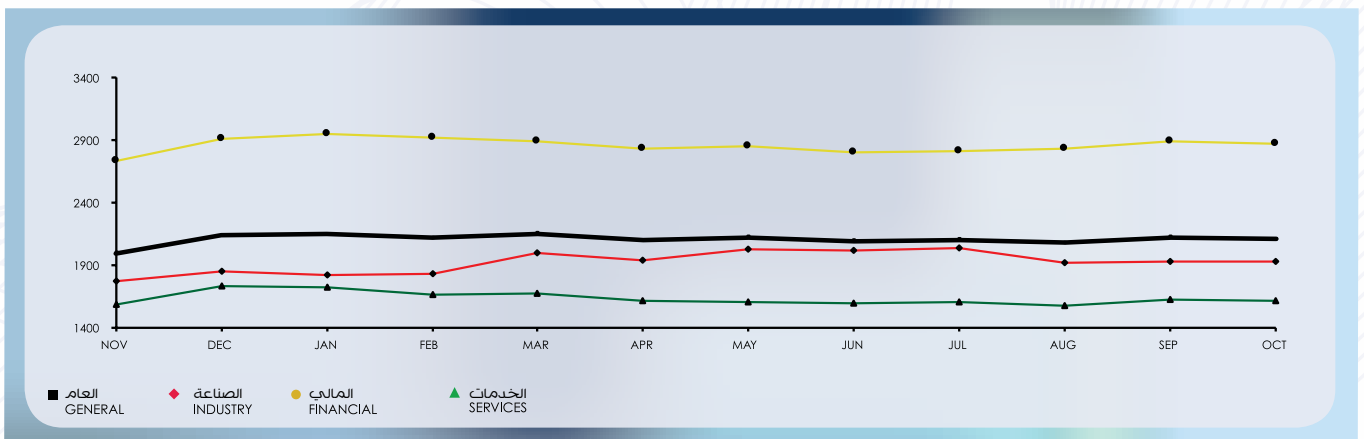
الرقم القياسي اليومي للبورصة خلال تشرين الأول Daily Index During OCTOBER



أحجام التداول اليومية خلال تشرين الأول Daily Trading Value OCTOBER



الرقم القياسي القطاعي لأسعار الأسهم المرجح بالقيمة السوقية للاسهم الحرة شهرياً Monthly Free Float Weighted Price Index By Sector



أهم البيانات اليومية لبورصة عمان لشهر تشرين الأول ٢٠١٦
MAJOR DAILY DATA FOR THE ASE OCTOBER 2016

القيمة السوقية الى العائد (مرة) P/E RATIO	الرقم القياسي العام المرجح بالاسهم الحرة (نقطة) FREE FLOAT WEIGHTED PRICE INDEX (POINT)	عدد العقود المنفذة NO. OF TRANSACTIONS	عدد الاسهم المتداولة NO. OF TRADED SHARES	حجم التداول (دينار) VALUE TRADED	التاريخ DATE
15.845	2104.18	2,662	5,936,155	6,462,448	10/3/2016
15.907	2102.49	3,193	5,855,769	5,839,627	10/4/2016
15.862	2100.29	2,793	4,346,913	4,876,674	10/5/2016
15.862	2104.88	2,564	5,721,637	6,542,105	10/6/2016
15.874	2109.02	2,904	5,488,175	5,790,090	10/9/2016
15.850	2104.99	3,320	6,881,175	6,103,085	10/10/2016
15.853	2103.63	3,142	7,034,160	7,148,661	10/11/2016
15.871	2107.87	2,649	5,229,667	5,187,686	10/12/2016
15.936	2115.22	3,450	6,591,825	7,849,514	10/13/2016
16.009	2124.35	2,743	4,243,859	4,540,324	10/16/2016
15.968	2120.38	2,738	3,398,974	7,106,915	10/17/2016
15.943	2119.35	3,040	6,270,564	11,012,755	10/18/2016
15.943	2121.02	3,156	7,800,638	7,652,174	10/19/2016
15.961	2117.27	3,162	7,615,681	19,212,514	10/20/2016
15.893	2112.09	2,895	19,421,764	30,386,713	10/23/2016
15.847	2101.53	3,135	5,909,281	7,312,578	10/24/2016
15.866	2107.18	2,711	4,946,989	5,879,270	10/25/2016
15.852	2101.13	3,023	4,936,291	5,540,088	10/26/2016
15.879	2104.33	3,090	5,165,733	5,356,781	10/27/2016
15.887	2105.17	2,747	3,572,920	4,929,290	10/30/2016
15.844	2107.58	3,126	5,929,816	11,322,170	10/31/2016

نشرة التداول من ٣/١٠/٢٠١٦ ولغاية ٣١/١٠/٢٠١٦
Monthly Bulletins from 3/10/2016 to 31/10/2016

Company	Last Closing Price سعر الاغلاق السابق	Closing Price سعر الاجلاق	Change التغير عن سعر الاغلاق	Low Price أدنى سعر	High Price أعلى سعر	Value Traded(JD) حجم التداول	Code الرمز	الشركة
ARAB BANK	6.07	6.05	-0.02	6	6.15	5074450	ARBK	البنك العربي
HOUSING BK TRD FIN	9.28	9.3	0.02	9.17	9.35	1710140	THBK	بنك الاسكان
CAPITAL BANK	0.91	0.85	-0.06	0.85	0.91	356359	EXFB	بنك المال
BANK OF JORDAN	2.65	2.64	-0.01	2.54	2.67	2425645	BOJX	بنك الاردن
CAIRO AMMAN BANK	1.89	1.83	-0.06	1.81	1.9	1521391	CABK	بنك القاهرة عمان
JORDAN AHLI BANK	1.21	1.19	-0.02	1.18	1.21	917341	AHLI	البنك الاهلي
JOR ISLAMIC BANK	3.71	3.71	0	3.64	3.76	2127059	JOIB	بنك الإسلامي الأردني
ARAB JOR/INV/BANK	1.65	1.65	0	1.61	1.65	133097	AJIB	بنك الاستثمار العربي
BANK AL ETIHAD	2.03	1.98	-0.05	1.9	2.01	240159	UBSI	بنك الإتحاد
JCBANK	1.39	1.39	0	1.38	1.4	73669	JCBK	البنك التجاري الأردني
ARAB BANKING CO.	1.27	1.26	-0.01	1.25	1.28	127576	ABCO	بنك المؤسسة العربية
JOR KUWAIT BANK	3.64	3.69	0.05	3.59	3.74	260600	JOKB	الأردني الكويتي
INVESTBANK	1.3	1.36	0.06	1.3	1.38	16536	INVB	البنك الاستثماري
SOCGEN BK - JORDANIE	0.96	0.96	0	0.96	0.96	88	SGBJ	بنك سوسيته جنرال - الأردن
JDIB BANK	1.26	1.25	-0.01	1.2	1.28	985044	JDIB	أردن دبي الإسلامي
JORDAN INSURANCE	1.99	1.96	-0.03	1.91	1.99	31376	JOIN	التأمين الأردنية
FIRST INSURANCE	0.71	0.67	-0.04	0.66	0.74	148030	FINS	الأولى للتأمين
ARAB ORIENT INS	2.04	1.94	-0.1	1.94	1.94	1940	AOIC	الشرف العربي للتأمين
MIDDLE EAST INS	1.63	1.69	0.06	1.62	1.69	24758	MEIN	الشرف الأوسط للتأمين
JOR INT INSUR CO	0.69	0.7	0.01	0.67	0.71	14660	JIJC	الأردن الدولية للتأمين
ISLAMIC INSUR CO	1.4	1.47	0.07	1.38	1.47	136171	TIIC	التأمين الإسلامية
ALNISR ALARABI	4	4	0	4	4	1768	AAIN	النسر العربي للتأمين
ARAB ASSURERS	0.25	0.24	-0.01	0.23	0.25	4507	ARAS	الضامنون العرب
JOR FRENCH INS	0.66	0.71	0.05	0.66	0.71	14032	JOFR	الأردنية الفرنسية
ARABIA INSURANCE	0.7	0.73	0.03	0.68	0.73	136544	AICJ	التأمين العربية - الأردن
JERUSALEM INS	1.8	1.7	-0.1	1.7	1.8	20188	JERY	القدس للتأمين
ARAB INS	0.95	1.16	0.21	1	1.16	1854	ARIN	العرب للتأمين
NATIONAL INSURANCE	1.09	0.98	-0.11	0.98	1.05	16848	NAAI	التأمين الوطنية
EURA ARAB INS.	1.51	1.51	0	1.51	1.51	1510	AMMI	العربية الأوروبية
JOEMIRATES INS.	0.75	0.59	-0.16	0.55	0.59	5634	JEIC	الأردنية الإماراتية للتأمين
FIRST JORDAN	0.36	0.36	0	0.35	0.37	195534	FRST	الأردن الأولى
UNION INV	1.15	1.13	-0.02	1.11	1.2	2290223	UINV	الاتحاد للاستثمارات
ARAB EAST INVST.	0.49	0.47	-0.02	0.45	0.49	744508	AEIV	شرق عربي للاستثمارات
AMWAL INVEST	0.11	0.11	0	0.1	0.12	117088	AMWL	أموال انفست
FIRST FINANCE	0.85	0.84	-0.01	0.8	0.87	401093	FFCO	الأولى للتمويل
JOR INV TRUST	0.6	0.68	0.08	0.61	0.69	11529	JOIT	الثقة للاستثمارات
FUTURE ARAB	0.35	0.35	0	0.33	0.35	410522	FUTR	المستقبل العربية
AL-SANABEL INT.	0.77	0.71	-0.06	0.69	0.79	129365	SANA	السنايل الدولية
ISRAA ISLAMIC FIN.	0.48	0.46	-0.02	0.45	0.48	84207	ISRA	اسراء تمويل اسلامي

Company	Last Closing Price سعر الإغلاق السابق	Closing Price سعر الإغلاق	Change التغير عن سعر الإغلاق	Low Price أدنى سعر	High Price أعلى سعر	Value Traded(JD) حجم التداول	Code الرمز	الشركة
JORDAN EXPAT .INV	0.53	0.5	-0.03	0.5	0.53	53593	JEIH	الاستثمارية القابضة
INT'L CARDS CO.	0.21	0.21	0	0.2	0.22	51388	CARD	البطاقات العالمية
AL-AMAL INV.	0.68	0.65	-0.03	0.64	0.69	4549591	AMAL	الأمّل للاستثمارات
DARAT	0.3	0.29	-0.01	0.29	0.31	32393	DARA	دارات
INT' BROKERAGE	0.19	0.18	-0.01	0.17	0.19	20274	IBFM	العالمية للوساطة
ARAB FIN INV	1.44	1.4	-0.04	1.4	1.42	63569	AFIN	العربية للاستثمارات
NATL PORTFOLIO	0.54	0.56	0.02	0.53	0.56	38681	MHFZ	المحافظة الوطنية
JOR LOAN GRNT.CO	0.92	0.85	-0.07	0.85	0.92	711733	JLGC	ضمان القروض
AL-AMIN FOR INV	0.73	0.72	-0.01	0.71	0.74	180127	AAFI	الأمين للاستثمار
BILAD INVESTMENT	0.43	0.55	0.12	0.45	0.55	17395	BLAD	البلاد للاستثمارات
DIMENSIONS	0.43	0.42	-0.01	0.41	0.44	425668	JEDI	أبعاد للاستثمارات
DARKOM	0.24	0.2	-0.04	0.19	0.23	91671	DRKM	داركم
AL ROU'YA FOR INVESTMENT	0.44	0.4	-0.04	0.38	0.44	151404	ROYA	الرؤية للاستثمار
SHARECO	0.5	0.46	-0.04	0.46	0.5	184061	SHBC	شيركو
UN FOR FINCL INV	0.97	0.97	0	0.95	0.99	100905	UCFI	المتحدة المالية
SABAEK INVEST	0.44	0.45	0.01	0.44	0.46	49422	SABK	سباتك
KAFA`A INVESTMENTS	0.64	0.61	-0.03	0.61	0.61	5978	KAFA	الكفاءة للاستثمارات
TUHAMA INVESTMENTS	1.24	1.57	0.33	1.22	1.61	5369374	THMA	تعامه للاستثمارات
RUMM BROKERAGE	2.24	2.44	0.2	2.22	2.7	6528642	RUMI	رم للوساطة
INV HOUSE	0.08	0.08	0	0.05	0.09	10914	INVH	بيت الاستثمار
EJADA	0.37	0.36	-0.01	0.36	0.36	54	EJAD	إجادة للإستثمارات المالية
JORDAN CONSULTING	1.59	1.41	-0.18	1.4	1.53	13147	JOMC	الأردنية للاستشارات
BABELON	0.98	1.01	0.03	0.99	1.02	3669	SALM	حدائق بابل
TAJ TOURIST PROJ	0.49	0.49	0	0.48	0.51	526731	TAJM	التجمعات للمشاريع السياحية
TAAMEER JOR HLDGS	0.46	0.5	0.04	0.45	0.55	3118635	TAMR	تعمير الأردنية القابضة
AFAQ HOLDING	1.55	1.59	0.04	1.57	1.6	5607	MANR	أفاق القابضة
REAL ESTATE DV	0.36	0.33	-0.03	0.33	0.36	680029	REDV	تطوير العقارات
J D PROPERTIES	0.64	0.61	-0.03	0.6	0.64	2777	JDPC	الأردن ديكابولس للأملاك
UNION LAND DEV	2.47	2.23	-0.24	2.17	2.42	1156425	ULDC	تطوير الاراضي
DEERA	0.94	0.93	-0.01	0.91	0.97	50539	DERA	ديرة
PROFESSIONAL	0.48	0.53	0.05	0.47	0.53	502205	PROF	المهنية
JO REALESTATE	0.65	0.59	-0.06	0.58	0.66	336286	JRCD	العقارية الأردنية
AD-DULAYL PARK	0.47	0.47	0	0.44	0.51	3012187	IDMC	مجمع الضليل
EMMAR INV. DEV.	0.28	0.27	-0.01	0.26	0.28	52515	EMAR	إعمار للتطوير العقاري
METHAQ	1.39	1.44	0.05	1.34	1.47	694667	MEET	ميثاق
MASAKEN	4	4.13	0.13	3.19	4.21	2944690	MSKN	مساكن
HIGH PERFORMANCE	0.38	0.38	0	0.37	0.38	5366	HIPR	الكفاءة
SHIRA	0.75	0.75	0	0.71	0.75	1188809	SHRA	شراع
RESOURCES INVEST	0.16	0.16	0	0.16	0.18	74122	JOMA	الموارد للتنمية والاستثمار

Company	Last Closing Price سعر الإغلاق السابق	Closing Price سعر الإغلاق	Change التغير عن سعر الإغلاق	Low Price أدنى سعر	High Price أعلى سعر	Value Traded(JD) حجم التداول	Code الرمز	الشركة
RE ES & INV PORT C	1.45	1.36	-0.09	1.35	1.44	74241	AQAR	المحافظة العقارية
TAJ.CATERINGHOUSING	0.4	0.39	-0.01	0.38	0.41	342984	JNTH	التجمعات لخدمات التغذية والإسكان
INTERNATIONAL INV.	0.6	0.6	0	0.6	0.6	1	JIG	الدولية للاستثمار
COMPLAND DEV&INV	0.96	0.88	-0.08	0.87	0.95	1426676	ATTA	المتكاملة لتطوير الأراضي والاستثمار
EAST REAL ESTATE	1.4	1.36	-0.04	1.32	1.37	15457	REAL	الشرف العربي العقارية
SPCZ.INVST.COMD	0.85	0.86	0.01	0.76	0.92	4243427	SPIC	التجمعات الاستثمارية
AMAD REALST. INVST	1.47	1.43	-0.04	1.4	1.5	162416	AMAD	عمد للاستثمار
ARABIAN DEV CO	0.4	0.39	-0.01	0.39	0.41	25684	INMA	الانماء العربية
AMOUN INT. INV.	1.01	1.07	0.06	0.96	1.09	1749760	AMON	عمون الدولية للاستثمار
CONTEMPRO	1	1.02	0.02	0.96	1.03	117948	COHO	المعاصرون
ALENTKAEYA COMPANY	0.28	0.27	-0.01	0.27	0.29	491544	ENTK	الانتقائية
PALACES	0.67	0.69	0.02	0.64	0.72	90234	PRED	القصور
ARAB INV. UNION	0.37	0.38	0.01	0.36	0.38	1603	UNAI	اتحاد المستثمرين
AL-TAHDITH	1.72	2.07	0.35	1.6	2.11	3892775	THDI	التحديث
ALSHAMEKHA REAL.	1.07	1.32	0.25	1.06	1.32	117997	VFED	الشامخة العقارية
NOOR CAPITAL	0.75	0.66	-0.09	0.66	0.72	1101	NCMD	نور كابيتال
AL-BELAD MED SRV	0.95	0.93	-0.02	0.93	0.96	4455	ABMS	البلاد الطبية
CONSULTING GROUP	0.72	0.77	0.05	0.71	0.77	74234	CICO	المجموعة الاستشارية
IBN ALHAYTHAM H.	1.18	1.11	-0.07	1.11	1.17	5009	IBNH	مستشفى ابن الهيثم
INT CO MED INV	1.05	0.85	-0.2	0.85	1.09	489273	ICMI	الدولية الطبية
ARAB INT INV EDU	3.52	3.5	-0.02	3.5	3.58	175234	AIEI	الدولية للتعليم
PETRA EDUCATION	6.15	6.15	0	6.15	6.15	2153	PEDC	البتراء للتعليم
ZARQA EDUC	2.66	2.68	0.02	2.67	2.7	48512	ZEIC	الزرقاء للتعليم
ITIHAD SCHOOLS	1.14	1.13	-0.01	1.06	1.13	14938	ITSC	مدارس الاتحاد
ISRA EDUE	4.5	4.5	0	4.5	4.5	9225	AIFE	الإسراء للتعليم
PHILADELPHIA UNI	4.31	4.3	-0.01	4.27	4.3	78342	PIEC	جامعة فيلادلفيا
ZARA INVESTMENTS	0.45	0.44	-0.01	0.41	0.45	7315	ZARA	زارة للاستثمار
AL-DAWLIYAH H&M	0.85	0.85	0	0.85	0.86	43284	MALL	الدولية للفنادق والاسواق
WINTER VALLEY TOUR	0.2	0.2	0	0.2	0.22	4512	WIVA	وادي الشتا
ARAB INTL HOTEL	1.26	1.25	-0.01	1.2	1.27	54691	AIHO	العربية الدولية للفنادق
MODEL RESTAURANTS	0.38	0.44	0.06	0.37	0.47	987296	FOOD	النموذجية للمطاعم
AL-RAKAEZ	0.42	0.39	-0.03	0.38	0.42	305911	RICS	الركائز
SURA	0.42	0.5	0.08	0.4	0.52	4165738	SURA	سُرى
ROYAL JORDANIAN	0.54	0.5	-0.04	0.49	0.56	407444	RJAL	الملكية الأردنية
MASAFAT TRANSPORT	0.53	0.54	0.01	0.54	0.58	642078	MSFT	مسافات للنقل
SALAM INT TRN TD	0.33	0.34	0.01	0.32	0.35	227408	SITT	السلام للنقل
SHIPPING LINE	1.45	1.56	0.11	1.45	1.57	403134	SHIP	الخطوط البحرية
RUM GROUP	0.79	0.85	0.06	0.78	0.87	5176153	RUMM	رم للنقل والاستثمار
TRANSPORT BARTER	0.42	0.42	0	0.41	0.45	665311	NAQL	المقايضة للنقل

Company	Last Closing Price سعر الاغلاق السابق	Closing Price سعر الاغلاق	Change التغير عن سعر الاغلاق	Low Price أدنى سعر	High Price أعلى سعر	Value Traded(JD) حجم التداول	Code الرمز	الشركة
JORDAN EXPRESS	1.52	1.58	0.06	1.51	1.58	9259	JETT	النقليات السياحية/جت
JOR INV.&TRSM	0.93	0.86	-0.07	0.86	0.89	6633	ALFA	النقل السياحي/الفا
UBOUR	0.35	0.34	-0.01	0.33	0.35	40087	TRUK	العبور
AVICO	3.57	3.8	0.23	3.38	4.17	6124715	ARAV	عربية للنقل الجوي
JORDAN TELECOM	2.3	2.3	0	2.16	2.51	805530	JTEL	الاتصالات الأردنية
AL-FARIS NATIONAL	0.37	0.4	0.03	0.35	0.4	103174	CEBC	الفارس الوطنية
J. PRESS FOUNDAT	0.85	0.78	-0.07	0.77	0.88	15294	PRES	الراي
JOR PETROLM REF	3.52	3.44	-0.08	3.4	3.56	4940847	JOPT	مصفاة الاردن / جوبترول
JOR ELECTREIC PWR	2.37	2.4	0.03	2.35	2.59	1510168	JOEP	الكهرباء الاردنية
IRBID ELECTRICITY	10	10.6	0.6	9.85	10.6	29312	IREL	كهرباء اربد
AFAQ ENERGY	2.23	2.25	0.02	2.22	2.25	233258	MANE	آفاق للطاقة
OFFTEC HOLDING	0.62	0.57	-0.05	0.55	0.62	1677544	OFTC	أوفتك القابضة
AHLIA ENTERPRISES	0.14	0.13	-0.01	0.11	0.15	69571	ABLA	الأهلية للمشاريع
INJAZ	1.29	1.3	0.01	1.24	1.36	201741	ATCO	انجاز
BINDAR	0.67	0.64	-0.03	0.64	0.64	287	BIND	بندار
JOR TRADE FAC	1.24	1.1	-0.14	1.1	1.24	6114	JOTF	التسهيلات التجارية
SOUTH ELECTRONICS	0.2	0.17	-0.03	0.17	0.19	73554	SECO	الجنوب للإلكترونيات
JOR DUTY FRE SHP	20.56	20.6	0.04	20.3	20.65	111188	JDFS	الاسواق الحرة
COMP. LEASING	2.8	2.8	0	2.8	2.8	4200	LEAS	المتكاملة للتأجير التمويلي
SPEC.INV JOR	0.33	0.32	-0.01	0.32	0.33	7918	SIJC	الاستثمارات المتخصصة
JORDAN INTL TRAD	1.23	1.2	-0.03	1.2	1.25	29244	JITC	المركز الاردني
SPCZ.TRDG&INVST	1.59	2	0.41	1.66	2	9289	SPTI	المتخصصة للتجارة
JORDAN PHARMA	0.68	0.65	-0.03	0.63	0.68	9486	JPHM	الأردنية للأدوية
DAR ALDAWA DV/IV	2.24	2.15	-0.09	2.1	2.26	179037	DADI	دار الدواء
MID PHARMA IND	1.21	1.15	-0.06	1.15	1.15	11834	MPHA	شرق أوسط دوائية
HAYAT PHAR. IND.	1.81	1.85	0.04	1.77	1.89	82484	HPIC	الحياة الدوائية
PHILADELPHIAPHARMA	2.91	2.77	-0.14	2.62	3	717584	PHIL	فيلادلفيا للأدوية
ARAB PHARMA CHEM	0.92	0.76	-0.16	0.76	0.88	246	APHC	المركز العربي /دوائي
JORDAN IND.RES.	0.16	0.16	0	0.15	0.17	140658	JOIR	الموارد الصناعية
INDSTRAL/COMM/AGR	1.47	1.56	0.09	1.4	1.57	23173	ICAG	الانتاج
ARAB PESTICIDES	1.94	1.99	0.05	1.87	2.04	226252	MBED	العربية للمبيدات
NAT CHLORINE	0.65	0.62	-0.03	0.61	0.72	73919	NATC	الوطنية للكورين
PETROCHEMICALS	0.28	0.28	0	0.27	0.3	162563	IPCH	البتروكيماويات
COMPREHENSIVE	1.46	1.38	-0.08	1.31	1.49	681477	INOH	المتكاملة للمشاريع المتعددة
JOR INDSTR CHEM	1.5	1.55	0.05	1.5	1.56	73618	JOIC	الصناعات الكيماوية
PREMIER	1.89	1.98	0.09	1.73	2.05	555489	ACDT	المتنصرة
JOR PAPER CARDBG	0.27	0.27	0	0.27	0.28	43	JOPC	الورق والكرتون
ARAB INVEST PROJ	1.07	1.12	0.05	0.99	1.14	80010	APCT	العربية الاستثمارية
EKBAL PRINT CO.	2.36	2.25	-0.11	2.2	2.4	9662	EKPC	الاقبال للطباعة
NAT'L POULTRY	1.15	1.15	0	1.14	1.15	356	NATP	الوطنية للدواجن
SINIORA	3.65	3.56	-0.09	3.3	3.6	3483	SNRA	سنيورة

Company	Last Closing Price سعر الاغلاق السابق	Closing Price سعر الاطلاق	Change التغير عن سعر الاغلاق	Low Price أدنى سعر	High Price أعلى سعر	Value Traded(JD) حجم التداول	Code الرمز	الشركة
NUTRIDAR	0.78	1.07	0.29	0.73	1.07	354100	NDAR	دار الغذاء
ARAB INT'L FOOD	2.11	2.1	-0.01	2.08	2.11	18287	AIFF	الدولية للأغذية
GENERAL INVEST	3.05	3.05	0	3.05	3.05	9150	GENI	الاستثمارات العامة
UNIV MOD INDCO	2.38	2.27	-0.11	2.23	2.42	625233	UMIC	العالمية للزيوت
FIRST NAT VEG OIL	0.24	0.22	-0.02	0.22	0.22	22	FNVO	الأولى للزيوت النباتية
JORDAN DAIRY	2.78	2.85	0.07	2.78	2.94	42072	JODA	الألبان الأردنية
EQBAL INV. CO	21	21.5	0.5	20.51	22.57	13838927	EICO	الإقبال للاستثمار
UNION TOBACCO	2.02	1.83	-0.19	1.81	2.03	1102075	UTOB	الاتحاد للسجائر
ARAB POTASH CO	15.6	15.52	-0.08	15.51	16.25	318674	APOT	البوتاس العربية
JOR PHOSPHATE MN	2.7	2.26	-0.44	2.26	2.73	1469937	JOPH	الفوسفات
JOR CEMENT FACT	1.47	1.4	-0.07	1.32	1.58	421896	JOCM	الاسمنت
NORTHERN	2.88	2.96	0.08	2.85	2.96	8278	NCCO	الشمالية
JOR STEEL	0.42	0.42	0	0.4	0.42	337002	JOST	حديد الأردن
MANASEER STEEL	0.68	0.66	-0.02	0.59	0.67	7033	MANS	المناصير للحديد
NAT'L ALUM IND	0.56	0.55	-0.01	0.55	0.61	470143	NATA	الوطنية للالمنيوم
ARAB ALUM IND	1.73	1.71	-0.02	1.71	1.82	9197	AALU	الالمنيوم/آرال
JOSECO	0.35	0.33	-0.02	0.33	0.36	11090	JOSE	الصخر الزيتي
NATIONAL STEEL	1.62	1.74	0.12	1.61	1.77	38433	NAST	الصلب
READY MIX CONCR	1.08	1.15	0.07	1.06	1.21	1277581	RMCC	الباطون الجاهز
AL ASSAS	0.28	0.27	-0.01	0.26	0.3	329117	ASAS	الاساس
ARAB STEEL PIPES	1.35	1.4	0.05	1.35	1.4	2064	ASPM	المواسير المعدنية
AL-QUDS READY MIX	0.54	0.49	-0.05	0.47	0.54	201039	AQRM	القدس الخرسانية
JOR WOOD INDUSTR	0.98	1	0.02	1	1.02	1104	WOOD	جوايكو
JOR PIPES MANFACT	0.8	0.78	-0.02	0.76	0.88	571705	JOPI	الأنابيب الأردنية
UNITED CABLE INDUSTRIES	0.37	0.38	0.01	0.37	0.4	168830	UCIC	الكابلات المتحدة
MESC_JORDAN	0.12	0.11	-0.01	0.1	0.12	31218	JNCC	مسك الأردن
NAT/CABL/WIRE/MF	0.35	0.34	-0.01	0.33	0.35	152694	WIRE	الوطنية للكوابل
ARAB ELECT IND	1	1	0	0.96	1.12	2316973	AEIN	العربية الكهربائية
JOR WORSTED MILL	3.72	3.74	0.02	3.7	3.75	257321	JOWM	الأجواخ الأردنية
EL-ZAY READY WR	0.4	0.43	0.03	0.38	0.45	202999	ELZA	الزبي لصناعة الألبسة
CENTURY INV.GRP	4.24	4.57	0.33	4.18	4.62	8950990	CEIG	العصر للاستثمار
JOR CLOTHING CO.	0.33	0.5	0.17	0.3	0.5	186321	CJCC	الألبسة الأردنية
AKARY	1.75	1.72	-0.03	1.7	1.75	602533	WOOL	عقاري
Grand Total(First, Second and Third Market)		:Index الرقم القياسي: 2107.58		CHG: التغير: 0.01%		134038122		المجموع الكلي (مجموع السوق الأول والسوق الثاني و السوق الثالث)

Block Trades	Company	Value traded(JD) حجم التداول بالدينار	No. of shares عدد الاسهم	Price(JD) السعر	Code الرمز	الشركة	نشرة الصفقات
	ARAB BANK	13006310	2142720	6.07	ARBK	البنك العربي	
	JOR CLOTHING CO.	279512	873474	0.32	CJCC	الالبسة الأردنية	
	CENTURY INV.GRP	425000	100000	4.25	CEIG	العصر للاستثمار	
	CENTURY INV.GRP	212500	50000	4.25	CEIG	العصر للاستثمار	
	BANK AL ETIHAD	5573057	3096143	1.8	UBSI	بنك الإتحاد	
	BANK AL ETIHAD	3899410	2166339	1.8	UBSI	بنك الإتحاد	
	BANK AL ETIHAD	5615627	3119793	1.8	UBSI	بنك الإتحاد	
	BANK AL ETIHAD	5290173	2938985	1.8	UBSI	بنك الإتحاد	
	BANK AL ETIHAD	5584054	3102252	1.8	UBSI	بنك الإتحاد	
	JOR WORSTED MILL	931316	240030	3.88	JOWM	الأجواخ الأردنية	
	INVESTBANK	560000	400000	1.4	INVB	البنك الاستثماري	
	ARAB BANK	833976	138996	6	ARBK	البنك العربي	
Block Trades Total		42210935	18368732				مجموع الصفقات