

The Companies' Third Quarter Reports for the year 2010

بيانات الربع الثالث للشركات المدرجة في بورصة عمان لعام ٢٠١٠

The CEO of the ASE Mr. Jalil Tarif said that (105) companies representing (94%) of the overall companies listed at the First Market submitted their quarterly reports reviewed by their auditors within the time limit of receiving their quarterly reports ended on Sunday 31/10/2010.

By virtue of the ASE(15/B) Listing Directives all companies listed at the First Market must submit reviewed quarterly reports during the first month follows the said quarter. Such a step assures the First Market companies' transparency and disclosure in addition to abiding by other strict conditions relating to their financial position, profitability and shares liquidity.

Tarif added that the ASE circulates these reports to the brokerage firms, and post them on the ASE website (Arabic Version) www.exchange.jo in circulars and disclosures/quarterly reports window.

On the other hand Mr. Tarif said that a number of companies listed at the First Market did not submit their reviewed reports within the time limit breaching the provision (15/B) of the Directives of Listing Securities on the ASE, these companies are:

The Arab Assurers, Beit Al-Mal Saving and Investment for Housing, United Arab Investors, Al-Faris National Company for Investment &Export, Rum Alaaddin Industries and Middle East Complex for Eng, Electronics and Heavy Industries, furthermore, Capital Bank of Jordan submitted its un-reviewed quarterly report after the time limit.

قال المدير التنفيذي لبورصة عمان جليل طريف بأن (١٠٥) شركات أو ما نسبته (٩٤%) من إجمالي الشركات المدرجة في السوق الأول قد زودت البورصة بالتقرير ربع السنوي المراجع من مدقق الحسابات وذلك ضمن المهلة المحددة لاستلام التقارير ربع السنوية التي انتهت يوم الأحد الموافق ٣١/١٠/٢٠١٠.

ويأتي تزويد الشركات للبورصة بالتقارير ربع السنوية المراجعة التزاماً بأحكام المادة (١٥/ب) من تعليمات إدراج الأوراق المالية في بورصة عمان، والتي ألزمت الشركات المدرجة في السوق الأول بتزويد البورصة بتقرير ربع سنوي مراجع من مدقق حساباتها وذلك خلال شهر واحد من انتهاء الربع المعني. وقد جاء ذلك أيضاً ليؤكد ما تتمتع به شركات السوق الأول من شفافية والتزام بمبدأ الإفصاح، بالإضافة إلى تحقيق تلك الشركات لشروط مشددة أخرى تتعلق بمركزها المالي وربحيتها وسيولة أسهمها.

وأضاف السيد طريف بأن البورصة قد قامت بتعميم جميع هذه التقارير على شركات الوساطة العاملة في البورصة، بالإضافة إلى توفيرها للمستثمرين من خلال موقع البورصة الإلكتروني بالنسخة العربية www.Exchange.jo ضمن التعاميم والافصاحات (بيانات ربع سنوية).

من جهة أخرى قال السيد طريف بأن مجموعة من الشركات المدرجة في السوق الأول لم تقم بتزويد البورصة بتقرير ربع سنوي مراجع ضمن الفترة المحددة

خلافًا لأحكام المادة (١٥/ب) من تعليمات إدراج الأوراق المالية في بورصة عمان وهي:-

شركة الضامنون العرب للتأمين وشركة بيت المال للدخار والاستثمار للإسكان/بيتنا وشركة المستثمرون العرب المتحدون وشركة الفارس الوطنية للاستثمار والتصدير وشركة رم علاء الدين للصناعات الهندسية وشركة مجمع الشرف الأوسط للصناعات الهندسية والإلكترونية والثقيلة، كما قامت شركة بنك المال الأردني بتزويد البورصة ببياناتها المالية ربع السنوية غير المراجعة بعد انتهاء المدة المحددة.

The ASE Participates in the Meetings of the World Federation of Exchanges (WFE)

The ASE represented by Mr. Jalil Tarif the CEO of the ASE participated in the 50th General Assembly and the Annual meetings of the World Federation of Exchanges (WFE) which was held in France / Paris in the period between 10-11 October, 2010. More than 300 participants representing 68 chairmen and chief executives of the world leading exchanges and financial institutions attended the assembly which is considered the largest and most widely attended gathering of global exchange leaders. The general assembly approved the membership of Bourse de Casablanca. With this WFE membership includes 52 regulated exchanges. Several important issues were also discussed during the meetings related to Exchange Strategy and Industrial Trends, Clearers and OTC Derivatives, Transparency and Global Reporting Standards for Global Markets.

It is worth mentioning that the WFE is considered the largest gathering of exchanges in the world constituting about 97% of the Market Capitalization of the world's securities markets. Most notably are New- York Euro-Next Stock Exchange, NASDAQ, London Stock Exchange (LSE), OMX Exchanges, Tokyo Stock Exchange and the Germany Stock Exchange and many others. The ASE has been accepted as a full membership during the general assembly meeting of the federation in October 2007 and became a member of the Working Committee of the federation.

Receiving a Delegation from Companies Control Department

The CEO of the ASE Mr. Jalil Tarif met the Controller of Companies Mr. Bassam Talhouni and a delegation from Companies Control Department / Ministry of Industry and Trade during a visit to Jordan Securities Commissions (JSC) and Capital Market Institutions. Tarif presented the delegation about the recent developments witnessed by Jordan Capital Market in recent years and the current

بورصة عمان تشارك في إجتماعات الاتحاد الدولي للبورصات WFE

شاركت بورصة عمان ممثلة بالسيد جليل طريف المدير التنفيذي للبورصة في إجتماعات الهيئة العامة / للاتحاد الدولي للبورصات WFE والتي عقدت في العاصمة الفرنسية باريس خلال الفترة من ١٠-١١ تشرين أول ٢٠١٠ حيث صادف ذلك مرور (٥٠) عاماً على تأسيس الاتحاد الدولي للبورصات العالمية، وتم خلال الاجتماع، الذي حضره أكثر من ٣٠٠ مشارك يمثلون ٦٨ سوقاً مالياً وعدد من المؤسسات المالية الدولية، قبول عضوية بورصة الدار البيضاء البورصة رقم ٥٢ في الاتحاد، كما تم خلال الاجتماع مناقشة مواضيع هامة متعلقة باستراتيجيات واتجاهات صناعة الأوراق المالية والتسوية والمشتقات المتداولة خارج السوق والشفافية، كما تم التطرق الى المعايير الدولية للأسواق المالية العالمية.

ومما تجدر الإشارة إليه بأن الاتحاد الدولي للبورصات WFE يعتبر أكبر تجمع للبورصات في العالم والتي تشكل نحو ٩٧٪ من القيمة السوقية لكافة البورصات على مستوى العالم، ومن أبرز هذه البورصات بورصة نيويورك يورنكست ونازداك وبورصة لندن وبورصة أومكس OMX Exchanges وبورصة طوكيو وبورصة ألمانيا إلى غير ذلك من البورصات الكبرى. وكانت بورصة عمان قد حصلت على قبول العضوية الكاملة بالاتحاد وذلك خلال الاجتماع السنوي للاتحاد في تشرين أول ٢٠٠٧ كما ان بورصة عمان عضواً بلجنة العمل في الاتحاد.

استقبال وفد من دائرة مراقبة الشركات

التقى المدير التنفيذي لبورصة عمان السيد جليل طريف مراقب الشركات الدكتور بسام التلهوني ووفد من دائرة مراقبة الشركات / وزارة الصناعة والتجارة المرافق له وذلك ضمن اطار الزيارة التي قام بها الوفد لهيئة الاوراق المالية ولمؤسسات سوق رأس المال ، حيث قدم السيد طريف للوفد الضيف شرحاً عن أهم التطورات الحديثة التي شهدتها سوق رأس المال الأردني خلال السنوات الأخيرة والتحديات الراهنة التي تواجه صناعة

challenges facing the securities industry and the role of capital market institutions in providing an attractive environment especially that the national economy's openness to the foreign investment. He also tackled the latest legislative and technical developments of the Jordan capital market at the legislative, technical and quantitative levels and their impact on enhancing market transparency, liquidity and efficiency. They also discussed fostering cooperation between the Institutions of Capital Market and Companies Control Department / Ministry of Industry and Trade.

ASE Participates in the Fourth Meeting of the OIC Exchanges Members

Amman Stock Exchange (ASE) represented by Mr. Nader Azar the Deputy CEO participated in the Fourth Meeting for the Exchanges Members of the Organization of Islamic Conference (OIC), which was held in Istanbul- Turkey and Organized by the Istanbul Stock Exchange, during the period from 2-3 October 2010. During the meeting Standards and Poors Company has been selected to work on the composition and calculation the index of the members exchanges in the (OIC). The meeting also discussed the possibility of developing Sukuk Islamic Market and launching Islamic financial instruments. They also tackled the issue of cooperation with data Provider Company regarding the trading of Islamic financial instrument.

It is worth mentioning that the (OIC) was founded in 1969 comprised of (57) members representatives of more than (1.3) million Muslim around the world and its premises in Jeddah / Saudi Arabia

ASE Participates in the Business and Finance Forum 2010

Amman Stock Exchange (ASE) represented by Mr. Nader Azar, the CEO of the ASE, participated in the First exhibition and forum Business and finance entitled "Jordan Capital 2010" organized by Jordanian United Company which was held in the Association of Banks on October 24, 2010.

الأوراق المالية ودور مؤسسات سوق رأس المال في توفير بيئة جاذبة للاستثمار خاصة في ظل انفتاح الإقتصاد الوطني على الإستثمار الخارجي. و اطلع الوفد على أداء بورصة عمان خلال السنوات الأخيرة من مختلف النواحي، ومدى انعكاسات ذلك على تعزيز شفافية وكفاءة وسيولة السوق. كما تم البحث في تعزيز التعاون ما بين مؤسسات سوق رأس المال ودائرة مراقبة الشركات بوزارة الصناعة والتجارة.

بورصة عمان تشارك في الاجتماع الرابع لبورصات الدول الأعضاء في منظمة المؤتمر الإسلامي

شاركت بورصة عمان ممثلة بالسيد نادر عازر نائب المدير التنفيذي في الاجتماع الرابع لبورصات الدول الأعضاء في منظمة المؤتمر الإسلامي و الذي عقد في مدينة إسطنبول- تركيا بتنظيم من بورصة إسطنبول خلال الفترة من ٢-٣ / ١٠ / ٢٠١٠، حيث تم خلال الاجتماع اختيار شركة ستاندر اند بورز (S & P) للعمل على تكوين واحتساب المؤشر الخاص ببورصات الدول الأعضاء في منظمة المؤتمر الإسلامي، كما تم خلال الاجتماع بحث سبل تطوير سوق الصكوك الإسلامية بالإضافة إلى الأدوات المالية الإسلامية الأخرى التي يمكن تداولها، كما تطرق الاجتماع إلى موضوع التعاون مع شركات تزويد البيانات بما يتعلق بتداول الأدوات المالية الإسلامية.

ويذكر أن منظمة العمل الإسلامي قد تأسست عام ١٩٦٩ وتضم في عضويتها (٥٧) دولة ، يمثلون ما يزيد على (١,٣) مليار مسلم حول العالم، ويقع مقرها الرسمي في مدينة جدة في المملكة العربية السعودية.

بورصة عمان تشارك في ملتقى المال والأعمال الأول ٢٠١٠

شاركت بورصة عمان ممثلة بالسيد نادر عازر نائب المدير التنفيذي في ملتقى ومعرض مال وأعمال الأول تحت عنوان «مال الأردن ٢٠١٠» بتنظيم من الشركة المتحدة الأردنية والذي عُقد في جمعية البنوك في الأردن يوم ٢٤ تشرين الأول ٢٠١٠، حيث شارك السيد عازر في جلسة بعنوان « أثر الأزمة المالية

Mr. Azar delivered a presentation entitled "The Impact of the Global Financial Crisis on ASE". Mr. Azar handled the importance of investing in ASE and its role in fostering savings and investment, he also addressed the challenges facing the ASE especially the intense continuous fluctuations of the global market and encountering the effects of the global financial crisis in respect to the investment in the exchange and fostering liquidity. He also stressed on the persistent attention to the Jordanian and non-Jordanian investors at the ASE, whereas non- Jordanian ownership represented (48%) of the ASE capitalization.

A Delegation from Libyan Banking Sector Visits the ASE

Amman Stock Exchange received a delegation from a Libyan Banking Sector on the period between October 5-6, 2010, where the delegation was briefed on the mechanisms and rules of trading at the ASE in addition to identifying the Electronic Trading System used by the ASE and its mechanism. This visit comes within the Professional Diploma Program in the markets and financial intermediation, which convened by the Institute of Banking Studies to the participants.

ASE Performance

ASE performance revealed a decline during October 2010, as the ASE price index weighted by free-float shares closed at (2335.6) points, a (7.8%) decrease in comparison with the end of 2009. This came as a result of the decrease in financial sector index by (5.7%), the services sector index by (8%), and the industry sector index by (9.9%). The index weighted by market capitalization closed at (5135.3) points at the end of October, a (6.9%) decrease in comparison with the end of 2009. The trading volume until October 2010 reached JD (6.052) billion compared to JD (8.536) billion in the same period of the last year, a (29.1%) decrease. The number of traded shares increased to (6.178) billion shares in comparison with (5.131) billion shares at the same period of last year, a (20.4%) increase. The number of executed transactions decreased to (1.647) million transactions, a

العالمية على بورصة عمان» متحدثاً عن أهمية الاستثمار ببورصة عمان ودور ذلك في تعزيز الادخار والاستثمار، كما تناول التحديات التي تواجه بورصة عمان والتي تتمثل في مواجهة التقلبات الحادة المستمرة للأسواق العالمية ومواجهة آثار الأزمة المالية العالمية حول الاستثمار في البورصة وتعزيز السيولة. كما أكد على الاهتمام المستمر بالمستثمرين الأردنيين وغير الأردنيين ببورصة عمان، حيث بلغت نسبة الملكية لغير الأردنيين لبورصة عمان أكثر من ٤٨٪ من اجمالي القيمة السوقية.

وفد من القطاع المصرفي الليبي يزور بورصة عمان

استقبلت بورصة عمان وفداً من موظفي القطاع المصرفي الليبي خلال يومي ٥ - ٦/١٠/٢٠١٠، حيث اطلع الوفد على آليات وقواعد التداول في بورصة عمان إضافة إلى التعرف على نظام التداول الإلكتروني المستخدم من قبل البورصة وآلية عمله. وتأتي هذه الزيارة ضمن برنامج الدبلوم المهني في الأسواق والوساطة المالية الذي يعقده معهد الدراسات المصرفية للمشاركين.

أداء بورصة عمان

أظهرت مؤشرات الأداء في بورصة عمان تراجعاً خلال شهر تشرين الأول من عام ٢٠١٠. حيث أغلق الرقم القياسي المرجح للأسهم الحرة عند (٢٣٣٥,٦) نقطة وبانخفاض نسبته (٧,٨٪) مقارنة مع مستواه في نهاية العام ٢٠٠٩، وقد جاء ذلك نتيجة لانخفاض الرقم القياسي لأسعار أسهم القطاع المالي بنسبة (٥,٧٪)، و قطاع الخدمات بنسبة (٨٪)، و لقطاع الصناعة بنسبة (٩,٩٪). كما أغلق الرقم القياسي المرجح بالقيمة السوقية عند (٥١٣٥,٣) نقطة بانخفاض نسبته (٦,٩٪) مقارنة مع مستواه في نهاية العام ٢٠٠٩. و بلغ حجم التداول لغاية شهر تشرين الأول ٢٠١٠ حوالي (٦,٠٥٢) مليار دينار مقارنة مع (٨,٥٣٦) مليار دينار لنفس الفترة من العام الماضي وبانخفاض نسبته (٢٩,١٪). وبالنسبة لعدد الأسهم المتداولة فقد ارتفع ليصل إلى (٦,١٧٨) مليار سهم مقارنة مع (٥,١٣١) مليار سهم للعام الماضي وارتفع نسبته (٢٠,٤٪)، كما انخفضت عدد العقود المنفذة ليصل إلى (١,٦٤٧) مليون عقد، بانخفاض نسبته (٣٦,٦٪) لنفس

decrease of (36.6%) in comparison with the same period of last year. Market capitalization of listed companies decreased by JD (1.4) billion reaching JD (21.169) billion, a (6%) decrease against the end of year 2009, constituting (140.5%) of the GDP.

الفترة من العام الماضي. وبالنسبة للقيمة السوقية للأسهم المدرجة في بورصة عمان فقد انخفضت بمقدار (١,٤) مليار دينار لتصل إلى (٢١,١٦٩) مليار دينار وبانخفاض نسبته (٦%) مقارنة مع نهاية عام ٢٠٠٩ لتشكل ما نسبته (١٤٠,٥%) من الناتج المحلي الإجمالي.

ASE Resolutions:

قرارات بورصة عمان:

The ASE Board decided on the following:

- Suspend the Broker of International Financial Advisors, as of October 3, 2010.
- Re-trade the Broker of International Financial Advisors, as of October 4, 2010.
- Floating the opening price for Industrial Industries and Match / JIMCO share, as of October 4, 2010.
- Re-trade the Broker of Arab Falcon for selling and buying securities, as of October 18, 2010.
- Floating the opening price for Philadelphia Insurance share, as of October 21, 2010.

The CEO of the ASE decided on the following:

- List the Forty-Sixth issue of the Water Authority Bills, as of October 6, 2010, the maturity date is 5/8/2013. The total value is JD (29.5) million, and (5.985%) interest rate.
- List the (1.800.000) shares capital increase of Salam International Transport and Trading, which emanated from capitalization of JD (1.800.000) from balance of the retained earnings as of October 5, 2010. The company paid in capital reached (15) million shares
- Change the name of the Tadawl Securities and Financial Company to the EFG- Hermes Company as of October 20, 2010.
- Change the name of the Jordan New Cables Company to the Middle East Specialized Cables Company /MESC-Jordan .PLC as of October 21, 2010.
- Change the name of the Salwan Financial Broker Company to the Emerging Markets For Financial Services and Investment Company as of October 24, 2010.
- List the Twentieth First issue of Treasury Bills for the year 2010, as of October 25, 2010. The maturity date is 16/2/2011 and the total value is JD (50) million.
- List the Twentieth Second issue of Treasury Bills for the

قرارات مجلس الإدارة:

- إيقاف شركة الاستشارات المالية الدولية عن العمل في البورصة وذلك اعتباراً من ٢٠١٠/١٠/٣.
- إعادة شركة الاستشارات المالية الدولية إلى العمل وذلك اعتباراً من ٢٠١٠/١٠/٤.
- تعويم السعر الافتتاحي لسهم شركة الصناعات والكبريت الأردنية/ جيمكو وذلك اعتباراً من ٢٠١٠/١٠/٤.
- إعادة شركة الصقر العربي لبيع وشراء الأوراق المالية عن العمل في البورصة وذلك اعتباراً من ٢٠١٠/١٠/١٨.
- تعويم السعر الافتتاحي لسهم شركة فيلادلفيا للتأمين وذلك اعتباراً من ٢٠١٠/١٠/٢١.

قرارات المدير التنفيذي:

- إدراج الإصدار السادس والأربعين من سندات سلطة المياه استحقاق ٢٠١٣/٨/٥ والبالغ عددها (٢٩,٥) آلاف بقيمة اسمية مقدارها (١,٠٠٠) دينار وقيمة إجمالية تبلغ (٢٩,٥) مليون دينار, وسعر فائدة (٥,٩٨٥%) وذلك اعتباراً من ٢٠١٠/١٠/٦.
- إدراج أسهم الزيادة في رأس مال شركة السلام الدولية للنقل والتجارة والبالغ (١,٨٠٠,٠٠٠) سهماً, والتي تمت زيادتها عن طريق رسملة مبلغ (١,٨٠٠,٠٠٠) دينار من رصيد الأرباح المدورة, ليصبح رأس المال المدرج في البورصة (١٥) مليون سهماً وذلك اعتباراً من ٢٠١٠/١٠/٥.
- تغيير اسم شركة تداول للأسهم والخدمات المالية إلى شركة المجموعة المالية هيرميس / الأردن وذلك اعتباراً من ٢٠١٠/١٠/٢٠.
- تغيير اسم شركة الكابلات الأردنية الحديثة إلى شركة الشرق الأوسط للكابلات المتخصصة / مسك- الأردن وذلك اعتباراً من ٢٠١٠/١٠/٢١.
- تغيير اسم شركة سلوان للوساطة المالية إلى شركة الأسواق الناشئة للخدمات المالية والاستثمار وذلك اعتباراً من ٢٠١٠/١٠/٢٤.
- إدراج الإصدار الحادي والعشرون من انونات الخزينة لعام ٢٠١٠ استحقاق ٢٠١١/٢/١٦ والبالغ عددها (٥٠) ألف سند بقيمة اسمية مقدارها (١٠٠٠) دينار وقيمة إجمالية تبلغ (٥٠) مليون دينار, وذلك

year 2010, as of October 25, 2010. The maturity date is 24/2/2011 and the total value is JD (50) million.

- List the Thirty Eight issues of Treasury Bonds for the year 2010, as of October 25, 2010. The maturity date is 26/8/2012. The total value is JD (50) million, and (4.859%) interest rate.
- Change the name of the Baton for Blocks and Interlocking Tiles Company to the Assas for Concrete Products Co. LTD as of October 27, 2010.
- List the (10) million shares of Aldaman for Investments PLC Company in the Second Market as of October 27, 2010.
- List the (5.3) million right issues capital increase of Rum Group for Transportation and Tourism Investment, as of October 27, 2010.

اعتباراً من ٢٥/١٠/٢٠١٠.

- إدراج الإصدار الثاني والعشرون من اذونات الخزينة لعام ٢٠١٠ استحقاق ٢٤/١١/٢٠١١ والبالغ عددها (٥٠) ألف سند بقيمة اسمية مقدارها (١٠٠٠) دينار وقيمة إجمالية تبلغ (٥٠) مليون دينار. وذلك اعتباراً من ٢٥/١٠/٢٠١٠.
- إدراج الإصدار الثامن والثلاثون من سندات الخزينة لعام ٢٠١٠ استحقاق ٢٦/٨/٢٠١٢ والبالغ عددها (٥٠) الف سند بقيمة اسمية مقدارها (١٠٠٠) دينار وقيمة إجمالية تبلغ (٥٠) مليون دينار وفائدة (٨,٥٩%) وذلك اعتباراً من ٢٥/١٠/٢٠١٠.
- تغيير اسم شركة باطون لصناعة الطوب والبلاط المتداخل إلى شركة أساس للصناعات الخرسانية وذلك اعتباراً من ٢٧/١٠/٢٠١٠.
- إدراج أسهم شركة الضمان للاستثمار والبالغة عددها (١٠) مليون سهماً في السوق الثاني، وذلك اعتباراً من ٢٧/١٠/٢٠١٠.
- إدراج (٥,٣) مليون حقة اكتتاب باسهم الزيادة في شركة مجموعة رم للنقل والاستثمار السياحي وذلك اعتباراً من ٢٧/١٠/٢٠١٠.

ASE Performance Indicators

مؤشرات أداء بورصة عمان

| | % Change | أيلول September | تشرين الاول October | |
|-------------------------------|----------|--------------------|------------------------|------------------------------------|
| Trading Value (JD million) | 30.6 | 559.9 | 388.7 | حجم التداول (مليون دينار) |
| Avg. Daily Trading Value (m) | 40.5 | 31.1 | 18.5 | المعدل اليومي لحجم التداول (مليون) |
| No. of Traded Shares (m) | 29.2 | 564.2 | 399.2 | عدد الأسهم (مليون) |
| No. of Transaction (thousand) | 16.8 | 145.6 | 121.2 | عدد العقود (بالآلاف) |
| Market Capitalization (JD m) | 1.8 | 20798 | 21169 | القيمة السوقية (مليون دينار) |

Foreign Investment

الاستثمار الأجنبي

- The value of shares purchased by Non-Jordanians in October equaled JD (1.2) million, (91.3%) (of which were purchased by Arabs.
- The value of shares sold by Non-Jordanians was JD (4.9) million, (99.6 %) of which were sold by Arabs.
- During this month, net Non-Jordanian investments showed a negative balance of JD (3.7) million.
- By the end of October, shares owned by non-Jordanians represented (49%) of ASE capitalization, (32.7 %) of which are owned by Arab investors and (16.3 %) by Non-Arabs.

- بلغت قيمة الأسهم المشتراة من قبل غير الأردنيين خلال شهر تشرين الاول (١,٢) مليون دينار، منها (٩١,٣%) لمستثمرين عرب.
- بلغت قيمة الأسهم المباعة من قبل غير الأردنيين (٤,٩) مليون دينار، منها (٩٩,٦%) تم بيعها من قبل مستثمرين عرب.
- بلغ صافي استثمار غير الأردنيين خلال هذا الشهر (٣,٧) مليون دينار بالسالب.
- شكلت الأسهم المملوكة من قبل غير الأردنيين (٤٩%) من القيمة السوقية للبورصة في نهاية تشرين الاول، منها (٣٢,٧%) لمستثمرين عرب، و(١٦,٣%) لغير العرب.

الشركات العشر الأكثر ارتفاعاً في أسعار أسهمها خلال شهر تشرين أول ٢٠١٠ BEST PERFORMERS DURING OCTOBER 2010

| Company's name | حجم التداول (دينار) Trading Volume (JD) | التغير (%) Change (%) | إغلاق الشهر السابق (دينار) Previous Month Closing (JD) | إغلاق هذا الشهر (دينار) This Month Closing (JD) | اسم الشركة |
|---|--|--------------------------------|--|--|--|
| JORDAN VEGETABLE OIL INDUSTRIES | 50,498 | 50.0 | 1.40 | 2.10 | مصانع الزيوت النباتية الأردنية |
| MIDDLE EAST PHARMA. & CHMICAL IND. & MEDICAL APPLIANCES | 95,351 | 35.9 | 3.59 | 4.88 | الشرق الأوسط للصناعات الدوائية والكيمائية والمستلزمات الطبية |
| JORDAN MASAKEN FOR LAND & IND. DEVELOPMENT PROJECTS | 6,227,771 | 32.6 | 0.46 | 0.61 | مساكن الأردن لتطوير الأراضي والمشاريع الصناعية |
| AWTAD FOR DIVERSIFIED INVESTMENTS | 2,220,559 | 31.6 | 1.55 | 2.04 | أوتاد للاستثمارات المتعددة |
| PETRA EDUCATION | 1,670 | 26.7 | 3.60 | 4.56 | البتراء للتعليم |
| BANK OF JORDAN | 10,679,444 | 25.3 | 2.33 | 2.92 | بنك الأردن |
| ARAB INVESTORS UNION FOR REAL ESTATE DEVELOPINGS | 69,262 | 23.5 | 0.68 | 0.84 | اتحاد المستثمرون العرب للتطوير العقاري |
| NATIONAL POULTRY | 1,934 | 18.4 | 2.12 | 2.51 | الوطنية للدواجن |
| AFAQ FOR ENERGY | 1,426,157 | 16.9 | 0.77 | 0.90 | أفاق للطاقة |
| NUTRI DAR | 1,184 | 16.8 | 1.84 | 2.15 | دار الغذاء |

الشركات العشر الأكثر انخفاضاً في أسعار أسهمها خلال شهر تشرين أول ٢٠١٠ WORST PERFORMERS DURING OCTOBER 2010

| Company's Name | حجم التداول (دينار) Trading Volume (JD) | التغير (%) Change (%) | إغلاق الشهر السابق (دينار) Previous Month Closing (JD) | إغلاق هذا الشهر (دينار) This Month Closing (JD) | اسم الشركة |
|--|--|--------------------------------|--|--|---------------------------------------|
| AL-FATIHOON AL-ARAB FOR INDUSTRY & TRADE | 2,891,737 | 44.2 | 1.81 | 1.01 | الفتاحون العرب للصناعة والتجارة |
| JORDAN CERAMIC INDUSTRIES | 7,748,066 | 43.5 | 0.85 | 0.48 | مصانع الخزف الأردنية |
| ALENTKAEYA FOR INVESTMENT&REALESTATE DEVELOPMENT | 586,428 | 42.9 | 1.05 | 0.60 | الانتقائية للاستثمار والتطوير العقاري |
| COMPREHENSIVE MULTIPLE TRANSPORTATIONS | 2,457,009 | 36.6 | 0.71 | 0.45 | المتكاملة للنقل المتعدد |
| MIDDLE EAST DIVERSIFIED INVESTMENT | 682,413 | 34.1 | 0.91 | 0.60 | الشرق الأوسط للاستثمارات المتعددة |
| INVESTMENT HOUSE FOR FINANCIAL SERVICES | 1,005,946 | 32.7 | 0.55 | 0.37 | بيت الاستثمار للخدمات المالية |
| SURA DEVELOPMENT & INVESTMENT | 6,719,276 | 30.2 | 0.63 | 0.44 | سرى للتنمية والاستثمار |
| ENJAZ FOR DEVELOPMENT & MULTI PROJECTS | 3,293 | 25.5 | 1.45 | 1.08 | انجاز للتنمية والمشاريع المتعددة |
| SPECIALIZED INVESTMENT COMPOUNDS | 1,284,896 | 24.8 | 1.01 | 0.76 | التجمعات الاستثمارية المتخصصة |
| UNITED GROUP HOLDINGS | 2,815,244 | 22.2 | 0.27 | 0.21 | المجموعة المتحدة الفايزة |

الشركات العشر الأكثر تداولاً في بورصة عمان لشهر تشرين الأول ٢٠١٠
Top Ten Companies By Value Traded At The ASE, OCTOBER 2010

| Company's name | سعر الإغلاق Closing Price | | النسبة إلى التداول الكلي للبورصة % % to the Total Value Traded | حجم التداول (دينار) Value Traded (JD) | اسم الشركة |
|-------------------------------------|------------------------------|----------------------------|---|--|---------------------------------------|
| | الشهر السابق Last month | الشهر الحالي This month | | | |
| AL AHLIA ENTERPRISES | 2.37 | 1.94 | 17.0 | 66,119,474 | الاهلية للمشاريع |
| UNITED ARAB INVESTORS | 0.53 | 0.52 | 5.2 | 20,074,942 | المستثمرون العرب المتحدون |
| ARAB BANK | 10.5 | 10.49 | 4.7 | 18,409,925 | البنك العربي |
| UNION LAND DEVELOPMENT CORPORATION | 1.81 | 1.61 | 4.7 | 18,334,282 | الاتحاد لتطوير الاراضي |
| SPECIALIZED JORDANIAN INVESTMENT | 5.77 | 5.37 | 4.3 | 16,725,242 | الأردنية للاستثمارات المتخصصة |
| ALIA- THE ROYAL JORDANIAN AIRLINES | 1.77 | 1.52 | 3.9 | 15,342,552 | عالية -الخطوط الجوية الملكية الأردنية |
| AL-TAJAMOUAT FOR TOURISTIC PROJECTS | 0.75 | 0.66 | 3.6 | 14,032,937 | التجمعات للمشاريع السياحية |
| TAAMEER JORDAN HOLDINGS | 0.53 | 0.51 | 3.3 | 12,898,011 | الأردنية للتعمير الفايزة |
| ARAB JORDANIAN INSURANCE GROUP | 0.94 | 0.82 | 3.2 | 12,566,249 | المجموعة العربية الأردنية للتأمين |
| BANK OF JORDAN | 2.33 | 2.92 | 2.7 | 10,679,444 | بنك الأردن |
| TOTAL | - | - | 52.6 | 205,183,058 | المجموع |

الشركات العشر الأكبر من حيث القيمة السوقية كما في نهاية شهر تشرين الأول ٢٠١٠
TOP TEN COMPANIES BY MARKET CAPITALIZATION AT THE ASE, OCTOBER 2010

| Company's Name | سعر الإغلاق Closing Price | | النسبة إلى القيمة السوقية للبورصة % % to the Total Market Cap. | القيمة السوقية (مليون دينار) Market Cap. (JD million) | اسم الشركة |
|--|------------------------------|----------------------------|--|--|------------------------------|
| | الشهر السابق Last month | الشهر الحالي This month | | | |
| ARAB BANK | 10.50 | 10.49 | 26.5 | 5601.7 | البنك العربي |
| THE ARAB POTASH | 34.95 | 35.85 | 14.1 | 2986.9 | البوتاس العربية |
| THE HOUSING BANK FOR TRADE AND FINANCE | 7.30 | 7.50 | 8.9 | 1890.0 | بنك الاسكان للتجارة والتمويل |
| JORDAN TELECOM | 5.30 | 5.29 | 6.3 | 1322.5 | الاتصالات الأردنية |
| JORDAN PHOSPHATE MINES | 14.16 | 16.10 | 5.7 | 1207.5 | مناجم الفوسفات الأردنية |
| JORDAN KUWAIT BANK | 3.79 | 4.15 | 2.0 | 415.0 | البنك الاردني الكويتي |
| JORDAN ELECTRIC POWER | 4.09 | 4.20 | 1.5 | 317.5 | الكهرباء الأردنية |
| BANK OF JORDAN | 2.33 | 2.92 | 1.4 | 292.0 | بنك الأردن |
| JORDAN ISLAMIC BANK | 2.86 | 2.90 | 1.4 | 290.0 | البنك الإسلامي الأردني |
| CAIRO AMMAN BANK | 2.72 | 2.86 | 1.4 | 286.0 | بنك القاهرة عمان |
| TOTAL | - | - | 69.2 | 14,609.1 | المجموع |

المؤشرات الاحصائية الرئيسية لنشاط بورصة عمان

KEY STATISTICS OF THE ASE

| | 2010 | | | | | *2010 | 2009 | 2008 | 2007 | |
|--|------------------|--------------|-----------|--------------|---------------|----------|----------|----------|----------|---|
| | تشرين اول OCT | أيلول SEP | آب AUG | تموز JULY | حزيران JUN | | | | | |
| Market Capitalization (JD million) | 21,159.2 | 20,798.3 | 20,114.3 | 20,565.9 | 20,787.4 | 21,159.2 | 22,526.9 | 25,406.3 | 29,214.2 | القيمة السوقية (مليون دينار) |
| General Free Float Weighted Index (point) | 2335.6 | 2306.5 | 2249.0 | 2334.8 | 2348.6 | 2335.6 | 2533.5 | 2758.4 | 3675.0 | الرقم القياسي المرجح بالاسهم الحرة (نقطة) |
| Value Traded (JD million) | 388.7 | 559.9 | 446.1 | 432.6 | 492.7 | 6,051.6 | 9,665.3 | 20,318.0 | 12,348.1 | حجم التداول (مليون دينار) |
| Average Daily Trading (JD million) | 18.5 | 28.0 | 19.4 | 20.6 | 22.4 | 28.4 | 38.8 | 82.9 | 50.0 | المعدل اليومي لحجم التداول (مليون دينار) |
| No. of Traded Shares (million) | 399.2 | 564.2 | 452.7 | 516.0 | 489.6 | 6,177.9 | 6,022.5 | 5,442.3 | 4,479.4 | عدد الاسهم المتداولة (مليون) |
| No. of Transactions (thousand) | 121.2 | 145.6 | 119.4 | 122.5 | 132.3 | 1,647.1 | 2,964.6 | 3,780.9 | 3,457.9 | عدد العقود المنفذة (بالالف) |
| Turnover Ratio (%) | 5.8 | 8.2 | 6.6 | 7.5 | 7.1 | 90.5 | 91.3 | 91.5 | 91.2 | معدل دوران السهم (%) |
| No. of Trading Days | 21 | 20 | 23 | 21 | 22 | 213.0 | 249 | 245 | 247 | عدد ايام التداول |
| Non-Jordanian Ownership of Market Cap. (%) | 49.0 | 48.8 | 48.6 | 48.6 | 48.7 | 49.0 | 48.9 | 49.2 | 48.9 | نسبة مساهمة غير الاردنيين في القيمة السوقية (%) |
| Net Investment of Non-Jordanian (JD million) | 0.9 | (2.4) | (21.6) | 5.3 | 7.2 | (18.2) | (3.8) | 309.8 | 466.2 | صافي استثمار غير الاردنيين (مليون دينار) |
| Market Capitalization / GDP (%) | 140.5 | 138.1 | 133.6 | 136.6 | 138.1 | 140.5 | 149.9 | 216.7 | 289.0 | القيمة السوقية الى الناتج المحلي (%) |
| Transactions Through The SDC (JD million) | 5.8 | 1.5 | 8.8 | 7.1 | 12.8 | 130.4 | 218.0 | 619.8 | 791.0 | عمليات التحويل التي تمت من خلال مركز الابداع |
| Primary Issues of Shares (JD million) | 6.4 | 10.0 | 1.5 | 11.9 | 6.0 | 78.3 | 317.3 | 828.0 | 885.8 | الاصدارات الأولية من الاسهم (مليون دينار) |
| Primary Issues of Bonds (JD million) | 736.8 | 225.0 | 292.0 | 435.4 | 490.5 | 4,241.0 | 4,481.3 | 3,251.0 | 1,357.2 | الاصدارات الأولية من السندات (مليون دينار) |

* Cumulative up to October

* تراكمي حتى نهاية تشرين الاول

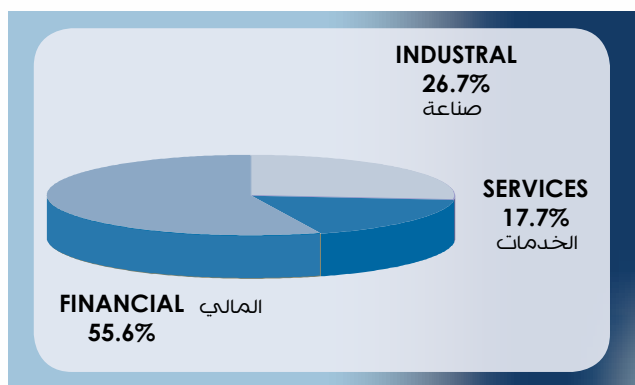
اهم المؤشرات القطاعية لبورصة عمان لشهر تشرين أول ٢٠١٠

ASE Main Sectoral Indicators, OCTOBER 2010

| Sector | العام General | الصناعة Industrial | الخدمات services | المالي Financial | القطاع |
|---|------------------|-----------------------|---------------------|---------------------|---|
| Market Capitalization (JD million) | 21,159.2 | 5,651.8 | 3,749.1 | 11,758.3 | القيمة السوقية (مليون دينار) |
| Value Traded (JD million) | 388.7 | 42.2 | 157.2 | 189.3 | حجم التداول (مليون دينار) |
| Index (point) | 2,335.6 | 2,469.0 | 1,939.6 | 2,853.3 | الرقم القياسي (نقطة) |
| P/E Ratio (times) | 26.60 | 19.70 | 19.39 | 37.32 | نسبة القيمة السوقية الى العائد (مرة) |
| P/BV (times) | 1.56 | 2.27 | 1.91 | 1.29 | نسبة القيمة السوقية الى القيمة الدفترية (مرة) |
| Dividend Yield Ratio (%) | 2.78 | 2.70 | 4.44 | 2.29 | نسبة الارباح الموزعة الى القيمة السوقية (%) |
| Non-Jordanian Ownership of Market Cap.(%) | 49.00 | 53.5 | 32.7 | 51.9 | نسبة مساهمة غير الاردنيين في القيمة السوقية (%) |

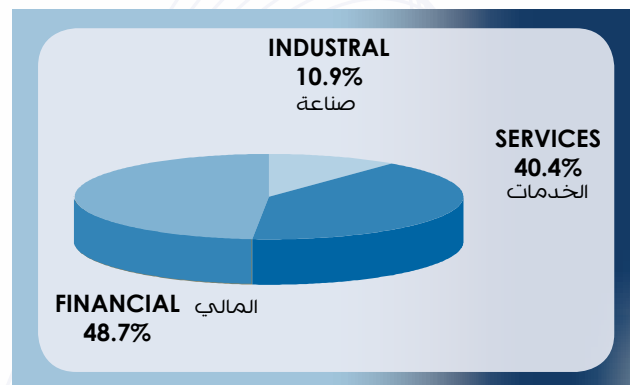
القيمة السوقية موزعة قطاعياً كما في

نهاية شهر تشرين الأول ٢٠١٠
Market Capitalization Of The ASE By Sector, OCTOBER 2010



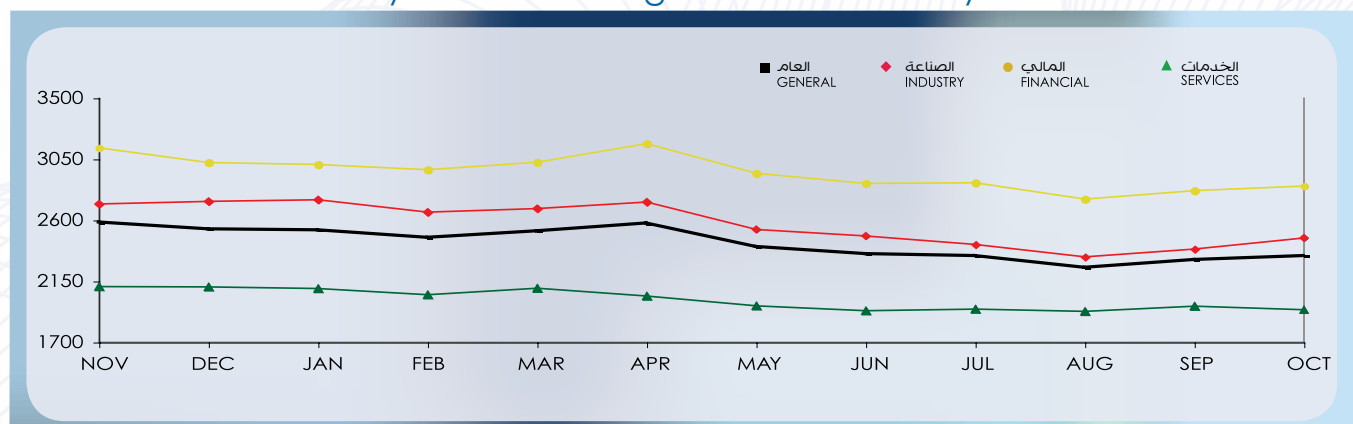
حجم التداول في بورصة عمان خلال شهر

تشرين الأول ٢٠١٠ قطاعياً
Distribution Of Value Traded By Sectors, OCTOBER 2010



الرقم القياسي القطاعي لأسعار الأسهم المرجح بالقيمة السوقية للاسهمة الحرة شهرياً

Monthly Free Float Weighted Price Index By Sector

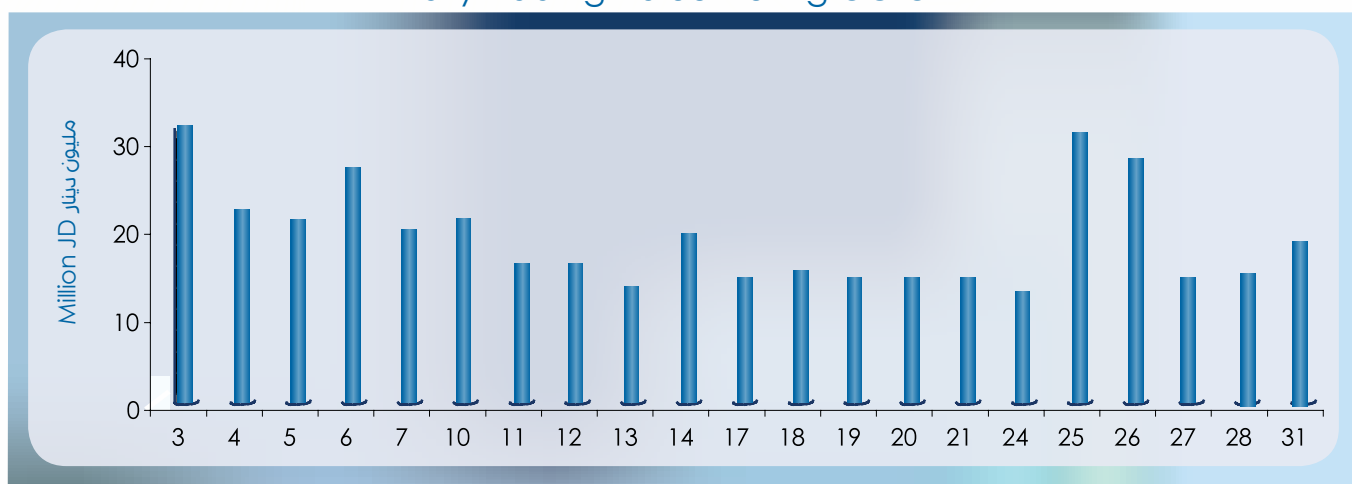


أهم البيانات اليومية لبورصة عمان لشهر تشرين الأول ٢٠١٠

MAJOR DAILY DATA FOR THE ASE, OCTOBER 2010

| القيمة السوقية الى العائد (مرة) | الرقم القياسي العام المرجح بالاسهم الحرة (نقطة) | عدد العقود المنفذة | عدد الاسهم المتداولة | حجم التداول (دينار) | التاريخ |
|------------------------------------|--|------------------------|-------------------------|-------------------------|------------|
| P/E RATIO (TIMES) | FREE FLOAT WEIGHTED PRICE INDEX (POINT) | NO. OF TRANSACTIONS | NO. OF TRADED SHARES | VALUE TRADED (JD) | DATE |
| 25.29 | 2333.4 | 7,102 | 27,610,447 | 31,103,267 | 10/3/2010 |
| 25.69 | 2368.0 | 8,759 | 26,600,996 | 21,545,217 | 10/4/2010 |
| 25.55 | 2361.5 | 6,679 | 22,386,513 | 20,463,439 | 10/5/2010 |
| 25.53 | 2353.6 | 7,323 | 26,018,735 | 26,123,866 | 10/6/2010 |
| 25.23 | 2327.6 | 6,115 | 21,229,742 | 19,392,047 | 10/7/2010 |
| 25.42 | 2329.8 | 5,306 | 21,498,412 | 20,620,939 | 10/10/2010 |
| 25.36 | 2323.1 | 5,064 | 15,698,171 | 15,308,131 | 10/11/2010 |
| 25.29 | 2315.8 | 5,162 | 18,179,430 | 15,427,657 | 10/12/2010 |
| 25.39 | 2324.5 | 5,192 | 13,453,936 | 13,009,644 | 10/13/2010 |
| 25.46 | 2328.4 | 6,352 | 20,244,701 | 18,999,154 | 10/14/2010 |
| 25.47 | 2328.3 | 4,997 | 14,633,725 | 14,095,157 | 10/17/2010 |
| 25.46 | 2323.8 | 6,290 | 18,865,864 | 14,979,915 | 10/18/2010 |
| 25.42 | 2320.1 | 5,504 | 15,719,044 | 13,848,724 | 10/19/2010 |
| 25.44 | 2323.3 | 5,848 | 17,482,849 | 13,922,663 | 10/20/2010 |
| 25.43 | 2324.4 | 5,187 | 15,286,626 | 14,086,277 | 10/21/2010 |
| 25.51 | 2335.4 | 4,676 | 11,748,454 | 12,192,104 | 10/24/2010 |
| 25.44 | 2327.9 | 5,650 | 27,846,674 | 30,150,973 | 10/25/2010 |
| 25.39 | 2331.7 | 5,489 | 21,589,535 | 27,376,561 | 10/26/2010 |
| 25.39 | 2331.5 | 5,260 | 14,061,045 | 13,974,129 | 10/27/2010 |
| 25.46 | 2333.3 | 4,998 | 14,453,692 | 14,346,189 | 10/28/2010 |
| 25.50 | 2335.6 | 4,262 | 14,607,443 | 17,763,978 | 10/31/2010 |

أحجام التداول اليومية خلال شهر تشرين الأول Daily Trading Value During OCTOBER



الرقم القياسي اليومي للبورصة خلال شهر تشرين الأول Daily Index During OCTOBER

