

Financial Statements of the First Quarter 2018 for Companies Listed at the ASE

(99%) of 194 listed companies, have provided the ASE with their quarterly reports for the period ended 31/3/2018 during the specified period in the Directives for Listing Securities, This high percentage reflects the high compliance of the listed companies with the laws and regulations in force, and the high commitment of such companies to the principles of transparency and disclosure.

all companies listed at the ASE should submit the ASE with their interim reports reviewed by their auditors within one month after the end of the said period, according to the Directives for Listing Securities at the Amman Stock Exchange for the year 2016.

the ASE has also circulated all the reports to the brokerage firms, and post them on the ASE website www.exchange.jo in circulars and disclosures/ quarterly reports window.

Only two companies namely; JORDAN PRESS FOUNDATION/AL-RA'I (PRES) and JORDAN PROJECTS FOR TOURISM DEVELOPMENT Company (JPTD) did not provide the ASE with their reviewed interim financial statements for the period ended on 31/3/2018 during the specified period. Accordingly, the ASE suspended (PRES) of trading as of Wednesday 2/5/2018, As well; the ASE continued suspending the shares of (JPTD) which is already suspended for not providing the ASE with its audited annual financial statements of 2017. The companies will remain suspended until providing the ASE with the required financial statements

البيانات المالية للربع الأول 2018 للشركات المدرجة في بورصة عمان

(٩٩٪) من الشركات المدرجة في بورصة عمان والبالغ عددها (١٩٤) شركة قامت بتزويد البورصة بالبيانات المالية الربع السنوية عن الفترة المنتهية في ٣١/٣/٢٠١٨ ضمن المهلة المحددة في التعليمات لاستلام التقارير الربع السنوية، حيث أن هذه النسبة المرتفعة تظهر مدى التزام الشركات المدرجة بأحكام القوانين والتعليمات النافذة، كما تعكس التزام الشركات الأردنية بمبادئ ومعايير الإفصاح والشفافية بشكل عام.

وأنه وفقاً لتعليمات إدراج الأوراق المالية في بورصة عمان لعام ٢٠١٦؛ فإنه يتوجب على جميع الشركات المدرجة في البورصة تزويد البورصة بالتقرير المالي الربع السنوي المراجع من قبل مدقق حساباتها وذلك خلال شهر من انتهاء الربع المعني.

كما قامت البورصة بتعميم جميع التقارير على شركات الوساطة العاملة في البورصة، بالإضافة إلى توفيرها للمستثمرين من خلال موقع البورصة الإلكتروني www.Exchange.jo ضمن النعاميم والإفصاحات (بيانات ربع سنوية).

وأن شركتين فقط لم تقوما بتزويد البورصة بالبيانات المالية الربع السنوية المراجعة عن الفترة المنتهية في ٣١/٣/٢٠١٨ ضمن المهلة المحددة، وهما شركة المؤسسة الصحفية الأردنية /الرأي (PRES) وشركة الأردن لتطوير المشاريع السياحية (JPTD)، وعليه، قامت البورصة بإيقاف التداول بأسهم شركة المؤسسة الصحفية الأردنية /الرأي اعتباراً من يوم الأربعاء الموافق ٢/٥/٢٠١٨، كما قامت البورصة باستمرار إيقاف التداول بأسهم شركة الأردن لتطوير المشاريع السياحية حيث أنها موقوفة عن التداول حالياً لعدم تزويد البورصة بالبيانات المالية السنوية لعام ٢٠١٧، وستبقى أسهم الشركتين موقوفتين عن التداول لحين قيامهما بتزويد البورصة بالبيانات المالية المطلوبة وذلك استناداً لأحكام تعليمات إدراج الأوراق المالية المعمول بها.

Student Delegations Visit ASE

The Amman Stock Exchange (ASE) received students' delegation from: Amman Arab University, Faculty of Law - Private Law Department, The Hashemite University - Faculty of Economics And Admiration, and the University of Jordan, Faculty of Sharia - Islamic Finance and Banking Department, Awareness and Public Relations Department, presented a briefed the delegations on the latest legislative and technical developments of the Jordan capital market as well as its future projects during the coming years. Also Operations and Dissemination of Information Division at Listing and Operations Department presented a live trading session and an explanation on the main features of the applied electronic trading system at the ASE.



وفوداً طلابية تزور بورصة عمان

استقبلت بورصة عمان عدداً من الوفود الطلابية من كل من: جامعة عمان العربية، كلية القانون - قسم القانون الخاص، والجامعة الهاشمية - كلية الإقتصاد والعلوم الإدارية، والجامعة الأردنية، كلية الشريعة - قسم المصارف الإسلامية، وذلك ضمن زيارة ميدانية قامت بها الوفود إلى بورصة عمان، حيث قدمت دائرة التوعية والعلاقات العامة شرحاً عن طبيعة عمل البورصة و أساسيات الاستثمار فيها استعرض فيها أهم التطورات الحديثة التي شهدتها سوق رأس المال الأردني والمشاريع المستقبلية خلال السنوات القادمة. كما قدم قسم العمليات ونشر المعلومات من دائرة الادراج والعمليات عرضاً حياً لجلسة التداول وشرحاً عن آليه التداول في البورصة وعن اهم ملامح نظام التداول الإلكتروني المعمول به.



ASE Performance

ASE performance revealed a rise during April 2018, as the ASE price index weighted by free-float shares closed at (2191.5) points, a (3%) increase in comparison with the end of 2017. This came as a result of the increase of the Financial sector index by (4.4%) and the Service sector index by (2%) and an decrease for the Industry sector index by (3.2%), The index weighted by market capitalization closed at (4376.5) points at the end of April, a (9.2%) increase in comparison with the end of 2017. The trading volume until April, 2018 reached JD (498.7) million compared to JD (1,872) billion in the same period of the last year, a (73.3%) decrease. The number of traded shares decreased to (423.5) million shares in comparison with (821) million shares at the same period of last year, a (48.4%) decrease. The number of executed transactions decreased to (200.6) thousand transactions, and decrease of (32.8%) in comparison with the same period of last year. Market capitalization of listed companies increased by JD (1.4) billion reaching JD (18,369) billion, a (8.3%) increase against the end of year 2017, constituting (64.6%) of the GDP.

أداء بورصة عمان

أظهرت مؤشرات الأداء في بورصة عمان ارتفاعاً خلال شهر نيسان عام ٢٠١٨، حيث أغلق الرقم القياسي المرجح للأسهم الحرة عند (٢١٩١,٥) نقطة وبارتفاع نسبته (٣٪) مقارنة مع مستواه في نهاية العام ٢٠١٧، وقد جاء ذلك نتيجة لارتفاع الرقم القياسي لأسعار أسهم القطاع المالي بنسبة (٤,٤٪) وقطاع الخدمات بنسبة (٢٪)، وبانخفاض قطاع الصناعة بنسبة (٣,٢٪)، كما أغلق الرقم القياسي المرجح بالقيمة السوقية عند (٤٣٧٦,٥) نقطة بارتفاع نسبته (٩,٢٪) مقارنة مع مستواه في نهاية العام ٢٠١٧. وبلغ حجم التداول منذ بداية العام وحتى نهاية شهر نيسان ٢٠١٨ حوالي (٤٩٨,٧) مليون دينار مقارنة مع (١,٨٧٢) مليار دينار لنفس الفترة من العام الماضي وبانخفاض نسبته (٧٣,٤٪) وبالنسبة لعدد الأسهم المتداولة فقد انخفض ليصل إلى (٤٢٣,٥) مليون سهم مقارنة مع (٨٢١) مليون سهم للعام الماضي وبانخفاض نسبته (٤٨,٤٪)، كما انخفض عدد العقود المنفذة ليصل إلى (٢٠٠,٦) ألف عقد، بانخفاض نسبته (٣٢,٨٪) لنفس الفترة من العام الماضي. وبالنسبة للقيمة السوقية للأسهم المدرجة في بورصة عمان فقد ارتفعت بمقدار (١,٤) مليار دينار لتصل إلى (١٨,٣٦٩) مليار دينار وبارتفاع نسبته (٨,٣٪) مقارنة مع نهاية عام ٢٠١٧ لتشكل ما نسبته (٦٤,٦٪) من الناتج المحلي الإجمالي.

ASE Decisions

The ASE Board of Directors decided on the following:

- Floating the Opening price for AL-SALHIAH INVESTMENT AND REAL ESTATE DEVELOPMENT Company, as of 22/4/2018.
- Floating the Opening price for JORDAN PAPER & CARDBOARD FACTORIES Company, as of 25/4/2018.
- Floating the Opening price for GENERAL MINING Company, as of 30/4/2018.

The CEO of the ASE decided on the following:

- Suspended of the trading of NOOR CAPITAL MARKETS FOR DIVERSIFIED INVESTMENTS in ASE, as of 1/4/2018, For not accommodating its status and breaching listing conditions of the second market, according to its audited annual financial statements for the year 2017.
- Suspended of the trading of JORDAN PRESS FOUNDATION/ AL-RA'I Company in ASE for two trading sessions as of 1/4/2018, Due to its accumulated losses which exceeds 100% of its capital according to its latest audited annual financial statements Trading on the company's shares shall be resumed regularly as of 3/4/2018.
- Suspended of the trading of JORDAN PROJECTS FOR TOURISM DEVELOPMENT Company in ASE as of 1/4/2018. for not providing the ASE with its audited annual financial statements for the period ended on 31/12/2017 during the period specified in the Directives for Listing Securities on the Amman Stock Exchange The company will remain suspended until providing the ASE with the required financial statements .
- Suspended of the trading of PHILADELPHIA INSURANCE Company in ASE, as of 1/4/

قرارات بورصة عمان

قرارات مجلس الادارة:-

- تعويم السعر الافتتاحي لسهم شركة الصالحية للاستثمار والتطوير العقاري في البورصة، وذلك اعتباراً من ٢٠١٨/٤/٢٢.
- تعويم السعر الافتتاحي لسهم شركة مصانع الورق والكرتون في البورصة، وذلك اعتباراً من ٢٠١٨/٤/٢٥.
- تعويم السعر الافتتاحي لسهم شركة العامة للتعدين في البورصة، وذلك اعتباراً من ٢٠١٨/٤/٣٠.

قرارات المدير التنفيذي:-

- إيقاف التداول بأسهم شركة نور كابييتال ماركتس للاستثمارات المتعددة في البورصة وذلك اعتباراً من ٢٠١٨/٤/١، لأن الشركة لم تقم بتصويب أوضاعها وتحقيق شروط الإدراج في السوق الثاني استناداً للبيانات المالية السنوية المدققة لعام ٢٠١٧.
- إيقاف التداول بأسهم شركة المؤسسة الصحفية الأردنية - الرأي في البورصة لمدة جلستي تداول اعتباراً من ٢٠١٨/٤/١، لأن الخسائر المتراكمة للشركة قد تجاوزت ١٠٠٪ من رأسمالها وفقاً للبيانات المالية السنوية المدققة للشركة بتاريخ ٢٠١٧/١٢/٣١، على أن يعود التداول بأسهم الشركة اعتباراً من يوم ٢٠١٨/٤/٣.
- إيقاف التداول بأسهم شركة الأردن لتطوير المشاريع السياحية في البورصة وذلك اعتباراً من ٢٠١٨/٤/١، لعدم قيام الشركة بتزويد البورصة بالبيانات المالية السنوية المدققة عن الفترة المنتهية في ٢٠١٧/١٢/٣١ خلال المدة المحددة لذلك، علماً بأن الشركة ستبقى موقوفة الى حين قيامها بتزويد البورصة بالبيانات المالية المطلوبة.
- إيقاف التداول بأسهم شركة فيلادلفيا للتأمين في البورصة وذلك اعتباراً من ٢٠١٨/٤/١، لعدم قيام

2018, for not providing the ASE with its audited annual financial statements for the period ended on 31/12/2017 during the period specified in the Directives for Listing Securities on the Amman Stock Exchange. The company will remain suspended until providing the ASE with the required financial statements .

- Change the sectoral classification of AKARY FOR INDUSTRIES AND REAL ESTATE INVESTMENTS Company, from the Textile, leather and clothing's Sector to the Diversified Financial Services sector as of 5/4/2018.
- Change the sectoral classification of COMPREHENSIVE MULTIPLE PROJECT Company, from the Chemical Industries' Company, to the Diversified Financial Services Sector, as of 5/4/2018.
- Change the sectoral classification of SPECIALIZED JORDANIAN INVESTMENT Company, from the Commercial Services Sector to Real Estate sector, as of 5/4/2018.
- Resumed the Trading of shares of PHILADELPHIA INSURANCE Company as of 8/4/2018. after providing the ASE with the required financial statements.
- Allow Trading of shares of COMPREHENSIVE LEASING Company in the JD/Share (3) million capital increase, which emanated from the capitalization of JD (2,978,451) from the retained earnings, and JD (21,549) from the voluntary reserves which the allowable for trading company's capital in the OTC market will become JD/Share (10) million , as of 9/4/2018. with a reference price of JD (2.01)
- List the First issue of Treasury Bonds for the year 2018, as of 11/4/2018. The maturity date is 21/1/2020; the total value is (150) million and (4.150%) interest rate.
- List the Second issue of Treasury Bonds for the year 2018 in ASE, as of 11/4/2018. the

الشركة بتزويد البورصة بالبيانات المالية السنوية المدققة عن الفترة المنتهية في ٣١/١٢/٢٠١٧ خلال المدة المحددة لذلك علماً بأن الشركة ستبقى موقوفة الى حين قيامها بتزويد البورصة بالبيانات المالية المطلوبة.

- تغيير التصنيف القطاعي لشركة عقاري للصناعات والاستثمارات العقارية في البورصة من قطاع صناعات الملابس والجلود والنسيج الى قطاع خدمات مالية متنوعة، وذلك اعتباراً من ٢٠١٨/٤/٥.
- تغيير التصنيف القطاعي لشركة المتكاملة للمشاريع المتعددة في البورصة من قطاع الصناعات الكيماوية الى قطاع خدمات مالية متنوعة، وذلك اعتباراً من ٢٠١٨/٤/٥.
- تغيير التصنيف القطاعي لشركة الأردنية للاستثمارات المتخصصة في البورصة من قطاع الخدمات التجارية الى قطاع الجديد العقارات، وذلك اعتباراً من ٢٠١٨/٤/٥.
- إعادة التداول بأسهم شركة فيلادلفيا للتأمين في البورصة، وذلك اعتباراً من ٢٠١٨/٤/٨، لقيام الشركة بتزويد البورصة بالبيانات المالية المطلوبة.
- السماح بتداول أسهم الزيادة في رأس مال شركة المتكاملة للتأجير التمويلي في البورصة والبالغة (٣) مليون سهم /دينار ، والتي تمت عن طريق رسملة مبلغ (٢,٩٧٨,٤٥١) دينار من رصيد حساب الأرباح المدورة ورسملة رصيد الاحتياطي الاختياري البالغ (٢١,٥٤٩) دينار ليصبح رأس مال الشركة المسموح تداوله في سوق الأوراق المالية غير المدرجة (١٠) مليون سهم/ دينار ، وذلك اعتباراً من ٢٠١٨/٤/٩. علماً بأن السعر المرجعي لسهم الشركة سيصبح (٢,٠١) دينار .
- إدراج الإصدار الأول من سندات الخزينة لعام ٢٠١٨ في البورصة استحقاق ٢١/١/٢٠٢٠، والبالغ عددها (١٥٠) مليون بقيمة اسمية مقدارها (١٠٠٠) دينار وبفائدة (٤,١٥٠%) وذلك اعتباراً من ٢٠١٨/٤/١١.
- إدراج الإصدار الثاني من سندات الخزينة لعام

- maturity date is 25/1/2021, the total value is (100) million and (4.448%) interest rate.
- List the Third issue of Treasury Bonds for the year 2018, as of 11/4/2018 . the maturity date is 11/2/2023; the total value is (100) million and (5.450%) interest rate.
 - List the Fourth issue of Treasury Bonds for the year 2018, as of 11/4/2018. the maturity date is 18/2/2025, the total value is (75) million and (6.284%) interest rate.
 - List the First issue of Treasury Bills for the year 2018, as of 11/4/2018. the maturity date is 30/4/2018; the total value is (50) million.
 - List the Second issue of Treasury Bills for the year 2018, as of 11/4/2018. The maturity date is 30/7/2018; the total value is (50) million.
 - Transferring the shares of JORDAN FRENCH INSURANCE Company from the Second Market to the First Market, as of 15/4/2018.
 - Transferring the shares of ARAB EAST FOR REAL ESTATE INVESTMENTS Company from the Second Market to the First Market as of 15/4/2018.
 - Transferring the shares of MEDITERRANEAN TOURISM INVESTMENTS Company from the Second Market to the First Market as of 15/4/2018.
 - Transferring the shares of JORDAN INSURANCE Company from the First Market to the Second Market, as of 15/4/2018. Due Reduction in the average of the company's profits for the last three years to less than (5%) of the company's paid – in capital.
 - Transferring the shares of JORDAN INTERNATIONAL INSURANCE Company from the First Market to the Second Market , as of 15/4/2018. Due Reduction in the average of the company's profits for the last three years to less than (5%) of the company's paid – in capital.
 - Transferring the shares of CONTEMPRO FOR HOUSING PROJECTS Company from the

- ٢٠١٨ في البورصة استحقاق ٢٥/١/٢٠٢١، والبالغ عددها (١٠٠) مليون بقيمة اسمية مقدارها (١٠٠٠) دينار وبفائدة (٤,٤٤٨٪)، وذلك اعتباراً من ٢٠١٨/٤/١١ .
- إدراج الإصدار الثالث من سندات الخزينة لعام ٢٠١٨ في البورصة استحقاق ١١/٢/٢٠٢٣ والبالغ عددها (١٠٠) مليون بقيمة اسمية مقدارها (١٠٠٠) دينار وبفائدة (٥,٤٥٠٪)، وذلك اعتباراً من ٢٠١٨/٤/١١ .
 - إدراج الإصدار الرابع من سندات الخزينة لعام ٢٠١٨ في البورصة استحقاق ١٨/٢/٢٠٢٥ والبالغ عددها (٧٥) مليون بقيمة اسمية مقدارها (١٠٠٠) دينار وبفائدة (٦,٢٨٤٪)، وذلك اعتباراً من ٢٠١٨/٤/١١ .
 - إدراج الإصدار الأول من اذونات الخزينة لعام ٢٠١٨ في البورصة استحقاق ٣٠/٤/٢٠١٨ والبالغ عددها (٥٠) مليون بقيمة اسمية مقدارها (١٠٠٠) دينار وذلك اعتباراً من ٢٠١٨/٤/١١ .
 - إدراج الإصدار الثاني من اذونات الخزينة لعام ٢٠١٨ في البورصة استحقاق ٣٠/٧/٢٠١٨ والبالغ عددها (٥٠) مليون بقيمة اسمية مقدارها (١٠٠٠) دينار وذلك اعتباراً من ٢٠١٨/٤/١١ .
 - نقل إدراج أسهم الشركة الأردنية الفرنسية للتأمين من السوق الثاني الى السوق الأول في البورصة، وذلك اعتباراً من ٢٠١٨/٤/١٥ .
 - نقل إدراج أسهم شركة الشرق العربي للاستثمارات العقارية من السوق الثاني الى السوق الأول في البورصة، وذلك اعتباراً من ٢٠١٨/٤/١٥ .
 - نقل إدراج أسهم شركة البحر المتوسط للاستثمارات السياحية من السوق الثاني الى السوق الأول في البورصة، وذلك اعتباراً من ٢٠١٨/٤/١٥ .
 - نقل إدراج أسهم شركة التأمين الأردنية من السوق الأول الى السوق الثاني في البورصة، وذلك اعتباراً من ٢٠١٨/٤/١٥ . بسبب انخفاض معدل صافي الأرباح قبل الضريبة لآخر ٣ سنوات عن (٥٪) من رأس المال المدفوع.
 - نقل إدراج أسهم شركة الأردن الدولية للتأمين من السوق الأول الى السوق الثاني في البورصة،

First Market to the Second Market, as of 15/4/2018. Due Reduction in the average of the company's profits for the last three years to less than (5%) of the company's paid – in capital.

- Transferring the shares of IBN ALHYTHAM HOSPITAL Company from the First Market to the Second Market, as of 15/4/2018. Due Reduction in the average of the company's profits for the last three years to less than (5%) of the company's paid – in capital.
- Transferring the shares of RUM GROUB FOR TRANSPORTATION & TURISM INVESTMENT Company from the First Market to the Second Market , as of 15/4/2018. Due Reduction in the average of the company's profits for the last three years to less than (5%) of the company's paid – in capital. .
- Transferring the shares of DAR AL DAWA DEVELOPMENT & INVESTMENT Company from the First Market to the Second Market , as of 15/4/2018. Due Reduction in the average of the company's profits for the last three years to less than (5%) of the company's paid – in capital.
- Transferring the shares of CENTURY INVESTMENT GROUP Company from the First Market to the Second Market, as of 15/4/2018. Due Reduction in the average of the company's profits for the last three years to less than (5%) of the company's paid – in capital.
- Transferring the shares of NATIONAL ALUMINIUM INDUSTRIAL Company from the First Market to the Second Market, as of 15/4/2018. Due Reduction in the average of the company's profits for the last three years to less than (5%) of the company's paid – in capital.
- Transferring the shares of Al- SHARQ INVESTMENTS PROJECTS (HOLDING) Company from the First Market to the Second Market, as of 15/4/2018. Due Reduction in

وذلك اعتباراً من ٢٠١٨/٤/١٥. بسبب انخفاض معدل صافي الأرباح قبل الضريبة لآخر ٣ سنوات عن (٥٪) من رأس المال المدفوع.

- نقل إدراج أسهم شركة المعاصرون للمشاريع الإسكانية من السوق الأول الى السوق الثاني في البورصة، وذلك اعتباراً من ٢٠١٨/٤/١٥. بسبب انخفاض معدل صافي الأرباح قبل الضريبة لآخر ٣ سنوات عن (٥٪) من رأس المال المدفوع.
- نقل إدراج أسهم شركة مستشفى ابن الهيثم من السوق الأول الى السوق الثاني في البورصة، وذلك اعتباراً من ٢٠١٨/٤/١٥. بسبب انخفاض معدل صافي الأرباح قبل الضريبة لآخر ٣ سنوات عن (٥٪) من رأس المال المدفوع.
- نقل إدراج أسهم شركة مجموعة رم للنقل والاستثمار السياحي من السوق الأول الى السوق الثاني في البورصة، وذلك اعتباراً من ٢٠١٨/٤/١٥. بسبب انخفاض معدل صافي الأرباح قبل الضريبة لآخر ٣ سنوات عن (٥٪) من رأس المال المدفوع.
- نقل إدراج أسهم شركة دار الدواء للتنمية والاستثمار من السوق الأول الى السوق الثاني في البورصة، وذلك اعتباراً من ٢٠١٨/٤/١٥. بسبب انخفاض معدل صافي الأرباح قبل الضريبة لآخر ٣ سنوات عن (٥٪) من رأس المال المدفوع.
- نقل إدراج أسهم شركة مجموعة العصر للاستثمار من السوق الأول الى السوق الثاني في البورصة، وذلك اعتباراً من ٢٠١٨/٤/١٥. بسبب انخفاض معدل صافي الأرباح قبل الضريبة لآخر ٣ سنوات عن (٥٪) من رأس المال المدفوع.
- نقل إدراج أسهم الشركة الوطنية لصناعات الألمنيوم من السوق الأول الى السوق الثاني في البورصة، وذلك اعتباراً من ٢٠١٨/٤/١٥. بسبب انخفاض معدل صافي الأرباح قبل الضريبة لآخر ٣ سنوات عن (٥٪) من رأس المال المدفوع.
- نقل إدراج أسهم شركة الشرق للمشاريع الاستثمارية من السوق الأول الى السوق الثاني في البورصة، وذلك اعتباراً من ٢٠١٨/٤/١٥.

- Free Float percentage to less than 10% of paid in capital.
- Transferring the shares of UNITED FINANCIAL INVESTMENTS from the First Market to the Second Market, as of 15/4/2018. Due the Company has losses in two years of the last three years.
- Transferring the shares of ARAB LIFE & ACCIDENT INSURANCE from the First Market to the Second Market, as of 15/4/2018. Due Reduction in the average of the company's profits for the last three years to less than (5%) of the company's paid – in capital , and the net shareholders' equity less than (100%) of its paid – in capital.
- Transferring the shares of Al- BILAD MEDICAL SERVICES from the First Market to the Second Market, as of 15/4/2018. Due The net shareholders' equity less than (100%) of its paid – in capital, and the company has losses before tax in two years of the last three years .
- Resumed the Trading on the shares of NOOR CAPITAL MARKTS FOR DIVERSIFIED INVESTMENTS Companies', as of 29/4/2018. after providing the ASE with the interim financial statements for the period ended 31/3/2018, which showed that the company accommodated its status and fulfilled listing conditions of the second market.
- Resumed the Trading on the shares of GENERAL MINING Companies', as of 30/4/2018. Due to extension of the time limit for the above mentioned company to accommodate its status until the end of March 2019.

- بسبب انخفاض نسبة الأسهم الحرة عن ١٠٪ من رأس المال المدفوع.
- نقل إدراج أسهم الشركة المتحدة للاستثمارات المالية من السوق الأول الى السوق الثاني في البورصة، وذلك اعتباراً من ٢٠١٨/٤/١٥ . بسبب تحقيق خسارة قبل الضريبة في سنتين خلال اخر ثلاث سنوات.
- نقل إدراج أسهم شركة العرب للتأمين على الحياة والحوادث من السوق الأول الى السوق الثاني في البورصة، وذلك اعتباراً من ٢٠١٨/٤/١٥ . بسبب انخفاض معدل صافي الأرباح قبل الضريبة لآخر ٣ سنوات عن (٥٪) من رأس المال المدفوع وانخفاض صافي حقوق المساهمين عن ١٠٠٪ من رأس المال.
- نقل إدراج أسهم شركة البلاد للخدمات الطبية من السوق الأول الى السوق الثاني في البورصة، وذلك اعتباراً من ٢٠١٨/٤/١٥ . بسبب انخفاض صافي حقوق المساهمين عن ١٠٠٪ من رأس المال ، وتحقيق خسارة قبل الضريبة في سنتين خلال اخر ثلاث سنوات.
- إعادة التداول بأسهم شركة نور كابتال ماركيتس للاستثمارات المتعددة في البورصة، وذلك اعتباراً من ٢٠١٨/٤/٢٩ . لقيام الشركة بتزويد البورصة بالبيانات المالية المرحلية المراجعة عن الفترة المنتهية في ٢٠١٨/٣/٣١ ، التي أظهرت قيام الشركة بتصويب أوضاعها وتحقيق شروط الإدراج في السوق الثاني
- إعادة التداول بأسهم شركة العامة للتعدين في البورصة، وذلك اعتباراً من ٢٠١٨/٤/٣٠ . وذلك لتمديد المهلة الممنوحة للشركة المذكورة أعلاه لتصويب أوضاعها حتى نهاية شهر آذار لعام ٢٠١٩ .

ASE Performance Indicators

مؤشرات أداء بورصة عمان

	Change %	آذار March	نيسان April	
Trading Value (JD million)	13.4	131.7	114.1	حجم التداول (مليون دينار)
Avg. Daily Trading Value (m)	17.5	6.3	5.2	المعدل اليومي لحجم التداول (مليون دينار)
No. of Traded Shares (m)	5.2	107.6	102	عدد الأسهم (مليون)
No. of Transaction (thousand)	0.20	52	51.9	عدد العقود (بالآلاف)
Market Capitalization (JD m)	1.8	18050	18369	القيمة السوقية (مليون دينار)

Foreign Investment

- The value of shares purchased by Non-Jordanians in April equaled JD (19.9) million, (59%) of which were purchased by Arabs.
- The value of shares sold by Non-Jordanians was JD (20.9) million, (66.1 %) of which were sold by Arabs.
- During this month, net Non-Jordanian investments showed a negative balance of JD (1) million.
- By the end of April, shares owned by non-Jordanians represented (48.6%) of ASE capitalization, (36.4%) of which are owned by Arab investors and (12.2%) by Non-Arabs. At the sector level, the non-Jordanian ownership in the financial sector was (54.1%) , in the services sector was (19.2%), and in the industrial sector (52.8%).

الاستثمار الأجنبي

- بلغت قيمة الأسهم المشتراة من قبل غير الأردنيين خلال شهر نيسان (١٩,٩) مليون دينار، منها (٥٩%) لمستثمرين عرب.
- بلغت قيمة الأسهم المباعة من قبل غير الأردنيين (٢٠,٩) مليون دينار، منها (٦٦,١%) تم بيعها من قبل مستثمرين عرب.
- بلغ صافي استثمار غير الأردنيين خلال شهر نيسان (١) مليون دينار بالسالب.
- شكلت الأسهم المملوكة من قبل غير الأردنيين (٤٨,٦%) من القيمة السوقية للبورصة في نهاية نيسان، منها (٣٦,٤%) لمستثمرين عرب، و (١٢,٢%) لغير العرب. أما من الناحية القطاعية فقد بلغت النسبة للقطاع المالي (٥٤,١%) ولقطاع الخدمات (١٩,٢%) ولقطاع الصناعة (٥٢,٨%).

الشركات العشر الأكثر ارتفاعاً في أسعار أسهمها خلال شهر نيسان ٢٠١٨ BEST PERFORMERS DURING APRIL 2018

COMPANY'S NAME	حجم التداول (دينار) Trading Volume (JD)	التغير (%) Change (%)	إغلاق الشهر السابق (دينار) Previous Month Closing (JD)	إغلاق هذا الشهر (دينار) This Month Closing (JD)	اسم الشركة
THE JORDAN PIPES MANUFACTURING	1,245,748	28.0	0.75	0.96	الاردنية لصناعة الانابيب
SPECIALIZED INVESTMENT COMPOUNDS	6,221,984	20.5	0.88	1.06	التجمعات الاستثمارية المتخصصة
COMPREHENSIVE MULTIPLE PROJECT COMPANY	443,281	17.5	0.40	0.47	المتكاملة للمشاريع المتعددة
ARAB BANK	23,782,457	14.7	6.78	7.78	البنك العربي
INTERNATIONAL FOR MEDICAL INVESTMENT	618,890	13.4	1.34	1.52	الدولية للاستثمارات الطبية
UBOUR LOGISTIC SERVICES PLC	63,491	11.0	0.73	0.81	العبور للشحن والنقل
DARAT JORDAN HOLDINGS	34,826	10.7	0.28	0.31	دارات الاردنية القابضة
JORDAN EXPRESS TOURIST TRANSPORT	40,838	10.5	1.90	2.10	النقلات السياحية الاردنية /جت
JORDAN DAIRY	8,056	8.4	3.35	3.63	الالبان الاردنية
AMAD INVESTMENT & REAL ESTATE DEVELOPMENT	41,521	7.8	0.90	0.97	عمد للاستثمار والتنمية العقارية

الشركات العشر الأكثر انخفاضاً في أسعار أسهمها خلال شهر نيسان ٢٠١٨ WORST PERFORMERS DURING APRIL 2018

COMPANY'S NAME	حجم التداول (دينار) Trading Volume (JD)	التغير (%) Change (%)	إغلاق الشهر السابق (دينار) Previous Month Closing (JD)	إغلاق هذا الشهر (دينار) This Month Closing (JD)	اسم الشركة
ARAB ELECTRICAL INDUSTRIES	379,136	32.7	0.49	0.33	العربية للصناعات الكهربائية
JORDANIAN EXPATRIATES INVESTMENT HOLDING	230,214	23.8	0.63	0.48	الاستثمارية القابضة للمغتربين الاردنيين
AKARY FOR INDUSTRIES AND REAL ESTATE INVESTMENTS	1,561,127	20.3	3.59	2.86	عقاري للصناعات والاستثمارات العقارية
UNION LAND DEVELOPMENT CORPORATION	3,400,508	19.2	2.39	1.93	الاتحاد لتطوير الاراضي
MASAFAT FOR SPECIALISED TRANSPORT	192,502	18.2	0.55	0.45	مسافات للنقل المتخصص
PHILADELPHIA INSURANCE	4,422	18.0	1.00	0.82	فيلادلفيا للتأمين
AL-QUDS READY MIX	96,224	16.7	0.54	0.45	القدس للصناعات الخرسانية
TUHAMA FOR FINANCIAL INVESTMENTS	1,079,189	15.6	0.90	0.76	تهامة للاستثمارات المالية
THE JORDAN CEMENT FACTORIES	145,870	15.4	1.04	0.88	مصانع الاسمنت الاردنية
IRBID DISTRICT ELECTRICITY	59,889	14.3	12.25	10.50	كهرباء محافظة ارد

المؤشرات الإحصائية الرئيسية لنشاط بورصة عمان KEY STATISTICS OF THE ASE

	2018			*2018	2017	2016	2015	
	نيسان April	آذار MAR	شباط FEB					
Market Capitalization (JD million)	18369.2	18050.5	17942.4	18,369.2	16,962.6	17,339.4	17,984.7	القيمة السوقية (مليون دينار)
Value Traded (JD million)	114.1	131.7	138.9	498.7	2,926.2	2,329.5	3,417.1	حجم التداول (مليون دينار)
Average Daily Trading (JD million)	5.2	6.3	6.9	5.9	11.8	9.5	13.9	المعدل اليومي لحجم التداول (مليون دينار)
No. of Traded Shares (million)	102.0	107.6	117.6	423.5	1,716.7	1,836.7	2,585.8	عدد الاسهم المتداولة (مليون)
No. of Transactions (thousand)	51.9	52.1	49.5	200.6	717.5	786.2	899.0	عدد العقود المنفذة (بالآلاف)
General Free Float Weighted Index (point)	2191.5	2233.3	2219.7	2,191.5	2,126.8	2170.3	2136.3	الرقم القياسي المرجح بالاسهم الحرة (نقطة)
Turnover Ratio (%)	1.7	2.0	1.7	6.9	25.7	27.2	37.3	معدل دوران السهم (%)
No. of Trading Days	22	21	20	85	247.0	245	246	عدد ايام التداول
Non-Jordanian Ownership of Market Cap.(%)	48.6	47.9	48.1	48.6	48.1	49.6	49.5	نسبة مساهمة غير الاردنيين في القيمة السوقية (%)
Net Investment of Non-Jordanians (JD million)	-1.0	1.6	0.6	-6.1	-334.3	237.1	10.6	صافي استثمار غير الاردنيين (مليون دينار)
Market Capitalization / GDP (%)	64.6	65.8	65.4	64.6	61.8	65.1	70.7	القيمة السوقية الى الناتج المحلي (%)
Transactions Through The SDC (JD million)	8.6	3.3	2.5	74.9	136.2	820.7	85.5	عمليات التحويل من خلال مركز الابداع (مليون دينار)
Primary Issues of Shares (JD million)	0.0	0.0	39.0	39.5	82.3	178.2	40.5	الاصدارات الأولية من الاسهم (مليون دينار)
Primary Issues of Bonds (JD million)	375.0	349.0	473.0	1,227.0	4,409.0	7,051.2	3,387.5	الاصدارات الأولية من السندات (مليون دينار)
Primary Issues of Islamic Sukuk (JD million)	0.0	0.0	0.0	0.0	75.0	109.0	0.0	الاصدارات الأولية من الصكوك الإسلامية (مليون دينار)

* Cumulative up to April

* تراكمي حتى نهاية شهر نيسان

الشركات العشر الأكثر تداولاً في بورصة عمان لشهر نيسان ٢٠١٨
TOP TEN COMPANIES BY VALUE TRADED AT THE ASE APRIL 2018

COMPANY'S NAME	سعر الاغلاق CLOSING PRICE		النسبة الى التداول الكلي للبورصة (%) % To the Total Value Traded	حجم التداول (دينار) Value Traded (JD)	اسم الشركة
	الشهر السابق Last Month	الشهر الحالي This Month			
ARAB BANK	6.78	7.78	20.80	23,782,457	البنك العربي
SPECIALIZED INVESTMENT COMPOUNDS	0.88	1.06	5.50	6,221,984	التجمعات الاستثمارية المتخصصة
JORDAN PETROLEUM REFINERY	2.76	2.86	5.00	5,688,872	مصفاة البترول الأردنية / جوبترول
CAPITAL BANK OF JORDAN	1.00	1.04	4.00	4,541,882	بنك المال الأردني
JORDAN ELECTRIC POWER	1.63	1.52	3.60	4,122,137	الكهرباء الأردنية
SURA DEVELOPMENT & INVESTMENT PLC	0.40	0.40	3.50	4,031,763	شركة للتنمية والاستثمار
UNION TOBACCO & CIGARETTE INDUSTRIES	3.49	3.18	3.20	3,631,871	مصانع الاتحاد لانتاج التبغ والسجائر
UNION LAND DEVELOPMENT CORPORATION	2.39	1.93	3.00	3,400,508	الاتحاد لتطوير الاراضي
JORDAN ISLAMIC BANK	3.70	3.48	2.60	3,008,477	البنك الإسلامي الأردني
UNION INVESTMENT CORPORATION	1.19	1.19	2.60	2,914,568	الاتحاد للاستثمارات المالية
TOTAL	-	-	53.80	61,344,519	المجموع

الشركات العشر الأكبر من حيث القيمة السوقية كما في نهاية شهر نيسان ٢٠١٨
TOP TEN COMPANIES BY MARKET CAPITALIZATION AT THE ASE APRIL 2018

COMPANY'S NAME	سعر الاغلاق CLOSING PRICE		النسبة الى القيمة السوقية للبورصة (%) % to the Total Market Cap.	القيمة السوقية (مليون دينار) Market Cap. (JD million)	اسم الشركة
	الشهر السابق Last Month	الشهر الحالي This Month			
ARAB BANK	6.78	7.78	27.10	4,985.4	البنك العربي
THE HOUSING BANK FOR TRADE AND FINANCE	8.40	8.88	15.20	2,797.2	بنك الاسكان للتجارة والتمويل
THE ARAB POTASH	16.91	16.43	7.50	1,368.9	البوتاس العربية
AL-EQBAL INVESTMENT	34.88	31.50	5.10	945.0	الاقبال للاستثمار
JORDAN ISLAMIC BANK	3.70	3.48	3.40	626.4	البنك الإسلامي الأردني
BANK OF JORDAN	2.99	2.73	3.00	546.0	بنك الأردن
JORDAN TELECOM	2.19	2.07	2.10	388.1	الاتصالات الأردنية
JORDAN KUWAIT BANK	3.50	3.46	1.90	346.0	البنك الأردني الكويتي
JORDANIAN DUTY FREE SHOPS	14.05	14.10	1.70	317.3	الأسواق الحرة الأردنية
JORDAN PETROLEUM REFINERY	2.76	2.86	1.60	286.0	مصفاة البترول الأردنية / جوبترول
TOTAL	-	-	68.60	12,606.3	المجموع

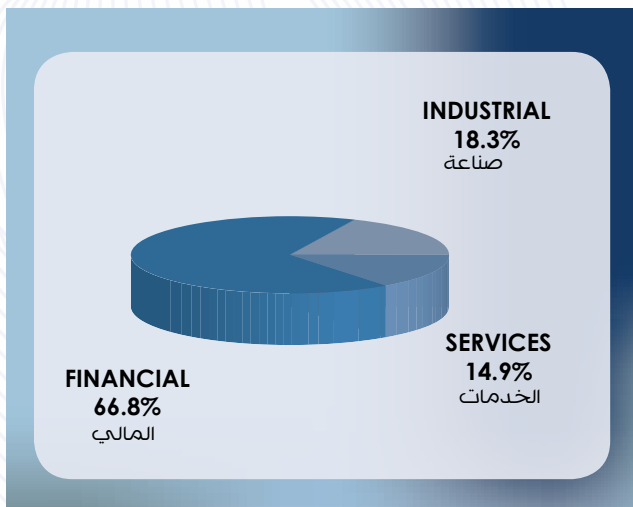
أهم المؤشرات القطاعية لبورصة عمان لشهر نيسان ٢٠١٨ ASE MAIN SECTORAL INDICATORS, APRIL 2018

SECTOR	العام GENERAL	الصناعة INDUSTRIAL	الخدمات SERVICES	المالي FINANCIAL	القطاع
Market Capitalization (JD million)	18,369.2	3,350.8	2,742.1	12,276.3	القيمة السوقية (مليون دينار)
Value Traded (JD million)	114.1	18.4	25.5	70.2	حجم التداول (مليون دينار)
Index (point)	2191.5	2157.5	1478.0	3006.9	الرقم القياسي (نقطة)
P/E Ratio (times)	21.28	57.11	16.67	20.07	نسبة القيمة السوقية الى العائد (مرة)
P/BV (times)	1.34	1.40	1.35	1.27	نسبة القيمة السوقية الى القيمة الدفترية (مرة)
Dividend Yield Ratio (%)	4.29	3.29	4.98	4.31	نسبة الارباح الموزعة الى القيمة السوقية (%)
Non-Jordanian Ownership of Market Cap.(%)	48.6	52.8	19.2	54.1	نسبة مساهمة غير الأردنيين في القيمة السوقية (%)

القيمة السوقية موزعة قطاعياً كما في نهاية

نيسان ٢٠١٨

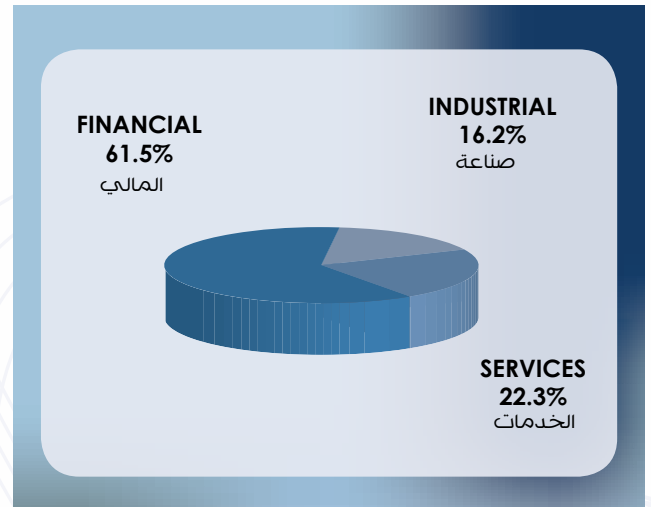
Market Capitalization Of The ASE By Sectors, APRIL 2018



حجم التداول في بورصة عمان خلال شهر

نيسان ٢٠١٨ قطاعياً

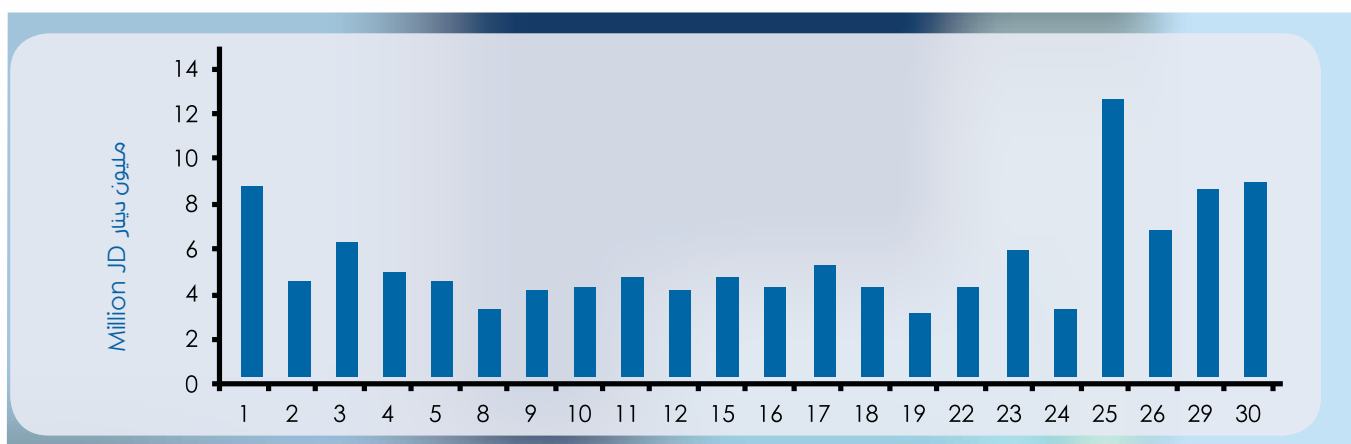
Distribution Of Value Traded By Sectors, APRIL 2018



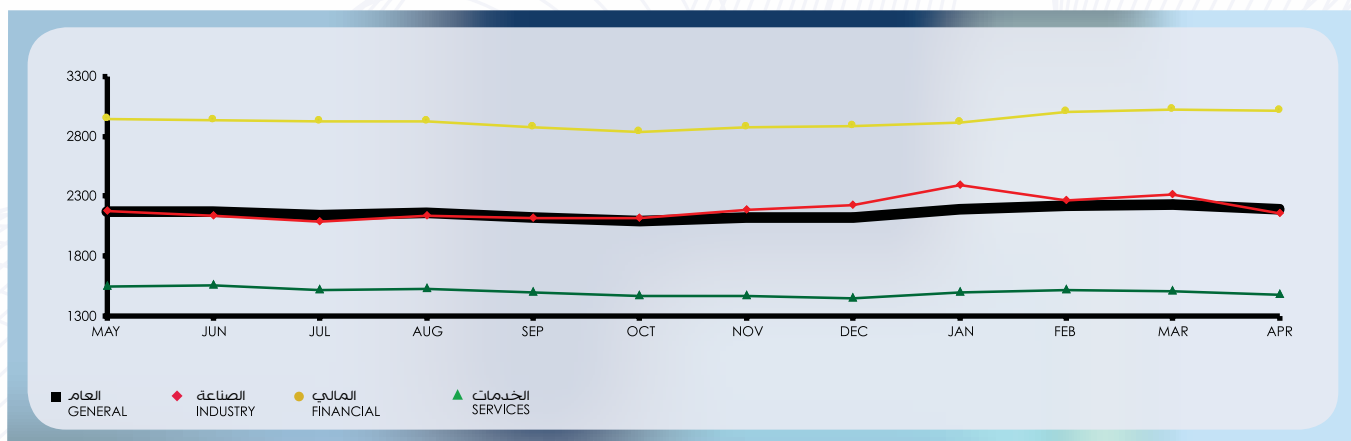
الرقم القياسي اليومي للبورصة خلال نيسان Daily Index During APRIL



أحجام التداول اليومية خلال نيسان Daily Trading Value APRIL



الرقم القياسي القطاعي لأسعار الأسهم المرجح بالقيمة السوقية للاسهم الحرة شهرياً Monthly Free Float Weighted Price Index By Sector



أهم البيانات اليومية لبورصة عمان لشهر نيسان ٢٠١٨
MAJOR DAILY DATA FOR THE ASE APRIL 2018

القيمة السوقية الى العائد (مرة) P/E RATIO	الرقم القياسي العام المرجح بالاسهم الحرة (نقطة) FREE FLOAT WEIGHTED PRICE INDEX (POINT)	عدد العقود المنفذة NO. OF TRANSACTIONS	عدد الاسهم المتداولة NO. OF TRADED SHARES	حجم التداول (دينار) VALUE TRADED	التاريخ DATE
22.080	2,222.7	2,270	6,563,057	8,360,550	4/1/2018
20.423	2,216.8	2,598	4,918,374	4,079,414	4/2/2018
20.421	2,209.2	2,930	7,247,945	5,830,854	4/3/2018
20.461	2,217.6	2,206	5,842,451	4,634,864	4/4/2018
20.423	2,217.1	2,660	5,224,139	4,256,275	4/5/2018
20.484	2,215.1	2,196	3,137,831	3,072,987	4/8/2018
20.735	2,230.8	2,474	4,065,505	3,813,039	4/9/2018
20.574	2,214.3	2,479	3,641,221	3,981,991	4/10/2018
20.653	2,217.8	2,074	4,345,958	4,352,776	4/11/2018
20.497	2,197.3	2,292	3,766,964	3,737,776	4/12/2018
20.508	2,196.4	1,825	3,617,353	4,421,313	4/15/2018
20.338	2,186.2	2,161	5,127,565	3,912,231	4/16/2018
20.462	2,194.1	2,637	5,101,931	4,847,568	4/17/2018
20.427	2,192.8	2,107	5,656,791	4,050,004	4/18/2018
20.352	2,186.0	2,013	3,112,281	2,743,102	4/19/2018
20.136	2,174.1	1,933	3,739,559	4,057,805	4/22/2018
20.397	2,188.8	2,209	5,127,258	5,624,717	4/23/2018
20.368	2,186.5	2,092	3,160,791	2,923,284	4/24/2018
20.554	2,192.1	2,937	5,870,973	12,245,009	4/25/2018
20.778	2,195.2	2,414	3,650,467	6,409,935	4/26/2018
20.885	2,181.2	2,741	5,291,815	8,264,014	4/29/2018
21.283	2,191.5	2,607	3,797,190	8,504,902	4/30/2018

نشرة تداول (السوق الأول والسوق الثاني) من ٢٠١٨/٤/١ إلى ٢٠١٨/٤/٣٠
 Monthly Bulletins (First and Second Market) from 1/4/2018 to 30/4/2018

Company	Last Closing Price سعر الاغلاق السابق	Closing Price سعر الاجلاق	Change التغير عن سعر الاغلاق	Low Price أدنى سعر	High Price أعلى سعر	Value Traded(JD) حجم التداول	Code الرمز	الشركة
ARAB BANK	6.78	7.78	1	6.15	7.78	23518883	ARBK	البنك العربي
HOUSING BK TRD FIN	8.4	8.88	0.48	8.37	9.15	742390	THBK	بنك الاسكان
CAPITAL BANK	1	1.04	0.04	0.98	1.07	4541882	EXFB	بنك المال
BANK OF JORDAN	2.99	2.73	-0.26	2.67	2.99	1879275	BOJX	بنك الاردن
JORDAN AHLI BANK	1.24	1.25	0.01	1.22	1.26	1482587	AHLI	البنك الاهلي
JOR ISLAMIC BANK	3.7	3.48	-0.22	3.38	3.75	3008477	JOIB	بنك الإسلامي الأردني
CAIRO AMMAN BANK	1.66	1.5	-0.16	1.47	1.76	1410708	CABK	بنك القاهرة عمان
BANK AL ETIHAD	1.68	1.52	-0.16	1.52	1.71	296347	UBSI	بنك الإتحاد
ARAB JOR/INV/BANK	1.6	1.64	0.04	1.58	1.7	85496	AJIB	بنك الاستثمار العربي
JCBANK	1.1	1.04	-0.06	1.04	1.07	9849	JCBK	البنك التجاري الأردني
ARAB BANKING CO.	1.13	1.08	-0.05	1.08	1.13	57942	ABCO	بنك المؤسسة العربية
JOR KUWAIT BANK	3.5	3.46	-0.04	3.44	3.54	154831	JOKB	الأردني الكويتي
SAFWA ISLAMIC BANK	1.22	1.2	-0.02	1.18	1.25	378270	SIBK	بنك صفوة الإسلامي
INVESTBANK	1.63	1.48	-0.15	1.48	1.7	96029	INVB	البنك الاستثماري
SOCGEN BK - JORDANIE	1.03	1.1	0.07	1.05	1.1	1485	SGBJ	بنك سوسيته جنرال - الأردن
JORDAN INSURANCE	1.6	1.55	-0.05	1.55	1.55	22894	JOIN	التأمين الأردنية
FIRST INSURANCE	0.58	0.54	-0.04	0.53	0.59	42396	FINS	الأولى للتأمين
ARAB ORIENT INS	0.91	0.91	0	0.91	0.95	383	AOIC	الشرف العربي للتأمين
MIDDLE EAST INS	1.7	1.75	0.05	1.66	1.75	67696	MEIN	الشرف الأوسط للتأمين
JOR INT INSUR CO	0.46	0.43	-0.03	0.43	0.45	16348	JIJC	الأردن الدولية للتأمين
ISLAMIC INSUR CO	1.36	1.32	-0.04	1.27	1.39	27846	TIIC	التأمين الإسلامية
ALNISR ALARABI	4	4.05	0.05	4	4.05	4246	AAIN	النسر العربي للتأمين
ARAB JOR INSUR	0.55	0.53	-0.02	0.52	0.55	720893	ARGR	المجموعة للتأمين
JOR FRENCH INS	1.02	1.02	0	1.02	1.02	6483	JOFR	الأردنية الفرنسية
ARABIA INSURANCE	0.69	0.66	-0.03	0.66	0.73	3153	AICJ	التأمين العربية - الأردن
JERUSALEM INS	1.7	1.58	-0.12	1.58	1.58	583	JERY	القدس للتأمين
UNITED INSURANCE	1.62	1.5	-0.12	1.5	1.5	3000	UNIN	المتحدة للتأمين
NATIONAL INSURANCE	1.39	1.39	0	1.39	1.39	79230	NAAI	التأمين الوطنية
ARAB INS	0.86	0.85	-0.01	0.85	0.85	1102	ARIN	العرب للتأمين
EURA ARAB INS.	1.13	1.08	-0.05	1.08	1.13	7171	AMMI	العربية الأوروبية
ARAB INT UNI INS	1.14	1.17	0.03	1.07	1.18	349683	AIUI	الاتحاد العربي
ALMANARA INSURANCE	0.42	0.4	-0.02	0.4	0.4	55	ARSI	المنارة للتأمين
PHILADELPHIA INS	1	0.82	-0.18	0.82	0.95	4422	PHIN	فيلادلفيا للتأمين
FIRST JORDAN	0.44	0.39	-0.05	0.39	0.44	205300	FRST	الأردن الأولى
UNION INV	1.19	1.19	0	1.15	1.22	2914568	UINV	الاتحاد للاستثمارات
ARAB EAST INVST.	0.5	0.48	-0.02	0.47	0.5	1013740	AEIV	شرق عربي للاستثمارات
FIRST FINANCE	0.75	0.75	0	0.69	0.75	35167	FFCO	الأولى للتمويل
JOR INV TRUST	0.7	0.7	0	0.7	0.71	188537	JOIT	الثقة للاستثمارات
JOR LOAN GRNT.CO	0.5	0.47	-0.03	0.47	0.5	7479	JLGC	ضمان القروض
FUTURE ARAB	0.37	0.37	0	0.35	0.37	11051	FUTR	المستقبل العربية

Company	Last Closing Price سعر الإغلاق السابق	Closing Price سعر الإغلاق	Change التغير عن سعر الإغلاق	Low Price أدنى سعر	High Price أعلى سعر	Value Traded(JD) حجم التداول	Code الرمز	الشركة
AL-SANABEL INT.	0.8	0.71	-0.09	0.67	0.8	156474	SANA	السنابل الدولية
ISRAA ISLAMIC FIN.	0.34	0.35	0.01	0.32	0.35	289613	ISRA	اسراء تمويل اسلامي
JORDAN EXPAT .INV	0.63	0.48	-0.15	0.46	0.64	230214	JEIH	الاستثمارية القابضة
INT'L CARDS CO.	0.2	0.19	-0.01	0.18	0.2	56504	CARD	البطاقات العالمية
AL-AMAL INV.	0.56	0.49	-0.07	0.48	0.58	375130	AMAL	الأمل للاستثمارات
INT' BROKERAGE	0.13	0.13	0	0.12	0.14	67764	IBFM	العالمية للوساطة
DARAT	0.28	0.31	0.03	0.28	0.32	34826	DARA	دارات
ARAB FIN INV	1.36	1.24	-0.12	1.24	1.33	81350	AFIN	العربية للاستثمارات
AL-AMIN FOR INV	0.61	0.61	0	0.6	0.64	61546	AAFI	الامين للاستثمار
BILAD INVESTMENT	1.1	1	-0.1	1	1.05	25463	BLAD	البلاد للاستثمارات
DIMENSIONS	0.38	0.38	0	0.37	0.39	21618	JEDI	أبعاد للاستثمارات
UN FOR FINCL INV	0.59	0.52	-0.07	0.48	0.59	386154	UCFI	المتحدة المالية
SABAEK INVEST	0.69	0.65	-0.04	0.62	0.69	827661	SABK	سيانك
NATL PORTFOLIO	0.61	0.62	0.01	0.58	0.62	28131	MHFZ	المحافظة الوطنية
COMPREHENSIVE	0.4	0.47	0.07	0.38	0.48	443281	INOH	المتكاملة للمشاريع المتعددة
KAFA`A INVESTMENTS	0.39	0.42	0.03	0.4	0.46	19025	KAFA	الكفاءة للاستثمارات
RUMM BROKERAGE	1.47	1.42	-0.05	1.32	1.5	654028	RUMI	رم للوساطة
TUHAMA INVESTMENTS	0.9	0.76	-0.14	0.74	0.93	1079189	THMA	تهاما للاستثمارات
JORDAN CONSULTING	1.5	1.49	-0.01	1.43	1.5	15925	JOMC	الأردنية للاستشارات
BABELON	1.22	1.18	-0.04	1.16	1.26	179003	SALM	حدائق بابل
AKARY	3.59	2.86	-0.73	2.83	3.63	1561127	WOOL	عقاري
TAJ TOURIST PROJ	0.4	0.39	-0.01	0.38	0.4	1809594	TAJM	التجمعات للمشاريع السياحية
PHOENIX HOLDINGS	0.25	0.26	0.01	0.25	0.27	685184	PHNX	فينيكس القابضة
AFAQ HOLDING	1.66	1.62	-0.04	1.5	1.63	5422	MANR	أفاق القابضة
REAL ESTATE DV	0.52	0.47	-0.05	0.47	0.54	266379	REDV	تطوير العقارات
J D PROPERTIES	0.46	0.42	-0.04	0.42	0.44	8312	JDPC	الأردن ديكابولس للأملاك
UNION LAND DEV	2.39	1.93	-0.46	1.87	2.44	3400508	ULDC	تطوير الاراضي
DEERA	0.88	0.81	-0.07	0.8	0.88	397754	DERA	ديرة
PROFESSIONAL	0.4	0.39	-0.01	0.38	0.4	140118	PROF	المهنية
JO REALESTATE	0.53	0.51	-0.02	0.49	0.53	39944	JRCD	العقارية الأردنية
AD-DULAYL PARK	0.39	0.39	0	0.38	0.4	667089	IDMC	مجمع الضليل
EMMAR INV. DEV.	0.16	0.17	0.01	0.16	0.18	111258	EMAR	إعمار للتطوير العقاري
MASAKEN	2.59	2.63	0.04	2.48	2.68	882816	MSKN	مساكن
HIGH PERFORMANCE	0.37	0.35	-0.02	0.35	0.38	7555	HIPR	الكفاءة
RESOURCES INVEST	0.14	0.14	0	0.13	0.15	28444	JOMA	الموارد للتنمية والاستثمار
TAJCATERINGHOUSING	0.37	0.35	-0.02	0.34	0.41	1873718	JNTH	التجمعات لخدمات التغذية والإسكان
INTERNATIONAL INV.	0.85	0.81	-0.04	0.81	0.81	203	JIIG	الدولية للاستثمار
COMPLAND DEV&INV	0.79	0.78	-0.01	0.75	0.82	699085	ATA	المتكاملة لتطوير الاراضي والاستثمار
EAST REAL ESTATE	1.37	1.32	-0.05	1.25	1.32	2304	REAL	الشرق العربي العقارية

Company	Last Closing Price سعر الاغلاق السابق	Closing Price سعر الاغلاق	Change التغير عن سعر الاغلاق	Low Price أدنى سعر	High Price أعلى سعر	Value Traded(JD) حجم التداول	Code الرمز	الشركة
METHAQ	1.94	2.02	0.08	1.84	2.02	1705502	MEET	ميثاق
SPCZ.INVST.COMD	0.88	1.06	0.18	0.84	1.1	6221984	SPIC	التجمعات الاستثمارية
AMAD REALST. INVST	0.9	0.97	0.07	0.87	0.97	41521	AMAD	عمد للاستثمار
SHIRA	1.05	1	-0.05	0.99	1	3100	SHRA	شراع
ARABIAN DEV CO	0.31	0.29	-0.02	0.27	0.31	23872	INMA	الانماء العربية
AMOUN INT. INV.	0.85	0.83	-0.02	0.82	0.87	312785	AMON	عمون الدولية للاستثمار
RE ES & INV PORT C	1	0.97	-0.03	0.92	1.01	41420	AQAR	المحفظة العقارية
CONTEMPO	0.89	0.94	0.05	0.87	0.94	12011	COHO	المعاصرون
SPEC.INV JOR	0.24	0.24	0	0.24	0.24	870	SIJC	الاستثمارات المتخصصة
IHDATHIAT CO.	0.37	0.36	-0.01	0.36	0.37	234	IHCO	الإحداثيات العقارية
PALACES	0.58	0.57	-0.01	0.57	0.57	18	PRED	القصور
ARAB INV. UNION	0.32	0.34	0.02	0.31	0.34	8644	UNAI	اتحاد المستثمرين
ALENTKAEYA COMPANY	0.69	0.64	-0.05	0.56	0.69	263328	ENTK	الانتقائية
AL-TAHDITH	0.8	0.79	-0.01	0.73	0.82	297120	THDI	التحديث
ALSHAMEKHA REAL.	0.84	0.8	-0.04	0.78	0.82	4104	VFED	الشامخة العقارية
AL-BELAD MED SRV	0.81	0.86	0.05	0.8	0.87	27361	ABMS	البلاد الطبية
IBN ALHAYTHAM H.	0.98	1	0.02	0.96	1.01	31632	IBNH	مستشفى ابن الهيثم
CONSULTING GROUP	2.01	1.95	-0.06	1.95	2.04	33939	CICO	المجموعة الاستشارية
INT CO MED INV	1.34	1.52	0.18	1.33	1.54	618890	ICMI	الدولية الطبية
ARAB INT INV EDU	2.87	2.69	-0.18	2.69	2.98	123245	AIEI	الدولية للتعليم
ZARQA EDUC	1.78	1.76	-0.02	1.7	1.8	50879	ZEIC	الزرقاء للتعليم
ITIHAD SCHOOLS	1.38	1.35	-0.03	1.35	1.48	26329	ITSC	مدارس الاتحاد
ISRA EDUE	4.3	4.22	-0.08	4.22	4.22	2216	AIFE	الإسراء للتعليم
PHILADELPHIA UNI	4.04	4	-0.04	3.76	4.04	72803	PIEC	جامعة فيلادلفيا
ZARA INVESTMENTS	0.54	0.55	0.01	0.52	0.59	46937	ZARA	زارة للاستثمار
MEDITER. TOURISM	2.41	2.23	-0.18	2.23	2.29	20745	MDTR	البحر المتوسط
AL-DAWLIYAH H&M	0.84	0.8	-0.04	0.78	0.84	25121	MALL	الدولية للفنادق والاسواق
ARAB INTL HOTEL	1.17	1.15	-0.02	1.14	1.17	39804	AIHO	العربية الدولية للفنادق
AL SHARQ INV	1.7	1.63	-0.07	1.56	1.63	21087	AIPC	الشرق للمشاريع
AL-RAKAEZ	0.37	0.38	0.01	0.36	0.4	185667	RICS	الركائز
SURA	0.4	0.4	0	0.36	0.41	4031763	SURA	سرى
ROYAL JORDANIAN	0.49	0.47	-0.02	0.44	0.5	479696	RJAL	الملكية الأردنية
RUM GROUP	0.68	0.69	0.01	0.63	0.7	2532167	RUMM	رم للنقل والاستثمار
MASAFAT TRANSPORT	0.55	0.45	-0.1	0.45	0.55	192502	MSFT	مسافات للنقل
SALAM INT TRN TD	0.54	0.54	0	0.53	0.57	205989	SITT	السلام للنقل
SHIPPING LINE	1.93	2.05	0.12	1.98	2.06	105597	SHIP	الخطوط البحرية
TRANSPORT BARTER	0.37	0.37	0	0.36	0.4	755637	NAQL	المقايضة للنقل
JORDAN EXPRESS	1.9	2.1	0.2	1.93	2.1	40838	JETT	النقلات السياحية/جت
JOR INV.&TRSM	0.99	1.03	0.04	1.03	1.03	525	ALFA	النقل السياحي/الفا
AVICO	3.74	3.73	-0.01	3.73	3.73	447600	ARAV	عربية للنقل الجوي
UBOUR	0.73	0.81	0.08	0.68	0.81	63491	TRUK	العبور
JORDAN TELECOM	2.19	2.07	-0.12	2.05	2.25	1666534	JTEL	الاتصالات الأردنية
AL-FARIS NATIONAL	1.77	1.68	-0.09	1.68	1.79	851028	CEBC	الفارس الوطنية

Company	Last Closing Price سعر الاغلاق السابق	Closing Price سعر الاغلاق	Change التغير عن سعر الاغلاق	Low Price أدنى سعر	High Price أعلى سعر	Value Traded(JD) حجم التداول	Code الرمز	الشركة
J. PRESS FOUNDAT	0.38	0.38	0	0.36	0.4	20632	PRES	الرايب
JOR PETROLM REF	2.76	2.86	0.1	2.73	2.88	5688872	JOPT	مصفاة الاردن / جوبترول
JOR ELECTREIC PWR	1.63	1.52	-0.11	1.5	1.7	4122137	JOEP	الكهرباء الاردنية
IRBID ELECTRICITY	12.25	10.5	-1.75	10.42	12.4	59889	IREL	كهرباء اربد
AFAQ ENERGY	2.47	2.24	-0.23	2.24	2.47	387532	MANE	آفاق للطاقة
OFFTEC HOLDING	0.5	0.49	-0.01	0.47	0.54	921004	OFTC	أوفتك القابضة
INJAZ	1.69	1.6	-0.09	1.48	1.62	19961	ATCO	انجاز
JOR DUTY FRE SHP	14.05	14.1	0.05	13.25	14.35	1216164	JDFS	الاسواق الحرة
BINDAR	0.79	0.8	0.01	0.73	0.8	73657	BIND	بندار
JOR TRADE FAC	1.25	1.28	0.03	1.16	1.28	14713	JOTF	التسهيلات التجارية
SOUTH ELECTRONICS	0.13	0.12	-0.01	0.12	0.14	31494	SECO	الجنوب للإلكترونيات
JORDAN INTL TRAD	1.32	1.24	-0.08	1.24	1.35	31765	JITC	المركز الاردني
NOPAR FOR TRADING	4.96	4.7	-0.26	4.65	4.94	182617	NOTI	نوبار للتجارة
SPCZ.TRDG&INVST	1.4	1.33	-0.07	1.33	1.33	52	SPTI	المتخصصة للتجارة
JORDAN PHARMA	0.36	0.36	0	0.36	0.4	38714	JPHM	الأردنية للأدوية
DAR ALDAWA DV/IV	1.46	1.42	-0.04	1.41	1.49	165831	DADI	دار الدواء
HAYAT PHAR. IND.	2.17	2.13	-0.04	1.95	2.16	75822	HPIC	الحياة الدوائية
PHILADELPHIAPHARMA	1.65	1.71	0.06	1.6	1.73	165721	PHIL	فيلادلفيا للأدوية
JORDAN IND.RES.	0.13	0.13	0	0.12	0.16	233639	JOIR	الموارد الصناعية
INDSTRAL/COMM/AGR	0.96	0.88	-0.08	0.88	0.96	24989	ICAG	الانتاج
ARAB PESTICIDES	1.8	1.71	-0.09	1.69	1.83	177310	MBED	العربية للمبيدات
NAT CHLORINE	0.65	0.65	0	0.64	0.65	1968	NATC	الوطنية للكلورين
PETROCHEMICALS	0.74	0.71	-0.03	0.7	0.75	997006	IPCH	البتروكيماويات
JOR INDSTR CHEM	1.44	1.39	-0.05	1.39	1.51	3047	JOIC	الصناعات الكيماوية
PREMIER	1.34	1.29	-0.05	1.24	1.4	27218	ACDT	المتصدرة
EKBAL PRINT CO.	3.28	3.12	-0.16	3.12	3.12	349	EKPC	الاقبال للطباعة
SINIORA	2.78	2.7	-0.08	2.7	2.81	96286	SNRA	سنيورة
NUTRIDAR	0.6	0.58	-0.02	0.56	0.62	71428	NDAR	دار الغذاء
ARAB INT'L FOOD	1.83	1.97	0.14	1.95	1.97	19643	AIFF	الدولية للأغذية
GENERAL INVEST	2.77	2.7	-0.07	2.7	2.7	11529	GENI	الاستثمارات العامة
UNIV MOD INDCO	1.99	1.91	-0.08	1.91	2	77536	UMIC	العالمية للزيوت
JORDAN DAIRY	3.35	3.63	0.28	3.3	3.82	8056	JODA	الالبان الاردنية
JOR VEG OIL IND	1.6	1.68	0.08	1.62	1.7	11646	JVOI	الاردنية للزيوت
EQBAL INV. CO	34.88	31.5	-3.38	28	35	1788689	EICO	الإقبال للاستثمار
UNION TOBACCO	3.49	3.18	-0.31	2.96	4.18	3631871	UTOB	الاتحاد للسجائر
ARAB POTASH CO	16.91	16.43	-0.48	16.25	17.46	80051	APOT	البوتاس العربية
JOR PHOSPHATE MN	3.12	3.01	-0.11	2.9	3.19	2562233	JOPH	الفوسفات
JOR CEMENT FACT	1.04	0.88	-0.16	0.88	1.05	145870	JOCM	الاسمنت
NORTHERN	2.34	2.35	0.01	2.3	2.35	19813	NCCO	الشمالية
JOR STEEL	0.56	0.54	-0.02	0.53	0.58	692575	JOST	حديد الاردن
MANASEER STEEL	0.6	0.54	-0.06	0.54	0.6	37916	MANS	المناصير للحديد
NAT'L ALUM IND	0.45	0.42	-0.03	0.41	0.49	526093	NATA	الوطنية للالمنيوم

Company	Last Closing Price سعر الاغلاق السابق	Closing Price سعر الاغلاق	Change التغير عن سعر الاغلاق	Low Price أدنى سعر	High Price أعلى سعر	Value Traded(JD) حجم التداول	Code الرمز	الشركة
ARAB ALUM IND	1.8	1.72	-0.08	1.64	1.79	8921	AALU	الالمنيوم/آرال
TRAVCO	0.28	0.28	0	0.27	0.28	30	TRAV	ترافكو
NATIONAL STEEL	1.37	1.35	-0.02	1.35	1.42	12030	NAST	الصلب
READY MIX CONCRT	1.04	0.94	-0.1	0.93	1.05	565969	RMCC	الباطون الجاهز
AL ASSAS	0.25	0.23	-0.02	0.21	0.25	167365	ASAS	الاساس
ARAB STEEL PIPES	1.19	1.06	-0.13	1.01	1.16	8607	ASPM	المواسير المعدنية
AL-QUDS READY MIX	0.54	0.45	-0.09	0.44	0.54	96224	AQRM	القدس الخرسانية
JOR PIPES MANFACT	0.75	0.96	0.21	0.75	0.97	1245748	JOPI	الانابيب الاردنية
UNITED CABLE INDUSTRIES	0.54	0.57	0.03	0.53	0.59	1931629	UCIC	الكابلات المتحدة
NAT/CABL/WIRE/MF	0.27	0.26	-0.01	0.25	0.28	153755	WIRE	الوطنية للكوابل
ARAB ELECT IND	0.49	0.33	-0.16	0.33	0.49	379136	AEIN	العربية الكهربائية
JOR WORSTED MILL	3.17	2.91	-0.26	2.89	3.15	68022	JOWM	الاجواخ الاردنية
CENTURY INV.GRP	2.39	2.28	-0.11	2.18	2.36	1591329	CEIG	العصر للاستثمار
EL-ZAY READY WR	0.22	0.19	-0.03	0.19	0.22	9957	ELZA	الزبي لصناعة الألبسة
Grand Total (First and Second Market)		Index الرقم القياسي 2191.52		CHG التغير -0.02%		113356177		مجموع السوق الأول والسوق الثاني (المجموع الكلي)

Block Trades	Company	Value traded(JD) حجم التداول بالدينار	No. of shares عدد الاسهم	Price(JD) السعر	Code الرمز	الشركة	نشرة الصفقات
	READY MIX CONCRT	504657	608020	0.83	RMCC	الباطون الجاهز	
	ARAB BANK	263574	39996	6.59	ARBK	البنك العربي	
Block Trades Total		768231	648016				مجموع الصفقات

Bonds(JD)	Company	Value traded(JD) حجم التداول بالدينار	No. of bonds عدد السندات	No. of shares عدد الاسهم	Closing Price (JD) سعر الاغلاق بالدينار	Code الرمز	الشركة	نشرة السندات بالدينار
	IS.BD02/16(4.25%)	411000	4110	6	100	10216	سندات افراد رقم 2 2016 /	
Bonds Total		411000	4110	6				مجموع السندات

نشرة تداول الأورق المالية غير المدرجة من ٢٠١٨/٤/١ ولغاية ٢٠١٨/٤/٣٠
Monthly OTC Bulletins from 1/4/2018 to 30/4/2018

Company	Last Closing Price سعر الإغلاق السابق	Closing Price سعر الإغلاق	Change التغير عن سعر الإغلاق	Low Price أدنى سعر	High Price أعلى سعر	Value Traded(JD) حجم التداول	Code الرمز	الشركة
ARAB ASSURERS	0.25	0.26	0.01	0.25	0.26	8824	ARAS	الضامنون العرب الأردنية الإماراتية
JOEMIRATES INS.	0.4	0.4	0	0.4	0.42	252052	JEIC	للتأمين المستثمرون
UNI ARAB INVEST	0.01	0.02	0.01	0.01	0.02	36110	UAIC	المتحدون أموال انفست
AMWAL INVEST	0.1	0.15	0.05	0.1	0.16	977933	AMWL	الرؤية للاستثمار
AL ROU'YA FOR INVESTMENT	0.24	0.28	0.04	0.22	0.28	33716	ROYA	شيركو
SHARECO	0.54	0.48	-0.06	0.46	0.49	6723	SHBC	داركم
DARKOM	0.66	0.68	0.02	0.62	0.69	85661	DRKM	بيت الاستثمار
INV HOUSE	0.04	0.04	0	0.04	0.06	3717	INVH	إجادة للإستثمارات المالية
EJADA	0.14	0.14	0	0.13	0.16	1102	EJAD	عرب كورب
ARAB CORP	0.03	0.04	0.01	0.03	0.05	301902	ARED	الصناعية العقارية
INVEST ESTATE INDUST	0.09	0.1	0.01	0.08	0.13	1092884	IEAI	أموال العقارية
AMWAJ	0.16	0.18	0.02	0.15	0.18	13011	AMWJ	بيتنا
B. AL-MAL/BEITNA	0.23	0.22	-0.01	0.22	0.26	55306	BAMB	الحجر الأزرق
BLUE STONE	1.58	1.28	-0.3	1.17	1.73	20878	BSTI	وادي الشتا
WINTER VALLEY TOUR	0.1	0.13	0.03	0.11	0.14	1650	WIVA	النموذجية للمطاعم
MODEL RESTAURANTS	0.24	0.19	-0.05	0.16	0.22	3422	FOOD	المتكاملة للنقل
COMP TRANSPORTS	1.23	1.35	0.12	1.1	1.35	174919	ABUS	الدستور
JOR PRESS/ PUBLISH	0.15	0.08	-0.07	0.08	0.16	1837	JOPP	الأهلية للمشاريع
AHLIA ENTERPRISES	0.17	0.15	-0.02	0.14	0.19	493961	ABLA	المركز العربي /دواني
ARAB PHARMA CHEM	0.35	0.38	0.03	0.35	0.38	27019	APHC	القرية
AL-QARIA	0.15	0.19	0.04	0.13	0.19	21823	UCVO	الصخر الزيتي
JOSECO	0.22	0.22	0	0.2	0.22	391	JOSE	مسك الأردن
MESC_JORDAN	0.1	0.09	-0.01	0.09	0.09	18	JNCC	مجمع الشرف الاوسط
MID EASTCOMPLEX	0.25	0.28	0.03	0.21	0.28	564531	MECE	الألبسة الأردنية
JOR CLOTHING CO.	0.28	0.28	0	0.25	0.28	4356	CJCC	
Grand Total OTC Market		Index الرقم القياسي 2191.52		CHG التغير -0.02%		4183744		مجموع سوق الأوراق المالية غير المدرجة (المجموع الكلي)



Tel. 00962 6 5664109 - 00962 6 5664081
Fax 00962 6 5664071



Amman Stock Exchange
Arjan Area - Near Ministry of Interior
P.O. Box 212466
Zip Code 11121 – Amman - Jordan
E-Mail: info@ase.com.jo
www.exchange.jo

@ASEofficialJo

ASELIVE



ASENEWS

