

Financial Statements of the First Quarter 2017

The Chief Executive Officer (CEO) of the Amman Stock Exchange (ASE) Mr. Nader Azar, said that 99% of the 194 listed companies, have provided the ASE with their quarterly reports during the specified period in the Directives for Listing Securities, excluding the two currently suspended companies; the percentage reaches 100%. This high percentage reflects the high compliance of the listed companies with the laws and regulations in force, and the high commitment of such companies to the principles of transparency and disclosure.

Azar added that all companies listed at the ASE should submit the ASE with their quarterly reports reviewed by their auditors within one month of the end of the said quarter, according to the Directives for Listing Securities at the Amman Stock Exchange for the year 2016.

Azar confirmed that the ASE circulates these reports to the brokerage firms, and post them on the ASE website www.exchange.jo in circulars and disclosures/quarterly reports window.

Taking into consideration, that only two companies namely; United Financial Investment Company (UCFI) and Jordan Projects for Tourism Development Company (JPTD) did not provide the ASE with their reviewed interim financial statements for the period ended on 31/3/2017; knowing that those companies are already suspended for not providing the ASE with their audited annual financial reports. Accordingly, the ASE continued suspending the shares of the mentioned companies from trading.

البيانات المالية للربع الأول 2017 للشركات المدرجة في بورصة عمان

قال المدير التنفيذي لبورصة عمان نادر عازر بأن ما نسبته (٩٩٪) من الشركات المدرجة في بورصة عمان والبالغ عددها (١٩٤) شركة قامت بتزويد البورصة بالبيانات المالية ربع السنوية ضمن المهلة المحددة في التعليمات لاستلام التقارير ربع السنوية. وباستثناء الشركتين الموقوفتين عن التداول حالياً من إجمالي الشركات المدرجة في البورصة فإن النسبة تصل إلى (١٠٠٪)، مشيراً إلى أن هذه النسبة المرتفعة تظهر مدى التزام الشركات المدرجة بأحكام القوانين والتعليمات النافذة، كما تعكس التزام الشركات الأردنية بمبادئ ومعايير الإفصاح والشفافية بشكل عام.

وأضاف عازر بأنه وفقاً لتعليمات إدراج الأوراق المالية في بورصة عمان لعام ٢٠١٦؛ فإنه يتوجب على جميع الشركات المدرجة في البورصة تزويد البورصة بالتقرير المالي ربع السنوي المراجع من مدقق حساباتها وذلك خلال شهر واحد من انتهاء الفترة المعنية.

كما أكد عازر بأن البورصة قامت بتعميم جميع التقارير على شركات الوساطة العاملة في البورصة، بالإضافة إلى توفيرها للمستثمرين من خلال موقع البورصة الإلكتروني www.Exchange.jo وضمن التعاميم والافصاحات (بيانات ربع سنوية).

وأوضح عازر بأن شركتين لم تقوما بتزويد البورصة بالبيانات المالية المرحلية المراجعة عن الفترة المنتهية في ٣١/٣/٢٠١٧ وهما الشركة المتحدة للاستثمارات المالية، وشركة الأردن لتطوير المشاريع السياحية، علماً بأن هاتين الشركتين موقوفتان عن التداول حالياً لعدم تزويدهما البورصة بالبيانات المالية السنوية للعام ٢٠١٦، حيث استمرت البورصة بإيقافهما عن التداول ولحين تزويدهما البورصة بالبيانات المطلوبة.

The Annual Meeting of Arab Federation of Exchanges (AFE) 2017

Amman Stock Exchange (ASE), represented by the CEO of the ASE Mr. Nader Azar has participated at the AFE Board Meeting, the General Assembly meeting in its Forty two session , and the AFE Executive committee meeting, which was held in Beirut, Lebanon in the period between 25 until 27 of April 2017. Where Mr. Nader Azar the President of the Federation for the ended session has opened the session the presence of the General Secretary of the Federation, Dr. Fadi Khalaf.

During the Meeting, they approved the minutes of the previous meeting which was held in Amman/ Jordan, and endorsed the data and the reports for the fiscal year 2016 as well as the discharge of the General Secretariat for the fiscal year 2016. Moreover, a presentation to the President of the AFE which he conducted with Mckinsey & Co. Also; they reviewed a presentation on the activities achieved during the ended session and the expected activities during the next session, and approved the transfer of the Federation presidency to the Beirut Stock Exchange. The host country for one year.



الإجتماع السنوي لاتحاد البورصات العربية ٢٠١٧

شاركت بورصة عمان ممثلة بالسيد نادر عازر المدير التنفيذي للبورصة في إجتماع مجلس اتحاد البورصات العربية واجتماع الهيئة العامة للاتحاد في دورته الثاني والأربعين واجتماع اللجنة التنفيذية واللذان عُقدتا في مدينة بيروت/ لبنان خلال الفترة ٢٥-٢٧ نيسان ٢٠١٧ حيث افتتح الجلسة السيد نادر عازر رئيس الاتحاد للدورة المنتهية وبحضور أمين عام الاتحاد الدكتور فادي خلف.

حيث تم خلال الاجتماع الموافقة على محضر الإجتماع السابق الذي عُقد في عمان- الأردن، والمصادقة على البيانات وتقارير الاتحاد للسنة المالية ٢٠١٦ وإبراء ذمة الامانة العامة للسنة المالية ٢٠١٦، هذا وبالإضافة إلى تقديم عرض لرئيس الاتحاد للمراسلات التي قام بها مع شركة Mckinsey & Co وعرض عن النشاطات المحققة خلال الدورة المنتهية وعن النشاطات المتوقعة خلال الدورة القادمة، كما تم الموافقة على انتقال رئاسة الإتحاد إلى بورصة بيروت البلد المستضيف للاجتماع لمدة عام.



The Middle East Investor Relations Association signs MOU with the Amman Stock Exchange

The Middle East Investor Relations Association (MEIRA) signed a Memorandum of Understanding (MOU) with the Amman Stock Exchange on April, 26 during the Arab Federation of Exchange Conference, which took place in Beirut, Lebanon. Alex MacDonald-Vitale, MEIRA Chairman, and Nader Azar, Amman Stock Exchange CEO, signed the agreement to pave the way for future collaboration.

MEIRA is a non-profit organisation that aims to promote Investor Relations (IR) best practice throughout the Middle East. Through this agreement, both entities agreed

to cooperate to promote IR best practice in Jordan, and to establish more effective communication between listed companies, the exchange, regulators, advisers and the buy and sell side communities.

Commenting on this initiative, Alex MacDonald-Vitale said: "We are delighted to embark on this strategic partnership with the Amman Stock Exchange at a time when high standards of best practice is of critical importance to the market's development. This Memorandum of Understanding supports collaboration between MEIRA and the Exchange, as well as provides further support for Investor Relations professionals in Jordan."

The agreement will provide new opportunities for both entities and will also pave the way for delivering more value to MEIRA members, including specialised seminars and workshops, joint publications, and the availability of the Certified Investor Relations Officer (CIRO) Programme in Jordan.

According to Nader Azar: "We are pleased to see that the Middle East Investor Relations Association is moving ahead with opening a MEIRA Chapter in Jordan. Investor Relations are necessary for Jordanian public shareholding companies to communicate their equity story to current and potential investors. It is a set of skills that will help further develop Jordan's capital market and attract more investments into the Amman Stock Exchange."



بورصة عمان وميرا توقعان مذكرة تفاهم بشأن التعاون المشترك

وقعت بورصة عمان و جمعية الشرق الاوسط لعلاقات المستثمرين(ميرا) مذكرة تفاهم لتعزيز أوجه التعاون بين الطرفين، حيث وقع المذكرة عن بورصة عمان المدير التنفيذي السيد نادر عازر وعن جمعية الشرق الاوسط لعلاقات المستثمرين(ميرا) رئيس الجمعية السيد أليكس ماكدونالد-فيتالي في ٢٦ أبريل، وذلك على هامش إجتماعات مؤتمر اتحاد البورصات العربية الذي عقد في بيروت - لبنان هذا العام.

وتنظم المذكرة اوجه التعاون المشترك بين الجهتين في العديد من مجالات العمل المشتركة بما يكفل تطوير وتعزيز الخدمات المقدمة لأعضاء جمعية

الشرق الاوسط لعلاقات المستثمرين(ميرا) ، بما في ذلك الندوات المتخصصة وورش العمل، والمنشورات المشتركة، وتوفير برنامج لعلاقات المستثمرين المعتمدين (سيرو) في الأردن.

إضافة إلى تبادل المعلومات والخبرات وإنشاء إطار عام للتعاون المشترك بين الطرفين.

وصرح السيد عازر: « انه لمن بواعي سرورنا أن نرى فرع «ميرا في الأردن لما في ذلك من أهمية بالغة وأثر كبير على الشركات المساهمة العامة الأردنية لزيادة أواصر التواصل مع المستثمرين بما سيساعد على تطوير سوق رأس المال في الأردن وجذب المزيد من الاستثمارات إليه.»

كما علّف السيد أليكس ماكدونالد-فيتالي على المذكرة قائلاً : «يسرنا أن نبدأ هذه الشراكة الاستراتيجية مع بورصة عمان في مثل هذا الوقت نظراً لأهمية هذه المعايير في تنمية السوق. كما ستساهم مذكرة التفاهم هذه في دعم التعاون بين «ميرا» و «بورصة عمان». إضافة إلى الدعم المقدم للمختصين بعلاقات المستثمرين في الأردن.»

وقد أعرب الطرفين عن سعادتهما بهذا التعاون من أجل تعزيز أفضل الممارسات في الأردن، وإقامة شبل تواصل أكثر فعالية بين الشركات المدرجة و البورصة و الجهات الرقابية و المستشارين والمهتمين ببيع وشراء الاوراق المالية.

The Cancellation of the Third Market as of the 16th of April 2017

According to the provisions of Article (29) of the Listing Directives for the year 2016; The Third Market will be cancelled as of the 16th of April 2017, and the six companies that meet the conditions of listing in the second market will be transferred from the third market to the second market; namely are:

Arab Union International Insurance (AIUI), Specialized Investment Compound (SPIC), Consulting and Investment Group (CICO), Al-Faris National for Investment & Export (CHO), Shira Real Estate Development and Investment (SHRA), El-Lay Ready Wear Manufacturing (ELZA).

On the other hand, the companies (29) that did not meet the requirements of listing in the second market or did not submit the audited annual financial statements for the year 2016 on time. Accordingly, they will be listed at the (OTC) Market as of 16/04/2017. Noting that the shares of companies that will be transferred to the (OTC) market will be floated.

The companies listed in the Third market must accommodate their status and fulfill the listing conditions in the Second market, before the cancellation date of the Third market, based on the company's audited annual financial statements for the fiscal year of 2016, otherwise, the companies' shares will be delisted from the ASE and will be transferred to the OTC market.

إلغاء السوق الثالث اعتباراً من ٢٠١٧/٤/١٦

صرح المدير التنفيذي لبورصة عمان السيد نادر عازر بأنه استناداً لأحكام المادة (٢٩) من تعليمات إدراج الأوراق المالية في بورصة عمان لسنة ٢٠١٦، فإنه سيتم إلغاء السوق الثالث في البورصة اعتباراً من ٢٠١٧/٤/١٦.

وأضاف عازر بأن أسهم (٦) شركات من شركات السوق الثالث سيتم نقلها للسوق الثاني وذلك لتحقيقها شروط الإدراج في السوق الثاني وهي: شركة الاتحاد العربي الدولي للتأمين (AIUI)، وشركة التجمعات الاستثمارية المتخصصة (SPIC)، وشركة المجموعة الاستثمارية (CICO)، وشركة الفارس الوطنية للاستثمار والتصدير (CEBC)، وشركة الشراع للتطوير العقاري والاستثمارات (SHRA)، وشركة الزي لصناعة الالبسة الجاهزة (ELZA).

وعلى صعيد آخر سيتم إلغاء إدراج أسهم الشركات المتبقية من شركات السوق الثالث والبالغ عددها (٢٩) شركة والمبينة بالجدول المرفق، وذلك لأنها لم تحقق شروط الإدراج في السوق الثاني أو لم تقم بتزويد البورصة بالبيانات المالية السنوية المدققة للعام ٢٠١٦ في الموعد المحدد وسيتم نقل أسهمها للتداول في سوق الأوراق المالية غير المدرجة (OTC) وذلك اعتباراً من تاريخ ٢٠١٧/٠٤/١٦، علماً بأنه سيتم تعويم أسعار أسهم الشركات التي سيتم نقلها إلى سوق الأوراق المالية غير المدرجة (OTC).

كما أضاف عازر بأن إلغاء السوق الثالث يأتي تماشياً مع تعليمات إدراج الأوراق المالية في بورصة عمان لسنة ٢٠١٦ والتي نصت على إلغاء السوق الثالث في البورصة ومنحت الشركات المدرجة فيه مهلة لتصويب أوضاعها وتحقيق شروط الإدراج في السوق الثاني وفقاً للبيانات المالية السنوية المدققة للشركات لعام ٢٠١٦ قبل تاريخ إلغاء السوق الثالث.

ASE Performance

ASE performance revealed a increase during April 2017, as the ASE price index weighted by free-float shares closed at (2185.3) points, a (0.7%) increase in comparison with the end of 2016. This came as a result of the increase of the financial sector index by (1.5%) but a decrease for the Service sector index by (0.2), and the Industry sector index by (1.7%). The index weighted by market capitalization closed at (4159.8) points at the end of April, a (2.2%) increase in comparison with the end of 2016. The trading volume until April 2017 reached JD (1,872) billion compared to JD (873,7) million in the same period of the last year, a (114.3%) increase. The number of traded shares increased to (821) million shares in comparison with (804,7) million shares at the same period of last year, a (2 %) increase. The number of executed transactions decreased to (298,4) thousand transactions, an decrease of (6.2%) in comparison with the same period of last year. Market capitalization of listed companies increased by JD (132,5) million reaching JD (17,472) billion, a (0.8%) increase against the end of year 2016, constituting (63.6%) of the GDP.

أداء بورصة عمان

أظهرت مؤشرات الأداء في بورصة عمان ارتفاعاً خلال شهر نيسان من عام ٢٠١٧، حيث أغلق الرقم القياسي المرجح للأسهم الحرة عند (٢١٨٥,٣) نقطة وبارتفاع نسبته (٠,٧٪) مقارنة مع مستواه في نهاية العام ٢٠١٦، وقد جاء ذلك نتيجة لارتفاع الرقم القياسي لأسعار أسهم القطاع المالي بنسبة (١,٥٪) بينما انخفض لقطاع الخدمات بنسبة (٢,٠٪)، ولقطاع الصناعة بنسبة (١,٧٪)، كما أغلق الرقم القياسي المرجح بالقيمة السوقية عند (٤١٥٩,٨) نقطة بارتفاع نسبته (٢,٢٪) مقارنة مع مستواه في نهاية العام ٢٠١٦. وبلغ حجم التداول منذ بداية العام وحتى نهاية شهر نيسان ٢٠١٧ حوالي (١,٨٧٢) مليار دينار مقارنة مع (٨٧٣,٧) مليون دينار لنفس الفترة من العام الماضي وبارتفاع نسبته (١١٤,٣٪)، وبالنسبة لعدد الأسهم المتداولة فقد ارتفع ليصل إلى (٨٢١) مليون سهم مقارنة مع (٨٠٤,٧) مليون سهم للعام الماضي وبارتفاع نسبته (٢٪)، كما انخفض عدد العقود المنفذة ليصل إلى (٢٩٨,٤) ألف عقد، بانخفاض نسبته (٦,٢٪) لنفس الفترة من العام الماضي. وبالنسبة للقيمة السوقية للأسهم المدرجة في بورصة عمان فقد ارتفعت بمقدار (١٣٢,٥) مليون دينار لتصل إلى (١٧,٤٧٢) مليار دينار وبارتفاع نسبته (٠,٨٪) مقارنة مع نهاية عام ٢٠١٦ لتشكل ما نسبته (٦٣,٦٪) من الناتج المحلي الإجمالي.

ASE Performance Indicators

مؤشرات أداء بورصة عمان

	Change %	آذار March	نيسان April	
Trading Value (JD million)	7.6	189,5	203,9	حجم التداول (مليون دينار)
Avg. Daily Trading Value (m)	18.6	8,6	10,2	المعدل اليومي لحجم التداول (مليون)
No. of Traded Shares (m)	0.1	158,3	158,1	عدد الأسهم (مليون)
No. of Transaction (thousand)	1.7	82,1	83,5	عدد العقود (بالآلاف)
Market Capitalization (JD m)	4.1	18,279	17,472	القيمة السوقية (مليون دينار)

ASE Decisions

The CEO of the ASE decided on the following:

- Suspend the shares of Arab Center for Pharma & Chemicals Company, as of April 2, 2017.
- Resumed the shares of Arab Center for Pharma & Chemicals Company, as of April 2, 2017.
- Suspend the shares of United Financial Investments Company, as of April 2, 2017.
- Suspend the shares of Jordan Projects for Tourism Development Company, as of April 2, 2017.
- Suspend the shares of Winter Valley Tourism Investment Company, as of April 2, 2017.
- Suspend the shares of Model Restaurants Company, as of April 2, 2017.
- Suspend the shares of Middle East Specialized Cable Company/ MESC-JORDAN, as of April 2, 2017.
- Suspend the shares of International Silica Industrial Company, as of April 2, 2017.
- Suspend the shares of Jordan Clothing Company, as of April 2, 2017.
- Suspend the shares of Arab Union International Insurance Company, as of April 2, 2017.
- Continue Suspending the shares of Jordan Press & Publishing/(AD DUSTOUR) Company, as of April 2, 2017.
- Continue Suspending the shares of Al ahlia Enterprise Company, as of April 2, 2017.
- Continue Suspending the shares of Amwal Invest Company, as of April 2, 2017.
- Continue Suspending the shares of Awtad for Diversified Investements Company, as of April 2, 2017.
- Continue Suspending the shares of Jordan Paper & Cardboard Factories Company, as of April 2, 2017.
- Resumed the shares of Arab Union International Insurance Company, as of April 4, 2017.
- Suspend the shares of Holi Land Insurance Company, as of April 9, 2017.
- Resumed the shares of Model Restaurants Company, as of April 9, 2017.
- Resumed the shares of International Silica Industrial Company, as of April 9, 2017.
- Suspend the shares of Model Restaurants Company, as of April 10, 2017.
- List the (1) million right issues capital increase of Rumm Financial Brokerage Company, as of April 10, 2017.
- Suspend the shares of The Real Estate & Investment Portfolio Company, as of April 11, 2017.
- Transfer the shares of the Jordan Dubai Islamic Bank Company from the Second Market to the First Market,

قرارات بورصة عمان

قرارات المدير التنفيذي:

- إيقاف التداول بأسهم شركة المركز العربي للصناعات الدوائية في البورصة، وذلك اعتباراً من ٢٠١٧/٤/٢.
- إعادة التداول بأسهم شركة المركز العربي للصناعات الدوائية في البورصة، وذلك اعتباراً من ٢٠١٧/٤/٤.
- إيقاف التداول بأسهم شركة المتحدة للاستثمارات المالية في البورصة، وذلك اعتباراً من ٢٠١٧/٤/٢.
- إيقاف التداول بأسهم شركة الاردن لتطوير المشاريع السياحية في البورصة، وذلك اعتباراً من ٢٠١٧/٤/٢.
- إيقاف التداول بأسهم شركة وادي الشتا للاستثمارات السياحية في البورصة، وذلك اعتباراً من ٢٠١٧/٤/٢.
- إيقاف التداول بأسهم الشركة النموذجية للمطاعم في البورصة، وذلك اعتباراً من ٢٠١٧/٤/٢.
- إيقاف التداول بأسهم شركة الشرف الاوسط للكابلات المتخصصة/ مسك - الاردن في البورصة، وذلك اعتباراً من ٢٠١٧/٤/٢.
- إيقاف التداول بأسهم الشركة الدولية لصناعات السيليكا في البورصة، وذلك اعتباراً من ٢٠١٧/٤/٢.
- إيقاف التداول بأسهم شركة الالبسة الاردنية في البورصة، وذلك اعتباراً من ٢٠١٧/٤/٢.
- إيقاف التداول بأسهم شركة الاتحاد العربي الدولي للتأمين في البورصة، وذلك اعتباراً من ٢٠١٧/٤/٢.
- استمرار إيقاف التداول بأسهم شركة الأردنية للصحافة والنشر/ الدستور في البورصة، وذلك اعتباراً من ٢٠١٧/٤/٢.
- استمرار إيقاف التداول بأسهم شركة الاهلية للمشاريع في البورصة، وذلك اعتباراً من ٢٠١٧/٤/٢.
- استمرار إيقاف التداول بأسهم شركة أموال انفس في البورصة، وذلك اعتباراً من ٢٠١٧/٤/٢.
- استمرار إيقاف التداول بأسهم شركة أوتاد للاستثمارات المتعددة في البورصة، وذلك اعتباراً من ٢٠١٧/٤/٢.
- استمرار إيقاف التداول بأسهم شركة مصانع الورق والكرتون الأردنية في البورصة، وذلك اعتباراً من ٢٠١٧/٤/٢.
- إعادة التداول بأسهم شركة الاتحاد العربي الدولي للتأمين في البورصة، وذلك اعتباراً من ٢٠١٧/٤/٤.
- إيقاف التداول بأسهم شركة الاراضي المقدسة للتأمين في البورصة، وذلك اعتباراً من ٢٠١٧/٤/٩.
- إعادة التداول بأسهم الشركة النموذجية للمطاعم في البورصة، وذلك اعتباراً من ٢٠١٧/٤/٩.
- إعادة التداول بأسهم الشركة الدولية لصناعات السيليكا في البورصة، وذلك اعتباراً من ٢٠١٧/٤/٩.
- إيقاف التداول بأسهم الشركة النموذجية للمطاعم في البورصة، وذلك اعتباراً من ٢٠١٧/٤/١٠.
- إدراج (١) مليون حق اكتتاب باسهم الزيادة في شركة رم للوساطة المالية، وذلك اعتباراً من ٢٠١٧/٤/١٠.
- إيقاف التداول بأسهم شركة المحفظة العقارية الاستثمارية في

- as of April 16, 2017.
- Transfer the shares of the Jordan Electric Power Company from the Second Market to the First Market, as of April 16, 2017.
- Transfer the shares of the Al-Sharq Investments Projects Company from the Second Market to the First Market, as of April 16, 2017.
- Transfer the shares of the Arab Union International Insurance Company from the Third Market to the Second Market, as of April 16, 2017.
- Transfer the shares of the Specialized Investment Compounds Company from the Third Market to the Second Market, as of April 16, 2017.
- Transfer the shares of the the Consulting & Investment Group Company from the Third Market to the Second Market, as of April 16, 2017.
- Transfer the shares of the Al-Faris National Company for Investment & Export from the Third Market to the Second Market, as of April 16, 2017.
- Transfer the shares of the Shira Real Estate Development & Investments Company from the Third Market to the Second Market, as of April 16, 2017.
- Transfer the shares of the El-Zay Ready Wear Manufacturing Company from the Third Market to the Second Market, as of April 16, 2017.
- Transfer the shares of the Mediterranean Tourism Investment Company from the First Market to the Second Market due to the reduction in Free Float percentage to less than 10% of paid in capital, as of April 16, 2017.
- Transfer the shares of the Injaz for Development & Projects Company from the First Market to the Second Market due to the reduction in Free Float percentage to less than 10% of paid in capital, as of April 16, 2017.
- Transfer the shares of the Amad Investment & Real Estate Development Company from the First Market to the Second Market due to the reduction in the average of the company's profits for the last three years to less than (5%) of the company's paid- in capital, as of April 16, 2017.
- Transfer the shares of the Industrial Commercial & Agricultural Company from the First Market to the Second Market due to the reduction in the average of the company's profits for the last three years to less than (5%) of the company's paid- in capital, as of April 16, 2017.
- Transfer the shares of the Jordan Phosphate Mines Company from the First Market to the Second Market due to the reduction in the average of the company's profits for the last three years to less than (5%) of the company's paid- in capital, as of April 16, 2017.

- البورصة، وذلك اعتباراً من ٢٠١٧/٤/١١.
- نقل إدراج أسهم شركة بنك الأردن دبي الإسلامي من السوق الثاني إلى السوق الأول في البورصة، وذلك اعتباراً من ٢٠١٧/٤/١٦.
- نقل إدراج أسهم شركة الكهرباء الأردنية من السوق الثاني إلى السوق الأول في البورصة، وذلك اعتباراً من ٢٠١٧/٤/١٦.
- نقل إدراج أسهم شركة الشرق للمشاريع الاستثمارية من السوق الثاني إلى السوق الأول في البورصة، وذلك اعتباراً من ٢٠١٧/٤/١٦.
- نقل إدراج أسهم شركة الاتحاد العربي الدولي للتأمين من السوق الثالث إلى السوق الثاني في البورصة، وذلك اعتباراً من ٢٠١٧/٤/١٦.
- نقل إدراج أسهم شركة التجمعات الاستثمارية المتخصصة من السوق الثالث إلى السوق الثاني في البورصة، وذلك اعتباراً من ٢٠١٧/٤/١٦.
- نقل إدراج أسهم شركة المجموعة الاستشارية الاستثمارية من السوق الثالث إلى السوق الثاني في البورصة، وذلك اعتباراً من ٢٠١٧/٤/١٦.
- نقل إدراج أسهم شركة الفارس الوطنية للاستثمار والتصدير من السوق الثالث إلى السوق الثاني في البورصة، وذلك اعتباراً من ٢٠١٧/٤/١٦.
- نقل إدراج أسهم شركة الشراع للتطوير العقاري والاستثمارات من السوق الثالث إلى السوق الثاني في البورصة، وذلك اعتباراً من ٢٠١٧/٤/١٦.
- نقل إدراج أسهم شركة الزي لصناعة الألبسة الجاهزة من السوق الثالث إلى السوق الثاني في البورصة، وذلك اعتباراً من ٢٠١٧/٤/١٦.
- نقل إدراج أسهم شركة البحر المتوسط للاستثمارات السياحية من السوق الأول إلى السوق الثاني في البورصة بسبب انخفاض الأسهم الحرة عن ١٠٪ من رأس المال المدفوع، وذلك اعتباراً من ٢٠١٧/٤/١٦.
- نقل إدراج أسهم شركة انجاز للتنمية والمشاريع المتعددة من السوق الأول إلى السوق الثاني في البورصة بسبب انخفاض الأسهم الحرة عن ١٠٪ من رأس المال المدفوع، وذلك اعتباراً من ٢٠١٧/٤/١٦.
- نقل إدراج أسهم شركة عمد للاستثمار والتنمية العقارية من السوق الأول إلى السوق الثاني في البورصة بسبب انخفاض معدل صافي الأرباح قبل الضريبة لآخر ٣ سنوات عن ٥٪ من رأس المال المدفوع، وذلك اعتباراً من ٢٠١٧/٤/١٦.
- نقل إدراج أسهم شركة الصناعية التجارية الزراعية/ الانتاج من السوق الأول إلى السوق الثاني في البورصة بسبب انخفاض معدل صافي الأرباح قبل الضريبة لآخر ٣ سنوات عن ٥٪ من رأس المال المدفوع، وذلك اعتباراً من ٢٠١٧/٤/١٦.
- نقل إدراج أسهم شركة مناجم الفوسفات الأردنية من السوق الأول إلى السوق الثاني في البورصة بسبب انخفاض معدل صافي الأرباح قبل الضريبة لآخر ٣ سنوات عن ٥٪ من رأس المال المدفوع، وذلك اعتباراً من ٢٠١٧/٤/١٦.
- نقل إدراج أسهم شركة مصانع الاتحاد لانتاج التبغ والسجائر من السوق الأول إلى السوق الثاني في البورصة بسبب انخفاض معدل صافي الأرباح قبل الضريبة لآخر ٣ سنوات عن ٥٪ من رأس المال المدفوع، وذلك اعتباراً من ٢٠١٧/٤/١٦.
- نقل إدراج أسهم الشركة الاستثمارية القابضة للمغربيين الأردنيين من السوق الأول إلى السوق الثاني في البورصة بسبب انخفاض معدل صافي الأرباح قبل الضريبة لآخر ٣ سنوات عن ٥٪ من رأس المال المدفوع، وذلك اعتباراً من ٢٠١٧/٤/١٦.
- نقل إدراج أسهم شركة الاقبال للطباعة من السوق الأول إلى السوق

- Transfer the shares of the Union Tobacco & Cigarette Industries Company from the First Market to the Second Market due to the reduction in the average of the company's profits for the last three years to less than (5%) of the company's paid- in capital, as of April 16, 2017.
- Transfer the shares of the Jordan Expatriates Investment Holding Company from the First Market to the Second Market due to the reduction in the average of the company's profits for the last three years to less than (5%) of the company's paid- in capital, as of April 16, 2017.
- Transfer the shares of the Al-Ekbal Printing and Packaging Company from the First Market to the Second Market due to the reduction of company's paid-in capital to less than (5) million Jordanian Dinars, as of April 16, 2017.
- Transfer the shares of the Arab East for Real Estate Investments Company from the First Market to the Second Market due to the company has losses in two years of the last three years, as of April 16, 2017.
- Resumed the shares of Winter Valley Tourism Investment Company, as of April 12, 2017.
- List the Fourth Issue of bonds of the Arab International Hotels Company, issued on January 29th 2017, which amounted to (10,000) bonds with a nominal value of JD (1,000) per bond, a total value of JD (10) million and a fixed annual interest rate of (5.5%), as of April 17th 2017,
- Resumed the shares of Holi Land Insurance Company, as of April 18, 2017.
- Resumed the shares of The Real Estate & Investment Portfolio Company, as of April 19, 2017.
- Resumed the shares of Model Restaurants Company, as of April 25, 2017.
- List the Third issues of Treasury Bills for the year 2017, as of April 26, 2017. The maturity date is 20/5/2017. The total value is JD (25) million.
- List the Fourth issues of Treasury Bills for the year 2017, as of April 26, 2017. The maturity date is 20/8/2017. The total value is JD (25) million.
- List the Fifth issues of Treasury Bills for the year 2017, as of April 26, 2017. The maturity date is 29/6/2017. The total value is JD (25) million.
- List the Sixth issues of Treasury Bills for the year 2017, as of April 26, 2017. The maturity date is 29/9/2017. The total value is JD (25) million.
- List the Eighth issues of Treasury Bonds for the year 2017, as of April 26, 2017. The maturity date is 15/2/2022. The total value is JD (75) million, and (4.533%) interest rate.
- List the Ninth issues of Treasury Bonds for the year 2017,

- الثاني في البورصة بسبب انخفاض رأس المال المدفوع عن 5 مليون دينار، وذلك اعتباراً من ٢٠١٧/٤/١٦.
- نقل إدراج أسهم شركة الشرق العربي للاستثمارات العقارية من السوق الأول إلى السوق الثاني في البورصة بسبب تحقيق خسارة قبل الضريبة في سنتين خلال آخر ثلاث سنوات، وذلك اعتباراً من ٢٠١٧/٤/١٦.
 - إعادة التداول بأسهم شركة وادي الشتا للاستثمارات السياحية في البورصة، وذلك اعتباراً من ٢٠١٧/٤/٩.
 - إدراج الإصدار الرابع من إسناد قرض الشركة العربية الدولية للنفادق المصدرة بتاريخ ٢٠١٧/١/١٩ وبالبالغ عددها (١٠) ألف سند بقيمة اسمية مقدارها (١٠٠٠) دينار للسند الواحد بقيمة إجمالية تبلغ (١٠) مليون دينار وسعر فائدة سنوي ثابت مقدارها (٥,٥٪)، وذلك اعتباراً من ٢٠١٧/٤/١٧.
 - إعادة التداول بأسهم شركة الأراضي المقدسة للتأمين في البورصة، وذلك اعتباراً من ٢٠١٧/٤/١٨.
 - إعادة التداول بأسهم شركة المحفظة العقارية الاستثمارية في البورصة، وذلك اعتباراً من ٢٠١٧/٤/١٩.
 - إعادة التداول بأسهم الشركة النموذجية في البورصة، وذلك اعتباراً من ٢٠١٧/٤/٢٥.
 - إدراج الإصدار الثالث من أنونات الخزينة لعام ٢٠١٧ استحقاق ٢٠١٧/٥/٢٠ وبالبالغ عددها (٢٥) ألف سند بقيمة اسمية مقدارها (١٠٠٠) دينار بقيمة إجمالية تبلغ (٢٥) مليون دينار، وذلك اعتباراً من ٢٠١٧/٤/٢٦.
 - إدراج الإصدار الرابع من أنونات الخزينة لعام ٢٠١٧ استحقاق ٢٠١٧/٨/٢٠ وبالبالغ عددها (٢٥) ألف سند بقيمة اسمية مقدارها (١٠٠٠) دينار بقيمة إجمالية تبلغ (٢٥) مليون دينار، وذلك اعتباراً من ٢٠١٧/٤/٢٦.
 - إدراج الإصدار الخامس من أنونات الخزينة لعام ٢٠١٧ استحقاق ٢٠١٧/٦/٢٩ وبالبالغ عددها (٢٥) ألف سند بقيمة اسمية مقدارها (١٠٠٠) دينار بقيمة إجمالية تبلغ (٢٥) مليون دينار، وذلك اعتباراً من ٢٠١٧/٤/٢٦.
 - إدراج الإصدار السادس من أنونات الخزينة لعام ٢٠١٧ استحقاق ٢٠١٧/٩/٢٩ وبالبالغ عددها (٢٥) ألف سند بقيمة اسمية مقدارها (١٠٠٠) دينار بقيمة إجمالية تبلغ (٢٥) مليون دينار، وذلك اعتباراً من ٢٠١٧/٤/٢٦.
 - إدراج الإصدار الثامن من سندات الخزينة لعام ٢٠١٧ استحقاق ٢٠٢٢/٢/١٥ وبالبالغ عددها (٧٥) ألف سند بقيمة اسمية مقدارها (١٠٠٠) دينار بقيمة إجمالية تبلغ (٧٥) مليون دينار وفائدة (٥,٣٣٪)، وذلك اعتباراً من ٢٠١٧/٤/٢٦.
 - إدراج الإصدار التاسع من سندات الخزينة لعام ٢٠١٧ استحقاق ٢٠٢٢/٢/٢٧ وبالبالغ عددها (٥٠) ألف سند بقيمة اسمية مقدارها (١٠٠٠) دينار بقيمة إجمالية تبلغ (٥٠) مليون دينار وفائدة (٥,٩٧٨٪)، وذلك اعتباراً من ٢٠١٧/٤/٢٦.
 - إدراج الإصدار العاشر من سندات الخزينة لعام ٢٠١٧ استحقاق ٢٠١٩/٣/٢ وبالبالغ عددها (١٠٠) ألف سند بقيمة اسمية مقدارها (١٠٠٠) دينار بقيمة إجمالية تبلغ (١٠٠) مليون دينار وفائدة (٣,٥٥١٪)، وذلك اعتباراً من ٢٠١٧/٤/٢٦.

- as of April 26, 2017. The maturity date is 27/2/2024. The total value is JD (50) million, and (5.978%) interest rate.
- List the Tenth issues of Treasury Bonds for the year 2017, as of April 26, 2017. The maturity date is 2/3/2019. The total value is JD (100) million, and (3.551%) interest rate.
- List the Eleventh issues of Treasury Bonds for the year 2017, as of April 26, 2017. The maturity date is 8/3/2022. The total value is JD (100) million, and (4.939%) interest rate.
- List the bonds emanating from re-opening the Fourth Issue of Treasury Bonds for the year 2017 as of April 27th 2017, the maturity date is 26/1/2020. to become (150,000) bonds instead of (50,000) bonds and a total value of JD(150) million, and (3.470%) interest rate.

- إدراج الإصدار الحادي عشر من سندات الخزينة لعام ٢٠١٧ استحقاقه ٢٠٢٢/٣/٨ والبالغ عددها (١٠٠) ألف سند بقيمة اسمية مقدارها (١٠٠٠) دينار وقيمة إجمالية تبلغ (١٠٠) مليون دينار وفائدة (٤,٩٣٩٪). وذلك اعتباراً من ٢٦/٤/٢٠١٧.
- إدراج السندات الناشئة عن إعادة فتح الإصدار الرابع من سندات الخزينة لعام ٢٠١٧ استحقاقه ٢٠٢٠/١/٢٦، لتصبح (١٥٠,٠٠٠) سند بدلاً من (٥٠,٠٠٠) سند وقيمة إجمالية تبلغ (١٥٠) مليون دينار وفائدة (٣,٤٧٠٪). وذلك اعتباراً من ٢٧/٤/٢٠١٧.

Foreign Investment

- The value of shares purchased by Non-Jordanians in April equaled JD (29,7) million, (89.6%) of which were purchased by Arabs.
- The value of shares sold by Non-Jordanians was JD (24,7) million, (81.8%) of which were sold by Arabs.
- During this month, net Non-Jordanian investments showed a Positive balance of JD (5,1) million.
- By the end of April, shares owned by non-Jordanians represented (47.9%) of ASE capitalization, (35.9%) of which are owned by Arab investors and (12%) by Non-Arabs.

الاستثمار الأجنبي

- بلغت قيمة الأسهم المشتراة من قبل غير الأردنيين خلال شهر نيسان (٢٩,٧) مليون دينار، منها (٨٩,٦٪) لمستثمرين عرب.
- بلغت قيمة الأسهم المباعة من قبل غير الأردنيين (٢٤,٧) مليون دينار، منها (٨١,٨٪) تم بيعها من قبل مستثمرين عرب.
- بلغ صافي استثمار غير الأردنيين خلال هذا الشهر (٥,١) مليون دينار.
- شكلت الأسهم المملوكة من قبل غير الأردنيين (٤٧,٩٪) من القيمة السوقية للبورصة في نهاية نيسان، منها (٣٥,٩٪) لمستثمرين عرب، و (١٢٪) لغير العرب.

الشركات العشر الأكثر ارتفاعاً في أسعار أسهمها خلال شهر نيسان ٢٠١٧ BEST PERFORMERS DURING APRIL 2017

COMPANY'S NAME	حجم التداول (دينار) Trading Volume (JD)	التغير (%) Change (%)	إغلاق الشهر السابق (دينار) Previous Month Closing (JD)	إغلاق هذا الشهر (دينار) This Month Closing (JD)	اسم الشركة
ARAB INVESTORS UNION CO. FOR REAL ESTATES DEVELOPING	20,896	35.1	0.37	0.50	اتحاد المستثمرون العرب للتطوير العقاري
ALENTKAEYA FOR INVESTMENT & REAL ESTATE DEVELOPMENT COMPANY PLC	4,255,954	26.4	0.53	0.67	الانتقائية للاستثمار والتطوير العقاري
ARAB ELECTRICAL INDUSTRIES	1,401,014	23.4	0.64	0.79	العربية للصناعات الكهربائية
SURA DEVELOPMENT & INVESTMENT PLC	8,195,417	23.2	0.56	0.69	شركة للتنمية والاستثمار
UBOUR LOGISTIC SERVICES PLC	107,092	19.4	0.31	0.37	العبور للشحن والنقل
INTERNATIONAL CARDS COMPANY	331,885	15.8	0.19	0.22	البطاقات العالمية
AL-TAJAMOAT FOR CATERING AND HOUSING CO PLC	2,961,833	15.7	0.51	0.59	التجمعات لخدمات التغذية والإسكان
INJAZ FOR DEVELOPMENT & PROJECTS	1,344,948	14.3	1.68	1.92	انجاز للتنمية والمشاريع المتعددة
SHIRA REAL ESTATE DEVELOPMENT & INVESTMENTS	42,872	11.4	0.70	0.78	الشراخ للتطوير العقاري والاستثمارات
ARAB EAST INVESTMENT	4,203,299	11.3	0.62	0.69	الشرق العربي للاستثمارات المالية والاقتصادية

الشركات العشر الأكثر انخفاضاً في أسعار أسهمها خلال شهر نيسان ٢٠١٧ WORST PERFORMERS DURING APRIL 2017

COMPANY'S NAME	حجم التداول (دينار) Trading Volume (JD)	التغير (%) Change (%)	إغلاق الشهر السابق (دينار) Previous Month Closing (JD)	إغلاق هذا الشهر (دينار) This Month Closing (JD)	اسم الشركة
NOOR CAPITAL MARKTS FOR DIVERSIFIED INVESTMENTS	24,907	48.6	0.74	0.38	نور كابيتال ماركيتس للإستثمارات المتعددة
ARABIAN AVIATION INVESTMENT COMPANY	2,688,892	28.8	3.92	2.79	العربية للاستثمار في النقل الجوي
AL-SHARQ INVESTMENTS PROJECTS (HOLDING)	1,691,391	28.1	2.10	1.51	الشرق للمشاريع الاستثمارية
AL SANABEL INTERNATIONAL FOR ISLAMIC INVESTMENTS (HOLDING) PLC. CO.	1,233,937	22.8	1.23	0.95	السنابل الدولية للاستثمارات (الإسلامية) (القابضة)
SPECIALIZED INVESTMENT COMPOUNDS	5,818,213	20.5	1.12	0.89	التجمعات الاستثمارية المتخصصة
THE INDUSTRIAL COMMERCIAL & AGRICULTURAL	40,816	18.6	1.18	0.96	الصناعية التجارية الزراعية / الإنتاج
AMOUN INTERNATIONAL FOR INVESTMENTS	970,387	17.1	1.05	0.87	عمون الدولية للاستثمارات المتعددة
CONTEMPRO FOR HOUSING PROJECTS	465,931	16.5	1.09	0.91	المعاصرون للمشاريع السكنية
AL-QUDS READY MIX	4,113	13.8	0.58	0.50	القدس للصناعات الخرسانية
NUTRI DAR	140,822	13.6	1.54	1.33	دار الغذاء

المؤشرات الإحصائية الرئيسية لنشاط بورصة عمان
KEY STATISTICS OF THE ASE

	2017			2016		*2017	2016	2015	2014		
	نيسان	آذار	شباط	كانون الثاني	كانون الأول	تشرين الثاني					
	ARR	MAR	FEB	JAN	DEC	NOV					
Market Capitalization (JD million)	17,471.8	18,279.5	17,786.2	17,447.1	17,339.4	17,204.1	17,471.8	17,339.4	17,984.7	18,082.6	القيمة السوقية (مليون دينار)
General Free Float Weighted Index (point)	2185.3	2250.2	2212.8	2161.5	2170.3	2171.0	2,185.3	2170.3	2136.3	2165.5	الرقم القياسي المرجح بالإسهم الحرة (نقطة)
Value Traded (JD million)	203.9	189.5	1035.5	443.4	172.5	358.3	1,872.3	2,329.5	3,417.1	2,263.4	حجم التداول (مليون دينار)
Average Daily Trading (JD million)	10.2	8.6	51.8	20.2	9.1	16.3	22.3	9.5	13.9	9.1	المعدل اليومي لحجم التداول (مليون دينار)
No. of Traded Shares (million)	158.1	158.3	284.9	219.8	115.7	129.3	821.0	1,836.7	2,585.8	2,321.8	عدد الاسهم المتداولة (مليون)
No. of Transactions (thousand)	83.5	82.1	63.3	69.5	52.3	67.5	298.4	786.2	899.0	956.0	عدد العقود المنفذة (بالآلف)
Turnover Ratio (%)	2.4	2.3	4.2	3.2	1.7	1.9	12.2	27.2	37.3	32.8	معدل دوران السهم (%)
No. of Trading Days	20	22	20	22	19	22	84	245	246	249	عدد ايام التداول
Non-Jordanian Ownership of Market Cap. (%)	47.9	47.4	47.7	50.0	49.6	49.2	47.9	49.6	49.5	48.8	نسبة مساهمة غير الاردنيين في القيمة السوقية (%)
Net Investment of Non-Jordanians (JD million)	5.1	-7.7	-384.4	-11.5	42.8	50.5	-398.6	237.1	10.6	-22.1	صافي استثمار غير الاردنيين (مليون دينار)
Market Capitalization / GDP (%)	63.6	66.6	66.8	65.5	65.0	64.6	63.6	65.1	70.7	75.8	القيمة السوقية الى الناتج المحلي (%)
Transactions Through The SDC (JD million)	35.5	20.4	26.1	12.6	9.2	11.2	94.7	820.7	85.5	83.9	عمليات التحويل من خلال مركز الايداع (مليون دينار)
Primary Issues of Shares (JD million)	43.0	13.2	0.9	1.3	7.3	19.2	58.5	178.2	40.5	65.8	الاصدارات الأولية من الاسهم (مليون دينار)
Primary Issues of Bonds (JD million)	694.0	414.0	481.0	70.0	596.5	380.0	1,659.0	7,051.2	3,387.5	6,304.2	الاصدارات الأولية من السندات (مليون دينار)
Primary Issues of Islamic Sukuk (JD million)	75.0	0.0	0.0	0.0	0.0	0.0	75.0	109.0	0.0	0.0	الاصدارات الأولية من الصكوك الإسلامية (مليون دينار)

* Cumulative up to April

* تراكمي حتى نهاية شهر نيسان

الشركات العشر الأكثر تداولاً في بورصة عمان لشهر نيسان ٢٠١٧ TOP TEN COMPANIES BY VALUE TRADED AT THE APRIL 2017

COMPANY'S NAME	سعر الاغلاق CLOSING PRICE		النسبة الى التداول الكلي للبورصة (%) % To the Total Value Traded	حجم التداول (دينار) Value Traded (JD)	اسم الشركة
	الشهر السابق Last Month	الشهر الحالي This Month			
JORDAN PHOSPHATE MINES	2.43	2.70	11.30	22,943,634	مناجم الفوسفات الاردنية
UNION INVESTMENT CORPORATION	1.51	1.55	10.40	21,237,747	الاتحاد للاستثمارات المالية
JORDAN PETROLEUM REFINERY	3.51	3.53	6.00	12,332,347	مصفاة البترول الاردنية / جوبترول
ARAB BANK	6.87	6.14	5.30	10,884,146	البنك العربي
UNION LAND DEVELOPMENT CORPORATION	2.94	3.00	5.20	10,503,591	الاتحاد لتطوير الاراضي
AL-EQBAL INVESTMENT COMPANY LTD	24.00	23.20	4.30	8,802,749	الإقبال للاستثمار
SURA DEVELOPMENT & INVESTMENT PLC	0.56	0.69	4.00	8,195,417	سُرى للتنمية والاستثمار
JORDAN STEEL	0.53	0.57	3.20	6,545,355	حديد الأردن
PETRA EDUCATION COMPANY	5.95	5.58	3.20	6,506,576	البتراء للتعليم
SPECIALIZED INVESTMENT COMPOUNDS	1.12	0.89	2.90	5,818,213	التجمعات الاستثمارية المتخصصة
TOTAL	-	-	55.80	113,769,775	المجموع

الشركات العشر الأكبر من حيث القيمة السوقية كما في نهاية شهر نيسان ٢٠١٧ TOP TEN COMPANIES BY MARKET CAPITALIZATION AT THE ASE APRIL 2017

COMPANY'S NAME	سعر الاغلاق CLOSING PRICE		النسبة الى القيمة السوقية للبورصة (%) % to the Total Market Cap.	القيمة السوقية (مليون دينار) Market Cap. (JD million)	اسم الشركة
	الشهر السابق Last Month	الشهر الحالي This Month			
ARAB BANK	6.87	6.14	22.50	3,934.5	البنك العربي
THE HOUSING BANK FOR TRADE AND FINANCE	10.57	10.36	14.90	2,610.7	بنك الاسكان للتجارة والتمويل
THE ARAB POTASH	17.76	19	9.10	1,583.0	البوتاس العربية
AL-EQBAL INVESTMENT	24.00	23.20	4.00	696.0	الإقبال للاستثمار
JORDAN ISLAMIC BANK	4.31	4.20	3.60	630.0	البنك الإسلامي الأردني
BANK OF JORDAN	2.82	2.61	3.00	522.0	بنك الأردن
JORDAN TELECOM	2.31	2.30	2.50	431.3	الاتصالات الأردنية
JORDAN KUWAIT BANK	3.75	3.80	2.20	380.0	البنك الأردني الكويتي
JORDAN PETROLEUM REFINERY	3.51	3.53	2.00	353.0	مصفاة البترول الاردنية / جوبترول
CAIRO AMMAN BANK	1.88	1.87	1.90	336.6	بنك القاهرة عمان
TOTAL	-	-	65.70	11,477.1	المجموع

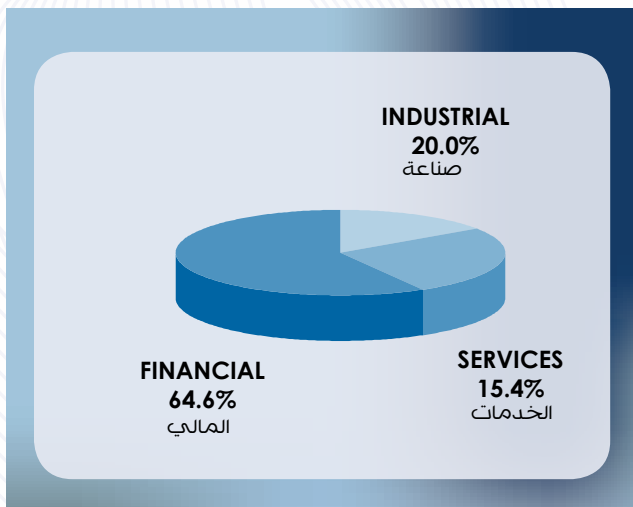
أهم المؤشرات القطاعية لبورصة عمان لشهر نيسان ٢٠١٧ ASE MAIN SECTORAL INDICATORS, APRIL 2017

SECTOR	العام GENERAL	الصناعة INDUSTRIAL	الخدمات SERVICES	المالي FINANCIAL	القطاع
Market Capitalization (JD million)	17,471.8	3,483.1	2,696.8	11,291.9	القيمة السوقية (مليون دينار)
Value Traded (JD million)	203.9	55.3	48.1	100.6	حجم التداول (مليون دينار)
Index (point)	2185.3	2056.8	1601.2	2975.8	الرقم القياسي (نقطة)
P/E Ratio (times)	19.02	94.12	17.45	16.91	نسبة القيمة السوقية الى العائد (مرة)
P/BV (times)	1.26	1.35	1.38	1.20	نسبة القيمة السوقية الى القيمة الدفترية (مرة)
Dividend Yield Ratio (%)	4.44	4.44	4.90	4.13	نسبة الارباح الموزعة الى القيمة السوقية (%)
Non-Jordanian Ownership of Market Cap.(%)	47.94	51.35	22.29	53.03	نسبة مساهمة غير الأردنيين في القيمة السوقية (%)

القيمة السوقية موزعة قطاعياً كما في نهاية

نيسان ٢٠١٧

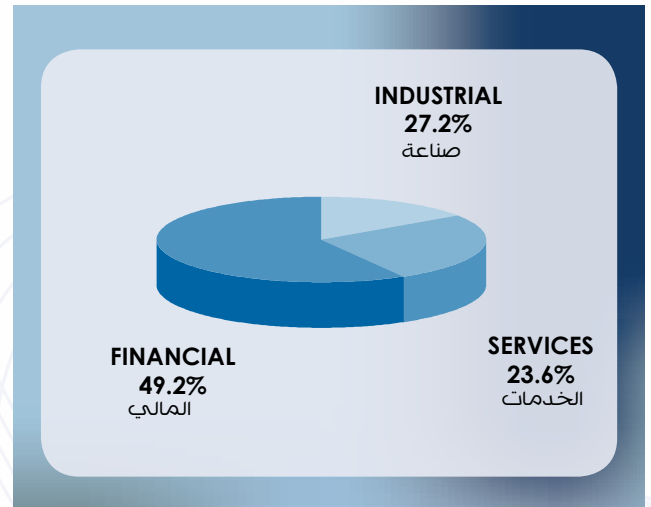
Market Capitalization Of The ASE By Sectors, APRIL 2017



حجم التداول في بورصة عمان خلال شهر

نيسان ٢٠١٧ قطاعياً

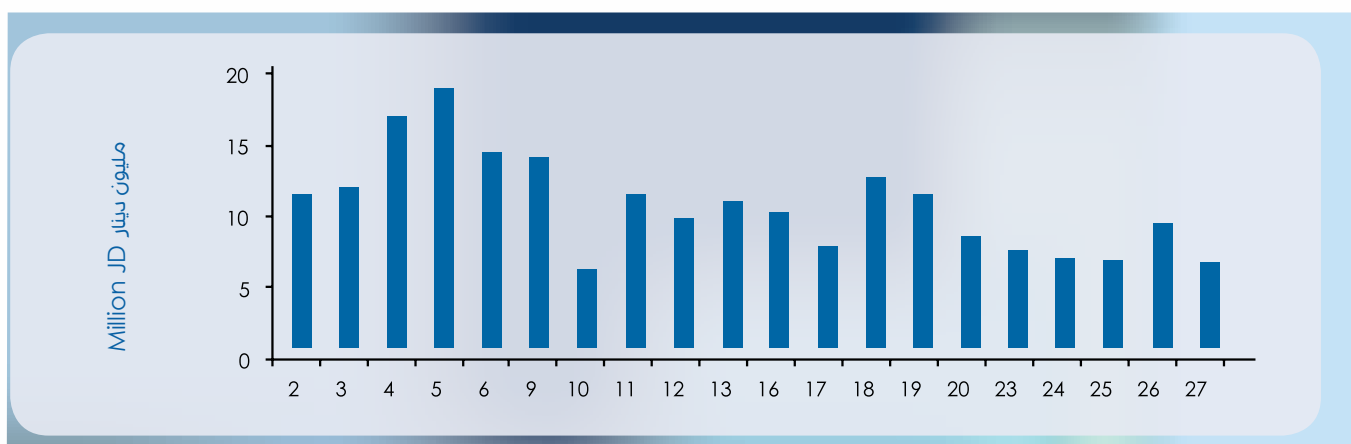
Distribution Of Value Traded By Sectors, APRIL 2017



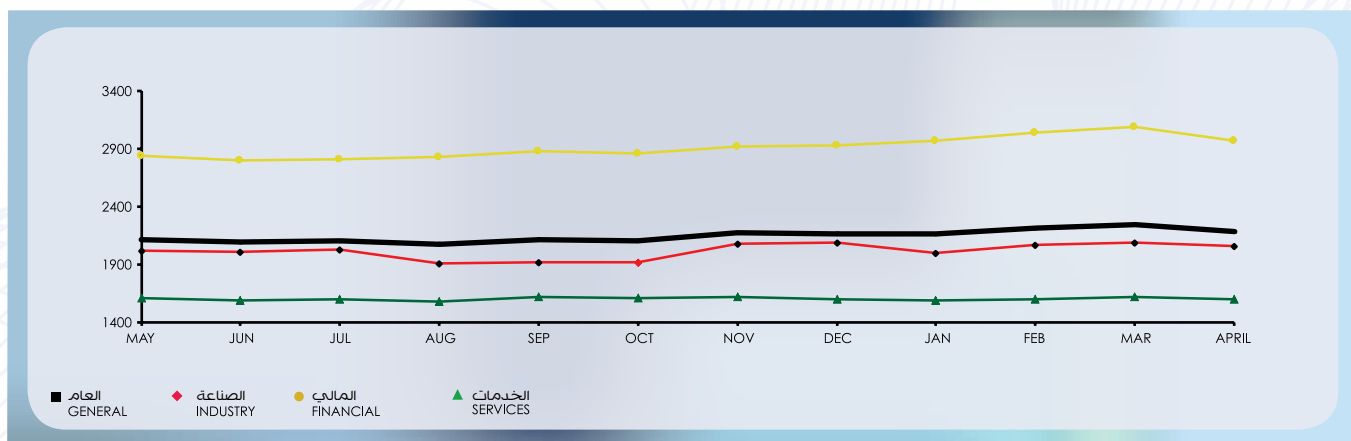
الرقم القياسي اليومي للبورصة خلال نيسان Daily Index During APRIL



أحجام التداول اليومية خلال نيسان Daily Trading Value APRIL



الرقم القياسي القطاعي لأسعار الأسهم المرجح بالقيمة السوقية للاسهم الحرة شهرياً Monthly Free Float Weighted Price Index By Sector



أهم البيانات اليومية لبورصة عمان لشهر نيسان ٢٠١٧
MAJOR DAILY DATA FOR THE ASE APRIL 2017

القيمة السوقية الى العائد (مرة) P/E RATIO	الرقم القياسي العام المرجح بالاسهم الحرة (نقطة) FREE FLOAT WEIGHTED PRICE INDEX (POINT)	عدد العقود المنفذة NO. OF TRANSACTIONS	عدد الاسهم المتداولة NO. OF TRADED SHARES	حجم التداول (دينار) VALUE TRADED	التاريخ DATE
19.554	2,246.32	4,488	9,735,478	11,013,463	4/2/2017
19.402	2,235.08	4,768	8,350,038	11,450,403	4/3/2017
19.383	2,237.95	3,958	7,840,490	16,241,531	4/4/2017
19.493	2,236.93	4,564	9,220,370	18,143,311	4/5/2017
19.568	2,244.25	4,885	8,534,898	13,840,320	4/6/2017
19.549	2,238.92	5,744	8,557,898	13,601,292	4/9/2017
19.462	2,237.36	3,629	4,601,252	5,804,124	4/10/2017
19.422	2,234.16	5,243	10,289,796	10,814,879	4/11/2017
19.266	2,225.18	4,513	7,939,198	9,281,080	4/12/2017
19.370	2,228.88	4,738	7,834,771	10,467,313	4/13/2017
19.296	2,221.34	3,429	8,190,847	9,652,077	4/16/2017
19.251	2,220.60	3,605	5,262,283	7,264,617	4/17/2017
19.316	2,215.16	4,521	9,346,160	12,146,912	4/18/2017
19.261	2,218.61	5,095	9,739,115	11,023,648	4/19/2017
19.267	2,219.12	3,837	7,272,832	8,013,028	4/20/2017
19.107	2,209.13	3,458	7,785,203	6,955,141	4/23/2017
18.980	2,196.74	3,490	5,836,077	6,563,518	4/24/2017
18.923	2,186.74	2,942	5,747,898	6,343,135	4/25/2017
19.002	2,190.06	3,332	9,042,087	9,048,618	4/26/2017
19.018	2,185.26	3,221	6,940,350	6,229,651	4/27/2017

نشرة التداول من ٢٠١٧/٤/٢ ولغاية ٢٠١٧/٤/٢٧
Monthly Bulletins from 2/4/2017 to 27/4/2017

Company	Last Closing Price سعر الإغلاق السابق	Closing Price سعر الإغلاق	Change التغير عن سعر الإغلاق	Low Price أدنى سعر	High Price أعلى سعر	Value Traded(JD) حجم التداول	Code الرمز	الشركة
ARAB BANK	6.87	6.14	-0.73	6.06	6.75	10884146	ARBK	البنك العربي
HOUSING BK TRD FIN	10.57	10.36	-0.21	10.35	10.73	180469	THBK	بنك الاسكان
CAPITAL BANK	0.86	0.81	-0.05	0.81	0.86	608904	EXFB	بنك المال
BANK OF JORDAN	2.82	2.61	-0.21	2.5	2.85	3631641	BOJX	بنك الاردن
CAIRO AMMAN BANK	1.88	1.87	-0.01	1.85	1.89	1075939	CABK	بنك القاهرة عمان
JORDAN AHLI BANK	1.27	1.26	-0.01	1.25	1.27	1062422	AHLI	البنك الاهلي
JOR ISLAMIC BANK	4.31	4.2	-0.11	4.19	4.54	3339169	JOIB	بنك الإسلامي الأردني
ARAB JOR/INV/BANK	1.8	1.79	-0.01	1.62	1.8	89658	AJIB	بنك الاستثمار العربي
BANK AL ETIHAD	1.85	1.74	-0.11	1.7	1.83	195274	UBSI	بنك الإتحاد
JCBANK	1.33	1.35	0.02	1.33	1.36	9369	JCBK	البنك التجاري الأردني
ARAB BANKING CO.	1.32	1.23	-0.09	1.21	1.4	359582	ABCO	بنك المؤسسة العربية
JOR KUWAIT BANK	3.75	3.8	0.05	3.73	3.83	114203	JOKB	الأردني الكويتي
JDIB BANK	1.25	1.26	0.01	1.22	1.31	669946	JDIB	أردن دبي الإسلامي
INVESTBANK	1.44	1.35	-0.09	1.35	1.49	83276	INVB	البنك الاستثماري
SOCGEN BK - JORDANIE	1.07	1.1	0.03	1.07	1.15	317259	SGBJ	بنك سوسيته جنرال - الأردن
JORDAN INSURANCE	1.79	1.82	0.03	1.67	1.83	49029	JOIN	التأمين الأردنية
FIRST INSURANCE	0.66	0.63	-0.03	0.63	0.66	46246	FINS	الأولى للتأمين
ARAB ORIENT INS	1.56	1.47	-0.09	1.47	1.56	22329	AOIC	الشرف العربي للتأمين
MIDDLE EAST INS	1.7	1.7	0	1.7	1.71	14943	MEIN	الشرف الأوسط للتأمين
JOR INT INSUR CO	0.67	0.64	-0.03	0.64	0.67	114323	JJJC	الأردن الدولية للتأمين
ISLAMIC INSUR CO	1.5	1.51	0.01	1.49	1.52	110445	TIIC	التأمين الإسلامية
ALNISR ALARABI	4.15	4	-0.15	4	4	240	AAIN	النسر العربي للتأمين
ARAB JOR INSUR	0.62	0.62	0	0.59	0.62	656363	ARGR	المجموعة للتأمين
JOR FRENCH INS	0.8	0.79	-0.01	0.78	0.82	20253	JOFR	الأردنية الفرنسية
ARABIA INSURANCE	0.86	0.87	0.01	0.86	0.87	3487	AICJ	التأمين العربية - الأردن
JERUSALEM INS	1.75	1.75	0	1.7	1.75	718	JERY	القدس للتأمين
UNITED INSURANCE	1.72	1.63	-0.09	1.63	1.76	1109	UNIN	المتحدة للتأمين
ARAB INS	1.09	1.03	-0.06	1.03	1.03	677	ARIN	العرب للتأمين
NATIONAL INSURANCE	1.14	1.06	-0.08	1.06	1.06	2120	NAAI	التأمين الوطنية
EURA ARAB INS.	1.06	1.06	0	1.01	1.06	38337	AMMI	العربية الأوروبية
ALMANARA INSURANCE	0.32	0.31	-0.01	0.31	0.31	2401	ARSI	المنارة للتأمين
ARAB INT UNI INS	1.13	1.16	0.03	1.02	1.26	582535	AIUI	الاتحاد العربي
FIRST JORDAN	0.36	0.37	0.01	0.35	0.39	173203	FRST	الأردن الأولى
UNION INV	1.51	1.55	0.04	1.53	1.91	21237747	UINV	الاتحاد للاستثمارات
ARAB EAST INVST.	0.62	0.69	0.07	0.59	0.69	4203299	AEIV	شرق عربي للاستثمارات
FIRST FINANCE	0.89	0.89	0	0.84	0.9	268953	FFCO	الأولى للتمويل
JOR INV TRUST	0.68	0.68	0	0.68	0.68	17	JOIT	الثقة للاستثمارات
JOR LOAN GRNT.CO	0.77	0.68	-0.09	0.68	0.74	20848	JLGC	ضمان القروض
FUTURE ARAB	0.41	0.39	-0.02	0.38	0.41	68145	FUTR	المستقبل العربية

Company	Last Closing Price سعر الإغلاق السابق	Closing Price سعر الإغلاق	Change التغير عن سعر الإغلاق	Low Price أدنى سعر	High Price أعلى سعر	Value Traded(JD) حجم التداول	Code الرمز	الشركة
AL-SANABEL INT.	1.23	0.95	-0.28	0.95	1.28	1233937	SANA	السنايل الدولية
ISRAA ISLAMIC FIN.	0.42	0.43	0.01	0.4	0.43	413197	ISRA	اسراء تمويل اسلامي
JORDAN EXPAT .INV	0.57	0.53	-0.04	0.51	0.58	120789	JEIH	الاستثمارية القابضة
INT'L CARDS CO.	0.19	0.22	0.03	0.18	0.23	331885	CARD	البطاقات العالمية
AL-AMAL INV.	0.69	0.67	-0.02	0.67	0.74	5039779	AMAL	الأمل للاستثمارات
DARAT	0.29	0.29	0	0.28	0.31	66789	DARA	دارات
INT' BROKERAGE	0.15	0.15	0	0.14	0.18	74880	IBFM	العالمية للوساطة
ARAB FIN INV	1.43	1.24	-0.19	1.24	1.33	19397	AFIN	العربية للاستثمارات
NATL PORTFOLIO	0.59	0.59	0	0.55	0.62	325870	MHFZ	المحفظة الوطنية
AL-AMIN FOR INV	0.67	0.68	0.01	0.66	0.73	522171	AAFI	الامين للاستثمار
DIMENSIONS	0.41	0.42	0.01	0.41	0.42	20579	JEDI	أبعاد للاستثمارات
SABAEK INVEST	0.5	0.5	0	0.48	0.51	883257	SABK	سباك
KAFA`A INVESTMENTS	0.45	0.44	-0.01	0.43	0.45	11779	KAFA	الكفاءة للاستثمارات
TUHAMA INVESTMENTS	1.82	1.68	-0.14	1.68	1.94	3003341	THMA	تهامة للاستثمارات
RUMM BROKERAGE	2.2	2.25	0.05	1.92	2.45	3965241	RUMI	رم للوساطة
JORDANIAN DEVELOP	5.69	5.66	-0.03	5.66	5.67	21000	JDFI	الأردنية للتطوير
JORDAN CONSULTING	1.45	1.4	-0.05	1.4	1.47	10378	JOMC	الأردنية للاستشارات
TAJ TOURIST PROJ	0.47	0.45	-0.02	0.44	0.47	394016	TAJM	التجمعات للمشاريع السياحية
TAAMEER JOR HLDGS	0.46	0.43	-0.03	0.42	0.46	1162798	TAMR	تعمير الأردنية القابضة
AFAQ HOLDING	1.9	1.82	-0.08	1.8	1.83	55215	MANR	أفاق القابضة
REAL ESTATE DV	0.47	0.52	0.05	0.46	0.54	2077756	REDV	تطوير العقارات
J D PROPERTIES	0.44	0.41	-0.03	0.38	0.44	21938	JDPC	الأردن ديكابولس للأملاك
UNION LAND DEV	2.94	3	0.06	2.87	3.46	10503591	ULDC	تطوير الاراضي
DEERA	0.9	0.93	0.03	0.86	0.95	368643	DERA	ديرة
PROFESSIONAL	0.46	0.46	0	0.45	0.48	352041	PROF	المهنية
JO REALESTATE	0.52	0.53	0.01	0.51	0.56	134522	JRCD	العقارية الأردنية
AD-DULAYL PARK	0.44	0.44	0	0.43	0.46	1636976	IDMC	مجمع الضليل
EMMAR INV. DEV.	0.26	0.24	-0.02	0.23	0.27	34531	EMAR	إعمار للتطوير العقاري
MASAKEN	2.92	2.67	-0.25	2.38	2.93	1003188	MSKN	مساكن
HIGH PERFORMANCE	0.4	0.39	-0.01	0.38	0.4	10860	HIPR	الكفاءة
SHIRA	0.7	0.78	0.08	0.67	0.78	42872	SHRA	شراع
RESOURCES INVEST	0.17	0.17	0	0.15	0.18	55068	JOMA	الموارد للتنمية والاستثمار
TAJ.CATERINGHOUSING	0.51	0.59	0.08	0.51	0.61	2961833	JNTH	التجمعات لخدمات التغذية والإسكان
COMPLAND DEV&INV	0.79	0.77	-0.02	0.73	0.8	420376	ATTA	المتكاملة لتطوير الاراضي والاستثمار
EAST REAL ESTATE	1.67	1.58	-0.09	1.57	1.68	17565	REAL	الشرق العربي العقارية
METHAQ	1.71	1.8	0.09	1.69	1.8	288522	MEET	ميثاق
SPCZ.INVST.COMD	1.12	0.89	-0.23	0.89	1.27	5818213	SPIC	التجمعات الاستثمارية
AMAD REALST. INVST	1.35	1.36	0.01	1.31	1.43	159181	AMAD	عمد للاستثمار

Company	Last Closing Price سعر الإغلاق السابق	Closing Price سعر الإغلاق	Change التغير عن سعر الإغلاق	Low Price أدنى سعر	High Price أعلى سعر	Value Traded(JD) حجم التداول	Code الرمز	الشركة
ARABIAN DEV CO	0.38	0.38	0	0.37	0.41	44451	INMA	الإنماء العربية
AMOUN INT. INV.	1.05	0.87	-0.18	0.83	1.05	970387	AMON	عمون الدولية للاستثمار
RE ES & INV PORT C	1.13	1.18	0.05	1.03	1.32	183217	AQAR	المحفظة العقارية
CONTEMPO	1.09	0.91	-0.18	0.9	1.1	465931	COHO	المعاصرون
ALENTKAEYA COMPANY	0.53	0.67	0.14	0.55	0.69	4255954	ENTK	الانتقائية
PALACES	0.64	0.63	-0.01	0.62	0.65	2324	PRED	القصور
ARAB INV. UNION	0.37	0.5	0.13	0.38	0.52	20896	UNAI	اتحاد المستثمرين
AL-TAHDITH	2.42	2.3	-0.12	1.91	2.45	305888	THDI	التحديث
NOOR CAPITAL	0.74	0.38	-0.36	0.38	0.71	24907	NCMD	نور كابيتال
ALSHAMEKHA REAL.	1	0.96	-0.04	0.94	0.99	1834	VFED	الشامخة العقارية
AL-BELAD MED SRV	0.95	1	0.05	0.95	1	52471	ABMS	البلاد الطبية
IBN ALHAYTHAM H.	1.11	1.16	0.05	1.1	1.18	176673	IBNH	مستشفى ابن الهيثم
CONSULTING GROUP	1.35	1.25	-0.1	1.25	1.45	80609	CICO	المجموعة الاستشارية
INT CO MED INV	0.82	0.77	-0.05	0.77	0.85	82560	ICMI	الدولية الطبية
ARAB INT INV EDU	3.18	2.94	-0.24	2.94	3.29	131991	AIEI	الدولية للتعليم
PETRA EDUCATION	5.95	5.58	-0.37	5.52	5.95	6506576	PEDC	البتراء للتعليم
ZARQA EDUC	2.46	2.16	-0.3	2	2.5	629556	ZEIC	الزرقاء للتعليم
ITTIHAD SCHOOLS	1.17	1.28	0.11	1.16	1.28	145882	ITSC	مدارس الاتحاد
ISRA EDUE	4.6	4.6	0	4.6	4.75	32053	AIFE	الإسراء للتعليم
PHILADELPHIA UNI	4.26	4.12	-0.14	4.1	4.28	123529	PIEC	جامعة فيلادلفيا
ZARA INVESTMENTS	0.48	0.53	0.05	0.48	0.56	57612	ZARA	زارة للاستثمار
AL-DAWLIYAH H&M	0.95	0.84	-0.11	0.84	0.95	78691	MALL	الدولية للفنادق والاسواق
ARAB INTL HOTEL	1.29	1.19	-0.1	1.19	1.3	1850	AIHO	العربية الدولية للفنادق
AL SHARQ INV	2.1	1.51	-0.59	1.51	2.4	1691391	AIPC	الشرق للمشاريع
AL-RAKAEZ	0.35	0.35	0	0.34	0.36	69404	RICS	الركائز
SURA	0.56	0.69	0.13	0.55	0.72	8195417	SURA	شرك
JOR HOTEL TOURS	3.57	3.83	0.26	3.83	3.83	766	JOHT	الفنادق والسياحة
ROYAL JORDANIAN	0.42	0.45	0.03	0.41	0.51	1120861	RJAL	الملكية الأردنية
MASAFAT TRANSPORT	0.51	0.5	-0.01	0.49	0.51	206745	MSFT	مسافات للنقل
SALAM INT TRN TD	0.42	0.41	-0.01	0.4	0.45	242051	SITT	السلام للنقل
SHIPPING LINE	1.82	1.68	-0.14	1.68	1.84	135342	SHIP	الخطوط البحرية
RUM GROUP	0.78	0.72	-0.06	0.68	0.85	3426366	RUMM	رم للنقل والاستثمار
TRANSPORT BARTER	0.53	0.58	0.05	0.5	0.63	3041629	NAQL	المقايضة للنقل
JORDAN EXPRESS	1.78	1.83	0.05	1.74	1.95	109981	JETT	النقلات السياحية/جت
AVICO	3.92	2.79	-1.13	2.79	3.86	2688892	ARAV	عربية للنقل الجوي
UBOUR	0.31	0.37	0.06	0.29	0.39	107092	TRUK	العبور
JORDAN TELECOM	2.31	2.3	-0.01	2.26	2.42	556021	JTEL	الاتصالات الأردنية
AL-FARIS NATIONAL	1.21	1.19	-0.02	1.05	1.23	522703	CEBC	الفارس الوطنية
J. PRESS FOUNDAT	0.65	0.63	-0.02	0.61	0.67	32326	PRES	الرأي
JOR PETROLM REF	3.51	3.53	0.02	3.43	3.63	12332347	JOPT	مصفاة الاردن / جوبترول
JOR ELECTREIC PWR	2.28	2.29	0.01	2.28	2.45	1971283	JOEP	الكهرباء الاردنية

Company	Last Closing Price سعر الإغلاق السابق	Closing Price سعر الإغلاق	Change التغير عن سعر الإغلاق	Low Price أدنى سعر	High Price أعلى سعر	Value Traded(JD) حجم التداول	Code الرمز	الشركة
IRBID ELECTRICITY	10.9	10.41	-0.49	10.26	11.1	19136	IREL	كهرباء اربد
AFAQ ENERGY	2.55	2.3	-0.25	2.24	2.64	566104	MANE	آفاق للطاقة
OFFTEC HOLDING	0.54	0.54	0	0.54	0.58	628456	OFTC	أوفتك القابضة
INJAZ	1.68	1.92	0.24	1.59	2.03	1344948	ATCO	انجاز
BINDAR	0.82	0.73	-0.09	0.7	0.85	332460	BIND	بندار
JOR TRADE FAC	1.08	1.08	0	1.08	1.08	43200	JOTF	التسهيلات التجارية
SOUTH ELECTRONICS	0.18	0.18	0	0.17	0.2	174320	SECO	الجنوب للإلكترونيات
JOR DUTY FRE SHP	23.49	23.49	0	22.7	23.49	3301	JDFS	الاسواق الحرة
SPEC.INV JOR	0.3	0.28	-0.02	0.28	0.33	9168	SIJC	الاستثمارات المتخصصة
JORDAN INTL TRAD	1.25	1.17	-0.08	1.15	1.28	29143	JITC	المركز الاردني
NOPAR FOR TRADING	1.72	1.85	0.13	1.67	1.95	382004	NOTI	نوبار للتجارة
SPCZ.TRDG&INVST	1.98	1.89	-0.09	1.89	1.89	1436	SPTI	المتخصصة للتجارة
JORDAN PHARMA	0.59	0.54	-0.05	0.53	0.58	4257	JPHM	الأردنية للأدوية
DAR ALDAWA DV/IV	2.27	2.21	-0.06	2.17	2.28	155264	DADI	دار الدواء
HAYAT PHAR. IND.	1.96	1.86	-0.1	1.85	1.96	27516	HPIC	الحياة الدوائية
PHILADELPHIAPHARMA	1.88	1.8	-0.08	1.76	1.9	54503	PHIL	فيلادلفيا للأدوية
JORDAN IND.RES.	0.16	0.16	0	0.14	0.16	86764	JOIR	الموارد الصناعية
INDSTRAL/COMM/AGR	1.18	0.96	-0.22	0.92	1.16	40816	ICAG	الانتاج
ARAB PESTICIDES	1.99	1.86	-0.13	1.85	2.02	167057	MBED	العربية للمبيدات
NAT CHLORINE	0.59	0.6	0.01	0.58	0.62	813	NATC	الوطنية للكورين
PETROCHEMICALS	0.33	0.36	0.03	0.32	0.38	384324	IPCH	البتروكيماويات
COMPREHENSIVE	0.93	0.9	-0.03	0.89	0.98	658842	INOH	المتكاملة للمشاريع المتعددة
JOR INDSTR CHEM	1.7	1.61	-0.09	1.61	1.62	599	JOIC	الصناعات الكيماوية
PREMIER	2.07	1.89	-0.18	1.81	2.18	32509	ACDT	المتصدرة
EKBAL PRINT CO.	2.75	2.74	-0.01	2.74	2.98	3699	EKPC	الإقبال للطباعة
NAT'L POULTRY	0.88	0.84	-0.04	0.84	0.84	592	NATP	الوطنية للدواجن
JORDAN POUL PROC	0.97	0.95	-0.02	0.93	0.97	2432	JPPC	تسويق الدواجن
SINIORA	3.57	3.55	-0.02	3.5	3.59	30223	SNRA	سنيورة
NUTRIDAR	1.54	1.33	-0.21	1.33	1.47	140822	NDAR	دار الغذاء
GENERAL INVEST	3.07	2.9	-0.17	2.9	2.9	21069	GENI	الاستثمارات العامة
UNIV MOD INDCO	2.26	2.12	-0.14	2.1	2.26	162941	UMIC	العالمية للزيوت
JORDAN DAIRY	2.72	2.72	0	2.72	3.44	1297414	JODA	الألبان الأردنية
JOR VEG OIL IND	1.68	1.73	0.05	1.6	1.73	576	JVOI	الأردنية للزيوت
EQBAL INV. CO	24	23.2	-0.8	22.85	24.49	7590249	EICO	الإقبال للاستثمار
UNION TOBACCO	4.92	4.53	-0.39	3.99	5.3	3419152	UTOB	الاتحاد للسجائر
ARAB POTASH CO	17.76	19	1.24	16.68	20.89	1137805	APOT	البوتاس العربية
JOR PHOSPHATE MN	2.43	2.7	0.27	2.36	3.42	22943634	JOPH	الفوسفات
JOR CEMENT FACT	1.78	1.86	0.08	1.72	2	2218595	JOCM	الاسمنت
NORTHERN	2.95	2.95	0	2.95	3	9351	NCCO	الشمالية
JOR STEEL	0.53	0.57	0.04	0.47	0.57	6545355	JOST	حديد الأردن
MANASEER STEEL	0.96	0.89	-0.07	0.89	0.97	46608	MANS	المناصير للحديد
NAT'L ALUM IND	0.6	0.53	-0.07	0.51	0.62	276020	NATA	الوطنية للالمنيوم
ARAB ALUM IND	2	1.88	-0.12	1.87	2.04	10138	AALU	الالمنيوم/آرال

Company	Last Closing Price سعر الاغلاق السابق	Closing Price سعر الاغلاق	Change التغير عن سعر الاغلاق	Low Price أدنى سعر	High Price أعلى سعر	Value Traded(JD) حجم التداول	Code الرمز	الشركة
NATIONAL STEEL	1.56	1.42	-0.14	1.42	1.49	433	NAST	الصلب
READY MIX CONCRT	1.1	1.08	-0.02	1.06	1.11	705182	RMCC	الباطون الجاهز
AL ASSAS	0.26	0.26	0	0.25	0.27	64461	ASAS	الاساس
ARAB STEEL PIPES	1.28	1.25	-0.03	1.1	1.28	37483	ASPMM	المواسير المعدنية
AL-QUDS READY MIX	0.58	0.5	-0.08	0.5	0.56	4113	AQRM	القدس الخرسانية
JOR WOOD INDUSTR	0.83	0.84	0.01	0.84	0.84	252	WOOD	جوايكو
JOR PIPES MANFACT	0.86	0.81	-0.05	0.79	0.9	351145	JOPI	الانابيب الاردنية
UNITED CABLE INDUSTRIES	0.35	0.35	0	0.34	0.37	218491	UCIC	الكابلات المتحدة
NAT/CABL/WIRE/MF	0.33	0.33	0	0.32	0.35	283584	WIRE	الوطنية للكوابل
ARAB ELECT IND	0.64	0.79	0.15	0.62	0.9	1401014	AEIN	العربية الكهربائية
JOR WORSTED MILL	3.91	3.7	-0.21	3.63	3.79	12871	JOWM	الاجواخ الاردنية
CENTURY INV.GRP	2.76	2.43	-0.33	2.42	2.76	2782165	CEIG	العصر للاستثمار
EL-ZAY READY WR	0.4	0.4	0	0.39	0.46	87431	ELZA	الزبي لصناعة الالبسة
AKARY	2.1	2.08	-0.02	1.98	2.1	518359	WOOL	عقاري
Grand Total(First, Second and Third Market)		:Index الرقم القياسي: 2185.26		CHG: التغير: 0.03%		202140051		المجموع الكلي (مجموع السوق الاول والسوق الثاني و السوق الثالث)

Right Issues	Company	Last Closing Price سعر الاغلاق السابق	Closing Price سعر الاغلاق	Change التغير عن سعر الاغلاق	Low Price أدنى سعر	High Price أعلى سعر	Value Traded (JD) حجم التداول	Code الرمز	الشركة	نشرة حقوق الاكتتاب
	RUMI RI 02	0.83	0.69	-0.14	0.69	0.79	178179	R0091	رم للساواة/ حق 2	
	CICO RI 01	0.31	0.3	-0.01	0.3	0.31	2780	R0092	المجموعة الاستشارية/ حق 1	
Rights Total							180959			مجموع حقوق الاكتتاب

Block Trades	Company	Value traded(JD) حجم التداول بالدينار	No. of shares عدد الاسهم	Price(JD) السعر	Code الرمز	الشركة	نشرة الصفقات
	EQBAL INV. CO	1212500	50000	24.25	EICO	الإقبال للاستثمار	
Block Trades Total		1212500	50000				مجموع الصفقات

Bonds(JD)	Company	Value traded(JD) حجم التداول بالدينار	No. of bonds عدد السندات	No. of shares عدد الأسهم	Closing Price (JD) سعر الاغلاق بالدينار	Code الرمز	الشركة	نشرة السندات بالدينار
	IS.BD02/16(4.25%)	106000	1060	4	100	10216	سندات افراد رقم 2 2016 /	
Bonds Total								مجموع السندات