

## Islamic Sukuk Workshop

Amman Stock Exchange (ASE) held a workshop on Islamic Sukuk sponsored by Jordan Islamic Bank, in the presence of the Chairman of the Jordan Securities Commission (JSC) HE. Mr. Mohammed Al- Hourani, Chief Executive Officer and General Manager of the Jordan Islamic Bank Mr. Mosa Shehadeh, the CEO of the ASE Mr. Nader Azar, the Chairman and Commissioners of Islamic Sukuk Board, the members of the ASE Board of Directors, the chairman of the SDC board and the CEO of the SDC and representatives of the JSC , Ministry of Finance , and Central Bank of Jordan, listed companies and financial firms as; Issuance Managers, Issuance trustee, Custodians, Financial Advisors, Auditors and those who are interested.

the chairman of the JSC thanked the ASE for organizing and holding this event. He mentioned that the JSC has accomplished the regulations which are related to the islamic sukuk and the preparation of the appropriate investment, technical and administrative environment in order to succeed the Sukuk issuance. He also added that the capital market institutions hope that Jordan to be an attractive markets in this field.

Mr. Mosa shahadh, the Chief Executive Officer and the General Manager of the Islamic Bank of Jordan, presented the historical initiation for Islamic finance in Jordan, and the bank leadership in this field . He also explained the advantages and benefits associated with Sukuk, its impact on economic development and its important role in mobilizing the national savings and providing new financial investment tools .

The CEO of the ASE Mr. Nader Azar said in his speech that hosting and organizing this event come within the ASE pioneer role in enhancing Jordan Capital Markets and introducing all advanced available investment tools and techniques to the related parties. Taken into considerations the ASE role in raising = the investment culture and increasing awareness to all related parties. Mr. Azar also explained the most important figures and statistics that indicate the market value for sukuk around the world and most active countries in this field.

The workshop agenda which was presented by Dr. Basil Shaer covered the main topics in relation to Islamic Sukuk such as but not limited to; the definition of Islamic Sukuk types, the

## ورشة العمل التدريبية حول صكوك الاستثمار الإسلامية

نظمت بورصة عمان وبرعاية من البنك الاسلامي الاردني أعمال ورشة العمل التدريبية حول صكوك الاستثمار الإسلامية بحضور كل من رئيس هيئة الأوراق المالية محمد صالح الجوراني والرئيس التنفيذي والمدير العام للبنك الاسلامي الاردني موسى شحادة والمدير التنفيذي لبورصة عمان نادر عازر ورئيس وأعضاء مجلس مفوضي الصكوك وأعضاء من مجلس إدارة البورصة ورئيس مجلس الإدارة والمدير التنفيذي

لمركز إيداع الأوراق المالية وممثلين عن هيئة الأوراق المالية ووزارة المالية والبنك المركزي الأردني ومركز إيداع الأوراق المالية والشركات المدرجة في البورصة وشركات الخدمات المالية كشركات إدارة الإصدار وأمانة الإصدار والحفظ وشركات الاستشارات المالية وشركات الوساطة وشركات تدقيق الحسابات والمهتمين بهذا الموضوع.

حيث أشاد معالي رئيس هيئة الأوراق بانعقاد وتنظيم هذه الورشة وأشار إلى قيام الهيئة بإنجاز منظومة التشريعات ذات العلاقة بالصكوك وإعداد البيئة الاستثمارية والفنية والإدارية اللازمة لانجاح عملية اصدار الصكوك في الأردن, حيث أضاف بأن مؤسسات سوق رأس المال تأمل في جعل الأردن سوقاً ومركزاً رائداً وجانبا في مجال التمويل الإسلامي.

فيما استعرض السيد موسى الشحادة الرئيس التنفيذي والمدير العام للبنك الاسلامي الاردني في كلمته النشأة التاريخية للتمويل الإسلامي في الأردن, والدور الريادي للبنك في هذا المجال, كما بين المزايا والفوائد المترتبة على الصكوك وأثرها على التنمية الاقتصادية, ودورها المهم في حشد المدخرات الوطنية وتوفير أدوات استثمارية جديدة للمستثمرين.

وقال السيد نادر عازر المدير التنفيذي لبورصة عمان في كلمته أن تنظيم البورصة لهذه الورشة يأتي في إطار دورها الريادي في تعميق وتطوير سوق رأس المال الأردني وتعريف جميع الجهات ذات العلاقة بالأدوات والفرص الاستثمارية الجديدة المتاحة فيه, وتماشياً مع دور البورصة الهام في مجال نشر ثقافة الاستثمار وزيادة الوعي الاستثماري لدى كافة الجهات ذات العلاقة بسوق رأس المال الأردني. كما تناول أهم الاحصائيات والأرقام التي تشير إلى حجم سوق الصكوك الإسلامية حول العالم وأهم الدول الفاعلة في هذا المجال.

حيث تضمنت الورشة التي قدمها الخبير بمجال الصكوك الإسلامية الدكتور باسل الشاعر مجموعة من المحاور ذات العلاقة بصكوك التمويل الإسلامية, كالتعريف بأنواعها المختلفة وأثرها في التنمية الاقتصادية, والمزايا المترتبة للمصدرين



impact of Sukuk on economic development, the benefits for issuers and investors of Sukuk, laws and regulations which organizes the issuance of Sukuk in Jordan and introduce the different stages and an application model for the issuance process. It's worth mentioning that more than 200 participants attended this workshop from different entities for two full days 29th and 30th, May.2016.

والمستثمرين نتيجة لإصدار الصكوك، والقوانين والأنظمة التي تنظم عملية إصدار الصكوك في الأردن، والتعرف على المراحل المختلفة لإصدارها، بالإضافة إلى تقديم نموذج تطبيقي لعملية الإصدار. ومن الجدير بالذكر بأنه شارك في أعمال هذه الورشة التي استعقد على مدى يومي ٢٩ و ٣٠ أيار ٢٠١٦ في فندق الهولندي - إن أكثر من (٢٠٠) مشارك.

## ASE Performance

ASE performance revealed a decrease during May 2016, as the ASE price index weighted by free-float shares closed at (2118.4) points, a (0.84%) decrease in comparison with the end of 2015. This came as a result of the increase in industry sector index by (9.5%), but the financial sector index by (2.1%) and the services sector index by (6.9%) decrease. The index weighted by market capitalization closed at (4004.2) points at the end of May, a (5.3%) decrease in comparison with the end of 2015. The trading volume until May 2015 reached JD (1,057) billion compared to JD (1,037) billion in the same period of the last year, a (1.9%) increase. The number of traded shares decreased to (949, 4) million shares in comparison with (1,062) billion shares at the same period of last year, a (10.6%) decrease. The number of executed transactions increased to (382,2) thousand transactions, an increase of (2.6%) in comparison with the same period of last year. Market capitalization of listed companies decreased by JD (928, 9) million reaching JD (17,056) billion, a (5.2%) decrease against the end of year 2015, constituting (64%) of the GDP.

## أداء بورصة عمان

أظهرت مؤشرات الأداء في بورصة عمان تراجعاً خلال شهر أيار من عام ٢٠١٦، حيث أغلق الرقم القياسي المرجح للأسهم الحرة عند (٢١١٨,٤) نقطة وبانخفاض نسبته (٠,٨٤%) مقارنة مع مستواه في نهاية العام ٢٠١٥، وقد جاء ذلك نتيجة لارتفاع الرقم القياسي لأسعار أسهم القطاع الصناعي بنسبة (٩,٥%) بينما انخفض للقطاع المالي بنسبة (٢,١%) ولقطاع الخدمات بنسبة (٦,٩%). كما أغلق الرقم القياسي المرجح بالقيمة السوقية عند (٤٠٠٤,٢) نقطة بانخفاض نسبته (٥,٣%) مقارنة مع مستواه في نهاية العام ٢٠١٥. وبلغ حجم التداول منذ بداية العام وحتى نهاية شهر أيار ٢٠١٦ حوالي (١,٠٥٧) مليار دينار مقارنة مع (١,٠٣٧) مليار دينار لنفس الفترة من العام الماضي وارتفاع نسبته (١,٩%). وبالنسبة لعدد الأسهم المتداولة فقد انخفض ليصل إلى (٩٤٩,٤) مليون سهم مقارنة مع (١,٠٦٢) مليون سهم للعام الماضي وبانخفاض نسبته (١٠,٦%). كما ارتفع عدد العقود المنفذة ليصل إلى (٣٨٢,٢) ألف عقد. وارتفاع نسبته (٢,٦%) لنفس الفترة من العام الماضي. وبالنسبة للقيمة السوقية للأسهم المدرجة في بورصة عمان فقد انخفضت بمقدار (٩٢٨,٩) مليون دينار لتصل إلى (١٧,٠٥٦) مليار دينار وبانخفاض نسبته (٥,٢%) مقارنة مع نهاية عام ٢٠١٥ لتشكل ما نسبته (٦٤%) من الناتج المحلي الإجمالي.



## ASE Decisions

The ASE Board of Directors decided on the following:

- Floating the opening price for General Mining Company PLC, as of May 29, 2016.

The CEO of the ASE decided on the following:

- Suspend the shares of Philadelphia Insurance Company, as of May 2, 2016.
- Suspend the shares of Darkom Investement Company, as of May 2, 2016.
- Suspend the shares of Jordan Telecom Company, as of May 2, 2016.
- Suspend the shares of Jordan Projects for Tourism Development Company, as of May 2, 2016.
- Suspend the shares of Delta Food Industries Company, as of May 2, 2016.
- Suspend the shares of Ubour Logistic Services PLC Company, as of May 2, 2016.
- Suspend the shares of Jordan Paper and Cardboard Factories Company, as of May 2, 2016.
- Suspend the shares of Jordan Phosphate Mines Company, as of May 2, 2016.
- Suspend the shares of Arab Electrical Industries Company, as of May 2, 2016.
- Re-trade the shares of Philadelphia Insurance Company, as of May 3, 2016.
- Re-trade the shares of Darkom Investement Company, as of May 3, 2016.
- Re-trade the shares of Jordan Telecom Company, as of May 3, 2016.
- Re-trade the shares of Jordan Projects for Tourism Development Company, as of May 3, 2016.
- Re-trade the shares of Delta Food Industries Company, as of May 3, 2016.
- Re-trade the shares of Ubour Logistic Services PLC Company, as of May 3, 2016.
- Re-trade the shares of Jordan Paper and Cardboard Factories Company, as of May 3, 2016.
- Re-trade the shares of Jordan Phosphate Mines Company, as of May 3, 2016.
- Re-trade the shares of Arab Electrical Industries Company, as of May 3, 2016.
- List the (5) million shares capital increase of Al-Eqbal Investment Company LTD , which emanated from capitalization of JD (5) million from balance of retained earnings, as of May 4, 2016. The company paid in capital reached (٢٠) million shares.
- List the (416,000) shares capital increase of Ihdathiat

## قرارات بورصة عمان:

قرارات مجلس الإدارة:-

- تعويم السعر الافتتاحي لسهم شركة العامة للتعدين في البورصة، وذلك اعتباراً من ٢٠١٦/٥/٢٩.

قرارات المدير التنفيذي:-

- إيقاف التداول بأسهم شركة فيلادلفيا للتأمين في البورصة، وذلك اعتباراً من ٢٠١٦/٥/٢.
- إيقاف التداول بأسهم شركة داركم للاستثمار في البورصة، وذلك اعتباراً من ٢٠١٦/٥/٢.
- إيقاف التداول بأسهم شركة الاتصالات الأردنية في البورصة، وذلك اعتباراً من ٢٠١٦/٥/٢.
- إيقاف التداول بأسهم شركة الأردن لتطوير المشاريع السياحية في البورصة، وذلك اعتباراً من ٢٠١٦/٥/٢.
- إيقاف التداول بأسهم الشركة النموذجية للمطاعم في البورصة، وذلك اعتباراً من ٢٠١٦/٥/٢.
- إيقاف التداول بأسهم شركة العبور للنقل والشحن في البورصة، وذلك اعتباراً من ٢٠١٦/٥/٢.
- إيقاف التداول بأسهم شركة مصانع الورق والكرتون الأردنية في البورصة، وذلك اعتباراً من ٢٠١٦/٥/٢.
- إيقاف التداول بأسهم شركة مناجم الفوسفات الأردنية في البورصة، وذلك اعتباراً من ٢٠١٦/٥/٢.
- إيقاف التداول بأسهم الشركة العربية للصناعات الكهربائية في البورصة، وذلك اعتباراً من ٢٠١٦/٥/٢.
- إعادة التداول بأسهم شركة فيلادلفيا للتأمين في البورصة، وذلك اعتباراً من ٢٠١٦/٥/٣.
- إعادة التداول بأسهم شركة داركم للاستثمار في البورصة، وذلك اعتباراً من ٢٠١٦/٥/٣.
- إعادة التداول بأسهم شركة الاتصالات الأردنية في البورصة، وذلك اعتباراً من ٢٠١٦/٥/٣.
- إعادة التداول بأسهم شركة الأردن لتطوير المشاريع السياحية في البورصة، وذلك اعتباراً من ٢٠١٦/٥/٣.
- إعادة التداول بأسهم الشركة النموذجية للمطاعم في البورصة، وذلك اعتباراً من ٢٠١٦/٥/٣.
- إعادة التداول بأسهم شركة العبور للنقل والشحن في البورصة، وذلك اعتباراً من ٢٠١٦/٥/٣.
- إعادة التداول بأسهم شركة مصانع الورق والكرتون الأردنية في البورصة، وذلك اعتباراً من ٢٠١٦/٥/٣.
- إعادة التداول بأسهم شركة مناجم الفوسفات الأردنية في البورصة، وذلك اعتباراً من ٢٠١٦/٥/٣.
- إعادة التداول بأسهم الشركة العربية للصناعات الكهربائية في البورصة، وذلك اعتباراً من ٢٠١٦/٥/٣.
- إدراج أسهم الزيادة في رأس مال شركة الإقبال للإستثمار وبالقيمة (٥) مليون سهماً، والتي تمت عن طريق رسملة مبلغ (٥) مليون دينار من رصيد الأرباح المدورة، ليصبح رأس المال المدرج في البورصة (٣٠) مليون سهماً، وذلك اعتباراً من ٢٠١٦/٥/٤.

- Co-ordinates Company, as of May 12, 2016. The company paid in capital reached (4,486,627) shares.
- Suspend the shares of Specialized Investment Compounds Company, as of May 16, 2016.
- List the (44.9) million shares capital increase of Bank of Jordan Company, which emanated from capitalization of JD (31,197) million from balance of retained earnings of JD (13,703) from account of Voluntary reserve, as of May 18, 2016. The company paid in capital reached (200) million shares.
- List the Ninth issues of Treasury Bonds for the year 2016, as of May23, 2016. The maturity date is 9/3/2023. The total value is JD (100) million, and (5.073%) interest rate.
- List the Tenth issues of Treasury Bonds for the year 2016, as of May23, 2016. The maturity date is 13/3/2018. The total value is JD (150) million, and (2.761%) interest rate.
- List the Eleventh issues of Treasury Bonds for the year 2016, as of May23, 2016. The maturity date is 15/3/2023. The total value is JD (150) million, and (5.136%) interest rate.
- List the Twelfth issues of Treasury Bonds for the year 2016, as of May23, 2016. The maturity date is 17/3/2019. The total value is JD (50) million, and (3.389%) interest rate.
- List the Thirteenth issues of Treasury Bonds for the year 2016, as of May23, 2016. The maturity date is 22/3/2021. The total value is JD (50) million, and (4.123%) interest rate.
- List the Fourteenth issues of Treasury Bonds for the year 2016, as of May23, 2016. The maturity date is 24/3/2019. The total value is JD (75) million, and (3.343%) interest rate.
- List the Fifteenth issues of Treasury Bonds for the year 2016, as of May23, 2016. The maturity date is 30/3/2019. The total value is JD (50) million, and (3.312%) interest rate.
- List the Sixteenth issues of Treasury Bonds for the year 2016, as of May23, 2016. The maturity date is 12/4/2019. The total value is JD (150) million, and (3.200%) interest rate.
- List the Sixth issues of Treasury Bills for the year 2016, as of May23, 2016. The maturity date is 6/10/2016. The total value is JD (50) million.
- List (20) million shares capital increase of Cairo Amman Bank Company, which emanated from capitalization of JD (20) million from balance of retained earnings, as of May 23, 2016. The company paid in capital reached (180) million shares.
- List (7,875,000) million shares capital increase

- إدراج أسهم الزيادة في رأس مال شركة الاحداثيات العقارية والبالغة (٤١٦,٠٠٠) سهماً. ليصبح رأس المال المدرج في البورصة (٤,٤٨٦,٦٢٧) سهماً، وذلك اعتباراً من ٢٠١٦/٥/١٢.
- إيقاف التداول بأسهم شركة التجمعات الاستثمارية المتخصصة في البورصة، وذلك اعتباراً من ٢٠١٦/٥/١٦.
- إدراج أسهم الزيادة في رأس مال شركة بنك الأردن والبالغة (٤٤,٩) مليون سهماً، والتي تمت عن طريق رسملة مبلغ (٣١,١٧٩) مليون دينار من رصيد الأرباح المدورة، ومبلغ (١٣,٧٠٣) مليون دينار من رصيد الاحتياطي الاختياري. ليصبح رأس المال المدرج في البورصة (٢٠٠) مليون سهماً، وذلك اعتباراً من ٢٠١٦/٥/١٨.
- إدراج الإصدار التاسع من سندات الخزينة لعام ٢٠١٦ استحقاق ٢٠٢٣/٣/٩ والبالغ عددها (١٠٠) مليون سند بقيمة اسمية مقدارها (١٠٠٠) دينار بقيمة إجمالية تبلغ (١٠٠) مليون دينار، وفائدة (٥,٠٧٣)٪، وذلك اعتباراً من ٢٠١٦/٥/٢٣.
- إدراج الإصدار العاشر من سندات الخزينة لعام ٢٠١٦ استحقاق ٢٠١٨/٣/١٣ والبالغ عددها (١٥٠) مليون سند بقيمة اسمية مقدارها (١٠٠٠) دينار بقيمة إجمالية تبلغ (١٥٠) مليون دينار، وفائدة (٢,٧٦١)٪، وذلك اعتباراً من ٢٠١٦/٥/٢٣.
- إدراج الإصدار الحادي عشر من سندات الخزينة لعام ٢٠١٦ استحقاق ٢٠٢٣/٣/١٥ والبالغ عددها (١٥٠) مليون سند بقيمة اسمية مقدارها (١٠٠٠) دينار بقيمة إجمالية تبلغ (١٥٠) مليون دينار، وفائدة (٥,١٣٦)٪، وذلك اعتباراً من ٢٠١٦/٥/٢٣.
- إدراج الإصدار الثاني عشر من سندات الخزينة لعام ٢٠١٦ استحقاق ٢٠١٩/٣/١٧ والبالغ عددها (٥٠) مليون سند بقيمة اسمية مقدارها (١٠٠٠) دينار بقيمة إجمالية تبلغ (٥٠) مليون دينار، وفائدة (٣,٣٨٩)٪، وذلك اعتباراً من ٢٠١٦/٥/٢٣.
- إدراج الإصدار الثالث عشر من سندات الخزينة لعام ٢٠١٦ استحقاق ٢٠٢١/٣/٢٢ والبالغ عددها (٥٠) مليون سند بقيمة اسمية مقدارها (١٠٠٠) دينار بقيمة إجمالية تبلغ (٥٠) مليون دينار، وفائدة (٤,١٢٣)٪، وذلك اعتباراً من ٢٠١٦/٥/٢٣.
- إدراج الإصدار الرابع عشر من سندات الخزينة لعام ٢٠١٦ استحقاق ٢٠١٩/٣/٢٤ والبالغ عددها (٧٥) مليون سند بقيمة اسمية مقدارها (١٠٠٠) دينار بقيمة إجمالية تبلغ (٧٥) مليون دينار، وفائدة (٣,٣٤٣)٪، وذلك اعتباراً من ٢٠١٦/٥/٢٣.
- إدراج الإصدار الخامس عشر من سندات الخزينة لعام ٢٠١٦ استحقاق ٢٠١٩/٣/٣٠ والبالغ عددها (٥٠) مليون سند بقيمة اسمية مقدارها (١٠٠٠) دينار بقيمة إجمالية تبلغ (٥٠) مليون دينار، وفائدة (٣,٣١٢)٪، وذلك اعتباراً من ٢٠١٦/٥/٢٣.
- إدراج الإصدار السادس عشر من سندات الخزينة لعام ٢٠١٦ استحقاق ٢٠١٩/٤/١٢ والبالغ عددها (١٥٠) مليون سند بقيمة اسمية مقدارها (١٠٠٠) دينار بقيمة إجمالية تبلغ (١٥٠) مليون دينار، وفائدة (٣,٢٠٠)٪، وذلك اعتباراً من ٢٠١٦/٥/٢٣.
- إدراج الإصدار السادس من أدوات الخزينة لعام ٢٠١٦ استحقاق ٢٠١٦/١/٦ والبالغ عددها (٥٠) مليون سند بقيمة اسمية مقدارها (١٠٠٠) دينار بقيمة إجمالية تبلغ (٥٠) مليون دينار، وذلك اعتباراً من ٢٠١٦/٥/٢٣.

of Jordan Commercial Bank Company, which emanated from capitalization of JD (7,875,000) from balance of retained earnings, as of May 23, 2016. The company paid in capital reached (112,875,000) million shares.

- Re-trade the shares of The Specialized Investment Compounds Company, as of May 29, 2016.
- Suspend the shares of Arab Financial Investment Company, as of May 29, 2016.
- List (3) million shares capital increase of Sniora Food Industries Company, which emanated from capitalization of JD (3) million from balance of retained earnings, as of May 30, 2016. The company paid in capital reached (18) million shares.
- List (2,5) million shares capital increase of Philadelphia Pharmaceuticals Company, which emanated from capitalization of JD (2,437,951) million from balance of retained earnings of JD (62,049) from account of Voluntary reserve, as of May 30, 2016. The company paid in capital reached (7,5) million shares.

• إدراج أسهم الزيادة في رأس مال شركة بنك القاهرة عمان والبالغة (٢٠) مليون سهماً، والتي تمت عن طريق رسملة مبلغ (٢٠) مليون دينار من رصيد الأرباح المدورة، ليصبح رأس المال المدرج في البورصة (١٨٠) مليون سهماً، وذلك اعتباراً من ٢٣/٥/٢٠١٦.

• إدراج أسهم الزيادة في رأس مال شركة البنك التجاري الأردني والبالغة (٧,٨٧٥,٠٠٠) مليون سهماً، والتي تمت عن طريق رسملة مبلغ (٧,٨٧٥,٠٠٠) مليون دينار من رصيد الأرباح المدورة، ليصبح رأس المال المدرج في البورصة (١١٢,٨٧٥,٠٠٠) مليون سهماً، وذلك اعتباراً من ٢٣/٥/٢٠١٦.

• إعادة التداول بأسهم شركة التجمعات الاستثمارية المتخصصة في البورصة، وذلك اعتباراً من ٢٩/٥/٢٠١٦.

• إيقاف التداول بأسهم الشركة العربية للاستثمارات المالية في البورصة، وذلك اعتباراً من ٢٩/٥/٢٠١٦.

• إدراج أسهم الزيادة في رأس مال شركة سنيورة للصناعات الغذائية والبالغة (٣) مليون سهماً، والتي تمت عن طريق رسملة مبلغ (٣) مليون دينار من رصيد الأرباح المدورة، ليصبح رأس المال المدرج في البورصة (١٨) مليون سهماً، وذلك اعتباراً من ٣٠/٥/٢٠١٦.

• إدراج أسهم الزيادة في رأس مال شركة فيلادلفيا لصناعة الأدوية والبالغة (٢,٥) مليون سهماً، والتي تمت عن طريق رسملة مبلغ (٢,٤٣٧,٩٥١) مليون دينار من رصيد الأرباح المدورة، ليصبح رأس المال المدرج في البورصة (٧,٥) مليون سهماً، وذلك اعتباراً من ٣٠/٥/٢٠١٦.



## Foreign Investment

- The value of shares purchased by Non-Jordanians in May equaled JD (42,1) million, (85.9%) of which were purchased by Arabs.
- The value of shares sold by Non-Jordanians was JD (27,1) million, (83.1%) of which were sold by Arabs.
- During this month, net Non-Jordanian investments showed a positive balance of JD (14,9) million.
- By the end of May, shares owned by non-Jordanians represented (48.9%) of ASE capitalization, (38.1%) of which are owned by Arab investors and (10.8%) by Non-Arabs.

## الاستثمار الأجنبي

- بلغت قيمة الاسهم المشتراة من قبل غير الأردنيين خلال شهر أيار (٤٢,١) مليون دينار، منها (٨٥,٩٪) لمستثمرين عرب.
- بلغت قيمة الاسهم المباعة من قبل غير الأردنيين (٢٧,١) مليون دينار، منها (٨٣,١٪) تم بيعها من قبل مستثمرين عرب.
- بلغ صافي استثمار غير الأردنيين خلال هذا الشهر (١٤,٩) مليون دينار.
- شكلت الاسهم المملوكة من قبل غير الأردنيين (٤٨,٩٪) من القيمة السوقية للبورصة في نهاية أيار، منها (٣٨,١٪) لمستثمرين عرب، و (١٠,٨٪) لغير العرب.

## ASE Performance Indicators

## مؤشرات أداء بورصة عمان

	Change %	نيسان April	ايار May	
Trading Value (JD million)	3.2	177,6	183.3	حجم التداول (مليون دينار)
Avg. Daily Trading Value (m)	2.2	8.9	8.7	المعدل اليومي لحجم التداول (مليون)
No. of Traded Shares (m)	9.4	159,7	144.7	عدد الاسهم (مليون)
No. of Transaction (thousand)	9	58,6	63.9	عدد العقود (بالالف)
Market Capitalization (JD m)	1.4	16,828	17.056	القيمة السوقية (مليون دينار)

## الشركات العشر الأكثر ارتفاعاً في أسعار أسهمها خلال شهر أيار ٢٠١٦ BEST PERFORMERS DURING MAY 2016

COMPANY'S NAME	حجم التداول (دينار) Trading Volume (JD)	التغير (%) Change (%)	إغلاق الشهر السابق (دينار) Previous Month Closing (JD)	إغلاق هذا الشهر (دينار) This Month Closing (JD)	اسم الشركة
ENJAZ FOR DEVELOPMENT AND MULTI PROJECTS COMPANY	1,162,675	54.5	0.88	1.36	انجاز للتنمية والمشاريع المتعددة
JORDAN MASAKEN FOR LAND & INDUSTRIAL DEVELOPMENT PROJECTS	4,469,589	49.9	3.45	5.17	مساكن الأردن لتطوير الأراضي والمشاريع الصناعية
ARAB INVESTORS UNION CO. FOR REAL ESTATES DEVELOPING	30,583	35.5	0.31	0.42	اتحاد المستثمرين العرب للتطوير العقاري
ARAB ELECTRICAL INDUSTRIES	3,347,049	34.4	0.93	1.25	العربية للصناعات الكهربائية
AMOUN INTERNATIONAL FOR INVESTMENTS	2,598,074	28.9	0.38	0.49	عمون الدولية للاستثمارات المتعددة
UNION TOBACCO & CIGARETTE INDUSTRIES	1,646,317	25.5	1.88	2.36	مصانع الاتحاد لإنتاج التبغ والسجائر
AL-TAHDITH FOR REAL ESTATE INVESTMENTS COMPANY	1,902,568	18.7	0.91	1.08	التحديث للاستثمارات العقارية
INTERNATIONAL BROKERAGE & FINANCIAL MARKETS	256,550	15.8	0.19	0.22	العالمية للوساطة والأسواق المالية
AL-TAJAMOUAT FOR TOURISTIC PROJECTS CO PLC	2,583,743	15.6	0.45	0.52	التجمعات للمشاريع السياحية
NATIONAL CABLE & WIRE MANUFACTURING	823,290	15.2	0.33	0.38	الوطنية لصناعة الكوابل والأسلاك الكهربائية

## الشركات العشر الأكثر انخفاضاً في أسعار أسهمها خلال شهر أيار ٢٠١٦ WORST PERFORMERS DURING MAY 2016

COMPANY'S NAME	حجم التداول (دينار) Trading Volume (JD)	التغير (%) Change (%)	إغلاق الشهر السابق (دينار) Previous Month Closing (JD)	إغلاق هذا الشهر (دينار) This Month Closing (JD)	اسم الشركة
PHILADELPHIA PHARMACEUTICALS	1,632,695	38.0	5.00	3.10	فيلادلفيا لصناعة الأدوية
BANK OF JORDAN	2,622,584	26.1	3.03	2.24	بنك الأردن
JORDAN PHOSPHATE MINES	2,602,612	22.1	4.43	3.45	مناجم الفوسفات الأردنية
NATIONAL POULTRY	4,757	16.2	1.30	1.09	الوطنية للدواجن
JORDAN INVESTMENT TRUST	1,363	14.7	0.75	0.64	الثقة للاستثمارات الأردنية
SINIORA FOOD INDUSTRIES	4,295	14.6	4.25	3.63	سينورا للصناعات الغذائية
COMPREHENSIVE LAND DEVELOPMENT AND INVESTMENT	6,254,967	14.5	0.55	0.47	المتكاملة لتطوير الأراضي والاستثمار
CAIRO AMMAN BANK	817,957	12.7	2.28	1.99	بنك القاهرة عمان
TRAVERTINE COMPANY LTD	2,933	11.5	0.61	0.54	شركة الترافرتين
INTERMEDIATE PETROCHEMICALS INDUSTRIES CO. LTD.	579,483	11.1	0.36	0.32	الصناعات البتروكيمياوية الوسيطة

## المؤشرات الاحصائية الرئيسية لنشاط بورصة عما KEY STATISTICS OF THE ASE

	2016					2015	*2016	2015	2014	2013	
	أيار MAY	نيسان APR	انذار MAR	شباط FEB	كانون الثاني JAN	كانون أول DEC					
Market Capitalization (JD million)	17,055.7	16,828.0	17,427.9	17,408.0	17,656.5	17,984.7	17,055.7	17,984.7	18,082.6	18,233.5	القيمة السوقية (مليون دينار)
General Free Float Weighted Index (point)	2118.4	2094.7	2151.9	2116.2	2147.0	2136.3	2,118.4	2136.3	2165.5	2065.8	الرقم القياسي المرجح بالأسهم الحرّة (نقطة)
Value Traded (JD million)	183.3	177.6	291.5	219.5	185.2	635.2	1,057.0	3,417.1	2,263.4	3,027.3	حجم التداول (مليون دينار)
Average Daily Trading (JD million)	8.7	8.9	12.7	10.5	8.8	28.9	10.0	13.9	9.1	12.4	المعدل اليومي لحجم التداول (مليون دينار)
No. of Traded Shares (million)	144.7	159.7	225.8	206.3	212.9	230.9	949.4	2,585.8	2,321.8	2,705.8	عدد الاسهم المتداولة (مليون)
No. of Transactions (thousand)	64.0	58.6	83.3	83.3	93.1	81.8	382.2	899.0	956.0	1,074.4	عدد العقود المنفذة (بالالف)
Turnover Ratio (%)	2.1	2.4	3.4	3.1	3.2	3.5	14.1	37.3	32.8	38.0	معدل دوران السهم (%)
No. of Trading Days	21	20	23	21	21	22	106	246	249	245	عدد ايام التداول
Non-Jordanian Ownership of Market Cap.(%)	48.9	49.0	49.0	48.9	48.9	49.5	48.9	49.5	48.8	49.9	نسبة مساهمة غير الاردنيين في القيمة السوقية (%)
Net Investment of Non-Jordanians (JD million)	14.9	7.0	82.3	44.5	-4.3	12.1	144.5	10.6	-22.1	146.8	صافي استثمار غير الاردنيين (مليون دينار)
Market Capitalization / GDP (%)	64.0	63.1	68.5	68.4	69.4	70.7	64.0	70.7	75.8	83.0	القيمة السوقية الى (%) الناتج المحلي
Transactions Through The SDC (JD million)	7.9	2.7	643.1	73.4	1.9	14.6	728.9	85.5	83.9	108.9	عمليات التحويل من خلال مركز الايداع (مليون دينار)
Primary Issues of Shares (JD million)	0.0	0.3	0.0	49.4	61.3	0.0	111.0	40.5	65.8	46.0	الاصدارات الأولية من الأسهم (مليون دينار)
Primary Issues of Bonds (JD million)	535.0	650.0	982.0	350.0	525.0	463.0	3,042.0	3,387.5	6,304.2	5,754.9	الاصدارات الأولية من السندات (مليون دينار)
Primary Issues of Islamic Sukuk (JD million)	75.0	0.0	0.0	0.0	0.0	0.0	75.0	0.0	0.0	0.0	الاصدارات الأولية من الصكوك الإسلامية (مليون دينار)

\* Cumulative up to May

\* تراكمي حتى نهاية شهر أيار



الشركات العشر الأكثر تداولاً في بورصة عمان لشهر أيار ٢٠١٦  
TOP TEN COMPANIES BY VALUE TRADED AT THE ASE MAY 2016

COMPANY'S NAME	سعر الاغلاق CLOSING PRICE		النسبة الى التداول الكلي للبورصة (%) % To the Total Value Traded	حجم التداول (دينار) Value Traded (JD)	اسم الشركة
	الشهر السابق Last Month	الشهر الحالي This Month			
PETRA EDUCATION	5.35	5.90	15.00	27,548,814	البتراء للتعليم
AL-EQBAL INVESTMENT	24.1	22.5	11.20	20,524,349	الإقبال للاستثمار
AD-DULAYL INDUSTRIAL PARK & REAL ESTATE	1.22	1.17	8.00	14,730,124	مجمع الضليل الصناعي العقاري
ARAB BANK	5.90	6.35	5.60	10,242,930	البنك العربي
COMPREHENSIVE LAND DEVELOPMENT AND INVESTMENT	0.55	0.47	3.40	6,254,967	المتكاملة لتطوير الاراضي والاستثمار
ARABIAN AVIATION INVESTMENT	2.90	2.90	2.70	4,928,507	العربية للاستثمار في النقل الجوي
JORDAN MASAKEN FOR LAND & INDUSTRIAL DEVELOPMENT PROJECTS	3.45	5.17	2.40	4,469,589	مساكن الأردن لتطوير الأراضي والمشاريع الصناعية
INVEST BANK	1.26	1.32	2.40	4,363,570	البنك الاستثماري
DEERA INVESTMENT & REAL ESTATE DEVELOPMENT	0.91	1.00	2.40	4,308,489	الديرة للاستثمار والتطوير العقاري
ARAB ELECTRICAL INDUSTRIES	0.93	1.25	1.80	3,347,049	العربية للصناعات الكهربائية
<b>TOTAL</b>	-	-	<b>54.90</b>	<b>100,718,388</b>	<b>المجموع</b>

الشركات العشر الأكبر من حيث القيمة السوقية كما في نهاية شهر أيار ٢٠١٦  
TOP TEN COMPANIES BY MARKET CAPITALIZATION AT THE ASE MAY 2016

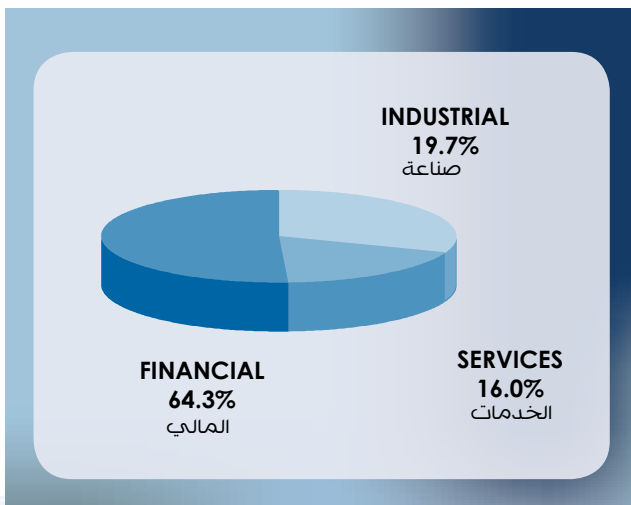
COMPANY'S NAME	سعر الاغلاق CLOSING PRICE		النسبة الى القيمة السوقية للبورصة (%) % to the Total Market Cap.	القيمة السوقية (مليون دينار) Market Cap. (JD million)	اسم الشركة
	الشهر السابق Last Month	الشهر الحالي This Month			
ARAB BANK	5.90	6.35	23.90	4,069.1	البنك العربي
THE HOUSING BANK FOR TRADE AND FINANCE	9.45	9.20	13.60	2,318.4	بنك الاسكان للتجارة والتمويل
THE ARAB POTASH	17.24	17.00	8.30	1,416.4	البوتاس العربية
AL-EQBAL INVESTMENT COMPANY LTD	24.10	22.50	4.00	675.0	الإقبال للاستثمار
JORDAN ISLAMIC BANK	3.35	3.37	3.00	505.5	البنك الاسلامي الأردني
BANK OF JORDAN	3.03	2.24	2.60	448.0	بنك الأردن
JORDAN TELECOM	2.34	2.17	2.40	406.9	الاتصالات الأردنية
JORDAN KUWAIT BANK	3.74	3.63	2.10	363.0	البنك الأردني الكويتي
CAIRO AMMAN BANK	2.28	1.99	2.10	358.2	بنك القاهرة عمان
JORDAN PETROLEUM REFINERY	4.65	4.57	2.00	342.8	مصفاة البترول الأردنية / جوبترول
<b>TOTAL</b>	-	-	<b>64.00</b>	<b>10,903.2</b>	<b>المجموع</b>

## أهم المؤشرات القطاعية لبورصة عمان لشهر أيار ٢٠١٦ ASE MAIN SECTORAL INDICATORS, MAY 2016

SECTOR	العام GENERAL	الصناعة INDUSTRIAL	الخدمات SERVICES	المالي FINANCIAL	القطاع
Market Capitalization (JD million)	17,055.7	3,355.2	2,736.1	10,964.4	القيمة السوقية (مليون دينار)
Value Traded (JD million)	183.3	46.4	43.8	93.0	حجم التداول (مليون دينار)
Index (point)	2118.4	2024.4	1606.2	2845.6	الرقم القياسي (نقطة)
P/E Ratio (times)	16.10	15.90	16.21	18.21	نسبة القيمة السوقية الى العائد (مرة)
P/BV (times)	1.23	1.24	1.37	1.18	نسبة القيمة السوقية الى القيمة الدفترية (مرة)
Dividend Yield Ratio (%)	4.28	4.77	4.14	4.02	نسبة الارباح الموزعة الى القيمة السوقية (%)
Non-Jordanian Ownership of Market Cap.(%)	48.89	49.03	22.09	55.57	نسبة مساهمة غير الأردنيين في القيمة السوقية (%)

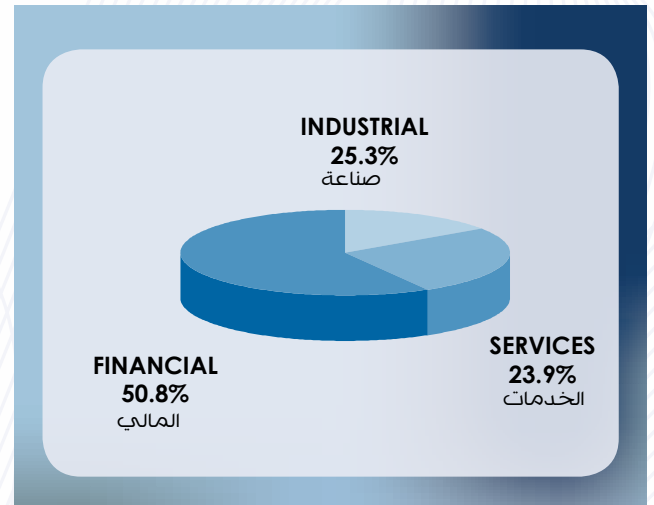
### القيمة السوقية موزعة قطاعياً كما في نهاية أيار ٢٠١٦

#### Market Capitalization Of The Ase By Sectors, MAY 2016



### حجم التداول في بورصة عمان خلال شهر أيار ٢٠١٦ قطاعياً

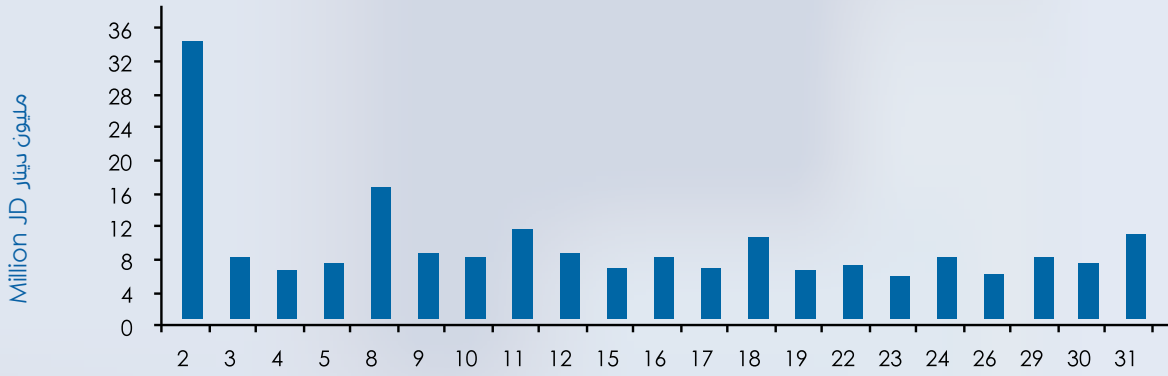
#### Distribution Of Value Traded By Sectors, MAY 2016



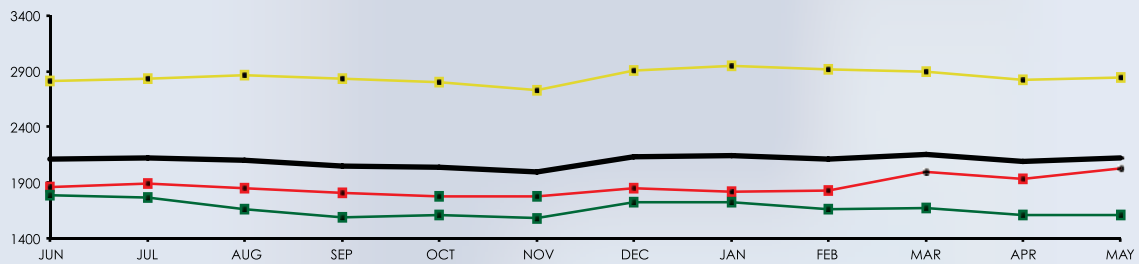
## الرقم القياسي اليومي للبورصة خلال أيار Daily Index During MAY



## أحجام التداول اليومية خلال أيار Daily Trading Value MAY



## الرقم القياسي القطاعي لأسعار الأسهم المرجح بالقيمة السوقية للاسهم الحرة شهريا Monthly Free Float Weighted Price Index By Sector





## أهم البيانات اليومية لبورصة عمان لشهر أيار ٢٠١٦ MAJOR DAILY DATA FOR THE ASE MAY 2016

القيمة السوقية الى العائد (مرة) P/E RATIO	الرقم القياسي العام المرجح بالاسهم الحرة (نقطة) FREE FLOAT WEIGHTED PRICE INDEX (POINT)	عدد العقود المنفذة NO. OF TRANSACTIONS	عدد الاسهم المتداولة NO. OF TRADED SHARES	حجم التداول (دينار) VALUE TRADED	التاريخ DATE
15.894	2097.09	2,641	10,402,620	33,361,218	5/2/2016
15.945	2104.34	2,963	5,145,702	7,444,247	5/3/2016
15.938	2098.94	2,825	4,989,611	5,635,079	5/4/2016
15.959	2103.43	3,009	7,962,308	6,532,135	5/5/2016
15.950	2103.63	3,005	6,330,288	15,423,616	5/8/2016
15.965	2101.67	3,254	7,752,944	7,534,265	5/9/2016
16.037	2110.20	3,272	5,933,047	7,581,948	5/10/2016
16.031	2104.84	3,461	10,186,269	10,477,177	5/11/2016
16.007	2097.22	3,899	9,621,221	7,843,888	5/12/2016
16.008	2100.56	2,710	6,193,302	5,943,447	5/15/2016
16.027	2102.57	3,099	5,612,645	6,916,600	5/16/2016
16.061	2110.96	2,711	4,879,596	5,970,931	5/17/2016
16.038	2108.08	3,027	9,432,910	9,371,623	5/18/2016
16.065	2115.06	3,100	7,827,730	5,837,180	5/19/2016
16.066	2113.54	2,980	6,547,746	6,147,448	5/22/2016
16.033	2112.21	2,850	4,443,849	4,765,774	5/23/2016
15.998	2104.98	2,846	6,271,640	7,354,573	5/24/2016
16.013	2107.57	2,782	5,241,255	5,100,294	5/26/2016
16.051	2107.75	3,073	6,631,112	6,983,728	5/29/2016
16.035	2106.42	3,074	6,378,389	6,756,035	5/30/2016
16.096	2118.44	3,407	6,945,872	10,275,888	5/31/2016

نشرة التداول من ٢٠١٦/٥/٢ ولغاية ٢٠١٦/٥/٣١  
Monthly Bulletins from 2/5/2016 to 31/5/2016

Company	Last Closing Price سعر الإغلاق السابق	Closing Price سعر الإغلاق	Change التغير عن سعر الإغلاق	Low Price أدنى سعر	High Price أعلى سعر	Value Traded(JD) حجم التداول	Code الرمز	الشركة
ARAB BANK	5.9	6.35	0.45	5.98	6.35	10242930	ARBK	البنك العربي
HOUSING BK TRD FIN	9.45	9.2	-0.25	9.06	9.3	146820	THBK	بنك الإسكان
CAPITAL BANK	0.92	0.9	-0.02	0.88	0.94	636325	EXFB	بنك المال
BANK OF JORDAN	3.03	2.24	-0.79	2.23	3.1	2622584	BOJX	بنك الأردن
CAIRO AMMAN BANK	2.28	1.99	-0.29	1.95	2.27	817957	CABK	بنك القاهرة عمان
JORDAN AHLI BANK	1.2	1.18	-0.02	1.18	1.23	1242463	AHLI	البنك الاهلي
JOR ISLAMIC BANK	3.35	3.37	0.02	3.32	3.44	2322316	JOIB	بنك الإسلامي الأردني
ARAB JOR/INV/BANK	1.73	1.7	-0.03	1.7	1.74	90784	AJIB	بنك الاستثمار العربي
BANK AL ETIHAD	1.61	1.75	0.14	1.61	1.76	432344	UBSI	بنك الإتحاد
JCBANK	1.49	1.45	-0.04	1.41	1.55	878086	JCBK	البنك التجاري الأردني
ARAB BANKING CO.	1.12	1.17	0.05	1.13	1.17	202335	ABCO	بنك المؤسسة العربية
JOR KUWAIT BANK	3.74	3.63	-0.11	3.56	3.7	288460	JOKB	الأردني الكويتي
INVESTBANK	1.26	1.32	0.06	1.24	1.36	4363570	INVB	البنك الاستثماري
JDIB BANK	1.28	1.27	-0.01	1.26	1.33	1168494	JDIB	أردن دبي الإسلامي
JORDAN INSURANCE	1.97	2	0.03	1.85	2	52156	JOIN	التأمين الأردنية
FIRST INSURANCE	0.82	0.78	-0.04	0.76	0.83	176572	FINS	الأولى للتأمين
ARAB ORIENT INS	1.95	1.95	0	1.95	1.95	4584	AOIC	الشرق العربي للتأمين
MIDDLE EAST INS	1.43	1.61	0.18	1.46	1.63	286581	MEIN	الشرق الأوسط للتأمين
JOR INT INSUR CO	0.74	0.77	0.03	0.7	0.78	60468	JAJC	الأردن الدولية للتأمين
ISLAMIC INSUR CO	1.37	1.33	-0.04	1.31	1.39	32542	TIIC	التأمين الإسلامية
ALNISR ALARABI	4	4.01	0.01	4	4.01	397	AAIN	النسر العربي للتأمين
ARAB JOR INSUR	0.66	0.67	0.01	0.67	0.68	399166	ARGR	المجموعة للتأمين
ARAB ASSURERS	0.27	0.28	0.01	0.26	0.28	24667	ARAS	الضامنون العرب
JOR FRENCH INS	0.6	0.62	0.02	0.61	0.62	60646	JOFR	الأردنية الفرنسية
ARABIA INSURANCE	0.69	0.69	0	0.69	0.69	571	AICJ	التأمين العربية - الأردن
JERUSALEM INS	1.85	1.95	0.1	1.95	1.99	33848	JERY	القدس للتأمين
UNITED INSURANCE	1.58	1.52	-0.06	1.36	1.52	1930	UNIN	المتحدة للتأمين
ARAB INS	0.73	0.83	0.1	0.78	0.83	805	ARIN	العرب للتأمين
NATIONAL INSURANCE	1.17	1.13	-0.04	1.13	1.13	1316	NAAI	التأمين الوطنية
ARAB INT UNI INS	0.94	1.01	0.07	0.98	1.01	201441	AIUI	الاتحاد العربي
FIRST JORDAN	0.39	0.4	0.01	0.38	0.41	556934	FRST	الأردن الأولى
UNION INV	1.2	1.23	0.03	1.18	1.32	2587167	UINV	الاتحاد للاستثمارات
ARAB EAST INVST.	0.53	0.53	0	0.52	0.55	823392	AEIV	شرق عربي للاستثمارات
FUTURE ARAB	0.32	0.31	-0.01	0.3	0.33	31721	FUTR	المستقبل العربية
FIRST FINANCE	0.93	0.86	-0.07	0.8	0.9	3287452	FFCO	الأولى للتمويل
JOR INV TRUST	0.75	0.64	-0.11	0.64	0.72	1363	JOIT	الثقة للاستثمارات
AL-SANABEL INT.	0.73	0.72	-0.01	0.7	0.73	83291	SANA	السنابل الدولية
ISRAA ISLAMIC FIN.	0.47	0.45	-0.02	0.43	0.46	3174	ISRA	اسراء تمويل اسلامي
JORDAN EXPAT .INV	0.51	0.56	0.05	0.49	0.61	274249	JEIH	الاستثمارية القابضة
INT'L CARDS CO.	0.21	0.24	0.03	0.21	0.25	319549	CARD	البطاقات العالمية
ARAB FIN INV	1.3	1.31	0.01	1.26	1.33	120166	AFIN	العربية للاستثمارات

Company	Last Closing Price سعر الاغلاق السابق	Closing Price سعر الاغلاق	Change التغير عن سعر الاغلاق	Low Price أدنى سعر	High Price أعلى سعر	Value Traded(JD) حجم التداول	Code الرمز	الشركة
AL-AMAL INV.	0.81	0.74	-0.07	0.72	0.81	2001871	AMAL	الامل للاستثمارات
DARAT	0.33	0.33	0	0.32	0.34	46286	DARA	دارات
INT' BROKERAGE	0.19	0.22	0.03	0.19	0.22	256550	IBFM	العالمية للوساطة
NATL PORTFOLIO	0.49	0.48	-0.01	0.46	0.48	49131	MHFZ	المحفظة الوطنية
JOR LOAN GRNT.CO	0.99	0.99	0	0.95	1	115813	JLGC	ضمان القروض
AL-AMIN FOR INV	0.69	0.69	0	0.68	0.71	124351	AAFI	الامين للاستثمار
BILAD INVESTMENT	0.46	0.45	-0.01	0.45	0.45	202	BLAD	البلاد للاستثمارات
DIMENSIONS	0.37	0.42	0.05	0.36	0.42	41134	JEDI	أبعاد للاستثمارات
DARKOM	0.29	0.25	-0.04	0.25	0.3	155821	DRKM	داركم
AL ROU'YA FOR INVESTMENT	0.49	0.4	-0.09	0.38	0.47	42139	ROYA	الرؤية للاستثمار
SHARECO	0.52	0.42	-0.1	0.42	0.5	10809	SHBC	شيركو
UN FOR FINCL INV	1.28	1.14	-0.14	1.08	1.3	1830415	UCFI	المتحدة المالية
SABAEK INVEST	0.45	0.45	0	0.45	0.45	68611	SABK	سبايك
TUHAMA INVESTMENTS	0.53	0.52	-0.01	0.51	0.62	1260655	THMA	تهامة للاستثمارات
RUMM BROKERAGE	1.39	1.55	0.16	1.28	1.6	1772364	RUMI	رم للوساطة
JORDANIAN DEVELOP	5.75	5.67	-0.08	5.4	5.74	893465	JDFI	الأردنية للتطوير
EJADA	0.38	0.38	0	0.36	0.38	5017	EJAD	إجادة للإستثمارات المالية
JORDAN CONSULTING	1.61	1.62	0.01	1.55	1.67	30890	JOMC	الأردنية للاستشارات
BABELON	1.1	1.1	0	0.95	1.1	4611	SALM	حدائق بابل
TAJ TOURIST PROJ	0.45	0.52	0.07	0.44	0.58	2583743	TAJM	التجمعات للمشاريع السياحية
TAAMEER JOR HLDGS	0.6	0.56	-0.04	0.54	0.61	735100	TAMR	تعمير الأردنية القابضة
AFAQ HOLDING	1.5	1.55	0.05	1.5	1.6	66370	MANR	آفاق القابضة
REAL ESTATE DV	0.4	0.39	-0.01	0.38	0.42	1007134	REDV	تطوير العقارات
J D PROPERTIES	0.47	0.48	0.01	0.47	0.55	53597	JDPC	الأردن ديكابولس للأملاك
UNION LAND DEV	2.2	2.22	0.02	2	2.27	1805947	ULDC	تطوير الاراضي
DEERA	0.91	1	0.09	0.88	1.02	4308489	DERA	ديرة
PROFESSIONAL	0.54	0.52	-0.02	0.5	0.54	445211	PROF	المهنية
JO REALESTATE	0.65	0.72	0.07	0.64	0.73	208033	JRCD	العقارية الأردنية
AD-DULAYL PARK	1.22	1.17	-0.05	1.14	1.25	12651329	IDMC	مجمع الضليل
EMMAR INV. DEV.	0.31	0.32	0.01	0.31	0.33	60435	EMAR	إعمار للتطوير العقاري
METHAQ	1.5	1.61	0.11	1.45	1.61	1815400	MEET	ميثاق
MASAKEN	3.45	5.17	1.72	3.46	5.18	4469589	MSKN	مساكن
AMOUN INT. INV.	0.38	0.49	0.11	0.37	0.52	2598074	AMON	عمون الدولية للاستثمار
HIGH PERFORMANCE	0.39	0.38	-0.01	0.37	0.39	6894	HIPR	الكفاءة
COMPLAND DEV&INV	0.55	0.47	-0.08	0.46	0.59	6254967	ATTA	المتكاملة لتطوير الاراضي والاستثمار
SHIRA	0.75	0.75	0	0.72	0.75	411938	SHRA	شراع
RESOURCES INVEST	0.14	0.13	-0.01	0.11	0.13	72977	JOMA	الموارد للتنمية والاستثمار



Company	Last Closing Price سعر الاغلاق السابق	Closing Price سعر الاغلاق	Change التغير عن سعر الاغلاق	Low Price أدنى سعر	High Price أعلى سعر	Value Traded(JD) حجم التداول	Code الرمز	الشركة
RE ES & INV PORT C	0.85	0.86	0.01	0.81	0.87	5146	AQAR	المحفظة العقارية
TAJCATERINGHOUSING	0.4	0.4	0	0.38	0.41	295395	JNTH	التجمعات لخدمات التغذية والاسكان
EAST REAL ESTATE	1.4	1.35	-0.05	1.31	1.44	26636	REAL	الشرق العربي العقارية
SPCZ.INVST.COMD	0.27	0.99	0.72	0.27	1	2490598	SPIC	التجمعات الاستثمارية
AMAD REALST. INVST	1.64	1.6	-0.04	1.5	1.71	693094	AMAD	عمد للاستثمار
ARABIAN DEV CO	0.39	0.4	0.01	0.39	0.42	8766	INMA	الانماء العربية
CONTEMPRO	1.13	1.1	-0.03	1.04	1.19	872706	COHO	المعاصرون
ALENTKAEYA COMPANY	0.33	0.3	-0.03	0.26	0.32	1150453	ENTK	الانتقائية
IHDATHIAT CO.	0.68	0.68	0	0.65	0.68	43	IHCO	الإحداثيات العقارية
PALACES	0.67	0.67	0	0.67	0.7	18598	PRED	القصور
ARAB INV. UNION	0.31	0.42	0.11	0.3	0.44	30583	UNAI	اتحاد المستثمرين
AL-TAHDITH	0.91	1.08	0.17	0.89	1.28	1902568	THDI	التحديث
ALSHAMEKHA REAL.	1.13	1.18	0.05	1.01	1.22	53972	VFED	الشامخة العقارية
MIDDLE EAST DIV	1	0.95	-0.05	0.95	0.99	13244	MEDI	الشرق الاوسط المتعددة
AL-BELAD MED SRV	0.97	0.96	-0.01	0.91	0.98	27606	ABMS	البلاد الطبية
CONSULTING GROUP	0.76	0.71	-0.05	0.7	0.75	30723	CICO	المجموعة الاستشارية
IBN ALHAYTHAM H.	1.28	1.25	-0.03	1.22	1.28	112532	IBNH	مستشفى ابن الهيثم
INT CO MED INV	1.79	1.6	-0.19	1.6	1.74	20618	ICMI	الدولية الطبية
ARAB INT INV EDU	3.78	3.81	0.03	3.78	3.98	50058	AIEI	الدولية للتعليم
PETRA EDUCATION	5.35	5.9	0.55	5.5	5.9	27548814	PEDC	البتراء للتعليم
ZARQA EDUC	2.77	2.92	0.15	2.78	2.95	15778	ZEIC	الزرقاء للتعليم
ITTIHAD SCHOOLS	1.16	1.2	0.04	1.16	1.2	1296	ITSC	مدارس الاتحاد
ISRA EDUE	4.7	4.59	-0.11	4.59	4.59	1125	AIFE	الإسراء للتعليم
PHILADELPHIA UNI	4.4	4.44	0.04	4.25	4.5	251023	PIEC	جامعة فيلادلفيا
ZARA INVESTMENTS	0.45	0.5	0.05	0.43	0.5	21848	ZARA	زارة للاستثمار
MEDITER. TOURISM	2.26	2.28	0.02	2.28	2.28	342	MDTR	البحر المتوسط
AL-DAWLIYAH H&M	0.87	0.87	0	0.83	0.89	91042	MALL	الدولية للفنادق والاسواق
ARAB INTL HOTEL	1.3	1.35	0.05	1.3	1.36	29695	AIHO	العربية الدولية للفنادق
MODEL RESTAURANTS	0.3	0.28	-0.02	0.27	0.3	568360	FOOD	النموجية للمطاعم
WINTER VALLEY TOUR	0.2	0.2	0	0.2	0.21	1878	WIVA	وادي الشتا
AL SHARQ INV	2.01	1.91	-0.1	1.91	1.91	382	AIPC	الشرق للمشاريع
AL-RAKAEZ	0.42	0.45	0.03	0.41	0.47	293031	RICS	الركائز
SURA	0.36	0.4	0.04	0.35	0.4	861730	SURA	شرك
JOR HOTEL TOURS	3.83	3.8	-0.03	3.79	3.83	4933	JOHT	الفنادق والسياحة
ROYAL JORDANIAN	0.74	0.7	-0.04	0.7	0.76	334152	RJAL	الملكية الأردنية
MASAFAT TRANSPORT	0.51	0.51	0	0.5	0.52	175341	MSFT	مسافات للنقل
SALAM INT TRN TD	0.35	0.36	0.01	0.35	0.36	37641	SITT	السلام للنقل
SHIPPING LINE	1.32	1.23	-0.09	1.23	1.26	23504	SHIP	الخطوط البحرية
RUM GROUP	0.65	0.7	0.05	0.65	0.72	903969	RUMM	رم للنقل والاستثمار
TRANSPORT BARTER	0.41	0.42	0.01	0.41	0.44	550086	NAQL	المقايضة للنقل

Company	Last Closing Price سعر الإغلاق السابق	Closing Price سعر الإغلاق	Change التغير عن سعر الإغلاق	Low Price أدنى سعر	High Price أعلى سعر	Value Traded(JD) حجم التداول	Code الرمز	الشركة
JORDAN EXPRESS	1.37	1.35	-0.02	1.32	1.39	11009	JETT	التقليبات السياحية/جت
UBOUR	0.37	0.34	-0.03	0.34	0.36	5663	TRUK	العبور
AVICO	2.9	2.9	0	2.76	2.94	2434847	ARAV	عربية للنقل الجوي
JORDAN TELECOM	2.34	2.17	-0.17	2.11	2.35	140567	JTEL	الاتصالات الأردنية
AL-FARIS NATIONAL	0.42	0.39	-0.03	0.38	0.41	17913	CEBC	الفارس الوطنية
J. PRESS FOUNDAT	0.82	0.84	0.02	0.8	0.84	22112	PRES	الرأي
JOR ELECTREIC PWR	2.44	2.3	-0.14	2.28	2.43	381498	JOEP	الكهرباء الأردنية
JOR PETROLM REF	4.65	4.57	-0.08	4.47	4.76	3322888	JOPT	مصفاة الاردن / جوبترول
IRBID ELECTRICITY	8.9	8.83	-0.07	8.47	9.25	26489	IREL	كهرباء اربد
AFAQ ENERGY	2.2	2.28	0.08	2.19	2.36	1086209	MANE	آفاق للطاقة
OFFTEC HOLDING	0.36	0.35	-0.01	0.33	0.36	608559	OFTC	أوفتك للفاضة
ENJAZ	0.88	1.36	0.48	0.89	1.36	1162675	LIPO	انجاز
BINDAR	0.71	0.7	-0.01	0.68	0.7	11961	BIND	بندار
JOR TRADE FAC	1.22	1.18	-0.04	1.17	1.19	12001	JOTF	التسهيلات التجارية
SOUTH ELECTRONICS	0.23	0.23	0	0.22	0.24	55156	SECO	الجنوب للإلكترونيات
JOR DUTY FRE SHP	19	21.44	2.44	19.1	21.49	45581	JDFS	الاسواق الحرة
COMP. LEASING	2.8	2.8	0	2.8	2.8	1960	LEAS	المكاملة للتأجير التمويلي
SPEC.INV JOR	0.29	0.31	0.02	0.28	0.31	2462	SIJC	الاستثمارات المتخصصة
JORDAN INTL TRAD	1.25	1.18	-0.07	1.16	1.22	20594	JITC	المركز الأردني
JORDAN PHARMA	0.63	0.68	0.05	0.62	0.68	3518	JPHM	الأردنية للأدوية
DAR ALDAWA DV/IV	2.5	2.42	-0.08	2.19	2.45	214211	DADI	دار الدواء
MID PHARMA IND	1.33	1.21	-0.12	1.21	1.27	124	MPHA	شرف أوسط دوائية
HAYAT PHAR. IND.	1.8	1.78	-0.02	1.78	1.83	257194	HPIC	الحياة الدوائية
PHILADELPHIAPHARMA	5	3.1	-1.9	3.1	4.95	1632695	PHIL	فيلادلفيا للأدوية
JORDAN IND.RES.	0.2	0.19	-0.01	0.18	0.2	155765	JOIR	الموارد الصناعية
INDSTRAL/COMM/AGR	1.64	1.55	-0.09	1.47	1.69	10929	ICAG	الانتاج
ARAB PESTICIDES	1.82	1.79	-0.03	1.7	1.84	252766	MBED	العربية للمبيدات
NAT CHLORINE	0.65	0.65	0	0.64	0.67	47068	NATC	الوطنية للكورين
PETROCHEMICALS	0.36	0.32	-0.04	0.32	0.36	579483	IPCH	البتروكيماويات
JOR INDSTR CHEM	1.41	1.52	0.11	1.42	1.53	10820	JOIC	الصناعات الكيماوية
PREMIER	1.33	1.42	0.09	1.22	1.47	17659	ACDT	المتصدرة
ARAB INVEST PROJ	0.15	0.15	0	0.14	0.2	348606	APCT	العربية الاستثمارية
JOR PAPER CARDBG	0.27	0.27	0	0.25	0.27	160	JOPC	الورق والكرتون
EKBAL PRINT CO.	1.81	1.81	0	1.71	1.83	3959	EKPC	الاقبال للطباعة
NAT'L POULTRY	1.3	1.09	-0.21	1.06	1.24	4757	NATP	الوطنية للدواجن
JORDAN POUL PROC	0.92	0.88	-0.04	0.88	0.88	220759	JPPC	تسويق الدواجن
SINIORA	4.25	3.63	-0.62	4.24	4.35	4295	SNRA	سنيورة
GENERAL INVEST	3.1	3	-0.1	3	3	300	GENI	الاستثمارات العامة
AL-QARIA	0.86	0.8	-0.06	0.75	0.97	1089262	UCVO	القرية
NUTRIDAR	0.55	0.58	0.03	0.53	0.67	329556	NDAR	دار الغذاء
UNIV MOD INDCO	1.77	1.85	0.08	1.71	1.85	463609	UMIC	العالمية للزيوت
JORDAN DAIRY	2.38	2.56	0.18	2.38	2.79	96483	JODA	الالبان الأردنية

Company	Last Closing Price سعر الاغلاق السابق	Closing Price سعر الاغلاق	Change التغير عن سعر الاغلاق	Low Price أدنى سعر	High Price أعلى سعر	Value Traded(JD) حجم التداول	Code الرمز	الشركة
JOR VEG OIL IND	1.88	1.88	0	1.88	1.88	188	JVOI	الاردنية للزيوت
EQBAL INV. CO	24.1	22.5	-1.6	19.93	25.26	10890891	EICO	الإقبال للاستثمار
UNION TOBACCO	1.88	2.36	0.48	1.85	2.45	1646317	UTOB	الاتحاد للسجائر
ARAB POTASH CO	17.24	17	-0.24	16.52	17.5	436294	APOT	البيوتاس العربية
JOR PHOSPHATE MN	4.43	3.45	-0.98	3.33	4.56	2602612	JOPH	الفوسفات
JOR CEMENT FACT	1.43	1.47	0.04	1.38	1.59	727356	JOCM	الاسمنت
NORTHERN	2.8	2.85	0.05	2.8	2.85	20220	NCCO	الشمالية
JOR STEEL	0.5	0.49	-0.01	0.47	0.52	750084	JOST	حديد الأردن
MANASEER STEEL	0.66	0.66	0	0.63	0.74	80829	MANS	المناصير للحديد
NAT'L ALUM IND	0.52	0.58	0.06	0.51	0.6	255768	NATA	الوطنية للالمنيوم
ARAB ALUM IND	1.95	1.85	-0.1	1.75	2.04	88014	AALU	الالمنيوم/أرال
JOSECO	0.4	0.39	-0.01	0.36	0.4	15693	JOSE	الصخر الزيتي
TRAVCO	0.61	0.54	-0.07	0.54	0.58	2933	TRAV	ترافكو
NATIONAL STEEL	0.9	0.9	0	0.9	0.94	18755	NAST	الصلب
READY MIX CONCRT	1.24	1.24	0	1.22	1.37	2622794	RMCC	الباطون الجاهز
AL ASSAS	0.23	0.25	0.02	0.22	0.28	536979	ASAS	الاساس
ARAB STEEL PIPES	1.48	1.35	-0.13	1.33	1.41	28401	ASPMM	المواسير المعدنية
AL-QUDS READY MIX	0.63	0.6	-0.03	0.59	0.64	612238	AQRM	القدس الخرسانية
JOR WOODIndustr	1.13	1.1	-0.03	1.1	1.11	83	WOOD	جوايكو
JOR PIPES MANFACT	0.92	1.01	0.09	0.91	1.06	1701186	JOPI	الانابيب الاردنية
UNITED CABLE INDUSTRIES	0.39	0.39	0	0.38	0.4	106875	UCIC	الكابلات المتحدة
MESC_JORDAN	0.12	0.12	0	0.12	0.14	9033	JNCC	مسك الأردن
NAT/CABL/WIRE/MF	0.33	0.38	0.05	0.32	0.38	533268	WIRE	الوطنية للكوابل
ARAB ELECT IND	0.93	1.25	0.32	0.85	1.31	3347049	AEIN	العربية الكهربائية
JOR WORSTED MILL	3.92	3.9	-0.02	3.88	3.95	74870	JOWM	الأجواخ الأردنية
EL-ZAY READY WR	0.2	0.18	-0.02	0.18	0.2	61037	ELZA	الزيب لصناعة الألبسة
CENTURY INV.GRP	2.78	2.87	0.09	2.66	2.91	2851000	CEIG	العصر للاستثمار
JOR CLOTHING CO.	0.54	0.45	-0.09	0.45	0.52	7039	CJCC	الألبسة الأردنية
AKARY	1.81	1.8	-0.01	1.8	1.8	447314	WOOL	عقاري
<b>Grand Total(First, Second and Third Market)</b>		<b>:Index الرقم القياسي: 2118.44</b>		<b>CHG: التغير: 0.01%</b>		<b>168255527</b>		<b>المجموع الكلي (مجموع السوق الأول والسوق الثاني و السوق الثالث)</b>



Block Trades	Company	Value traded(JD) حجم التداول بالدينار	No. of shares عدد الاسهم	Price(JD) السعر	Code الرمز	الشركة	نشرة الصفقات
	UN FOR FINCL INV	260000	200000	1.3	UCFI	المتحدة المالية	
	AD-DULAYL PARK	363000	300000	1.21	IDMC	مجمع الضليل	
	AL-QARIA	245634	266993	0.92	UCVO	القرية	
	AD-DULAYL PARK	428400	340000	1.26	IDMC	مجمع الضليل	
	NAT/CABL/WIRE/MF	290022	853005	0.34	WIRE	الوطنية للكوابل	
	AD-DULAYL PARK	369000	300000	1.23	IDMC	مجمع الضليل	
	AD-DULAYL PARK	241020	206000	1.17	IDMC	مجمع الضليل	
	AVICO	1196000	400000	2.99	ARAV	عربية للنقل الجوي	
	AVICO	1297660	434000	2.99	ARAV	عربية للنقل الجوي	
	AD-DULAYL PARK	408000	340000	1.2	IDMC	مجمع الضليل	
	AD-DULAYL PARK	269375	215500	1.25	IDMC	مجمع الضليل	
	EQBAL INV. CO	7133858	342480	20.83	EICO	الإقبال للاستثمار	
	EQBAL INV. CO	2499600	120000	20.83	EICO	الإقبال للاستثمار	
<b>Block Trades Total</b>		<b>15001569</b>	<b>4317978</b>				<b>مجموع الصفقات</b>