

Participation in the Euromoney Jordan conference

The Chief Executive Officer (CEO) of the Amman Stock Exchange (ASE), Mr. Jalil Tarif, participated in a conference about strategic options for financing development in Jordan and how to take advantage of international capital to promote the diversity of funding which was organized by Euromoney and held in Amman during the period between 3-4 May, 2011. Mr. Tarif in a panel discussion entitled "Corporate Finance" said that the Initial Public Offering (IPOs) at the primary market have been affected in Jordan in recent years because of the global financial crisis and the loss of financial markets to its attractiveness. Mr. Tarif stressed that Jordanian companies mainly uses unsophisticated tools for raising capital such as stocks, bonds and bank loans to finance their activities are advised to use more advanced and sophisticated tools.

It's worth to mention that the conference was attended by more than 400 financier and investor and consultant from Jordan and abroad.

A Military Delegation Visits the ASE

A Military Delegation from the Royal Jordanian National Defense College visited the Jordan capital market institutions. The CEO of the ASE, Mr. Jalil Tarif, briefed the delegation on the operations at the ASE and the basic investment principles in the exchange. He also tackled the latest legislative and technical developments of the Jordan capital market at the legislative, technical and quantitative levels and their impact on enhancing market transparency, liquidity and efficiency.



المشاركة في مؤتمر يوروموني الأردن

ألقى السيد جليل طريف المدير التنفيذي للبورصة محاضرة في المؤتمر الأول للتمويل الذي نظّمته اليوروموني (Euromoney) والذي عقد في عمان- الأردن خلال الفترة ٣-٤ أيار ٢٠١١ حول الخيارات الاستراتيجية لتمويل التنمية في الأردن وكيفية الاستفادة من رؤوس الأموال الدولية من أجل تعزيز تنوع التمويل. وقد شارك السيد طريف في جلسة حوار بعنوان "التمويل المؤسسي" وقال بأن الإصدارات الجديدة للأسهم من خلال السوق الأولي (IPOs) قد تأثرت خلال السنوات الأخيرة بسبب الأزمة المالية العالمية وفقدان الأسواق المالية اله الجانبية. كما أكد السيد طريف على أنه لا بد للشركات الأردنية من الابتعاد عن الأساليب التقليدية للتمويل واستخدام نماذج تمويل جديدة. ومما تجدر الإشارة الى ان المؤتمر حظي بحضور أكثر من ٤٠٠ ممول ومستثمر ومستشار من الأردن والخارج.

زيارة وفد عسكري من كلية الدفاع الوطني الملكية الأردني

قام وفد عسكري من كلية الدفاع الوطني الملكية الأردنية بزيارة إلى مؤسسات سوق رأس المال الأردني. حيث قدم المدير التنفيذي لبورصة عمان السيد جليل طريف شرحاً عن طبيعة عمل بورصة عمان وأساسيات الاستثمار في البورصة وعن آخر التطورات التقنية والتشريعية التي شهدتها سوق رأس المال الأردني. كما أطلع الوفد على أداء بورصة عمان المميز في السنوات الأخيرة من مختلف النواحي. ومدى انعكاسات ذلك على تعزيز شفافية وكفاءة وسيولة السوق.



ASE Performance

ASE performance revealed a decline during May 2011, as the ASE price index weighted by free-float shares closed at (2159.8) points, a (9%) decrease in comparison with the end of 2010. This came as a result of the decrease in financial sector index by (5.9%), the services sector index by (9.4%), and the industry sector index by (11.3%). The index weighted by market capitalization closed at (4902.3) points at the end of May, a (7.8%) decrease in comparison with the end of 2010. The trading volume until May 2011 reached JD (1.489) billion compared to JD (3.732) billion in the same period of the last year, a (60.1%) decrease. The number of traded shares decreased to (2.124) billion shares in comparison with (3.756) billion shares at the same period of last year, a (43.5%) increase. The number of executed transactions decreased to (629.3) thousand transactions, a decrease of (37.5%) in comparison with the same period of last year. Market capitalization of listed companies decreased by JD (1.5) billion reaching JD (20.385) billion, a (6.7%) decrease against the end of year 2010, constituting (104.4%) of the GDP.

ASE Resolutions:

CEO Decisions

- List the eighth issues of Treasury Bills for the year 2011, as of May 12, 2011. The maturity date is 17/3/2012 and the total value is JD (75) million.
- List the ninth issues of Treasury Bills for the year 2011, as of May 12, 2011. The maturity date is 21/9/2011 and the total value is JD (65, 5) million.
- List the thirteenth issues of Treasury Bonds for the year 2011, as of May 12, 2011. The maturity date is 23/3/2013. The total value is JD (69.5) million, and (4.960%) interest rate.
- Transferring the shares of Conterpro for housing project from the first market to the second market as of May 15, 2011.
- Transferring the shares of Jordan chemical industries from the first market to the second market as of May 15, 2011.

أداء بورصة عمان

أظهرت مؤشرات الأداء في بورصة عمان تراجعاً خلال شهر أيار من عام ٢٠١١. حيث أغلق الرقم القياسي المرجح للأسهم الحرة عند (٢١٥٩,٨) نقطة وبانخفاض نسبته (٩%) مقارنة مع مستواه في نهاية العام ٢٠١٠. وقد جاء ذلك نتيجة لانخفاض الرقم القياسي لأسعار أسهم القطاع المالي بنسبة (٥,٩%), وقطاع الخدمات بنسبة (٩,٤%), و لقطاع الصناعة بنسبة (١١,٣%). كما أغلق الرقم القياسي المرجح بالقيمة السوقية عند (٤٩٠٢,٣) نقطة بانخفاض نسبته (٧,٨%) مقارنة مع مستواه في نهاية العام ٢٠١٠. وبلغ حجم التداول لغاية شهر أيار ٢٠١١ حوالي (١,٤٨٩) مليار دينار مقارنة مع (٣,٧٣٢) مليار دينار لنفس الفترة من العام الماضي وبانخفاض نسبته (٦٠,١%). وبالنسبة لعدد الأسهم المتداولة فقد انخفض ليصل إلى (٢,١٢٤) مليار سهم مقارنة مع (٣,٧٥٦) مليار سهم للعام الماضي وبانخفاض نسبته (٤٣,٥%). كما انخفضت عدد العقود المنفذة ليصل إلى (٦٢٩,٣) ألف عقد، بانخفاض نسبته (٣٧,٥%) لنفس الفترة من العام الماضي. وبالنسبة للقيمة السوقية للأسهم المدرجة في بورصة عمان فقد انخفضت بمقدار (١,٥) مليار دينار لتصل إلى (٢٠,٣٨٥) مليار دينار وبانخفاض نسبته (٦,٧%) مقارنة مع نهاية عام ٢٠١٠ لتشكّل ما نسبته (١٠٤,٤%) من الناتج المحلي الإجمالي.

قرارات بورصة عمان:

قرارات المدير التنفيذي

- إدراج الإصدار الثامن من أذونات الخزينة لعام ٢٠١١ استحقاق ٢٠١٢/٣/١٧ والبالغ عددها (٧٥) ألف سند بقيمة اسمية مقدارها (١٠٠٠) دينار وقيمة إجمالية تبلغ (٧٥) مليون دينار. وذلك اعتباراً من ٢٠١١/٥/١٢.
- إدراج الإصدار التاسع من أذونات الخزينة لعام ٢٠١١ استحقاق ٢٠١١/٩/٢١ والبالغ عددها (٦٥,٥) ألف سند بقيمة اسمية مقدارها (١٠٠٠) دينار وقيمة إجمالية تبلغ (٦٥,٥) مليون دينار. وذلك اعتباراً من ٢٠١١/٥/١٢.
- إدراج الإصدار الثالث عشر من سندات الخزينة لعام ٢٠١١ استحقاق ٢٠١٣/٣/٢٣ والبالغ عددها (٦٩,٥) ألف سند بقيمة اسمية مقدارها (١٠٠٠) دينار وقيمة إجمالية تبلغ (٦٩,٥) مليون دينار وفائدة (٤,٩٦٠%) وذلك اعتباراً من ٢٠١١/٥/١٢.
- نقل شركة المعاصر للمشاريع الإسكانية من السوق الأول إلى السوق الثاني وذلك اعتباراً من ٢٠١١/٥/١٥.
- نقل شركة الصناعات الكيماوية الأردنية من السوق الأول إلى السوق الثاني وذلك اعتباراً من ٢٠١١/٥/١٥.

- Transferring the shares of Salam international transport and amp .trading from the first market to the second market as of May 15, 2011.
- Transferring the shares of Irbid district electricity from the first market to the second market as of May 15, 2011.
- Transferring the shares of Arab international hotels from the first market to the second market as of May 15, 2011.
- Transferring the shares of Al -Bilad Medical Services from the first market to the second market as of May 15, 2011.
- Transferring the shares of Middle East Insurance from the first market to the second market as of May 15, 2011.
- Transferring the shares of Arab Aluminium Industry \ ARAL from the first market to the second market as of May 15, 2011.
- Transferring the shares of Jordan Commercial Bank from the first market to the second market as of May 15, 2011.
- Transferring the shares of General Arabia Insurance from the first market to the second market as of May 15, 2011.
- Transferring the shares of Al-Shmekha for Real Estate and Financial Investments from the first market to the second market as of May 15, 2011.
- Transferring the shares of Nutri Dar from the first market to the second market as of May 15, 2011.
- Transferring the shares of Investment House for Financial Services from the first market to the second market as of May 15, 2011.
- Transferring the shares of Darwish Al-Khalili and Sons Co.PLC from the first market to the second market as of May 15, 2011.
- Transferring the shares of Al-Faris National Company For Investment and Export from the first market to the second market as of May 15, 2011.
- Transferring the shares of Jordan Central from the first market to the second market as of May 15, 2011.
- Transferring the shares of Resources Company For Development and Investment PLC from the first market to the second market as of May 15, 2011.

- نقل شركة السلام الدولية للنقل والتجارة من السوق الأول الى السوق الثاني وذلك اعتباراً من ٢٠١١/٥/١٥.
- نقل شركة كهرباء محافظة اربد من السوق الأول الى السوق الثاني وذلك اعتباراً من ٢٠١١/٥/١٥.
- نقل شركة العربية الدولية للفنادق من السوق الأول الى السوق الثاني وذلك اعتباراً من ٢٠١١/٥/١٥.
- نقل شركة البلاد للخدمات الطبية من السوق الأول الى السوق الثاني وذلك اعتباراً من ٢٠١١/٥/١٥.
- نقل شركة الشرق الأوسط للتأمين من السوق الأول الى السوق الثاني وذلك اعتباراً من ٢٠١١/٥/١٥.
- نقل شركة العربية لصناعة الألمنيوم/آرال من السوق الأول الى السوق الثاني وذلك اعتباراً من ٢٠١١/٥/١٥.
- نقل شركة البنك التجاري الأردني من السوق الأول الى السوق الثاني وذلك اعتباراً من ٢٠١١/٥/١٥.
- نقل شركة التأمين العامة العربية من السوق الأول الى السوق الثاني وذلك اعتباراً من ٢٠١١/٥/١٥.
- نقل شركة الشامخة للاستثمارات العقارية والمالية من السوق الأول الى السوق الثاني وذلك اعتباراً من ٢٠١١/٥/١٥.
- نقل شركة دار الغذاء من السوق الأول الى السوق الثاني وذلك اعتباراً من ٢٠١١/٥/١٥.
- نقل شركة بيت الاستثمار للخدمات المالية من السوق الأول الى السوق الثاني وذلك اعتباراً من ٢٠١١/٥/١٥.
- نقل شركة درويش الخليلي وأولاده من السوق الأول الى السوق الثاني وذلك اعتباراً من ٢٠١١/٥/١٥.
- نقل شركة الفارس الوطنية للاستثمار والتصدير من السوق الأول الى السوق الثاني وذلك اعتباراً من ٢٠١١/٥/١٥.
- نقل شركة الاردنية المركزية من السوق الأول الى السوق الثاني وذلك اعتباراً من ٢٠١١/٥/١٥.
- نقل شركة الموارد للتنمية والاستثمار من السوق الأول الى السوق الثاني وذلك اعتباراً من ٢٠١١/٥/١٥.

- Transferring the shares of National Portfolio Securities from the first market to the second market as of May 15, 2011.
- Transferring the shares of Comprehensive Land Development and Investment from the first market to the second market as of May 15, 2011.
- Transferring the shares of International Brokerage and Financial Markets from the first market to the second market as of May 15, 2011.
- Transferring the shares of Jordan Investment Trust from the first market to the second market as of May 15, 2011.
- Transferring the shares of Arab East for Real Estate Investment Co from the first market to the second market as of May 15, 2011.
- Transferring the shares of Winter Valley Tourism Investment CO from the Second Market to the First Market as of May 15, 2011.
- Transferring the shares of Deera Investment and Real Estate Development CO from the Second Market to the First Market as of May 15, 2011.
- Transferring the shares of Al-Nisr Al-Arabi Insurance from the Second Market to the First Market as of May 15, 2011.
- Transferring the shares of Societe General De Banque –Jordan from the Second Market to the First Market as of May 15, 2011.
- Transferring the shares of Al-Tahdith For Real Estate Investments Company from the Second Market to the First Market as of May 15, 2011.
- Suspend the Trading of AMWAL Invest as of May 12, 2011.
- List the Twelfth issues of Treasury Bonds for the year 2011, as of May 16, 2011. The maturity date is 15/3/2013. The total value is JD (62.5) million, and (4.883%) interest rate.
- Re-trade the shares of National Portfolio Securities Company, as of May 19, 2011.
- List the (2.5) million shares capital increase of Jordanian Duty Free Shops Company, which emanated from capitalization part of retained earnings, as of May 19, 2011. The company paid in capital reached (7.5) million shares.

- نقل شركة المحفظة الوطنية للوراق المالية من السوق الأول الى السوق الثاني وذلك اعتباراً من ٢٠١١/٥/١٥.
- نقل شركة المتكاملة لتطوير الاراضي والاستثمار من السوق الاول الى السوق الثاني وذلك اعتباراً من ٢٠١١/٥/١٥.
- نقل شركة العالمية للوساطة والأسواق المالية من السوق الأول الى السوق الثاني وذلك اعتباراً من ٢٠١١/٥/١٥.
- نقل شركة الثقة للاستثمارات الأردنية من السوق الأول الى السوق الثاني وذلك اعتباراً من ٢٠١١/٥/١٥.
- نقل شركة الشرق العربي للاستثمارات العقارية من السوق الاول الى السوق الثاني وذلك اعتباراً من ٢٠١١/٥/١٥.
- نقل شركة وادي الشتا للاستثمارات السياحية من السوق الثاني الى السوق الاول وذلك اعتباراً من ٢٠١١/٥/١٥.
- نقل شركة الديرة للاستثمار والتطوير العقاري من السوق الثاني الى السوق الاول وذلك اعتباراً من ٢٠١١/٥/١٥.
- نقل شركة النسر العربي للتأمين من السوق الثاني الى السوق الاول وذلك اعتباراً من ٢٠١١/٥/١٥.
- نقل شركة بنك سوسيتيه جنرال- الاردن من السوق الثاني الى السوق الاول وذلك اعتباراً من ٢٠١١/٥/١٥.
- نقل شركة التحديث للاستثمارات العقارية من السوق الثاني الى السوق الاول وذلك اعتباراً من ٢٠١١/٥/١٥.
- تعليق التداول بأسهم شركة اموال انفسست في البورصة وذلك اعتباراً من ٢٠١١/٥/١٢.
- إدراج الإصدار الثاني عشر من سندات الخزينة لعام ٢٠١١ استحقاق ٢٠١٣/٣/١٥ والبالغ عددها (٦٢,٥) ألف سند بقيمة اسمية مقدارها (١٠٠٠) دينار وقيمة إجمالية تبلغ (٦٢,٥) مليون دينار وفائدة (٤,٨٨٣%) وذلك اعتباراً من ٢٠١١/٥/١٦.
- إعادة التداول بأسهم شركة المحفظة الوطنية للوراق المالية وذلك اعتباراً من ٢٠١١/٥/١٩.
- إدراج أسهم الزيادة في رأس مال شركة الاسواق الحرة الاردنية والبالغة (٢,٥) مليون سهماً، والتي تمت زيادتها عن طريق رسملة جزء من الارباح المدورة، ليصبح رأس المال المدرج في البورصة (٧,٥) مليون سهماً وذلك اعتباراً من ٢٠١١/٥/١٩.

- List the (2.5) million shares capital increase of Al-Sharq Investments Projects, Holding Company, which emanated from capitalization part of retained earnings, as of May 19, 2011. The company paid in capital reached (17.5) million shares.
- List the Fifth issue of the Public Institution for Housing and Urban Development Bills for the year 2011, as of May 26, 2011. The maturity date is 16/3/2012 and the total value is JD (15) million.
- List the tenth issues of Treasury Bills for the year 2011, as of May 26, 2011. The maturity date is 29/9/2011 and the total value is JD (43) million.
- List the eleventh issues of Treasury Bills for the year 2011, as of May 26, 2011. The maturity date is 31/3/2012 and the total value is JD (37) million.
- List the twelfth issues of Treasury Bills for the year 2011, as of May 26, 2011. The maturity date is 5/10/2011 and the total value is JD (67, 5) million.
- List the thirteenth issues of Treasury Bills for the year 2011, as of May 26, 2011. The maturity date is 18/4/2012 and the total value is JD (56) million.
- List the fourteenth issues of Treasury Bonds for the year 2011, as of May 26, 2011. The maturity date is 27/3/2014. The total value is JD (21) million, and (5.331%) interest rate.
- List the fifteenth issues of Treasury Bonds for the year 2011, as of May 26, 2011. The maturity date is 12/4/2013. The total value is JD (75) million, and (5.111%) interest rate.
- Transferring the shares of Al-Bilad Securities and Investment from the Second Market to the First Market as of May 29, 2011.
- Transferring the shares of Jordan National Shipping from the Second Market to the First Market as of May 29, 2011.
- Transferring the shares of Hayat Pharmaceutical Industries CO from the Second Market to the First Market as of May 29, 2011.
- Transferring the shares of Invest Bank from the Second Market to the First Market as of May 29, 2011.
- إدراج أسهم الزيادة في رأس مال شركة الشرق العربي للتأمين والبالغة (٢,٥) مليون سهماً، والتي تمت زيادتها عن طريق رسملة جزء من الأرباح المدورة، ليصبح رأس المال المدرج في البورصة (١٧,٥) مليون سهماً وذلك اعتباراً من ٢٠١١/٥/١٩.
- إدراج الإصدار الخامس من أنونات المؤسسة العامة للإسكان والتطوير الحضري استحقاق ٢٠١٢/٣/١٦ والبالغ عددها (١٥) ألف سند بقيمة اسمية مقدارها (١٠٠٠) دينار وقيمة إجمالية تبلغ (١٥) مليون دينار، وذلك اعتباراً من ٢٠١١/٥/٢٦.
- إدراج الإصدار العاشر من أنونات الخزينة لعام ٢٠١١ استحقاق ٢٠١١/٩/٢٩ والبالغ عددها (٤٣) ألف سند بقيمة اسمية مقدارها (١٠٠٠) دينار وقيمة إجمالية تبلغ (٤٣) مليون دينار، وذلك اعتباراً من ٢٠١١/٥/٢٦.
- إدراج الإصدار الحادي عشر من أنونات الخزينة لعام ٢٠١١ استحقاق ٢٠١٢/٣/٣١ والبالغ عددها (٣٧) ألف سند بقيمة اسمية مقدارها (١٠٠٠) دينار وقيمة إجمالية تبلغ (٣٧) مليون دينار، وذلك اعتباراً من ٢٠١١/٥/٢٦.
- إدراج الإصدار الثاني عشر من أنونات الخزينة لعام ٢٠١١ استحقاق ٢٠١١/١٠/٥ والبالغ عددها (٦٧,٥) ألف سند بقيمة اسمية مقدارها (١٠٠٠) دينار وقيمة إجمالية تبلغ (٦٧,٥) مليون دينار، وذلك اعتباراً من ٢٠١١/٥/٢٦.
- إدراج الإصدار الثالث عشر من أنونات الخزينة لعام ٢٠١١ استحقاق ٢٠١٢/٤/١٨ والبالغ عددها (٥٦) ألف سند بقيمة اسمية مقدارها (١٠٠٠) دينار وقيمة إجمالية تبلغ (٥٦) مليون دينار، وذلك اعتباراً من ٢٠١١/٥/٢٦.
- إدراج الإصدار الرابع عشر من سنوات الخزينة لعام ٢٠١١ استحقاق ٢٠١٤/٣/٢٧ والبالغ عددها (٢١) ألف سند بقيمة اسمية مقدارها (١٠٠٠) دينار وقيمة إجمالية تبلغ (٢١) مليون دينار وفائدة (٥,٣٣١%) وذلك اعتباراً من ٢٠١١/٥/٢٦.
- إدراج الإصدار الخامس عشر من سنوات الخزينة لعام ٢٠١١ استحقاق ٢٠١٣/٤/١٢ والبالغ عددها (٧٥) ألف سند بقيمة اسمية مقدارها (١٠٠٠) دينار وقيمة إجمالية تبلغ (٧٥) مليون دينار وفائدة (٥,١١١%) وذلك اعتباراً من ٢٠١١/٥/٢٦.
- نقل شركة البلاد للاوراق المالية والاستثمار من السوق الثاني الى السوق الاول وذلك اعتباراً من ٢٠١١/٥/٢٩.
- نقل شركة الخطوط البحرية الوطنية الاردنية من السوق الثاني الى السوق الاول وذلك اعتباراً من ٢٠١١/٥/٢٩.
- نقل شركة الحياة للصناعات الدوائية من السوق الثاني الى السوق الاول وذلك اعتباراً من ٢٠١١/٥/٢٩.
- نقل شركة البنك الاستثماري من السوق الثاني الى السوق الاول وذلك اعتباراً من ٢٠١١/٥/٢٩.

ASE Performance Indicators

مؤشرات أداء بورصة عمان

	% Change	نيسان April	آيار May	
Trading Value (JD million)	18.5	264.6	313.6	حجم التداول (مليون دينار)
Avg. Daily Trading Value (m)	12.9	13.2	14.9	المعدل اليومي لحجم التداول (مليون)
No. of Traded Shares (m)	24.7	391.2	487.8	عدد الاسهم (مليون)
No. of Contracts (thousand)	25.9	120.1	151.3	عدد العقود (بالآلف)
Market Capitalization (JD m)	0.9	20571	20384	القيمة السوقية (مليون دينار)

Foreign Investment

- The value of shares purchased by Non-Jordanians in May equaled JD (57.4) million, (80.4%) of which were purchased by Arabs.
- The value of shares sold by Non-Jordanians was JD(56.8) million, (76.1 %) of which were sold by Arabs.
- During this month, net Non-Jordanian investments showed a Positive balance of JD (616.3) thousand.
- By the end of May, shares owned by non-Jordanians represented (49.7%) of ASE capitalization, (32.8 %) of which are owned by Arab investors and (16.9 %) by Non-Arabs.

الاستثمار الأجنبي

- بلغت قيمة الاسهم المشتراة من قبل غير الأردنيين خلال شهر ايار (٥٧,٤) مليون دينار، منها (٨٠,٤%) لمستثمرين عرب.
- بلغت قيمة الاسهم المباعة من قبل غير الأردنيين (٥٦,٨) مليون دينار، منها (٧٦,١%) تم بيعها من قبل مستثمرين عرب.
- بلغ صافي استثمار غير الأردنيين خلال هذا الشهر (٦١٦,٣) الف دينار .
- شكلت الأسهم المملوكة من قبل غير الأردنيين (٤٩,٧%) من القيمة السوقية للبورصة في نهاية ايار، منها (٣٢,٨%) لمستثمرين عرب، و(١٦,٩%) لغير العرب.

الشركات العشر الأكثر ارتفاعاً في أسعار أسهمها لشهر أيار ٢٠١١

Top Ten Performers, May 2011

Company's Name	حجم التداول (دينار) Trading Volume (JD)	التغير (%) Change (%)	إغلاق الشهر السابق (دينار) Previous Month Closing (JD)	إغلاق هذا الشهر (دينار) This Month Closing (JD)	اسم الشركة
JORDAN CLOTHING COMPANY P.L.C	1,701,295	66.7	0.84	1.40	لابسة الأردنية
TUHAMA FOR FINANCIAL INVESTMENTS	6,284,578	61.1	0.36	0.58	تهامة للاستثمارات المالية
UNION ADVANCED INDUSTRIES	103,335	43.8	2.10	3.02	الاتحاد للصناعات المتطورة
RUM ALADDIN INDUSTRIES	2,285,560	39.5	0.43	0.60	رم علاء الدين للصناعات الهندسية
ALENTKAEYA FOR INVESTMENT&REALESTATE DEVELOPMENT COMPANY PLC	4,727,985	38.0	0.71	0.98	الانتقائية للاستثمار والتطوير العقاري
THE JORDAN PIPES MANUFACTURING	1,650,258	35.7	0.84	1.14	الأردنية لصناعة الأنابيب
FUTURE ARAB INVESTMENT COMPANY	4,031,405	34.0	0.50	0.67	المستقبل العربية للاستثمار
ARAB ELECTRICAL INDUSTRIES	604,592	33.3	0.39	0.52	العربية للصناعات الكهربائية
JORDAN CERAMIC INDUSTRIES	949,895	31.8	0.22	0.29	مصانع الخزف الأردنية
AMOUN INTERNATIONAL FOR INVESTMENTS	2,193,210	27.9	0.43	0.55	عمون الدولية للاستثمارات المتعددة

الشركات العشر الأكثر انخفاضاً في أسعار أسهمها لشهر أيار ٢٠١١

Worst Ten Performers, May 2011

Company's Name	حجم التداول (دينار) Trading Volume (JD)	التغير (%) Change (%)	إغلاق الشهر السابق (دينار) Previous Month Closing (JD)	إغلاق هذا الشهر (دينار) This Month Closing (JD)	اسم الشركة
ARAB REAL ESTATE DEVELOPMENT	2,705,032	22.2	0.18	0.14	العرب للتنمية العقارية
UNION TOBACCO & CIGARETTE INDUSTRIES	126,752	22.1	3.85	3.00	مصانع الاتحاد لإنتاج التبغ والسجائر
AKARY FOR INDUSTRIES AND REAL ESTATE INVESTMENTS	240,675	21.6	1.02	0.80	عقاري للصناعات والاستثمارات العقارية
DIMENSIONS:JORDAN AND EMIRATES COMMERCIAL INVESTMENTS CORPORATION	6,093,523	20.8	0.77	0.61	أبعاد الأردن والإمارات للاستثمار التجاري
INTERNATIONAL CERAMIC INDUSTRIES	26,012	20.6	0.34	0.27	الدولية للصناعات الخزفية
MIDDLE EAST COMPLEX FOR ENG.	15,124,222	20.0	0.35	0.28	مجمع الشرق الأوسط للصناعات الهندسية والإلكترونية والثقيلة
The Investors and Eastern Arab For Industrial and Real Estate Investments	2,221,739	18.8	0.32	0.26	المستثمرون والشرق العربي للاستثمارات الصناعية والعقارية
AL-TAJAMOAT FOR CATERING AND HOUSING CO PLC	18,009,621	16.2	0.74	0.62	التجمعات لخدمات التغذية والإسكان
JORDAN INDUSTRIAL RESOURCES	2,237,062	15.8	0.38	0.32	الموارد الصناعية الأردنية
AL JAMIL FOR INVESTMENTS CO	1,487,967	14.9	2.01	1.71	الجميل للاستثمارات العامة

أهم البيانات اليومية لبورصة عمان لشهر أيار ٢٠١١
Major Daily Data For The Ase, May 2011

القيمة السوقية إلى العائد (مرة) P/E Ratio (Times)	الرقم القياسي العام المرجح بالاسهم الحرة (نقطة) Free Float Weighted Price Index (Point)	عدد العقود المنفذة No. Of Transactions	عدد الأسهم المتداولة No. Of Traded Shares	حجم التداول (دينار) Value Traded (JD)	التاريخ Date
27.98	2213.7	7,023	21,178,363	16,160,674	05/02/2011
27.93	2214.0	8,102	25,705,854	15,698,222	05/03/2011
27.87	2202.5	7,962	25,350,913	15,814,493	05/04/2011
27.86	2205.0	8,313	23,949,631	15,405,516	05/05/2011
27.76	2200.8	9,215	28,038,567	17,668,668	05/08/2011
27.67	2194.6	8,438	24,024,619	14,034,488	05/09/2011
27.67	2192.8	7,739	18,674,485	11,893,539	05/10/2011
27.87	2211.6	9,240	57,354,928	25,702,269	05/11/2011
27.61	2203.8	7,102	18,596,690	11,525,819	05/12/2011
27.56	2201.4	6,739	16,615,175	12,511,570	05/15/2011
27.57	2201.2	8,187	36,862,971	21,782,703	05/16/2011
27.61	2195.4	8,325	24,390,093	15,641,876	05/17/2011
27.73	2201.7	7,288	30,194,985	15,900,711	05/18/2011
27.65	2197.1	6,132	20,039,982	14,521,937	05/19/2011
27.54	2183.9	6,692	20,587,412	14,955,962	05/22/2011
27.69	2192.0	5,269	12,897,416	9,106,855	05/23/2011
27.60	2187.6	6,451	17,708,699	11,324,483	05/24/2011
27.44	2179.5	5,179	12,139,257	10,626,582	05/26/2011
27.48	2177.6	5,512	13,598,830	10,420,342	05/29/2011
27.10	2160.6	5,757	17,473,837	15,599,228	05/30/2011
27.23	2159.8	6,664	22,432,426	17,342,063	05/31/2011

الشركات العشر الاكثر تداولاً في بورصة عمان لشهر أيار ٢٠١١ Top Ten Companies By Value Traded At The Ase, May 2011

Company's name	سعر الإغلاق Closing Price		النسبة إلى التداول الكلي للبورصة (%) % to the Total Value Traded	حجم التداول (دينار) Value Traded (JD)	اسم الشركة
	الشهر السابق Last month	الشهر الحالي This month			
UNION BANK	1.81	2.07	6.7	20,936,042	بنك الإتحاد
SPECIALIZED INVESTMENT COMPOUNDS	1.00	0.93	6.1	19,104,823	التجمعات الاستثمارية المتخصصة
DARKOM INVESTMENT	0.66	0.77	5.8	18,112,084	داركم للاستثمار
AL-TAJAMOAT FOR CATERING AND HOUSING CO PLC	0.74	0.62	5.7	18,009,621	التجمعات لخدمات التغذية والاسكان
FIRST JORDAN INVESTMENT COMPANY PLC	0.24	0.26	4.8	15,034,959	الأردن الأولى للاستثمار
MIDDLE EAST COMPLEX FOR ENG., ELECTRONICS AND HEAVY INDUSTRIES	0.35	0.28	4.8	15,124,222	مجمع الشرف الأوسط للصناعات الهندسية والالكترونية والثقيلة
ARAB BANK	8.96	8.94	3.5	10,836,070	البنك العربي
TAAMEER JORDAN HOLDINGS PUBLIC SHAREHOLDING COMPANY	0.42	0.40	2.9	9,082,868	الأردنية للتعمير المساهمة العامة القابضة
UNION LAND DEVELOPMENT CORPORATION	1.48	1.46	2.7	8,614,448	الاتحاد لتطوير الاراضي
JORDAN MASAKEN FOR LAND & INDUSTRIAL DEVELOPMENT PROJECTS	0.64	0.72	2.7	8,387,056	مساكن الأردن لتطوير الأراضي والمشاريع الصناعية
TOTAL	-	-	45.7	143,242,193	المجموع

الشركات العشر الاكبر من حيث القيمة السوقية كما في نهاية شهر أيار ٢٠١١ Top Ten Companies By Market Capitalization At The Ase, May 2011

Company's Name	سعر الإغلاق Closing Price		النسبة إلى القيمة السوقية للبورصة (%) % to the Total Market Cap.	القيمة السوقية (مليون دينار) Market Cap. (JD million)	اسم الشركة
	الشهر السابق Last month	الشهر الحالي This month			
ARAB BANK	8.96	8.94	23.6	4774.0	البنك العربي
THE ARAB POTASH	41.40	40.95	16.9	3411.9	البوتاس العربية
THE HOUSING BANK FOR TRADE AND FINANCE	8.15	8.00	10.0	2016.0	بنك الاسكان للتجارة والتمويل
JORDAN TELECOM	5.44	5.28	6.5	1320.0	الاتصالات الأردنية
JORDAN PHOSPHATE MINES	14.86	14.00	5.2	1050.0	مناجم الفوسفات الأردنية
JORDAN KUWAIT BANK	4.30	4.35	2.2	435.0	البنك الأردني الكويتي
BANK OF JORDAN	2.10	2.19	1.7	339.7	بنك الأردن
JORDAN ISLAMIC BANK	2.88	2.94	1.5	294.0	البنك الإسلامي الأردني
CAIRO AMMAN BANK	3.04	3.04	1.5	304.0	بنك القاهرة عمان
JORDAN AHLI BANK	1.94	2.03	1.3	256.8	البنك الأهلي الأردني
TOTAL	-	-	70.4	14,201.4	المجموع

المؤشرات الاحصائية الرئيسية لنشاط بورصة عمان

Key Statistics Of The Ase

	أيار May	نيسان APR	2011 آذار MAR	شباط FEB	كانون ثاني Jan	*2011	2010	2009	2008	
Market Capitalization (JD million)	20,384.7	20,570.8	20,271.9	20,829.2	21,775.4	20,384.7	21,858.2	22,526.9	25,406.3	القيمة السوقية (مليون دينار)
General Free Float Weighted Index (point)	2159.8	2198.0	2175.6	2251.7	2373.8	2159.8	2373.6	2533.5	2758.4	الرقم القياسي المرجح بالإسهم الحرة (نقطة)
Value Traded (JD million)	313.6	264.6	289.7	216.5	405.5	1490.0	6,598.1	9,665.3	20,318.0	حجم التداول (مليون دينار)
Average Daily Trading (JD million)	14.9	13.2	12.6	11.4	18.4	14.2	26.7	38.8	82.9	المعدل اليومي لحجم التداول (مليون دينار)
No. of Traded Shares (million)	487.8	391.2	419.3	312.5	513.0	2,123.8	7,025.2	6,022.5	5,442.3	عدد الاسهم المتداولة (مليون)
No. of Transactions (thousand)	151.3	120.1	113.5	91.5	152.9	629.3	1,902.1	2,964.6	3,780.9	عدد العقود المنفذة (بالآلاف)
Turnover Ratio (%)	6.9	5.5	6.0	4.5	7.3	30.1	102.6	91.3	91.5	معدل دوران السهم (%)
No. of Trading Days	21	20	23	19	22	105.0	247	249	245	عدد ايام التداول
Non-Jordanian Ownership of Market Cap.(%)	49.8	50.0	49.8	49.6	49.6	49.8	49.6	48.9	49.2	نسبة مساهمة غير الأردنيين في القيمة السوقية (%)
Net Investment of Non-Jordanian (JD million)	0.6	29.3	38.6	2.1	3.3	73.9	8.1	(3.8)	309.8	صافي استثمار غير الأردنيين (مليون دينار)
Market Capitalization / GDP (%)	104.4	105.3	103.8	116.9	122.2	104.4	122.7	149.6	216.7	القيمة السوقية الى الناتج المحلي (%)
Transactions Through The SDC	54.3	76.1	3.1	4.1	5.9	143.6	142.8	218.0	619.8	عمليات التحويل التي تمت من خلال مركز الايداع
Primary Issues of Shares (JD million)	0.0	55.0	7.5	26.4	0.0	88.9	149.7	317.3	828.0	الاصدارات الاولية من الاسهم (مليون دينار)
Primary Issues of Bonds (JD million)	428.6	281.0	744.6	173.0	366.1	1,993.3	5,071.1	4,481.3	3,251.0	الاصدارات الاولية من السندات (مليون دينار)

* Cumulative up to May

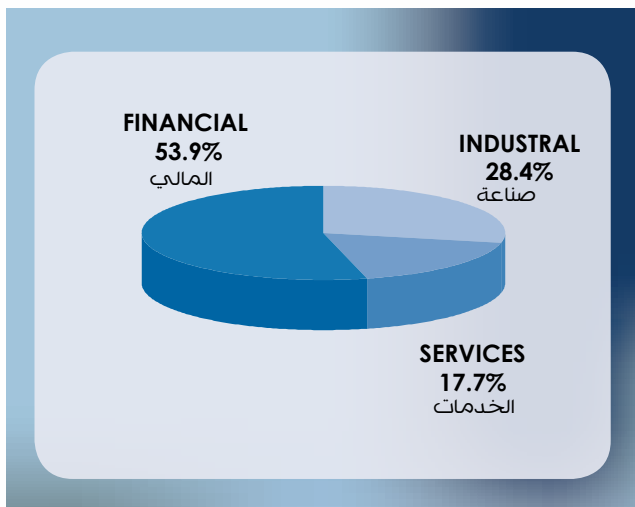
* تراكمي حتى نهاية ايار

أهم المؤشرات القطاعية لبورصة عمان لشهر ايار ٢٠١١

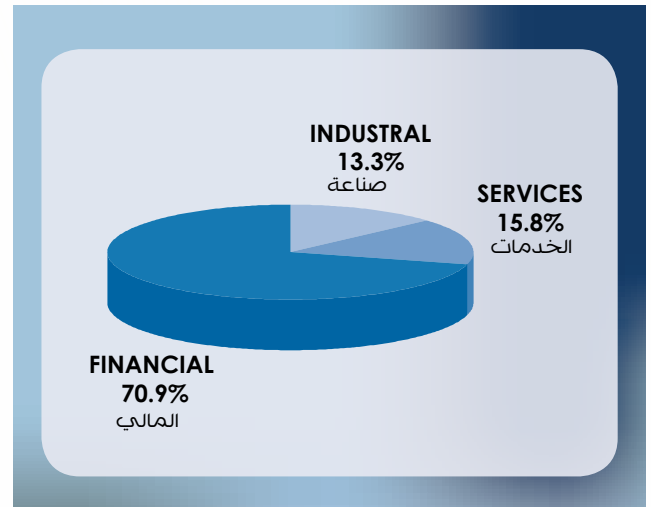
Ase Main Sectoral Indicators, May 2011

Sector	العام General	الصناعة Industrial	الخدمات Services	المالي Financial	القطاع
Market Capitalization (JD million)	20,384.7	5,787.2	3,607.8	10,989.7	القيمة السوقية (مليون دينار)
Value Traded (JD million)	313.6	41.9	49.4	222.4	حجم التداول (مليون دينار)
Index (point)	2,159.8	2,285.8	1,718.9	2,740.9	الرقم القياسي (نقطة)
P/E Ratio (times)	27.32	22.79	18.03	45.34	نسبة القيمة السوقية الى العائد (مرة)
P/BV (times)	1.51	2.23	1.78	1.20	نسبة القيمة السوقية الى القيمة الدفترية (مرة)
Dividend Yield Ratio (%)	3.14	2.52	4.86	2.73	نسبة الارباح الموزعة الى القيمة السوقية (%)
Non-Jordanian Ownership of Market Cap.(%)	49.8	54.4	33.1	52.8	نسبة مساهمة غير الأردنيين في القيمة السوقية (%)

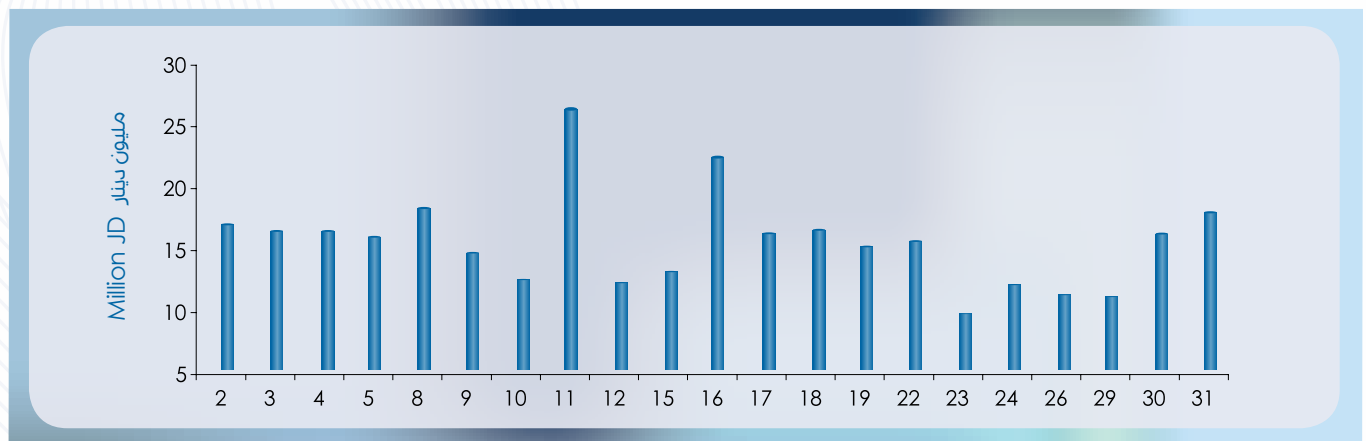
القيمة السوقية موزعة قطاعياً كما في
نهاية شهر أيار ٢٠١١
Market Capitalization Of The Ase By Sector,
May 2011



حجم التداول في بورصة عمان خلال شهر
أيار ٢٠١١ قطاعياً
Distribution Of Value Traded By
Sectors, May 2011



أحجام التداول اليومية خلال شهر أيار
Daily Trading Value May



الرقم القياسي اليومي للبورصة خلال شهر أيار
Daily Index During May



الرقم القياسي القطاعي لأسعار الأسهم المرجح بالقيمة السوقية للاسهم الحرة شهرياً
Monthly Free Float Weighted Price Index By Sector

