

## The Third Corporate Governance and Responsibility (CGR) Forum

Amman Stock Exchange represented by the CEO of the ASE Mr. Jalil Tarif participated in the Third Corporate Governance (CG) and Corporate Social Responsibility (CSR) Forum which was held by "Schema" during the period between 12-14 July 2011.

Mr. Tarif participated in a panel discussion on corporate governance in Jordan, revealed the importance of good corporate governance for listed companies, and displayed the most important lessons learned from the first CG code adoption in Jordan.

The CGR Forum 2011 provided business leaders with a unique opportunity to understand the link between CG, CSR and sustainability and how to implement CG and CSR together in order to become an invaluable cornerstone in helping their organization achieve sustainable growth. The forum attracted leaders from private and public sectors, NGOs and global CGR experts from Middle East and North Africa

## Delegation from Muscat Securities Market Visits the ASE

Amman Stock Exchange (ASE) received a delegation from Muscat Securities Market (MSM) during the period between 29/5 - 2/6 2011, where the delegation was briefed on the mechanisms and rules of trading and surveillance at the ASE through visiting Surveillance and Inspection Department and Listing and Operations Department. The delegation also visited Jordan Securities Commission (JSC), Securities Depository Center (SDC) and the Investor's Gallery in the Housing Bank Complex and toured a number of brokerage firms. This visit comes within the framework of cooperation between Amman Stock Exchange and Muscat Securities Market (MSM) which aims at exchanging experiences.

## المنتدى الثالث للحوكمة والمسؤولية الاجتماعية للشركات

شاركت بورصة عمان ممثلة بالسيد جليل طريف المدير التنفيذي لبورصة عمان بالمنتدى الثالث للحوكمة والمسؤولية الاجتماعية للشركات (CGR Forum) الذي نظمته شركة سكيما "Schema" في عمان تحت عنوان "تحقيق الاستدامة" خلال الفترة من ١٢-١٤ حزيران ٢٠١١.

وشارك السيد طريف في جلسة حوارية حول حوكمة الشركات في الأردن، وبين أهمية التطبيق الجيد للحوكمة على الشركات المدرجة في البورصة، وعرض أهم الدروس المستفادة خلال السنوات الأولى من تطبيق الحوكمة في الأردن.

و تجدر الإشارة إلى أن فعاليات المنتدى تضمنت جلسات وورش أعمال تفاعلية حول المبادئ وأفضل الممارسات وغيرها من الأمور المتعلقة بحوكمة الشركات والمسؤولية الاجتماعية والاستدامة. واستقطب المنتدى رواد القطاعين العام والخاص والمتخصصين في الحوكمة والمسؤولية الاجتماعية للشركات في منطقة الشرق الأوسط وشمال أفريقيا

## وفد من سوق مسقط للأوراق المالية يزور بورصة عمان

استقبلت بورصة عمان وفداً من سوق مسقط للأوراق المالية وذلك خلال الفترة ٢٩/٥ - ٢/٦/٢٠١١، حيث اطلع الوفد على عمل بورصة عمان من خلال زيارة كل من دائرة الرقابة والتفتيش ودائرة الإدراج والعمليات والتعرف على نظام التداول الإلكتروني المستخدم وآلية عمله. كما قام الوفد بزيارة إلى قاعة المستثمرين في مجمع بنك الإسكان وعدد من شركات الوساطة والخدمات المالية وهيئة الأوراق المالية ومركز ايداع الأوراق المالية، وتأتي هذه الزيارة ضمن إطار التعاون والعمل المشترك والذي يهدف إلى تبادل الخبرات ما بين بورصتي عمان وسوق مسقط للأوراق المالية.

## ASE Performance

ASE performance revealed a decline during June 2011, as the ASE price index weighted by free-float shares closed at (2093.5) points, a (11.8%) decrease in comparison with the end of 2010. This came as a result of the decrease in financial sector index by (8.8%), the services sector index by (11.6%), and the industry sector index by (13.9%). The index weighted by market capitalization closed at (4787.3) points at the end of June, a (9.9%) decrease in comparison with the end of 2010. The trading volume until June 2011 reached JD (1.738) billion compared to JD (4.224) billion in the same period of the last year, a (58.9%) decrease. The number of traded shares decreased to (2.493) billion shares in comparison with (4.246) billion shares at the same period of last year, a (41.3%) increase. The number of executed transactions decreased to (744.2) thousand transactions, a decrease of (34.6%) in comparison with the same period of last year. Market capitalization of listed companies decreased by JD (2.1) billion reaching JD (19.723) billion, a (9.8%) decrease against the end of year 2010, constituting (101%) of the GDP.

## ASE Resolutions:

### The ASE Board decided

- Delisting the Share of Jordan Spinning and weaving, as of June1, 2011.
- Delisting the Share of National Multiengineering Industries/ NAMICO, as of June1, 2011.
- Delisting the Share of Jordan Tobacco and Cigarettes, as of June1, 2011.
- Delisting the Share of Jordan Gulf Insurance, as of June1, 2011.
- Delisting the Share of Middle East Insurance, as of June1, 2011.
- Delisting the Share of United International for Multiple Industries and Investments, as of June1, 2011.
- Delisting the Share of Middle East International Investment Group, as of June1, 2011.
- Delisting the Share of Kawther Investment, as of June1, 2011.

## أداء بورصة عمان

أظهرت مؤشرات الأداء في بورصة عمان تراجعاً خلال شهر حزيران من عام ٢٠١١. حيث أغلق الرقم القياسي المرجح للأسهم الحرة عند (٢٠٩٣,٥) نقطة وبانخفاض نسبته (١١,٨٪) مقارنة مع مستواه في نهاية العام ٢٠١٠. وقد جاء ذلك نتيجة لانخفاض الرقم القياسي لأسعار أسهم القطاع المالي بنسبة (٨,٨٪)، وقطاع الخدمات بنسبة (١١,٦٪)، و لقطاع الصناعة بنسبة (١٣,٩٪). كما أغلق الرقم القياسي المرجح بالقيمة السوقية عند (٤٧٨٧,٣) نقطة بانخفاض نسبته (٩,٩٪) مقارنة مع مستواه في نهاية العام ٢٠١٠. و بلغ حجم التداول لغاية شهر حزيران ٢٠١١ حوالي (١,٧٣٨) مليار دينار مقارنة مع (٤,٢٢٤) مليار دينار لنفس الفترة من العام الماضي وبانخفاض نسبته (٥٨,٩٪). وبالنسبة لعدد الأسهم المتداولة فقد انخفض ليصل إلى (٢,٤٩٣) مليار سهم مقارنة مع (٤,٢٤٦) مليار سهم للعام الماضي وبانخفاض نسبته (٤١,٣٪). كما انخفضت عدد العقود المنفذة ليصل إلى (٧٤٤,٢) ألف عقد، بانخفاض نسبته (٣٤,٦٪) لنفس الفترة من العام الماضي. وبالنسبة للقيمة السوقية للأسهم المدرجة في بورصة عمان فقد انخفضت بمقدار (٢,١) مليار دينار لتصل إلى (١٩,٧٢٣) مليار دينار وبانخفاض نسبته (٩,٨٪) مقارنة مع نهاية عام ٢٠١٠ لتشكل ما نسبته (١٠١٪) من الناتج المحلي الإجمالي.

## قرارات بورصة عمان:

### قرارات مجلس الإدارة:

- إلغاء إدراج أسهم شركة الغزل والنسيج الأردنية في البورصة وذلك اعتباراً من ٢٠١١/٦/١.
- إلغاء إدراج أسهم شركة الوطنية للصناعات الهندسية المتعددة / ناميكو في البورصة وذلك اعتباراً من ٢٠١١/٦/١.
- إلغاء إدراج أسهم شركة التبغ والسجائر الأردنية في البورصة وذلك اعتباراً من ٢٠١١/٦/١.
- إلغاء إدراج أسهم شركة الأردن والخليج للتأمين في البورصة وذلك اعتباراً من ٢٠١١/٦/١.
- إلغاء إدراج أسهم شركة الشرق الأوسط للتنمية والتجارة في البورصة وذلك اعتباراً من ٢٠١١/٦/١.
- إلغاء إدراج أسهم شركة المتحدة التكاملية للصناعات المتعددة والاستثمار في البورصة وذلك اعتباراً من ٢٠١١/٦/١.
- إلغاء إدراج أسهم شركة مجموعة الشرق الأوسط للاستثمارات الدولية في البورصة وذلك اعتباراً من ٢٠١١/٦/١.
- إلغاء إدراج أسهم شركة الكوثر للإستثمار في البورصة وذلك اعتباراً من ٢٠١١/٦/١.

- Delisting the Share of Jordan Kuwait for AGR and Food PROD, as of June1, 2011.
- Delisting the Share of General Engineering Industries, as of June1, 2011.
- Delisting the Share of Jordan Safi Salt, as of June1, 2011.
- Delisting the Share of Arab Food and Medical Appliances, as of June1, 2011.
- Delisting the Share of National Industry, as of June1, 2011.
- Delisting the Share of Rafia Industrial, as of June1, 2011.
- Delisting the Share of Arab Investment and International Trade, as of June1, 2011.
- Delisting the Share of Nayzak Dies & Moulds Manufacturing, as of June1, 2011.
- Delisting the Share of National Textile and Plastic Industries, as of June1, 2011.
- Delisting the Share of United Group Holdings Company PLC, as of June1, 2011.
- Delisting the Share of Modern Food Ind and Veg Oil, as of June1, 2011.
- Delisting the Share of International Textile Manufacturing, as of June1, 2011.
- Delisting the Share of Jordan Magnesia, as of June1, 2011.
- Delisting the Share of Arab Engineering Industries, as of June1, 2011.
- Delisting the Share of Jordan Himmeh Mineral, as of June1, 2011.
- Delisting the Share of Amman For Development and Investment, as of June1, 2011
- Delisting the Share of Batelco Jordan, as of June1, 2011.
- Delisting the Share of Afia International Company -Jordan, as of June1, 2011.
- Delisting the Share of Inwan Investment PLC, as of June1, 2011.
- Floating the opening price for Trust International Transport share, as of June 26, 2011.

- إلغاء إدراج أسهم شركة الأردنية الكويتية للمنتجات الزراعية والغذائية في البورصة وذلك اعتباراً من ٢٠١١/٦/١.
- إلغاء إدراج أسهم شركة العامة للصناعات الهندسية في البورصة وذلك اعتباراً من ٢٠١١/٦/١.
- إلغاء إدراج أسهم شركة ملح الصافي الأردنية في البورصة وذلك اعتباراً من ٢٠١١/٦/١.
- إلغاء إدراج أسهم شركة العربية للمستلزمات الطبية والغذائية في البورصة وذلك اعتباراً من ٢٠١١/٦/١.
- إلغاء إدراج أسهم شركة الصناعات الوطنية في البورصة وذلك اعتباراً من ٢٠١١/٦/١.
- إلغاء إدراج أسهم شركة رافيا الصناعية للأكياس البلاستيكية في البورصة وذلك اعتباراً من ٢٠١١/٦/١.
- إلغاء إدراج أسهم شركة العربية للاستثمار والتجارة الدولية في البورصة وذلك اعتباراً من ٢٠١١/٦/١.
- إلغاء إدراج أسهم شركة نيزك لصناعة القوالب والمعدات في البورصة وذلك اعتباراً من ٢٠١١/٦/١.
- إلغاء إدراج أسهم شركة الوطنية للصناعات النسيجية والبلاستيكية في البورصة وذلك اعتباراً من ٢٠١١/٦/١.
- إلغاء إدراج أسهم شركة المتحدة للصناعات الزجاجية في البورصة وذلك اعتباراً من ٢٠١١/٦/١.
- إلغاء إدراج أسهم شركة العصرية للصناعات الغذائية والزيوت النباتية في البورصة وذلك اعتباراً من ٢٠١١/٦/١.
- إلغاء إدراج أسهم شركة الدولية لإنتاج الأقمشة في البورصة وذلك اعتباراً من ٢٠١١/٦/١.
- إلغاء إدراج أسهم شركة مغنيسيا الأردن في البورصة وذلك اعتباراً من ٢٠١١/٦/١.
- إلغاء إدراج أسهم شركة الصناعات الهندسية العربية في البورصة وذلك اعتباراً من ٢٠١١/٦/١.
- إلغاء إدراج أسهم شركة الحمة المعدنية الأردنية في البورصة وذلك اعتباراً من ٢٠١١/٦/١.
- إلغاء إدراج أسهم شركة عمان للتنمية والاستثمار في البورصة وذلك اعتباراً من ٢٠١١/٦/١.
- إلغاء إدراج أسهم شركة البحرينية الأردنية للتقنية والاتصالات في البورصة وذلك اعتباراً من ٢٠١١/٦/١.
- إلغاء إدراج أسهم شركة عافية العالمية- الاردن في البورصة وذلك اعتباراً من ٢٠١١/٦/١.
- إلغاء إدراج أسهم شركة عنوان للاستثمار في البورصة وذلك اعتباراً من ٢٠١١/٦/١.
- تعويم السعر الافتتاحي لسهم شركة الثقة للنقل الدولي وذلك اعتباراً من ٢٠١١/٦/٢٦

## CEO Decisions

- Transferring the shares of The Arab Assurers from the first market to the second market as of June 1, 2011.
- Transferring the shares of Beit Al-mal Saving and Investment for Housing from the first market to the second market as of June 1, 2011.
- Transferring the shares of United Arab Investors from the first market to the second market as of June 1, 2011.
- Transferring the shares of Middle East Complex for Eng, Electronics and Heavy Industries from the first market to the second market as of June 1, 2011.
- Transferring the shares of The Jordanian Pharmaceutical Manufacturing from the first market to the second market as of June 1, 2011.
- Transferring the shares of Rum Aladdin Industries from the first market to the second market as of June 1, 2011.
- List the (2.469.232) shares of Al-Safweh For Financial Investments Company in the Second Market as of June 12, 2010.
- List the (16.5) million shares capital increase of Jordan Ahli Bank Company, which emanated from capitalization of JD (15) from account of External Branching Reserve, and JD (1.5) from balance of Issues premium account as of June 7, 2011. The company paid in capital reached (126.5) million shares.
- List the Sixth issue of the Public Institution for Housing and Urban Development Bills for the year 2011, as of June 26, 2011. The maturity date is 28/4/2012 and the total value is JD (15) million.
- List the Sixteenth issues of Treasury Bonds for the year 2011, as of June 26, 2011. The maturity date is 21/10/2012. The total value is JD (40.1) million, and (4.614%) interest rate.
- List the Seventeenth issues of Treasury Bonds for the year 2011, as of June 26, 2011. The maturity date is 26/10/2012. The total value is JD (50) million, and (4.733%) interest rate.

## قرارات المدير التنفيذي

- نقل شركة الضامنون العرب من السوق الأول الى السوق الثاني وذلك اعتباراً من ٢٠١١/٦/١
- نقل شركة بيت المال للدخار والاستثمار للإسكان/بيتنا من السوق الأول الى السوق الثاني وذلك اعتباراً من ٢٠١١/٦/١.
- نقل شركة المستثمرون العرب التحدون من السوق الأول الى السوق الثاني وذلك اعتباراً من ٢٠١١/٦/١.
- نقل شركة مجمع الشرق الاوسط للصناعات الهندسية والإلكترونية والثقيلة من السوق الأول الى السوق الثاني وذلك اعتباراً من ٢٠١١/٦/١.
- نقل شركة الشركة الأردنية لانتاج الأدوية من السوق الأول الى السوق الثاني وذلك اعتباراً من ٢٠١١/٦/١.
- نقل شركة رم علاء الدين للصناعات الهندسية من السوق الأول الى السوق الثاني وذلك اعتباراً من ٢٠١١/٦/١.
- إدراج أسهم شركة الصفوة للاستثمارات المالية والبالغة عندها (٢,٤٦٩,٢٣٢) سهماً في السوق الثاني, وذلك اعتباراً من ٢٠١١/٦/١٢.
- إدراج أسهم الزيادة في رأس مال شركة البنك الأهلي الأردني والبالغة (١٦,٥) مليون سهماً, والتي تمت زيادتها عن طريق رسملة مبلغ (١٥) مليون دينار من حساب احتياطي التواجد الخارجي. ومبلغ (١٥) مليون دينار من رصيد حساب علاوة الاصدار. ليصبح رأس المال المدرج في البورصة (١٢٦,٥) مليون سهماً وذلك اعتباراً من ٢٠١١/٦/٧.
- إدراج الإصدار السادس من ادونات المؤسسة العامة للإسكان والتطوير الحضري استحقاق ٢٠١٢/٤/٢٨ والبالغ عندها (١٥) الف سند بقيمة اسمية مقدارها (١٠٠٠) دينار وقيمة إجمالية تبلغ (١٥) مليون دينار , وذلك اعتباراً من ٢٠١١/٦/٢٦.
- إدراج الإصدار السادس عشر من سندات الخزينة لعام ٢٠١١ استحقاق ٢٠١٢/١٠/٢١ والبالغ عندها (٤٠,١) ألف سند بقيمة اسمية مقدارها (١٠٠٠) دينار وقيمة إجمالية تبلغ (٤٠,١) مليون دينار وفائدة (٤,٦١٤)%, وذلك اعتباراً من ٢٠١١/٦/٢٦.
- إدراج الإصدار السابع عشر لعام ٢٠١١ استحقاق ٢٠١٢/١٠/٢٦ والبالغ عندها (٥٠) ألف سند بقيمة اسمية مقدارها (١٠٠٠) دينار وقيمة إجمالية تبلغ (٥٠) مليون دينار وفائدة (٤,٧٣٣)%, وذلك اعتباراً من ٢٠١١/٦/٢٦.

## ASE Performance Indicators

## مؤشرات أداء بورصة عمان

	% Change	أيار May	حزيران June	
Trading Value (JD million)	20.8	313.6	248.5	حجم التداول (مليون دينار)
Avg. Daily Trading Value (m)	24.2	14.9	11.3	المعدل اليومي لحجم التداول (مليون)
No. of Traded Shares (m)	24.4	487.8	368.9	عدد الأسهم (مليون)
No. of Contracts (thousand)	24.1	151.3	114.8	عدد العقود (بالآلاف)
Market Capitalization (JD m)	3.2	20384	19723	القيمة السوقية (مليون دينار)

## Foreign Investment

- The value of shares purchased by Non-Jordanians in June equaled JD (36.9) million, (80.8%) of which were purchased by Arabs.
- The value of shares sold by Non-Jordanians was JD (33.7) million, (76.4 %) of which were sold by Arabs.
- During this month, net Non-Jordanian investments showed a Positive balance of JD (3.3) million.
- By the end of June, shares owned by non-Jordanians represented (50.3%) of ASE capitalization, (32.8 %) of which are owned by Arab investors and (17.5 %) by Non-Arabs.

## الاستثمار الأجنبي

- بلغت قيمة الأسهم المشتراة من قبل غير الأردنيين خلال شهر حزيران (٣٦,٩) مليون دينار، منها (٨٠,٨%) لمستثمرين عرب.
- بلغت قيمة الأسهم المباعة من قبل غير الأردنيين (٣٣,٧) مليون دينار، منها (٧٦,٤%) تم بيعها من قبل مستثمرين عرب.
- بلغ صافي استثمار غير الأردنيين خلال هذا الشهر (٣,٣) مليون دينار.
- شكلت الأسهم المملوكة من قبل غير الأردنيين (٥٠,٣%) من القيمة السوقية للبورصة في نهاية حزيران، منها (٣٢,٨%) لمستثمرين عرب، و(١٧,٥%) لغير العرب.

الشركات العشر الأكثر ارتفاعاً في أسعار أسهمها لشهر حزيران ٢٠١١  
Top Ten Performers, June 2011

Company's Name	حجم التداول (دينار) Trading Volume (JD)	التغير (%) Change (%)	إغلاق الشهر السابق (دينار) Previous Month Closing (JD)	إغلاق هذا الشهر (دينار) This Month Closing (JD)	اسم الشركة
AKARY FOR INDUSTRIES AND REAL ESTATE INVESTMENTS	2,048,062	78.8	0.80	1.43	عقاري للصناعات والاستثمارات العقارية
ALENTKAEYA FOR INVESTMENT & REAL ESTATE DEVELOPMENT	7,647,843	66.3	0.98	1.63	الانتقائية للاستثمار والتطوير العقاري
RUM ALADDIN INDUSTRIES	5,468,719	41.7	0.60	0.85	رم علاء الدين للصناعات الهندسية
KAFAL FOR FINANCIAL & ECONOMICAL INVESTMENTS	617,553	29.5	0.61	0.79	الكفاءة للاستثمارات المالية والاقتصادية
JORDANIAN MANAGEMENT AND CONSULTING COMPANY	4,415	23.6	1.27	1.57	الأردنية للإدارة والاستشارات
INTERNATIONAL SILICA INDUSTRIAL	45,554	21.5	2.60	3.16	الدولية لصناعات السيليكا
JORDAN CLOTHING COMPANY	4,650,772	20.7	1.40	1.69	اللبسة الأردنية
ARAB CENTER FOR PHARM. & CHEMICALS	10,054	16.0	2.13	2.47	المركز العربي للصناعات الدوائية
THE PROFESSIONAL FOR REAL ESTATE INVESTMENT AND HOUSING	3,014,015	14.9	0.47	0.54	المهنية للاستثمارات العقارية والإسكان
JORDAN FOR ELECTRICITY AND OIL SHALE	242,486	13.6	0.66	0.75	الوطنية لإنتاج النفط والطاقة الكهربائية من الصخر الزيتي

الشركات العشر الأكثر انخفاضاً في أسعار أسهمها لشهر حزيران ٢٠١١  
Worst Ten Performers, June 2011

Company's Name	حجم التداول (دينار) Trading Volume (JD)	التغير (%) Change (%)	إغلاق الشهر السابق (دينار) Previous Month Closing (JD)	إغلاق هذا الشهر (دينار) This Month Closing (JD)	اسم الشركة
ZHRAT ALURDON REAL ESTATE AND HOTELS INVESTMENT	11,599	48.9	1.90	0.97	زهرة الأردن للاستثمارات العقارية والفنادق
UNITED ARAB INVESTORS	4,967,806	38.5	0.26	0.16	المستثمرون العرب المتحدون
The Investors and Eastern Arab For Industrial and Real Estate Inv.	919,434	34.6	0.26	0.17	المستثمرون والشركاء العرب للاستثمارات الصناعية والعقارية
ARAB FOR INVESTMENT PROJECTS	143,047	31.6	0.19	0.13	العربية للمشاريع الاستثمارية
SPECIALIZED INVESTMENT COMPOUNDS	11,513,585	30.1	0.93	0.65	التجمعات الاستثمارية المتخصصة
MIDDLE EAST COMPLEX FOR ENG., ELECTRONICS AND HEAVY IND.	9,850,972	28.6	0.28	0.20	مجمع الشرق الاوسط للصناعات الهندسية والالكترونية والثقيلة
DARKOM INVESTMENT	7,152,417	28.6	0.77	0.55	داركم الاستثمار
FUTURE ARAB INVESTMENT	10,672,879	26.9	0.67	0.49	المستقبل العربية للاستثمار
COMPREHENSIVE MULTIPLE TRANSPORTATIONS	296,281	26.3	0.38	0.28	المتكاملة للنقل المتعدد
JORDAN CERAMIC INDUSTRIES	169,631	24.1	0.29	0.22	مصانع الخزف الاردنية

## أهم البيانات اليومية لبورصة عمان لشهر حزيران ٢٠١١ Major Daily Data For The Ase, June 2011

القيمة السوقية إلى العائد (مرة) P/E Ratio (Times)	الرقم القياسي العام المرجح بالاسهم الحرة (نقطة) Free Float Weighted Price Index (Point)	عدد العقود المنفذة No. Of Transactions	عدد الأسهم المتداولة No. Of Traded Shares	حجم التداول (دينار) Value Traded (JD)	التاريخ Date
27.47	2159.3	4,283	11,189,798	8,139,094	06/01/2011
27.42	2152.0	4,793	19,530,683	12,507,233	06/02/2011
27.36	2161.7	4,651	14,236,061	9,119,423	06/05/2011
27.47	2160.6	6,152	16,039,507	15,536,159	06/06/2011
27.43	2154.8	4,886	14,395,428	9,912,597	06/07/2011
27.19	2137.7	4,698	18,910,822	10,163,468	06/08/2011
27.38	2149.0	5,005	17,605,276	10,598,341	06/09/2011
27.30	2162.2	5,889	23,821,279	13,632,829	06/12/2011
27.33	2157.8	5,994	15,015,772	11,889,863	06/13/2011
27.33	2156.1	5,366	15,445,102	9,831,016	06/14/2011
27.37	2159.0	5,036	11,815,127	8,841,972	06/15/2011
27.33	2159.3	4,923	12,076,031	7,841,544	06/16/2011
27.26	2155.5	5,221	13,789,440	9,554,020	06/19/2011
27.09	2142.0	5,750	28,131,402	18,625,984	06/20/2011
27.06	2131.8	5,441	15,558,470	9,971,461	06/21/2011
27.06	2123.4	5,979	14,457,644	11,908,977	06/22/2011
27.08	2123.0	5,085	19,354,061	10,892,801	06/23/2011
26.91	2113.5	5,417	14,521,751	11,780,009	06/26/2011
26.84	2104.4	4,992	14,244,521	9,781,918	06/27/2011
26.80	2093.1	4,138	13,962,006	10,204,862	06/28/2011
26.80	2086.5	5,184	24,369,104	11,838,862	06/29/2011
26.68	2093.5	5,961	20,401,537	15,931,896	06/30/2011



## الشركات العشر الاكثر تداولاً في بورصة عمان لشهر حزيران ٢٠١١ Top Ten Companies By Value Traded At The Ase, June 2011

Company's name	سعر الإغلاق Closing Price		النسبة إلى التداول الكلي للبورصة (%) (%) to the Total Value Traded	حجم التداول (دينار) Value Traded (JD)	اسم الشركة
	الشهر السابق Last month	الشهر الحالي This month			
UNION LAND DEVELOPMENT CORPORATION	1.46	1.62	7.0	17,382,217	الاتحاد لتطوير الاراضي
UNION BANK	2.07	2.11	6.0	14,993,574	بنك الإتحاد
ARAB BANK	8.94	8.37	5.2	12,886,387	البنك العربي
SPECIALIZED INVESTMENT COMPOUNDS	0.93	0.65	4.6	11,513,585	التجمعات الاستثمارية المتخصصة
UNION INVESTMENT CORPORATION	0.80	0.77	4.5	11,091,842	الاتحاد للاستثمارات المالية
FUTURE ARAB INVESTMENT	0.67	0.49	4.3	10,672,879	المستقبل العربية للاستثمار
AL-TAJAMOUCAT FOR CATERING AND HOUSING	0.62	0.70	4.1	10,198,754	التجمعات لخدمات التغذية والاسكان
MIDDLE EAST COMPLEX FOR ENG., ELECTRONICS AND HEAVY IND.	0.28	0.20	4.0	9,850,972	مجمع الشرق الاوسط للصناعات الهندسية والالكترونية والثقيلة
TAAMEER JORDAN HOLDINGS PUBLIC SHAREHOLDING	0.40	0.37	3.4	8,395,221	الاردنية للتعمير المساهمة العامة الفايضة
ALENTKAEYA FOR INVESTMENT&REALESTATE DEVELOPMENT	0.98	1.63	3.1	7,647,843	الانتقائية للاستثمار والتطوير العقاري
<b>TOTAL</b>	-	-	<b>46.2</b>	<b>114,633,274</b>	<b>المجموع</b>

## الشركات العشر الاكبر من حيث القيمة السوقية كما في نهاية شهر حزيران ٢٠١١ Top Ten Companies By Market Capitalization At The Ase, June 2011

Company's Name	سعر الإغلاق Closing Price		النسبة إلى القيمة السوقية للبورصة (%) (%) to the Total Market Cap.	القيمة السوقية ( مليون دينار ) Market Cap. (JD million)	اسم الشركة
	الشهر السابق Last month	الشهر الحالي This month			
ARAB BANK	8.94	8.37	22.7	4469.6	البنك العربي
THE ARAB POTASH	40.95	41.39	17.5	3448.5	البوتاس العربية
THE HOUSING BANK FOR TRADE AND FINANCE	8.00	8.00	10.2	2016.0	بنك الاسكان للتجارة والتمويل
JORDAN TELECOM	5.28	5.60	7.1	1400.0	الاتصالات الاردنية
JORDAN PHOSPHATE MINES	14.00	13.38	5.1	1003.5	مناجم الفوسفات الاردنية
JORDAN KUWAIT BANK	4.35	4.35	2.2	435.0	البنك الاردني الكويتي
BANK OF JORDAN	2.19	2.23	1.8	345.9	بنك الأردن
CAIRO AMMAN BANK	3.04	2.98	1.5	298.0	بنك القاهرة عمان
JORDAN ISLAMIC BANK	2.94	2.77	1.4	277.0	البنك الإسلامي الأردني
JORDAN ELECTRIC POWER	3.18	3.03	1.2	229.1	الكهرباء الاردنية
<b>TOTAL</b>	-	-	<b>70.7</b>	<b>13,922.6</b>	<b>المجموع</b>

## المؤشرات الاحصائية الرئيسية لنشاط بورصة عمان

### Key Statistics Of The Ase

	حزيران Jun	أيار May	2011 نيسان APR	آذار MAR	شباط FEB	*2011	2010	2009	2008	
Market Capitalization (JD million)	19,722.9	20,384.7	20,570.8	20,271.9	20,829.2	19,722.9	21,858.2	22,526.9	25,406.3	القيمة السوقية (مليون دينار)
General Free Float Weighted Index (point)	2093.5	2159.8	2198.0	2175.6	2251.7	2093.5	2373.6	2533.5	2758.4	الرقم القياسي المرجح بالإسهم الحرة (نقطة)
Value Traded (JD million)	248.5	313.6	264.6	289.7	216.5	1738.5	6,598.1	9,665.3	20,318.0	حجم التداول (مليون دينار)
Average Daily Trading (JD million)	11.3	14.9	13.2	12.6	11.4	13.7	26.7	38.8	82.9	المعدل اليومي لحجم التداول (مليون دينار)
No. of Traded Shares (million)	368.9	487.8	391.2	419.3	312.5	2,492.7	7,025.2	6,022.5	5,442.3	عدد الاسهم المتداولة (مليون)
No. of Transactions (thousand)	114.8	151.3	120.1	113.5	91.5	744.2	1,902.1	2,964.6	3,780.9	عدد العقود المنفذة (بالآلاف)
Turnover Ratio (%)	5.3	6.9	5.5	6.0	4.5	35.5	102.6	91.3	91.5	معدل دوران السهم (%)
No. of Trading Days	22	21	20	23	19	127	247	249	245	عدد ايام التداول
Non-Jordanian Ownership of Market Cap.(%)	50.3	49.8	50.0	49.8	49.6	50.3	49.6	48.9	49.2	نسبة مساهمة غير الاردنيين في القيمة السوقية (%)
Net Investment of Non-Jordanian (JD million)	3.3	0.6	29.3	38.6	2.1	77.2	8.1	(3.8)	309.8	صافي استثمار غير الاردنيين (مليون دينار)
Market Capitalization / GDP (%)	101.0	104.4	105.3	103.8	116.9	101.0	122.7	149.6	216.7	القيمة السوقية الى الناتج المحلي (%)
Transactions Through The SDC	1.9	54.3	76.1	3.1	4.1	145.4	142.8	218.0	619.8	عمليات التحويل التي تمت من خلال مركز الايداع
Primary Issues of Shares (JD million)	0.0	0.0	55.0	7.5	26.4	88.9	149.7	317.3	828.0	الاصدارات الاولية من الاسهم (مليون دينار)
Primary Issues of Bonds (JD million)	0.0	428.6	281.0	744.6	173.0	1,993.3	5,071.1	4,481.3	3,251.0	الاصدارات الاولية من السندات (مليون دينار)

\* Cumulative up to June

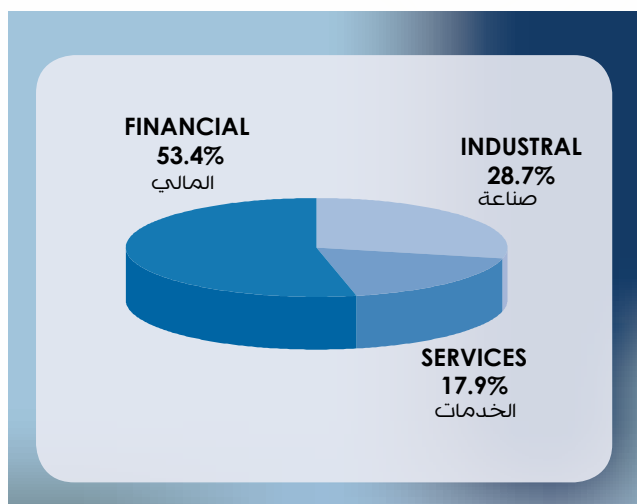
\* تراكمي حتى نهاية حزيران

## أهم المؤشرات القطاعية لبورصة عمان لشهر حزيران ٢٠١١

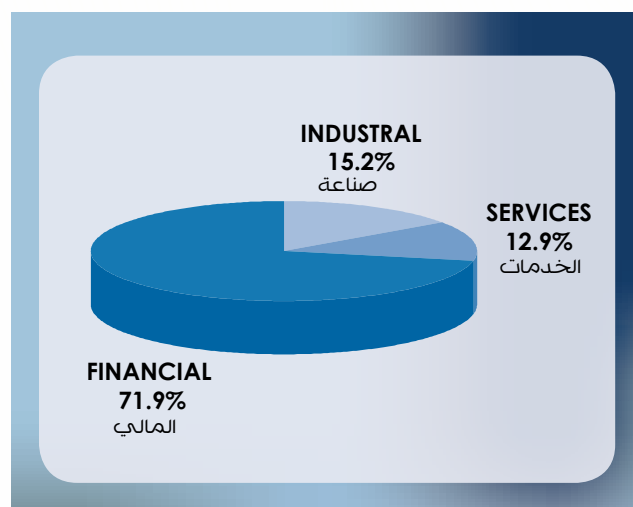
### Ase Main Sectoral Indicators, June 2011

Sector	العام General	الصناعة Industrial	الخدمات Services	المالي Financial	القطاع
Market Capitalization (JD million)	19,722.9	5,661.1	3,522.2	10,539.6	القيمة السوقية (مليون دينار)
Value Traded (JD million)	248.5	37.7	32.1	178.7	حجم التداول (مليون دينار)
Index (point)	2,093.5	2,219.0	1,677.7	2,655.0	الرقم القياسي (نقطة)
P/E Ratio (times)	26.68	22.64	18.06	39.95	نسبة القيمة السوقية الى العائد (مرة)
P/BV (times)	1.47	2.21	1.79	1.15	نسبة القيمة السوقية الى القيمة الدفترية (مرة)
Dividend Yield Ratio (%)	3.22	2.54	4.88	2.85	نسبة الارباح الموزعة الى القيمة السوقية (%)
Non-Jordanian Ownership of Market Cap.(%)	50.3	55.3	34.9	52.8	نسبة مساهمة غير الاردنيين في القيمة السوقية (%)

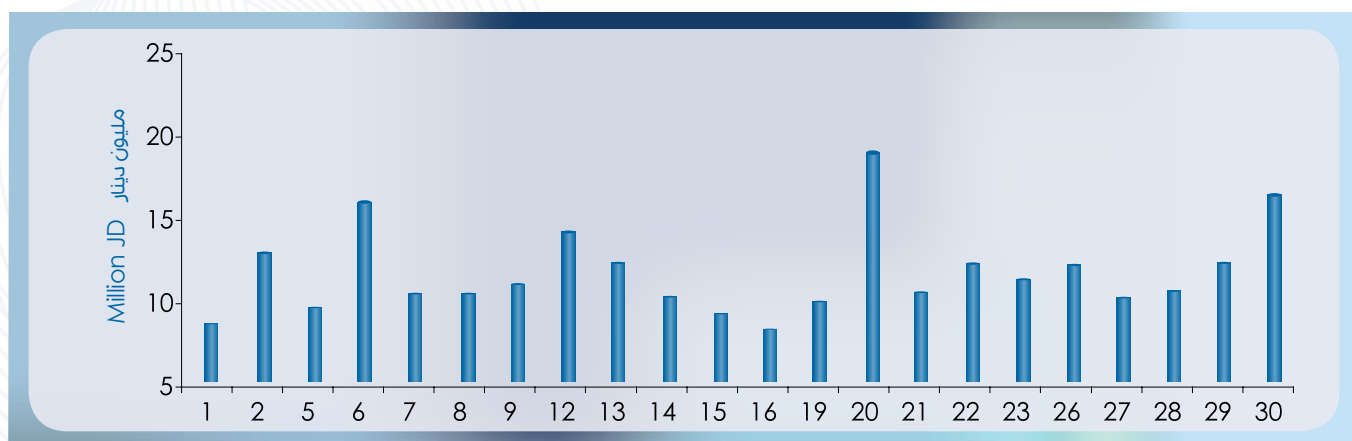
القيمة السوقية موزعة قطاعياً كما في  
نهاية شهر حزيران ٢٠١١  
Market Capitalization Of The Ase By Sector,  
June 2011



حجم التداول في بورصة عمان خلال شهر  
حزيران ٢٠١١ قطاعياً  
Distribution Of Value Traded By  
Sectors, June 2011



أحجام التداول اليومية خلال شهر حزيران  
Daily Trading Value June



## الرقم القياسي اليومي للبورصة خلال شهر حزيران Daily Index During June



## الرقم القياسي القطاعي لأسعار الأسهم المرجح بالقيمة السوقية للاسهم الحرة شهرياً Monthly Free Float Weighted Price Index By Sector

