

A Delegation from Amman Chamber of Commerce visits the Capital Market Institutions

The Chairman of the Board of Commissioners of Jordan Securities Commissions (JSC), Mr. Mohammed S.ALHourani, received a delegation from Amman Chamber of Commerce, headed by the Chairman of the Chamber Mr. Issa Haider Murad, accompanied by a number of members, in the presence of the Board of Commissioners of JSC , the Chairman of the Board of Directors of the Amman Stock Exchange (ASE) Mr. Marwan AlBatayneh , the CEO of the ASE Mr. Nader Azar , the chairman of the Board of Securities Depository Center (SDC), Mr. Said Hammami, and the Acting CEO of the SDC, Mr. Khalil Nasser, in a visit aiming at strengthening communication and cooperation between the Amman Chamber of Commerce and the Jordanian Capital Market Institutions.

The chairman of the JSC has welcomed the delegation and thanked them for their interest in the Jordanian Capital Market. He also displayed the most important economic indices and legal frameworks that govern the capital market and the JSC functions and competences in area of surveillance, legislation, law enforcement, and investor protection. He also addressed the role of the JSC and capital market institutions in regulating, monitoring

وفداً من غرفة تجارة عمان يزور مؤسسات سوق رأس المال الاردني

استقبل رئيس مجلس مفوضي هيئة الاوراق المالية محمد صالح الحوراني وفداً من غرفة تجارة عمان برئاسة رئيس الغرفة عيسى حيدر مراد يرافقه عدد من أعضاء الغرفة بحضور مجلس مفوضي الهيئة ورئيس مجلس إدارة بورصة عمان مروان البطاينة والمدير التنفيذي لبورصة عمان نادر عازر ورئيس مجلس إدارة مركز ايداع الاوراق المالية سعيد حمامي والقائم بأعمال المدير التنفيذي لمركز ايداع الاوراق المالية خليل ناصر في زيارة تهدف إلى تعزيز التواصل والتعاون المستمر فيما بين غرفة تجارة عمان ومؤسسات سوق رأس المال الأردني وللإطلاع على التطورات وإنجازات مؤسسات سوق رأس المال في مختلف المجالات. وقد رحب رئيس هيئة الاوراق المالية بالوفد الضيف وشكرهم على اهتمامهم بسوق رأس المال الأردني وعرض أهم المؤشرات الاقتصادية والأطر القانونية التي تحكم سوق رأس المال والمهام التي تقوم بها هيئة الاوراق المالية في مجال الرقابة والتشريع وتطبيق القانون وحماية المستثمرين ودور هيئة الاوراق المالية ومؤسسات سوق رأس المال في تنظيم السوق ورقابته وفي تطوير تشريعاته المختلفة.

وعرض الامين العام المفوض في هيئة الاوراق المالية مازن الوظائف شرح عن عمل هيئة الاوراق المالية كونها الجهة الرقابية المنظمة لسوق رأس المال وعن مهامها ودورها في حماية المستثمرين وسعيها للارتقاء بأداء سوق رأس المال الوطني وتحقيق بيئة داعمة للدخار والاستثمار تتمتع بالشفافية والكفاءة وسيادة القانون.



and developing the various market legislations.

The Commissioner and the General Secretary at the JSC Mr. Mazen Al- Wathaifi explained about the JSC role as regulatory body of the capital market and its functions and role for investor protection and its mission to develop the performance of the capital market to achieve a supportive environment for savings and investment with transparent, efficient and sovereignty.

The Chairman of Board of Directors, Mr. Marwan Al-Bataineh, valued the visit of the chairman of the Commerce Chamber and the members considering this visit as a step for enhancing the effective partnership between the private and public sectors.

The CEO of the ASE, Mr. Nader Azar, presented about the most important legislative , technical and quantitative developments witnessed by the ASE in recent years and the challenges that facing the securities industry. Moreover; Mr. Azar pointed out the role of the capital market institutions in providing an attractive environment for investment, especially in light of the national economy opening to foreign investment.

The Acting CEO of the SDC presented about the role of the Jordan Depository Center in settlement and clearing operations, and transferring of ownership. He also talked about the international standards in this field, which are applied by the SDC and contributing to deepen trust in the Jordanian capital market.

This meeting is considered within the framework of the pursuit of capital market institutions to deepen trust in the market, attract investment, develop an attractive investment environment, and introduce the local institutions by the role of capital market institutions and by the current legislation and regulations of the market. During the meeting, they agreed to hold continuous meetings between the capital market institutions and the members of the Amman Chamber of Commerce and participating in awareness programs and courses held by the capital market institutions.

Scientific Siminar in Irbid National University

The Chief Executive Officer (CEO) of the Amman Stock Exchange (ASE), Mr. Nader Azar, presented a Lecture entitled with (the ASE – Future Outlook) at Irbid

كما ثمن بدوره رئيس مجلس إدارة بورصة عمان مروان البطاينة زيارة رئيس وأعضاء غرفة تجارة عمان معربا عن امله في ان تكون الأساس في تعزيز الشراكة الحقيقية والفعالة بين القطاعين العام والخاص.

حيث قدم المدير التنفيذي لبورصة نادر عازر للوفد الضيف شرحاً عن أهم التطورات التشريعية والتقنية والكمية التي شهدتها بورصة عمان خلال السنوات الاخيرة والتحديات التي تواجه صناعة الأوراق المالية ودور مؤسسات سوق رأس المال في توفير بيئة جاذبة للاستثمار خاصة في ظل انفتاح الاقتصاد الوطني على الاستثمار الخارجي.

كما استعرض القائم بأعمال المدير التنفيذي لمركز إيداع الأوراق المالية الدور الذي يلعبه مركز الإيداع في عمليات التسوية والتفصّل ونقل الملكية، كما تناول المعايير الدولية في هذا المجال والمطابقة من قبل المركز والتي تساهم في زيادة الثقة بسوق رأس المال الأردني.

ويعد هذا اللقاء في إطار سعي مؤسسات سوق رأس المال لتعميق السوق وتعزيز جذب الاستثمارات وتطوير بيئة استثمارية جاذبة وتعريف مؤسسات المجمع المحلي بدور مؤسسات سوق رأس المال والإطلاع على التشريعات والأنظمة الحالية التي تحكم عملها وتم خلال اللقاء الاتفاق على عقد لقاءات مستمرة ما بين مؤسسات سوق رأس المال وأعضاء غرفة تجارة عمان والمشاركة في البرامج التوعوية والتثقيفية والدورات التي تعقدتها مؤسسات سوق رأس المال.

ندوة علمية في جامعة إربد الأهلية

بدعوة من برئيس جامعة اربد الاهلية الاستاذ الدكتور زياد الكريبي ألقى المدير التنفيذي لبورصة عمان السيد نادر عازر ندوة علمية بعنوان (بورصة عمان -نظرة مستقبلية)

National University in coordination with the Faculty of Administrative and Financial Sciences at the University, and in the presence of the President Prof. Dr. Ziad Kurdi, His Excellency Dr. Izzat Jaradat, Chairman of the Board of Trustees of the University; Dr. Salim Al-Rahimi, Faculty Dean; deans; a large collection of faculty members; administrative bodies, and university students.

Mr. Azar pinpointed the latest legislative, technical and quantitative developments witnessed by the ASE, the challenges facing the securities industry, and the role of the capital market institutions in providing an attractive environment for investment, especially in light of the national economy's openness on foreign investment. He explained that the ASE is currently working on developing a strategy plan for the coming three years (2016-2018) which include a set of strategic objectives namely as: strengthening the investment environment in the ASE, strengthening the legislative and technical environment of the ASE, enhancing the presence of the ASE at the regional and international levels, developing the investment awareness by financial securities, and developing the mechanism of the ASE work and achieving organizational excellence. Mr. Azar pointed out the most important projects included in the Strategic Plan of the ASE, one of which is the conversion of the legal form of the ASE to a public shareholding company. He also pointed to the development of the technical infrastructure of the ASE by a new system for surveillance and a new disclosure system, and he talked about the diversification and expansion of the types of financial instruments listed in investment funds and Islamic sukuk, ETFs, financial derivatives, and calculating new indices.

Mr. Azar also viewed that changing the legal status for the ASE will provide for more flexibility and help the ASE to diversify its services and products as well as concluding agreements with the regional and international exchanges. Thus, the ASE competence will be enhanced; its liquidity and capacity to attract new investments will be increased. Being a profit public company, the ASE may engage in commercial activities and establishing investment projects and thus their sources of income will diversify, its revenues will increase, and developing of the ASE management approach will be improved through the adoption of best practices of corporate governance, in addition to opening the way for strategic partners to enter into international and regional alliances with other stock exchanges.

بالتعاون مع كلية العلوم الإدارية والمالية بالجامعة ، وبحضور معالي الدكتور عزت جرادات رئيس مجلس أمناء الجامعة، والدكتور سالم الرحيمي عميد الكلية، وعمداء الكليات، وجمع كبير من أعضاء الهيئات التدريسية والإدارية، وطلبة الجامعة.

حيث بين السيد عازر اخر التطورات التشريعية والتقنية والكمية التي شهدتها بورصة عمان والتحديات التي تواجه صناعة الأوراق المالية ودور مؤسسات سوق رأس المال في توفير بيئة جاذبة للاستثمار خاصة في ظل انفتاح الاقتصاد الوطني على الاستثمار الخارجي. موضحاً بأن بورصة عمان تعمل حالياً على تطوير خطة استراتيجية للسنوات الثلاث المقبلة (٢٠١٦-٢٠١٨) حيث تتضمن مجموعة من الأهداف الإستراتيجية منها: تعزيز البيئة الاستثمارية في البورصة، وتعزيز البيئة التشريعية والفنية للبورصة، وتعزيز حضور البورصة على المستويين الإقليمي والدولي، تنمية الوعي الاستثماري بالأوراق المالية، تطوير العمل في البورصة وتحقيق التميز المؤسسي. وأشار السيد عازر لأهم المشاريع التي تتضمنها الخطة الإستراتيجية للبورصة من أهمها تحويل الشكل القانوني للبورصة إلى شركة مساهمة عامة، وتطوير البنية التحتية التقنية للبورصة لنظام تداول جديد بنظام رقابة ونظام إفصاح إلكتروني، وتنوع وتوسيع أنواع الأدوات المالية المدرجة في صناديق الاستثمار والصكوك الإسلامية، وصناديق المؤشرات المتداولة (ETFs)، والمشتقات المالية، واحتساب أرقام قياسية جديدة.

حيث بين بأن تغيير الوضع القانوني لبورصة عمان يوفر للبورصة مرونة أكثر ويساهم في تنوع خدماتها و إبرام اتفاقات محلية و دولية مع مختلف البورصات. وبالتالي، سيتم تعزيز كفاءة البورصة و زيادة سيولتها وقدرتها في جذب استثمارات جديدة. وكشركة مساهمة هادفة للربح، فإن البورصة تستطيع ممارسة نشاطات تجارية وإنشاء مشاريع استثمارية وبالتالي تنوع مصادر دخلها وزيادة إيراداتها وتطوير أسلوب إدارة البورصة من خلال اتباع أفضل ممارسات الحوكمة المؤسسية الرشيدة. هذا بالإضافة الى فتح المجال أمام شركاء استراتيجيين للدخول في تحالفات دولية وإقليمية مع غيرها من البورصات.

كما أوضح بأن بورصة عمان تأثرت كغيرها من البورصات في المنطقة والعالم بالظروف الخارجية والازمات الإقليمية والدولية، حيث تأثر الوضع الاقتصادي للمملكة بشكل عام وأداء البورصة بشكل خاص بتلك الظروف. وعلى الرغم من تلك الظروف السائدة في المنطقة إلا أنها تعتبر نقطة جذب للمستثمرين العرب و الاجانب، حيث تعتبر الاستثمارات الاجنبية بالبورصة شهادة ثقة بالاقتصاد الوطني وسوق

Further, he also explained that the ASE was affected by external conditions and regional and international crises like any other stock exchanges in the region and in the world. The economic situation of the Kingdom is affected, in general, and the performance of the ASE is affected, in particular, by these conditions. In spite of these conditions in the region, the ASE is considered as a magnet for Arab and foreign investors, where the foreign investments at the ASE are considered as a confidence certificate in the national economy and in the Jordanian capital market, which allows non-Jordanian to invest by shares without restrictions or conditions.

At last, all Q & As were answered. At the end of the meeting, The Chairman of the Board of Trustees of the University and the President of the University presented the University Shield to Mr. Azar, for presenting valuable information on the ASE.



راس المال الأردني، حيث تسمح لغير الأردنيين بالاستثمار
بالأسهم بدون قيود أو شروط.

كما قام السيد عازر بالإجابة على أسئلة واستفسارات
الحضور، وقد قام رئيس مجلس أمناء الجامعة ورئيس
الجامعة في نهاية اللقاء بتقديم درع الجامعة للسيد عازر
على ما قدمه من معلومات قيمة عن بورصة عمان.



Scientific Day in Applied Science Private University

The Amman Stock Exchange (ASE) held, in cooperation with Department of Financial and Administrative Sciences / Applied Science Private University, a scientific day where Mrs. Susan Kashoqa, the Head of the Statistics and Publications Division at Research and International Relations Department, presented on the ASE website to introduce students to the proper mechanism for how to use the ASE website and how to extract information and statistical data from it.

At the end of the presentation, the Q & As were answered. This visit comes within the ASE keen to strengthen its ties and continuous communication with the local community, and to disseminate the investment culture and to increase awareness among citizens and those interested in securities.

يوم علمي في جامعة العلوم التطبيقية الخاصة

عقدت بورصة عمان بالتعاون مع قسم العلوم المالية والإدارية بجامعة العلوم التطبيقية الخاصة يوماً علمياً استعرضت فيه السيدة سوزان قشوقة رئيس قسم الإحصاء والنشر في دائرة الأبحاث والعلاقات الدولية عرضاً عن موقع البورصة لتعريف الطلاب على الآلية الصحيحة لإستخدام موقع البورصة الإلكتروني وكيفية استخراج المعلومات والبيانات الاحصائية.

وفي نهاية العرض تم الإجابة على استفسارات الطلاب ، حيث تأتي هذه الزيارة حرصاً من بورصة عمان على توثيق صلاتها والتواصل المستمر بالمجتمع المحلي، ولتشر ثقافة الإستثمار وزيادة الوعي لدى المواطنين والمهتمين بالأوراق المالية.

Students' Delegations Visit the ASE

The Amman Stock Exchange (ASE) received students' delegations from Yarmouk University- Faculty of Economics and Administrative Sciences over two consecutive visits where Mr. Amjad Al-Qudah, the Head of Awareness and Public Relations Department, briefed the delegations on the latest legislative and technical developments of the Jordan capital market as well as its future projects during the coming years. Also, Mr. Mohammad Shneiwer, the Head of Operations and Dissemination of Information Division at Listing and Operations Department, presented a live trading session and an explanation on the main features of the applied electronic trading system at the ASE.

ASE Performance

ASE performance revealed a decline during November 2015, as the ASE price index weighted by free-float shares closed at (1993.7) points, a (7.9%) decrease in comparison with the end of 2014. This came as a result of the decrease the financial sector index by (6.5%), the services sector index by (11.8%), and the industry sector index by (4.3%) decrease. The index weighted by market capitalization closed at (3952.4) points at the end of November, a (6.7%) decrease in comparison with the end of 2014. The trading volume until November 2015 reached JD (2,782) billion compared to JD (1,993) billion in the same period of the last year, a (39.6%) increase. The number of traded shares decreased to (2,355) billion shares in comparison with (2,016) billion shares at the same period of last year, a (16.8%) increase. The number of executed transactions decreased to (817,2) thousand transactions, an decrease of (3.6%) in comparison with the same period of last year. Market capitalization of listed companies decreased by JD (1,203) billion reaching JD (16,879) billion, a (6.7%) decrease against the end of year 2014, constituting (66.4%) of the GDP.

بورصة عمان تستقبل وفوداً طلابية

استقبلت بورصة عمان وفوداً طلابية من جامعة اليرموك/ كلية الإقتصاد والعلوم الإدارية على مدار زيارتين متتاليتين ، حيث قدم السيد امجد القضاة رئيس دائرة التوعية والعلاقات العامة شرحاً عن طبيعة عمل البورصة و أساسيات الاستثمار فيها وعن أهم التطورات الحديثة التي شهدتها سوق رأس المال الأردني والمشاريع المستقبلية خلال السنوات القادمة. كما قدم السيد محمد شنيور رئيس قسم العمليات ونشر المعلومات في دائرة الادراج والعمليات عرضاً حياً لجلسة التداول وشرحاً عن آلية التداول في البورصة وعن اهم ملامح نظام التداول الإلكتروني المعمول به.

أداء بورصة عمان

أظهرت مؤشرات الأداء في بورصة عمان تراجعاً خلال شهر تشرين الثاني من عام ٢٠١٥. حيث أغلق الرقم القياسي المرجح للأسهم الحرة عند (١٩٩٣,٧) نقطة وبانخفاض نسبته (٧,٩%) مقارنة مع مستواه في نهاية العام ٢٠١٤. وقد جاء ذلك نتيجة لانخفاض الرقم القياسي لأسعار أسهم القطاع المالي بنسبة (٦,٥%)، ولقطاع الخدمات بنسبة (١١,٨%)، ولقطاع الصناعة بنسبة (٤,٣%)، كما أغلق الرقم القياسي المرجح بالقيمة السوقية عند (٣٩٥٢,٤) نقطة بانخفاض نسبته (٦,٧%) مقارنة مع مستواه في نهاية العام ٢٠١٤. وبلغ حجم التداول منذ بداية العام وحتى نهاية شهر تشرين الثاني ٢٠١٥ حوالي (٢,٧٨٢) مليار دينار مقارنة مع (١,٩٩٣) مليار دينار لنفس الفترة من العام الماضي وارتفاع نسبته (٣٩,٦%). وبالنسبة لعدد الأسهم المتداولة فقد ارتفع ليصل إلى (٢,٣٥٥) مليار سهم مقارنة مع (٢,٠١٦) مليار سهم للعام الماضي وارتفاع نسبته (١٦,٨%). كما انخفض عدد العقود المنفذة ليصل إلى (٨١٧,٢) ألف عقد. وبانخفاض نسبته (٣,٦%) لنفس الفترة من العام الماضي. وبالنسبة للقيمة السوقية للأسهم المدرجة في بورصة عمان فقد انخفضت بمقدار (١,٢٠٣) مليون دينار لتصل إلى (١٦,٨٧٩) مليار دينار وبانخفاض نسبته (٦,٧%) مقارنة مع نهاية عام ٢٠١٤ لتشكل ما نسبته (٦٦,٤%) من الناتج المحلي الإجمالي.

ASE Decisions:

The ASE Board of Directors decided on the following:

- De-listing the shares of Rum Aladdin Industries Company, as of November 3, 2015.
- Floating the Opening Price for Babelon Investment CO. P.L.C Company share, as of November 12, 2015.
- Floating the Opening Price for Investments and Integrated Industries CO. PLC (Holding CO) Company share, as of November 30, 2015.

The CEO of the ASE decided on the following:

- Reduce the listed capital of Alia- the Royal Jordanian Airlines. PLC Company from (84,373,350) to (46,405,342) as of November 1, 2015.
- Suspend the shares of Jordan Projects for Tourism Development Company, as of November 1, 2015.
- Suspend the shares of Jordan Paper and Cardboard Factories Company, as of November 1, 2015.
- Suspend the shares of Al-Rou'ya for Investments Company, as of November 1, 2015.
- Re-trade the shares of Jordan Projects for Tourism Development Company, as of November 2, 2015.
- Re-trade the shares of Jordan Paper and Cardboard Factories Company, as of November 2, 2015.
- Re-trade the shares of Al-Rou'ya for Investments Company, as of November 2, 2015.
- Suspend the shares of First Insurance Company, as of November 18, 2015.
- Suspend the shares of Yarmouk Insurance Company, as of November 18, 2015.
- Re-trade the shares of Jordan Poutry Processing & Marketing Company, as of November 19, 2015.
- List the (9) million shares capital increase of Jordan Projects for Tourism Development Company, as of November 26, 2015. The company paid in capital reached (30,500,000) shares.
- List the Twenty Fourth issues of Treasury Bonds for the year 2015, as of November 30, 2015. The maturity date is 25/8/2020. The total value is JD (50) million, and (3.834%) interest rate.
- List the Twenty Sixth issues of Treasury Bonds for the year 2015, as of November 30, 2015. The maturity date

قرارات بورصة عمان:

قرارات مجلس الإدارة:-

- إلغاء إدراج أسهم شركة رم علاء الدين للصناعات الهندسية في البورصة، وذلك اعتباراً من ٢٠١٥/١١/٣.
- تعويم السعر الافتتاحي لسهم شركة حدائق بابل المعلقة للاستثمارات، وذلك اعتباراً من ٢٠١٥/١١/١٢.
- تعويم السعر الافتتاحي لسهم شركة الاستثمارات والصناعات المتكاملة، وذلك اعتباراً من ٢٠١٥/١١/٣٠.

قرارات المدير التنفيذي:-

- تخفيض رأس المال المدرج لشركة عالية- الخطوط الجوية الملكية الأردنية في البورصة من (٨٤,٣٧٣,٣٥٠) سهماً إلى (٤٦,٤٠٥,٣٤٢) سهماً، وذلك اعتباراً من ٢٠١٥/١١/١.
- تعليق التداول بأسهم شركة الأردن لتطوير المشاريع السياحية في البورصة، وذلك اعتباراً من ٢٠١٥/١١/١.
- تعليق التداول بأسهم شركة مصانع الورق والكرتون الأردنية في البورصة، وذلك اعتباراً من ٢٠١٥/١١/١.
- تعليق التداول بأسهم شركة الرؤية للاستثمار في البورصة، وذلك اعتباراً من ٢٠١٥/١١/١.
- إعادة التداول بأسهم شركة الأردن لتطوير المشاريع السياحية في البورصة، وذلك اعتباراً من ٢٠١٥/١١/٢.
- إعادة التداول بأسهم شركة مصانع الورق والكرتون الأردنية في البورصة، وذلك اعتباراً من ٢٠١٥/١١/٢.
- إعادة التداول بأسهم شركة الرؤية للاستثمار في البورصة، وذلك اعتباراً من ٢٠١٥/١١/٢.
- تعليق التداول بأسهم الشركة الأولى للتأمين في البورصة، وذلك اعتباراً من ٢٠١٥/١١/١٨.
- تعليق التداول بأسهم شركة اليرموك للتأمين في البورصة، وذلك اعتباراً من ٢٠١٥/١١/١٨.
- إعادة التداول بأسهم الشركة الأردنية لتجهيز وتسويق الدواجن ومنتجاتها في البورصة، وذلك اعتباراً من ٢٠١٥/١١/١٩.
- إدراج أسهم الزيادة في رأس مال شركة الأردن لتطوير المشاريع السياحية والبالغ (٩) مليون سهماً، ليصبح رأس المال المدرج في البورصة (٣٠,٥٠٠,٠٠٠) سهماً، وذلك اعتباراً من ٢٠١٥/١١/٢٦.
- إدراج الإصدار الرابع والعشرون من سندات الخزينة لعام ٢٠١٥ استحقاق ٢٠٢٠/٨/٢٥ والبالغ عددها (٥٠) ألف بقيمة اسمية مقدارها (١٠٠٠) دينار بقيمة إجمالية تبلغ (٥٠) مليون دينار وفائدة (٣,٨٣٤٪) وذلك اعتباراً من ٢٠١٥/١١/٣٠.
- إدراج الإصدار السادس والعشرون من سندات الخزينة لعام ٢٠١٥ استحقاق ٢٠٢٢/٩/٩ والبالغ عددها (١٠٠) ألف بقيمة اسمية مقدارها (١٠٠٠) دينار بقيمة إجمالية تبلغ (١٠٠) مليون دينار وفائدة (٥,١٠٠٪) وذلك اعتباراً من ٢٠١٥/١١/٣٠.
- إدراج الإصدار السابع والعشرون من سندات الخزينة لعام ٢٠١٥ استحقاق ٢٠٢٠/٩/١٤ والبالغ عددها (٧٥) ألف بقيمة اسمية مقدارها

is 9/9/2022. The total value is JD (100) million, and (5.100%) interest rate.

- List the Twenty Seventh issues of Treasury Bonds for the year 2015, as of November 30, 2015. The maturity date is 14/9/2020. The total value is JD (75) million, and (3.703%) interest rate.
- List the Twenty Eighth issues of Treasury Bonds for the year 2015, as of November 30, 2015. The maturity date is 1/10/2020. The total value is JD (100) million, and (3.676%) interest rate.
- List the Twenty Ninth issues of Treasury Bonds for the year 2015, as of November 30, 2015. The maturity date is 5/10/2017. The total value is JD (100) million, and (2.480%) interest rate.
- List the Thirty issues of Treasury Bonds for the year 2015, as of November 30, 2015. The maturity date is 8/10/2017. The total value is JD (75) million, and (2.447%) interest rate.
- List the Thirty First issues of Treasury Bonds for the year 2015, as of November 30, 2015. The maturity date is 12/10/2022. The total value is JD (75) million, and (5.006%) interest rate.
- List the Thirty Second issues of Treasury Bonds for the year 2015, as of November 30, 2015. The maturity date is 14/10/2020. The total value is JD (75) million, and (3.593%) interest rate.
- List the Thirty Third issues of Treasury Bonds for the year 2015, as of November 30, 2015. The maturity date is 20/10/2017. The total value is JD (75) million, and (2.421%) interest rate.
- List the Thirty Fourth issues of Treasury Bonds for the year 2015, as of November 30, 2015. The maturity date is 22/10/2017. The total value is JD (75) million, and (2.409%) interest rate.
- List the Thirty Fifth issues of Treasury Bonds for the year 2015, as of November 30, 2015. The maturity date is 26/10/2022. The total value is JD (50) million, and (4.974%) interest rate.
- List the Thirty Sixth issues of Treasury Bonds for the year 2015, as of November 30, 2015. The maturity date is 29/10/2020. The total value is JD (75) million, and (3.586%) interest rate.
- List the Thirty Seventh issues of Treasury Bonds for the year 2015, as of November 30, 2015. The maturity date is 3/11/2018. The total value is JD (50) million, and (2.847%) interest rate.

(١٠٠٠) دينار وقيمة إجمالية تبلغ (٧٥) مليون دينار وفائدة (٣,٧٠٣٪) وذلك اعتباراً من ٢٠١٥/١١/٣٠.

- إدراج الإصدار الثامن والعشرون من سندات الخزينة لعام ٢٠١٥ استحقاق ٢٠٢٠/١٠/١٤ والبالغ عددها (١٠٠) ألف بقيمة اسمية مقدارها (١٠٠٠) دينار وقيمة إجمالية تبلغ (١٠٠) مليون دينار وفائدة (٣,٦٧٦٪) وذلك اعتباراً من ٢٠١٥/١١/٣٠.
- إدراج الإصدار التاسع والعشرون من سندات الخزينة لعام ٢٠١٥ استحقاق ٢٠١٧/١٠/٥ والبالغ عددها (١٠٠) ألف بقيمة اسمية مقدارها (١٠٠٠) دينار وقيمة إجمالية تبلغ (١٠٠) مليون دينار وفائدة (٢,٤٨٠٪) وذلك اعتباراً من ٢٠١٥/١١/٣٠.
- إدراج الإصدار الثلاثون من سندات الخزينة لعام ٢٠١٥ استحقاق ٢٠١٧/١٠/٨ والبالغ عددها (٧٥) ألف بقيمة اسمية مقدارها (١٠٠٠) دينار وقيمة إجمالية تبلغ (٧٥) مليون دينار وفائدة (٢,٤٤٧٪) وذلك اعتباراً من ٢٠١٥/١١/٣٠.
- إدراج الإصدار الحادي والثلاثون من سندات الخزينة لعام ٢٠١٥ استحقاق ٢٠٢٢/١٠/١٢ والبالغ عددها (٧٥) ألف بقيمة اسمية مقدارها (١٠٠٠) دينار وقيمة إجمالية تبلغ (٧٥) مليون دينار وفائدة (٥,٠٠٦٪) وذلك اعتباراً من ٢٠١٥/١١/٣٠.
- إدراج الإصدار الثاني والثلاثون من سندات الخزينة لعام ٢٠١٥ استحقاق ٢٠٢٠/١٠/١٤ والبالغ عددها (٧٥) ألف بقيمة اسمية مقدارها (١٠٠٠) دينار وقيمة إجمالية تبلغ (٧٥) مليون دينار وفائدة (٣,٥٩٣٪) وذلك اعتباراً من ٢٠١٥/١١/٣٠.
- إدراج الإصدار الثالث والثلاثون من سندات الخزينة لعام ٢٠١٥ استحقاق ٢٠١٧/١٠/٢٠ والبالغ عددها (٧٥) ألف بقيمة اسمية مقدارها (١٠٠٠) دينار وقيمة إجمالية تبلغ (٧٥) مليون دينار وفائدة (٢,٤٢١٪) وذلك اعتباراً من ٢٠١٥/١١/٣٠.
- إدراج الإصدار الرابع والثلاثون من سندات الخزينة لعام ٢٠١٥ استحقاق ٢٠١٧/١٠/٢٢ والبالغ عددها (٧٥) ألف بقيمة اسمية مقدارها (١٠٠٠) دينار وقيمة إجمالية تبلغ (٧٥) مليون دينار وفائدة (٢,٤٠٩٪) وذلك اعتباراً من ٢٠١٥/١١/٣٠.
- إدراج الإصدار الخامس والثلاثون من سندات الخزينة لعام ٢٠١٥ استحقاق ٢٠٢٢/١٠/٢٦ والبالغ عددها (٥٠) ألف بقيمة اسمية مقدارها (١٠٠٠) دينار وقيمة إجمالية تبلغ (٥٠) مليون دينار وفائدة (٤,٩٧٤٪) وذلك اعتباراً من ٢٠١٥/١١/٣٠.
- إدراج الإصدار السادس والثلاثون من سندات الخزينة لعام ٢٠١٥ استحقاق ٢٠٢٠/١٠/٢٩ والبالغ عددها (٥٠) ألف بقيمة اسمية مقدارها (١٠٠٠) دينار وقيمة إجمالية تبلغ (٥٠) مليون دينار وفائدة (٣,٥٨٦٪) وذلك اعتباراً من ٢٠١٥/١١/٣٠.
- إدراج الإصدار السابع والثلاثون من سندات الخزينة لعام ٢٠١٥ استحقاق ٢٠١٨/١١/٣ والبالغ عددها (٥٠) ألف بقيمة اسمية مقدارها (١٠٠٠) دينار وقيمة إجمالية تبلغ (٥٠) مليون دينار وفائدة (٢,٨٤٧٪) وذلك اعتباراً من ٢٠١٥/١١/٣٠.

ASE Performance Indicators

مؤشرات أداء بورصة عمان

	Change %	تشرين الأول October	تشرين الثاني November	
Trading Value (JD million)	31.2	222,6	153,1	حجم التداول (مليون دينار)
Avg. Daily Trading Value (m)	34.2	11.1	7.3	المعدل اليومي لحجم التداول (مليون)
No. of Traded Shares (m)	27.7	180,4	130,4	عدد الأسهم (مليون)
No. of Transaction (thousand)	27.1	87,6	63,9	عدد العقود (بالآلاف)
Market Capitalization (JD m)	6.9	18,137	16,879	القيمة السوقية (مليون دينار)

Foreign Investment

- The value of shares purchased by Non-Jordanians in November equaled JD (32, 5) million, (60.1%) of which were purchased by Arabs.
- The value of shares sold by Non-Jordanians was JD (25, 1) million, (72.4%) of which were sold by Arabs.
- During this month, net Non-Jordanian investments showed a positive balance of JD (7, 5) million.
- By the end of November, shares owned by non-Jordanians represented (49.2%) of ASE capitalization, (37.4%) of which are owned by Arab investors and (11.8%) by Non-Arabs.

الاستثمار الأجنبي

- بلغت قيمة الأسهم المشتراة من قبل غير الأردنيين خلال شهر تشرين الثاني (٣٢,٥) مليون دينار، منها (٦٠,١)٪ لمستثمرين عرب.
- بلغت قيمة الأسهم المباعة من قبل غير الأردنيين (٢٥,١) مليون دينار، منها (٧٢,٤)٪ تم بيعها من قبل مستثمرين عرب.
- بلغ صافي استثمار غير الأردنيين خلال هذا الشهر (٧,٥) مليون دينار.
- شكلت الأسهم المملوكة من قبل غير الأردنيين (٤٩,٢)٪ من القيمة السوقية للبورصة في نهاية تشرين الثاني، منها (٣٧,٤)٪ لمستثمرين عرب، و (١١,٨)٪ لغير العرب.

الشركات العشر الأكثر ارتفاعاً في أسعار أسهمها خلال شهر تشرين ثاني ٢٠١٥ BEST PERFORMERS DURING NOVEMBER 2015

COMPANY'S NAME	حجم التداول (دينار) Trading Volume (JD)	التغير (%) Change (%)	إغلاق الشهر السابق (دينار) Previous Month Closing (JD)	إغلاق هذا الشهر (دينار) This Month Closing (JD)	اسم الشركة
THE CONSULTANT & INVESTMENT GROUP	463,328	52.5	0.59	0.90	المجموعة الاستشارية الاستثمارية
JORDAN POULTRY PROCESSING AND MARKETING	4,403	38.3	0.47	0.65	الأردنية لتجهيز وتسويق الدواجن ومنتجاتها
AL-FATIHOON AL-ARAB FOR INVESTMENT	7,524,928	17.9	2.51	2.96	الفتاحون العرب للاستثمار
JORDAN VEGETABLE OIL INDUSTRIES	50,385	14.7	1.16	1.33	مصانع الزيوت النباتية الأردنية
ARAB UNION INTERNATIONAL INSURANCE	801,570	14.4	0.97	1.11	الاتحاد العربي الدولي للتأمين
ARAB ELECTRICAL INDUSTRIES	3,449,916	13.7	0.51	0.58	العربية للصناعات الكهربائية
NATIONAL CHLORINE INDUSTRIES	257,560	13.6	0.59	0.67	الوطنية لصناعة الكلورين
ARAB INVESTORS UNION FOR REAL ESTATES DEVELOPING	22,767	11.8	0.34	0.38	اتحاد المستثمرين العرب للتطوير العقاري
THE INDUSTRIAL COMMERCIAL & AGRICULTURAL	48,064	11.3	1.77	1.97	الصناعية التجارية الزراعية/الانتاج
MASAFAT FOR SPECIALISED TRANSPORT	1,706,019	9.4	0.53	0.58	مسافات للنقل المتخصص

الشركات العشر الأكثر انخفاضاً في أسعار أسهمها خلال شهر تشرين ثاني ٢٠١٥ WORST PERFORMERS DURING NOVEMBER 2015

COMPANY'S NAME	حجم التداول (دينار) Trading Volume (JD)	التغير (%) Change (%)	إغلاق الشهر السابق (دينار) Previous Month Closing (JD)	إغلاق هذا الشهر (دينار) This Month Closing (JD)	اسم الشركة
AD-DULAYL INDUSTRIAL PARK & REAL ESTATE	20,867,087	43.5	1.54	0.87	مجمع الضليل الصناعي العقاري
AL-AMAL FINANCIAL INVESTMENTS	14,834,097	40.6	0.96	0.57	الأمل للاستثمارات المالية
THE JORDAN PIPES MANUFACTURING	2,578,772	37.9	1.45	0.90	الأردنية لصناعة الأنابيب
COMPREHENSIVE LAND DEVELOPMENT AND INVESTMENT	4,803,822	27.2	1.47	1.07	المتكاملة لتطوير الأراضي والاستثمار
PREMIER BUSINESS AND PROJECTS	9,858	19.8	1.26	1.01	المتصدرة للأعمال والمشاريع
UNITED IRON & STEEL MANUFACTURING	8,038	18.5	0.65	0.53	المتحدة لصناعة الحديد والصلب
PHILADELPHIA PHARMACEUTICALS	37,879	17.0	5.00	4.15	فيلادلفيا لصناعة الأدوية
UNIVERSAL CHEMICAL INDUSTRIES	4,098	16.0	0.50	0.42	العالمية للصناعات الكيماوية
AL-TAJAMOAT FOR CATERING AND HOUSING	1,423,946	15.4	0.39	0.33	التجمعات لخدمات التغذية والإسكان
THE JORDAN CEMENT FACTORIES	430,084	14.5	1.45	1.24	مصانع الاسمنت الأردنية

المؤشرات الاحصائية الرئيسية لنشاط بورصة عمان KEY STATISTICS OF THE ASE

	2015					2015*	2014	2013	2012	
	تشرين ثاني	تشرين أول	أيلول	آب	تموز					
	NOV	OCT	SEP	AUG	JUL					
Market Capitalization (JD million)	16,879.9	17,136.6	17,252.5	17,976.6	17,816.1	16,879.9	18,082.6	18,233.5	19,141.5	القيمة السوقية (مليون دينار)
General Free Float Weighted Index (point)	1993.7	2034.4	2045.2	2097.6	2125.7	1,993.7	2165.5	2065.8	1957.6	الرقم القياسي المرجح بالأسهم الحرة (نقطة)
Value Traded (JD million)	153.1	222.6	202.1	303.7	591.6	2,781.9	2,263.4	3,027.3	1,978.8	حجم التداول (مليون دينار)
Average Daily Trading (JD million)	7.3	11.1	10.6	13.8	29.6	12.4	9.1	12.4	7.9	المعدل اليومي لحجم التداول (مليون دينار)
No. of Traded Shares (million)	130.4	180.4	164.5	207.9	383.4	2,354.9	2,321.8	2,705.8	2,384.1	عدد الاسهم المتداولة (مليون)
No. of Transactions (thousand)	63.9	87.6	75.1	82.8	60.6	817.2	956.0	1,074.4	975.0	عدد العقود المنفذة (بالالف)
Turnover Ratio (%)	1.9	2.7	2.4	3.1	5.5	33.8	32.8	38.0	33.9	معدل دوران السهم (%)
No. of Trading Days	21	20	19	22	20	224.0	249	245	251	عدد ايام التداول
Non-Jordanian Ownership of Market Cap.(%)	49.2	49.3	49.4	49.9	49.6	49.2	48.8	49.9	51.7	نسبة مساهمة غير الاردنيين في القيمة السوقية (%)
Net Investment of Non-Jordanians (JD million)	7.5	-4.6	-7.4	-4.2	-1.2	-1.5	-22.1	146.8	37.6	صافي استثمار غير الاردنيين (مليون دينار)
Market Capitalization / GDP (%)	66.4	67.4	67.8	70.7	70.0	66.4	75.8	83.0	93.5	القيمة السوقية الى الناتج المحلي (%)
Transactions Through The SDC (JD million)	3.8	11.6	4.1	4.8	1.8	70.9	83.9	108.9	43.3	عمليات التحويل من خلال مركز الابداع (مليون دينار)
Primary Issues of Shares (JD million)	30.4	0.0	0.0	1.8	0.0	40.5	65.8	46.0	144.8	الاصدارات الأولية من الاسهم (مليون دينار)
Primary Issues of Bonds (JD million)	625.0	375.0	170.5	465.0	130.0	2,924.5	6,304.2	5,754.9	6,080.7	الاصدارات الأولية من السندات (مليون دينار)

* Cumulative up to November

* تراكمي حتى نهاية شهر تشرين الثاني

الشركات العشر الأكثر تداولاً في بورصة عمان لشهر تشرين ثاني ٢٠١٥
TOP TEN COMPANIES BY VALUE TRADED AT THE ASE NOVEMBER 2015

COMPANY'S NAME	سعر الاغلاق CLOSING PRICE		النسبة الى التداول الكلية للبورصة (%) % To the Total Value Traded	حجم التداول (دينار) Value Traded (JD)	اسم الشركة
	الشهر السابق Last Month	الشهر الحالي This Month			
AD-DULAYL INDUSTRIAL PARK & REAL ESTATE COMPANY P.L.C	1.54	0.87	13.6	20,867,087	مجمع الضليل الصناعي العقاري
AL-AMAL FINANCIAL INVESTMENTS CO.	0.96	0.57	9.7	14,834,097	الأمل للاستثمارات المالية
AL-EQBAL INVESTMENT COMPANY LTD	14.85	16.00	6.6	10,061,844	الإقبال للاستثمار
JORDANIAN DUTY FREE SHOPS	18.20	19.25	6.4	9,787,017	الاسواق الحرة الاردنية
AL-FATIHOON AL-ARAB FOR INVESTMENT	2.51	2.96	4.9	7,524,928	الفاتحون العرب للاستثمار
ARAB BANK	6.25	6.08	3.4	5,179,907	البنك العربي
UNION INVESTMENT CORPORATION	1.50	1.36	3.2	4,886,281	الاتحاد للاستثمارات المالية
COMPREHENSIVE LAND DEVELOPMENT AND INVESTMENT	1.47	1.07	3.1	4,803,822	المتكاملة لتطوير الاراضي والاستثمار
DEERA INVESTMENT & REAL ESTATE DEVELOPMENT CO	0.95	0.89	2.3	3,497,948	الديرة للاستثمار والتطوير العقاري
ARAB ELECTRICAL INDUSTRIES	0.51	0.58	2.3	3,449,916	العربية للصناعات الكهربائية
TOTAL	-	-	55.5	84,892,847	المجموع

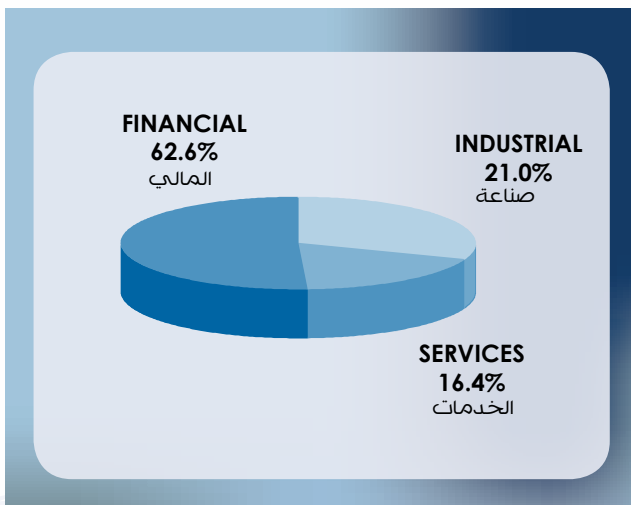
الشركات العشر الأكبر من حيث القيمة السوقية كما في نهاية شهر تشرين ثاني ٢٠١٥
TOP TEN COMPANIES BY MARKET CAPITALIZATION AT THE ASE NOVEMBER 2015

COMPANY'S NAME	سعر الاغلاق CLOSING PRICE		النسبة الى القيمة السوقية للبورصة (%) % to the Total Market Cap.	القيمة السوقية (مليون دينار) Market Cap. (JD million)	اسم الشركة
	الشهر السابق Last Month	الشهر الحالي This Month			
ARAB BANK	6.25	6.08	23.1	3,896.1	البنك العربي
THE HOUSING BANK FOR TRADE AND FINANCE	9.30	9.32	13.9	2,348.6	بنك الاسكان للتجارة والتمويل
THE ARAB POTASH	21.48	20.6	10.2	1,716.3	البوتاس العربية
JORDAN TELECOM	2.07	2.18	3.2	545.0	الاتصالات الأردنية
JORDAN ISLAMIC BANK	3.26	3.21	2.9	481.5	البنك الإسلامي الأردني
AL-EQBAL INVESTMENT	14.85	16.00	2.4	400.0	الإقبال للاستثمار
JORDAN PHOSPHATE MINES	5.41	5.30	2.4	397.5	مناجم الفوسفات الأردنية
BANK OF JORDAN	2.43	2.48	2.3	384.6	بنك الاردن
JORDAN KUWAIT BANK	3.68	3.60	2.1	360.0	البنك الاردني الكويتي
CAIRO AMMAN BANK	2.20	2.13	2.0	340.8	بنك القاهرة عمان
TOTAL	-	-	64.4	10,870.4	المجموع

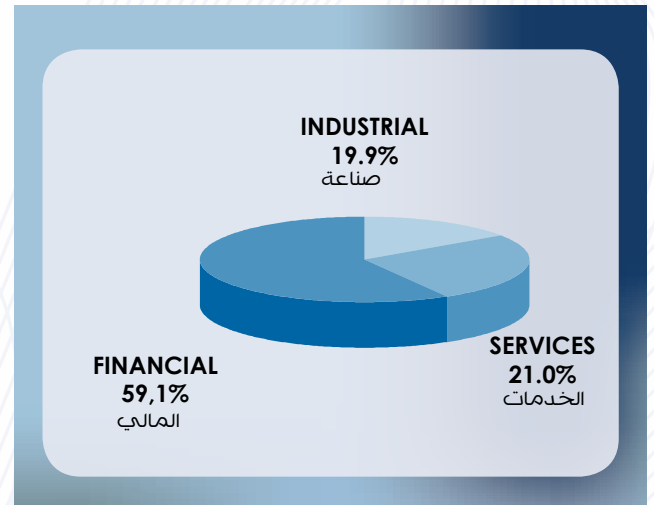
أهم المؤشرات القطاعية لبورصة عمان لشهر تشرين الثاني ٢٠١٥ ASE MAIN SECTORAL INDICATORS, NOVEMBER 2015

SECTOR	العام GENERAL	الصناعة INDUSTRIAL	الخدمات SERVICES	المالي FINANCIAL	القطاع
Market Capitalization (JD million)	16,879.9	3,543.7	2,761.4	10,574.7	القيمة السوقية (مليون دينار)
Value Traded (JD million)	153.1	30.5	32.1	90.5	حجم التداول (مليون دينار)
Index (point)	1993.7	1771.9	1582.9	2730.2	الرقم القياسي (نقطة)
P/E Ratio (times)	13.1	19.78	15.31	12.12	نسبة القيمة السوقية الى العائد (مرة)
P/BV (times)	1.18	1.35	1.46	1.09	نسبة القيمة السوقية الى القيمة الدفترية (مرة)
Dividend Yield Ratio (%)	3.89	4.71	4.99	3.30	نسبة الارباح الموزعة الى القيمة السوقية (%)
Non-Jordanian Ownership of Market Cap.(%)	49.22	50.93	24.37	55.14	نسبة مساهمة غير الأردنيين في القيمة السوقية (%)

القيمة السوقية موزعة قطاعياً كما في نهاية تشرين الثاني ٢٠١٥ Market Capitalization Of The Ase By Sectors, NOVEMBER 2015



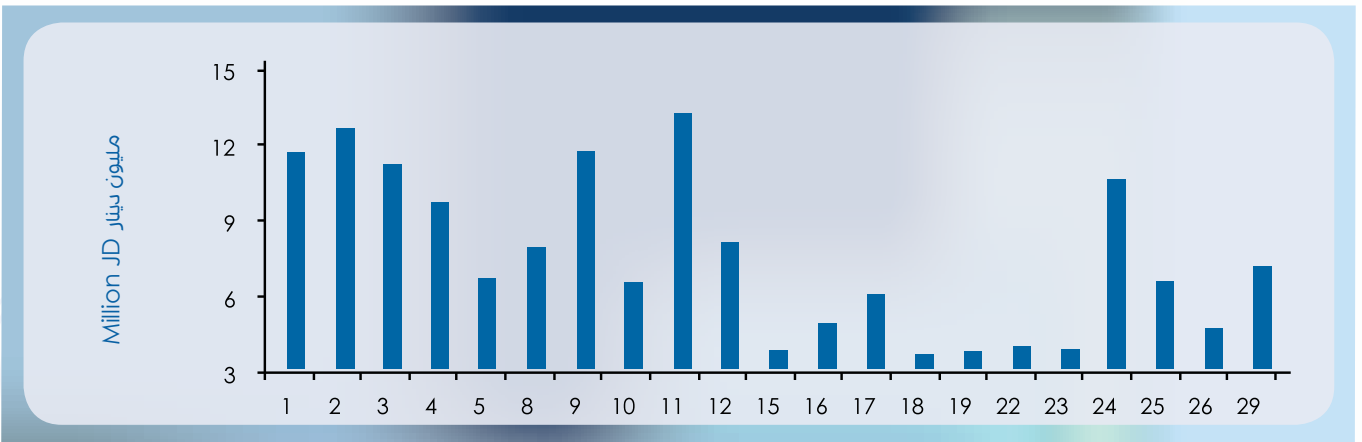
حجم التداول في بورصة عمان خلال شهر تشرين الثاني ٢٠١٥ قطاعياً Distribution Of Value Traded By Sectors, NOVEMBER 2015



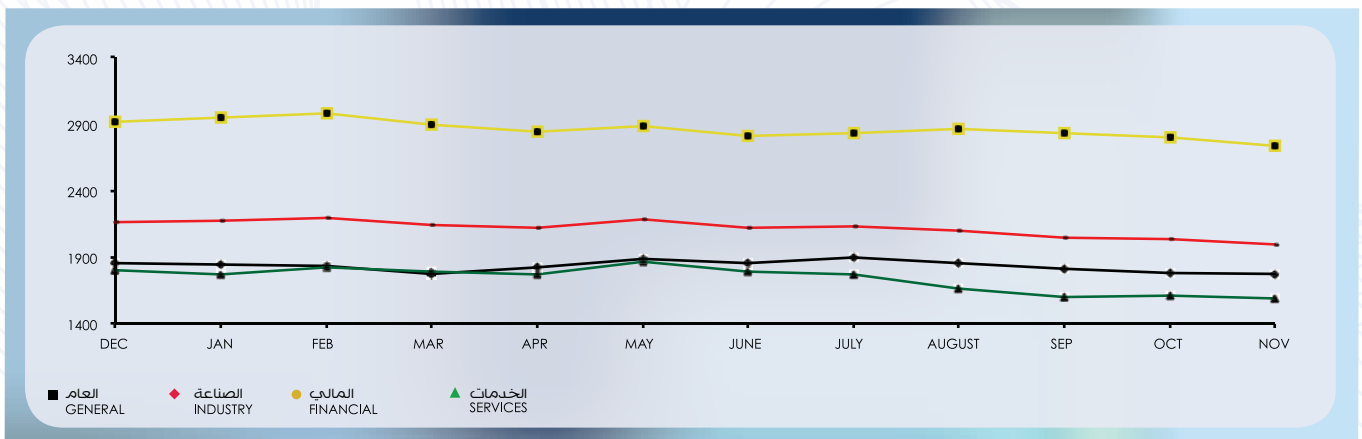
الرقم القياسي اليومي للبورصة خلال تشرين الثاني Daily Index During November



أحجام التداول اليومية خلال تشرين الثاني Daily Trading Value NOVEMBER



الرقم القياسي القطاعي لأسعار الأسهم المرجح بالقيمة السوقية للاسهمة الحرة شهريا Monthly Free Float Weighted Price Index By Sector



أهم البيانات اليومية لبورصة عمان لشهر تشرين الثاني ٢٠١٥

MAJOR DAILY DATA FOR THE ASE NOVEMBER 2015

القيمة السوقية الى العائد (مرة) P/E RATIO	الرقم القياسي العام المرجح بالاسهم الحرة (نقطة) FREE FLOAT WEIGHTED PRICE INDEX (POINT)	عدد العقود المنفذة NO. OF TRANSACTIONS	عدد الاسهم المتداولة NO. OF TRADED SHARES	حجم التداول (دينار) VALUE TRADED	التاريخ DATE
13.377	2042.81	4,335	9,121,974	11,499,576	11/1/2015
13.431	2051.70	4,767	10,796,858	12,332,981	11/2/2015
13.460	2047.76	4,119	9,538,055	10,822,161	11/3/2015
13.427	2046.92	3,440	7,703,446	9,257,923	11/4/2015
13.468	2047.45	3,151	6,150,143	6,638,705	11/5/2015
13.483	2043.86	3,803	7,190,145	7,464,123	11/8/2015
13.434	2037.22	3,857	6,507,472	11,548,430	11/9/2015
13.408	2029.18	3,746	6,259,097	6,353,097	11/10/2015
13.371	2027.99	3,127	8,841,337	12,912,104	11/11/2015
13.336	2020.98	2,632	6,248,782	7,683,431	11/12/2015
13.221	2002.68	2,369	3,478,306	3,549,359	11/15/2015
13.280	2010.12	2,901	5,130,956	4,714,514	11/16/2015
13.179	2001.04	2,394	5,624,187	5,831,218	11/17/2015
13.150	1994.59	2,573	4,714,760	3,493,299	11/18/2015
13.217	2000.74	2,317	3,583,062	3,483,981	11/19/2015
13.240	2009.79	2,314	3,936,595	3,727,263	11/22/2015
13.231	2011.33	1,938	3,035,066	3,612,938	11/23/2015
13.171	2009.39	2,641	4,963,358	10,393,751	11/24/2015
13.101	1998.15	2,915	6,230,952	6,377,292	11/25/2015
13.143	2000.501	2,200	5,031,100	4,472,901	11/26/2015
13.108	1993.718	2,354	6,291,263	6,909,440	11/29/2015

نشرة التداول من ٢٠١٥/١١/١ ولغاية ٢٠١٥/١١/٢٩
Monthly Bulletins from 1/11/2015 to 29/11/2015

Company	Last Closing Price سعر الإغلاق السابق	Closing Price سعر الإغلاق	Change التغير عن سعر الإغلاق	Low Price أدنى سعر	High Price أعلى سعر	Value Traded(JD) حجم التداول	Code الرمز	الشركة
ARAB BANK	6.25	6.08	-0.17	6.01	6.3	5179907	ARBK	البنك العربي
HOUSING BK TRD FIN	9.3	9.32	0.02	9.3	9.4	646067	THBK	بنك الإسكان
CAPITAL BANK	1.01	1.02	0.01	0.99	1.05	542136	EXFB	بنك المال
JORDAN AHLI BANK	1.2	1.21	0.01	1.18	1.22	524248	AHLI	البنك الأهلي
CAIRO AMMAN BANK	2.2	2.13	-0.07	2.12	2.22	732203	CABK	بنك القاهرة عمان
BANK OF JORDAN	2.43	2.48	0.05	2.4	2.48	503985	BOJX	بنك الأردن
JOR ISLAMIC BANK	3.26	3.21	-0.05	3.18	3.38	1005822	JOIB	بنك الإسلامي الأردني
ARAB JOR/INV/BANK	1.85	1.8	-0.05	1.8	1.98	280470	AJIB	بنك الاستثمار العربي
BANK AL ETIHAD	1.48	1.42	-0.06	1.41	1.47	224334	UBSI	بنك الإتحاد
ARAB BANKING CO.	1.17	1.15	-0.02	1.14	1.18	72814	ABCO	بنك المؤسسة العربية
JOR KUWAIT BANK	3.68	3.6	-0.08	3.51	3.67	302205	JOKB	الأردني الكويتي
JCBANK	1.08	1.09	0.01	1.07	1.14	2080218	JCBK	البنك التجاري الأردني
INVESTBANK	1.28	1.25	-0.03	1.25	1.29	30832	INVB	البنك الاستثماري
SOCGEN BK - JORDANIE	1.01	1.02	0.01	1.02	1.02	2025	SGBJ	بنك سوسيتيه جنرال - الأردن
JDIB BANK	1.03	0.97	-0.06	0.94	1.05	227077	JDIB	أردن دبي الإسلامي
JORDAN INSURANCE	2	1.95	-0.05	1.85	2.02	29624	JOIN	التأمين الأردنية
FIRST INSURANCE	0.78	0.78	0	0.77	0.8	11449	FINS	الأولى للتأمين
ARAB ORIENT INS	1.9	1.8	-0.1	1.8	1.86	2730	AOIC	الشرق العربي للتأمين
MIDDLE EAST INS	1.42	1.43	0.01	1.4	1.44	29776	MEIN	الشرق الأوسط للتأمين
JOR INT INSUR CO	0.69	0.68	-0.01	0.67	0.72	186313	JJJC	الأردن الدولية للتأمين
ISLAMIC INSUR CO	1.38	1.41	0.03	1.35	1.42	6393	TIIC	التأمين الإسلامية
ALNISR ALARABI	3.8	3.85	0.05	3.85	3.85	589	AAIN	النسر العربي للتأمين
MED GULF-JORDAN	1.08	1.05	-0.03	1.05	1.05	1208	MDGF	ميد غلف- الأردن
ARAB JOR INSUR	0.44	0.44	0	0.42	0.44	46152	ARGR	المجموعة للتأمين
ARAB ASSURERS	0.3	0.3	0	0.28	0.3	18108	ARAS	الضامنون العرب
JOR FRENCH INS	0.44	0.46	0.02	0.44	0.46	18217	JOFR	الأردنية الفرنسية
ARABIA INSURANCE	0.72	0.74	0.02	0.71	0.74	4017	AICJ	التأمين العربية - الأردن
JERUSALEM INS	1.94	1.99	0.05	1.98	1.99	2832	JERY	القدس للتأمين
UNITED INSURANCE	1.34	1.3	-0.04	1.3	1.31	4803	UNIN	المتحدة للتأمين
YARMOUK INS	0.92	0.89	-0.03	0.89	0.92	2844792	YINS	اليرموك للتأمين
NATIONAL INSURANCE	1	1.01	0.01	1.01	1.03	6486	NAAI	التأمين الوطنية
ARAB INT UNI INS	0.97	1.11	0.14	0.93	1.17	801570	AIUI	الإتحاد العربي
EURA ARAB INS.	1.4	1.37	-0.03	1.35	1.37	216	AMMI	العربية الأوروبية
PHILADELPHIA INS	0.95	0.99	0.04	0.91	0.99	927	PHIN	فيلادلفيا للتأمين
FIRST JORDAN	0.37	0.36	-0.01	0.35	0.38	329058	FRST	الأردن الأولى
UNION INV	1.5	1.36	-0.14	1.31	1.61	4886281	UINV	الإتحاد للاستثمارات
ARAB EAST INVST.	0.66	0.61	-0.05	0.58	0.65	1089545	AEIV	شرق عربي للاستثمارات
FUTURE ARAB	0.32	0.32	0	0.3	0.34	180293	FUTR	المستقبل العربية
FIRST FINANCE	0.88	0.85	-0.03	0.84	0.91	62635	FFCO	الأولى للتمويل
JOR INV TRUST	0.69	0.71	0.02	0.65	0.73	12951	JOIT	الثقة للاستثمارات

Company	Last Closing Price سعر الاغلاق السابق	Closing Price سعر الاغلاق	Change التغير عن سعر الاغلاق	Low Price أدنى سعر	High Price أعلى سعر	Value Traded(JD) حجم التداول	Code الرمز	الشركة
AL-SANABEL INT.	0.58	0.6	0.02	0.56	0.61	150308	SANA	السنابل الدولية
ISRAA ISLAMIC FIN.	0.5	0.54	0.04	0.46	0.63	598213	ISRA	اسراء تمويل اسلامي
JORDAN EXPAT .INV	0.71	0.63	-0.08	0.6	0.74	203039	JEIH	الاستثمارية القابضة
INT'L CARDS CO.	0.2	0.21	0.01	0.19	0.26	527258	CARD	البطاقات العالمية
ARAB FIN INV	1.13	1.13	0	1.11	1.15	166392	AFIN	العربية للاستثمارات
AL-AMAL INV.	0.96	0.57	-0.39	0.56	1.14	14834097	AMAL	الامل للاستثمارات
DARAT	0.39	0.36	-0.03	0.36	0.41	63440	DARA	دارات
INT' BROKERAGE	0.24	0.22	-0.02	0.22	0.25	46898	IBFM	العالمية للوساطة
AL-AMIN FOR INV	0.79	0.75	-0.04	0.75	0.88	103724	AAFI	الامين للاستثمار
NATL PORTFOLIO	0.5	0.49	-0.01	0.48	0.53	4531	MHFZ	المحفظة الوطنية
JOR LOAN GRNT.CO	1	1.02	0.02	0.96	1.05	522374	JLGC	ضمان القروض
BILAD INVESTMENT	0.54	0.52	-0.02	0.52	0.53	445	BLAD	البلاد للاستثمارات
DIMENSIONS	0.45	0.43	-0.02	0.42	0.47	214739	JEDI	أبعاد للاستثمارات
DARKOM	0.26	0.29	0.03	0.25	0.29	522841	DRKM	داركم
AL ROU'YA FOR INVESTMENT	0.35	0.5	0.15	0.34	0.51	749747	ROYA	الرؤية للاستثمار
SHARECO	0.53	0.53	0	0.53	0.55	13588	SHBC	شيركو
UN FOR FINCL INV	1.04	0.91	-0.13	0.91	1.08	681595	UCFI	المتحدة المالية
SABA EK INVEST	0.41	0.44	0.03	0.4	0.44	39805	SABK	سباك
TUHAMA INVESTMENTS	0.5	0.54	0.04	0.46	0.63	1981710	THMA	تهامة للاستثمارات
RUMM BROKERAGE	1.57	1.62	0.05	1.52	1.66	518017	RUMI	رم للوساطة
JORDANIAN DEVELOP	5.75	5.94	0.19	5.47	5.94	121593	JDFI	الأردنية للتطوير
EJADA	1.24	0.9	-0.34	0.9	1.18	1448	EJAD	إجادة للاستثمارات المالية
JORDAN CONSULTING	1.8	1.82	0.02	1.75	1.84	712301	JOMC	الأردنية للاستشارات
TAJ TOURIST PROJ	0.49	0.48	-0.01	0.47	0.51	296356	TAJM	التجمعات للمشاريع السياحية
TAAMEER JOR HLDGS	0.66	0.65	-0.01	0.55	0.7	3429504	TAMR	تعمير الأردنية القابضة
AFAQ HOLDING	1.35	1.38	0.03	1.29	1.45	108289	MANR	أفاق القابضة
REAL ESTATE DV	0.42	0.39	-0.03	0.38	0.42	558708	REDV	تطوير العقارات
J D PROPERTIES	0.71	0.67	-0.04	0.66	0.82	248676	JDPC	الأردن ديكابولس للأملاك
UNION LAND DEV	1.89	1.87	-0.02	1.85	2.07	1789242	ULDC	تطوير الاراضي
DEERA	0.95	0.89	-0.06	0.84	0.95	3497948	DERA	ديرة
PROFESSIONAL	0.58	0.54	-0.04	0.52	0.6	287590	PROF	المهنية
JO REALESTATE	0.66	0.58	-0.08	0.55	0.67	90558	JRCD	العقارية الأردنية
SPCZ.INVST.COMD	0.38	0.22	-0.16	0.22	0.39	880031	SPIC	التجمعات الاستثمارية
AD-DULAYL PARK	1.54	0.87	-0.67	0.87	1.65	19409337	IDMC	مجمع الضليل
EMMAR INV. DEV.	0.33	0.29	-0.04	0.29	0.33	101920	EMAR	إعمار للتطوير العقاري
METHAQ	1.06	1.08	0.02	1.03	1.08	225462	MEET	ميثاق
MASAKEN	5.62	4.97	-0.65	4.97	5.66	1759659	MSKN	مساكن
AMOUN INT. INV.	0.52	0.55	0.03	0.5	0.59	2291730	AMON	عمون الدولية للاستثمار
HIGH PERFORMANCE	0.42	0.42	0	0.41	0.45	48090	HIPR	الكفاءة

Company	Last Closing Price سعر الاغلاق السابق	Closing Price سعر الاغلاق	Change التغير عن سعر الاغلاق	Low Price أدنى سعر	High Price أعلى سعر	Value Traded(JD) حجم التداول	Code الرمز	الشركة
COMPLAND DEV&INV	1.47	1.07	-0.4	1.07	1.5	3439872	ATTA	المتكاملة لتطوير الأراضي والاستثمار
SHIRA	0.75	0.69	-0.06	0.69	0.72	7994	SHRA	شراء
RESOURCES INVEST	0.12	0.1	-0.02	0.09	0.12	30046	JOMA	الموارد للتنمية والاستثمار
RE ES & INV PORT C	0.81	0.76	-0.05	0.75	0.81	608	AQAR	المحافظة العقارية
TAJCATERINGHOUSING	0.39	0.33	-0.06	0.32	0.41	1423946	JNTH	التجمعات لخدمات التغذية والاسكان
INTERNATIONAL INV.	0.67	0.61	-0.06	0.61	0.64	3744	JIIG	الدولية للاستثمار
EAST REAL ESTATE	1.52	1.45	-0.07	1.45	1.56	23696	REAL	الشرق العربي العقارية
AMAD REALST. INVST	1.22	1.19	-0.03	1.19	1.2	6856	AMAD	عمد للاستثمار
ARABIAN DEV CO	0.44	0.42	-0.02	0.41	0.45	68877	INMA	الانماء العربية
CONTEMPRO	1.18	1.1	-0.08	1.01	1.2	1462041	COHO	المعاصرون
ALENTKAEYA COMPANY	0.22	0.2	-0.02	0.19	0.23	348049	ENTK	الانتقائية
IHDATHIAT CO.	0.64	0.65	0.01	0.61	0.65	66	IHCO	الإحداثيات العقارية
PALACES	0.66	0.72	0.06	0.69	0.73	16460	PRED	القصور
ARAB INV. UNION	0.34	0.38	0.04	0.35	0.44	22767	UNAI	اتحاد المستثمرين
AL-TAHDITH	0.65	0.67	0.02	0.62	0.7	103851	THDI	التحديث
ALSHAMEKHA REAL.	1.3	1.34	0.04	1.34	1.34	268	VFED	الشامخة العقارية
AL-BELAD MED SRV	1.1	1.06	-0.04	1.05	1.1	13515	ABMS	البلاد الطبية
CONSULTING GROUP	0.59	0.9	0.31	0.59	0.9	463328	CICO	المجموعة الاستشارية
IBN ALHAYTHAM H.	1.37	1.2	-0.17	1.19	1.39	300538	IBNH	مستشفى ابن الهيثم
INT CO MED INV	2.99	2.7	-0.29	2.6	3.19	935785	ICMI	الدولية الطبية
ARAB INT INV EDU	4.1	4.1	0	4.04	4.11	147040	AIEI	الدولية للتعليم
PETRA EDUCATION	5.5	5.6	0.1	5.5	5.6	31228	PEDC	البتراء للتعليم
ZARQA EDUC	2.82	2.85	0.03	2.7	2.85	89270	ZEIC	الزرقاء للتعليم
ISRA EDUE	4.6	4.5	-0.1	4.5	4.5	126	AIFE	الإسراء للتعليم
ITIHAD SCHOOLS	1.31	1.21	-0.1	1.2	1.35	43765	ITSC	مدارس الاتحاد
ZARA INVESTMENTS	0.52	0.51	-0.01	0.51	0.51	102	ZARA	زارة للاستثمار
MEDITER. TOURISM	2.1	2.07	-0.03	2.07	2.08	270899	MDTR	البحر المتوسط
AL-DAWLIYAH H&M	0.87	0.86	-0.01	0.86	0.87	30661	MALL	الدولية للفنادق والاسواق
ARAB INTL HOTEL	1.38	1.4	0.02	1.4	1.4	186	AIHO	العربية الدولية للفنادق
WINTER VALLEY TOUR	0.23	0.22	-0.01	0.22	0.23	1206	WIVA	وادي الشتا
AL SHARQ INV	2.38	2.19	-0.19	2.19	2.5	5406	AIPC	الشرق للمشاريع
AL-RAKAEZ	0.42	0.41	-0.01	0.39	0.44	38376	RICS	الركائز
SURA	0.31	0.31	0	0.3	0.32	386744	SURA	سرى
MASAFAT TRANSPORT	0.53	0.58	0.05	0.52	0.61	1706019	MSFT	مسافات للنقل
SALAM INT TRN TD	0.42	0.41	-0.01	0.39	0.44	70032	SITT	السلام للنقل
SHIPPING LINE	1.27	1.27	0	1.27	1.31	527	SHIP	الخطوط البحرية
RUM GROUP	0.74	0.74	0	0.71	0.81	1574427	RUMM	رم للنقل والاستثمار
TRANSPORT BARTER	0.39	0.39	0	0.38	0.42	407353	NAQL	المقايضة للنقل
JORDAN EXPRESS	1.43	1.4	-0.03	1.4	1.45	15202	JETT	النقلات السياحة/جت

Company	Last Closing Price سعر الإغلاق السابق	Closing Price سعر الإغلاق	Change التغير عن سعر الإغلاق	Low Price أدنى سعر	High Price أعلى سعر	Value Traded(JD) حجم التداول	Code الرمز	الشركة
UBOUR	0.37	0.35	-0.02	0.33	0.39	42429	TRUK	العبور
AL-FATIHOON AL-ARAB	2.51	2.96	0.45	2.52	3.01	7524928	FATI	الفتاحون العرب
JORDAN TELECOM	2.07	2.18	0.11	2.01	2.25	1816532	JTEL	الاتصالات الأردنية
AL-FARIS NATIONAL	0.42	0.4	-0.02	0.39	0.45	33314	CEBC	الفارس الوطنية
J. PRESS FOUNDAT	0.93	0.88	-0.05	0.88	0.92	15872	PRES	الرأي
JOR ELECTREIC PWR	2.58	2.36	-0.22	2.31	2.75	1111473	JOEP	الكهرباء الأردنية
JOR PETROLM REF	3.98	3.87	-0.11	3.77	4.04	3068723	JOPT	مصفاة الاردن / جوبترول
IRBID ELECTRICITY	8.9	8.79	-0.11	8.31	8.91	23648	IREL	كهرباء اربد
AFAQ ENERGY	2.13	2.19	0.06	2.07	2.42	1411588	MANE	آفاق للطاقة
OFFTEC HOLDING	0.32	0.3	-0.02	0.3	0.34	101181	OFTC	أوفتك القابضة
ENJAZ	0.94	0.9	-0.04	0.9	1.07	396130	LIPO	انجاز
BINDAR	0.69	0.71	0.02	0.66	0.76	71266	BIND	بندار
JOR TRADE FAC	1.03	1.12	0.09	1.04	1.12	7435	JOTF	التسهيلات التجارية
SOUTH ELECTRONICS	0.19	0.17	-0.02	0.16	0.2	32434	SECO	الجنوب للإلكترونيات
JOR DUTY FRE SHP	18.2	19.25	1.05	18.25	19.25	25476	JDFS	الاسواق الحرة
SPEC.INV JOR	0.39	0.38	-0.01	0.38	0.38	19	SIJC	الاستثمارات المتخصصة
JORDAN INTL TRAD	1.4	1.38	-0.02	1.29	1.47	49845	JITC	المركز الاردني
SPCZ.TRDG&INVST	1.21	1.28	0.07	1.27	1.28	73839	SPTI	المتخصصة للتجارة
JORDAN PHARMA	0.62	0.57	-0.05	0.57	0.61	7421	JPHM	الأردنية للأدوية
DAR ALDWA DV/IV	2.2	2.2	0	2.2	2.55	75950	DADI	دار الدواء
HAYAT PHAR. IND.	2.13	2.14	0.01	2.05	2.17	733418	HPIC	الحياة الدوائية
ARAB PHARMA CHEM	0.8	0.76	-0.04	0.76	0.8	595	APHC	المركز العربي /دوائي
PHILADELPHIAPHARMA	5	4.15	-0.85	4.11	5.17	37879	PHIL	فيلادلفيا للأدوية
JORDAN IND.RES.	0.2	0.2	0	0.18	0.21	189255	JOIR	الموارد الصناعية
INDSTRAL/COMM/AGR	1.77	1.97	0.2	1.76	2.01	48064	ICAG	الإنتاج
ARAB PESTICIDES	1.91	1.9	-0.01	1.84	1.91	26190	MBED	العربية للمبيدات
NAT CHLORINE	0.59	0.67	0.08	0.6	0.7	257560	NATC	الوطنية للكورين
PETROCHEMICALS	0.32	0.29	-0.03	0.29	0.33	105375	IPCH	البتروكيماويات
COMPREHENSIVE	2.08	2.02	-0.06	1.9	2.05	140157	INOH	المتكاملة للمشاريع المتعددة
JOR INDSTR CHEM	1.49	1.43	-0.06	1.43	1.54	9387	JOIC	الصناعات الكيماوية
UNIV CHEM IND	0.5	0.42	-0.08	0.37	0.48	4098	UNIC	العالمية الكيماوية
PREMIER	1.26	1.01	-0.25	0.99	1.2	9858	ACDT	المتصدرة
ARAB INVEST PROJ	0.15	0.14	-0.01	0.13	0.15	13210	APCT	العربية الاستثمارية
JOR PAPER CARDBG	0.28	0.27	-0.01	0.27	0.28	242	JOPC	الورق والكرتون
EKBAL PRINT CO.	1.55	1.57	0.02	1.55	1.6	7292	EKPC	الاقبال للطباعة
SINIORA	3.9	4.1	0.2	3.9	4.1	8299	SNRA	سنيورة
JORDAN POUL PROC	0.47	0.65	0.18	0.62	0.74	4403	JPPC	تسويق الدواجن
GENERAL INVEST	3.02	3.05	0.03	3.05	3.05	3278579	GENI	الاستثمارات العامة
AL-QARIA	0.59	0.55	-0.04	0.38	0.61	503598	UCVO	القرية
NUTRIDAR	0.54	0.47	-0.07	0.47	0.57	14506	NDAR	دار الغذاء
UNIV MOD INDCO	1.64	1.73	0.09	1.6	1.73	314029	UMIC	العالمية للزيوت
JORDAN DAIRY	5	5.25	0.25	5.24	5.5	328	JODA	الالبان الأردنية

Company	Last Closing Price سعر الاغلاق السابق	Closing Price سعر الاطلاق	Change التغير عن سعر الاغلاق	Low Price أدنى سعر	High Price أعلى سعر	Value Traded(JD) حجم التداول	Code الرمز	الشركة
JOR VEG OIL IND	1.16	1.33	0.17	1.2	1.38	50385	JVOI	الاردنية للزيوت
EQBAL INV. CO	14.85	16	1.15	14.5	17.5	10061844	EICO	الإقبال للاستثمار
UNION TOBACCO	3.32	3.02	-0.3	2.84	3.45	878689	UTOB	الاتحاد للسجائر
ARAB POTASH CO	21.48	20.6	-0.88	20.03	22.2	192679	APOT	البيوتاس العربية
JOR PHOSPHATE MN	5.41	5.3	-0.11	5.29	6.03	1555825	JOPH	الفوسفات
JOR CEMENT FACT	1.45	1.24	-0.21	1.08	1.46	430084	JOCM	الاسمنت
NORTHERN	3.12	3	-0.12	3	3.06	9024	NCCO	الشمالية
JOR STEEL	0.49	0.46	-0.03	0.45	0.5	285384	JOST	حديد الأردن
MANASEER STEEL	0.65	0.53	-0.12	0.51	0.66	8038	MANS	المناصير للحديد
NAT'L ALUM IND	0.52	0.5	-0.02	0.5	0.55	90572	NATA	الوطنية للالمنيوم
ARAB ALUM IND	2.1	2.1	0	2.1	2.1	620	AALU	الالمنيوم/أرال
JOSECO	0.55	0.49	-0.06	0.49	0.53	306	JOSE	الصخر الزيتي
TRAVCO	0.69	0.63	-0.06	0.63	0.66	161	TRAV	ترافكو
NATIONAL STEEL	0.93	0.9	-0.03	0.86	0.9	264	NAST	الصلب
GENERAL MINING	1.98	1.99	0.01	1.99	1.99	3980	GENM	تعدينكو
READY MIX CONCRT	2.4	2.27	-0.13	2.2	2.4	767594	RMCC	الباطون الجاهز
AL ASSAS	0.22	0.22	0	0.22	0.25	57447	ASAS	الاساس
ARAB STEEL PIPES	1.69	1.67	-0.02	1.6	1.72	49268	ASPMM	المواسير المعدنية
AL-QUDS READY MIX	0.37	0.33	-0.04	0.33	0.37	40507	AQRM	القدس الخرسانية
JOR WOOD INDUSTR	1.76	1.64	-0.12	1.64	1.84	7846	WOOD	جوايكو
JOR PIPES MANFACT	1.45	0.9	-0.55	0.9	1.7	2578772	JOPI	الانابيب الاردنية
UNITED CABLE INDUSTRIES	0.45	0.41	-0.04	0.41	0.48	270673	UCIC	الكابلات المتحدة
MESC_JORDAN	0.19	0.18	-0.01	0.18	0.18	1647	JNCC	مسك الأردن
NAT/CABL/WIRE/MF	0.36	0.37	0.01	0.36	0.43	939898	WIRE	الوطنية للكوابل
ARAB ELECT IND	0.51	0.58	0.07	0.51	0.65	3449916	AEIN	العربية الكهربائية
JOR WORSTED MILL	4.09	4	-0.09	3.98	4.09	148116	JOWM	الأجواخ الأردنية
EL-ZAY READY WR	0.24	0.23	-0.01	0.23	0.25	26245	ELZA	الزبي لصناعة الألبسة
CENTURY INV.GRP	2.34	2.33	-0.01	2.21	2.36	2748457	CEIG	العصر للاستثمار
JOR CLOTHING CO.	0.3	0.21	-0.09	0.21	0.29	21797	CJCC	الألبسة الأردنية
Grand Total(First, Second and Third Market)		:Index الرقم الفياسي: 1993.72		CHG: التغير: 0.02%		140495244		المجموع الكلي (مجموع السوق الاول والسوق الثاني و السوق الثالث)

Block Trades	Company	Value traded(JD) حجم التداول بالدينار	No. of shares عدد الاسهم	Price(JD) السعر	Code الرمز	الشركة	نشرة الصفقات
	AD-DULAYL PARK	570500	350000	1.63	IDMC	مجمع الضليل	
	AD-DULAYL PARK	635250	385000	1.65	IDMC	مجمع الضليل	
	JOR DUTY FRE SHP	4873176	253152	19.25	JDFS	الاسواق الحرة	
	JOR DUTY FRE SHP	4888365	253152	19.31	JDFS	الاسواق الحرة	
	COMPLAND DEV&INV	201500	155000	1.3	ATTA	المتكاملة لتطوير الاراضي والاستثمار	
	COMPLAND DEV&INV	203050	155000	1.31	ATTA	المتكاملة لتطوير الاراضي والاستثمار	
	AD-DULAYL PARK	252000	180000	1.4	IDMC	مجمع الضليل	
	COMPLAND DEV&INV	479700	410000	1.17	ATTA	المتكاملة لتطوير الاراضي والاستثمار	
	COMPLAND DEV&INV	479700	410000	1.17	ATTA	المتكاملة لتطوير الاراضي والاستثمار	
Block Trades Total		12583241	2551304				مجموع الصفقات