

## Applying the “ The Regulating Directives for Trading in Unlisted Securities at the ASE”

The Amman Stock Exchange (ASE) will start applying the “ The Regulating Directives for Trading in Unlisted Securities at the ASE” which were issued by virtue of the provisions of Article 72 of the Securities law No. 76 of 2002 as of the 4th of August, 2016 coincide with applying the “ Listing Securities Directives for the year 2016”. The issued directives introduced new concepts and advanced overview taking into consideration the international standards in transparency and disclosure, and introducing mechanism for trading in unlisted securities in a separate market that is the Over-The-Counter (OTC) Market.

The ASE in cooperation with the Jordan Securities Commission (JSC) and the Securities Depository Center (SDC) prepared The Regulating Directives for Trading in Unlisted Securities at the ASE, which allowed trading in unlisted securities. The ASE also issued the Listing Securities Directives for the year 2016 in consistence with the inception of the OTC Market, where it conducted the necessary technical modifications to the Electronic Trading System so as to ensure trading of these companies through the System.

In accordance with the new Directives, The OTC Market is introduced to give an opportunity for the shareholders of unlisted companies and listed companies that are suspended from trading to sell their shares through an electronic system prepared for this purpose, and according to supply and demand forces. Also, enabling the investors who are interested in buying the shares of these companies to do so.

The companies which will be allowed to be traded in the OTC Market are; companies that were delisted from the ASE and still registered at the Ministry of Trade and Industry's

## البدء بتطبيق "التعليمات المنظمة لتداول الأوراق المالية غير المدرجة في بورصة عمان"

بدأت بورصة عمان بتاريخ ٢٠١٦/٨/٤ بتطبيق التعليمات المنظمة لتداول الأوراق المالية غير المدرجة في بورصة عمان والصادرة بالاستناد لأحكام المادة (٧٢) من قانون الأوراق المالية رقم (٧٦) لسنة ٢٠٠٢. كما تبدأ من التاريخ نفسه بتطبيق تعليمات إدراج الأوراق المالية في بورصة عمان لسنة ٢٠١٦. حيث أدخلت هذه التعليمات مفاهيم جديدة ونظرة متقدمة راعت المعايير الدولية في إطار الإفصاح عن المعلومات وفي إطار إيجاد آلية لتداول الأوراق المالية غير المدرجة بسوق خاص بها.



وقد قامت بورصة عمان بالتعاون مع هيئة الأوراق المالية ومركز إيداع الأوراق المالية بإعداد التعليمات المنظمة لتداول الأوراق المالية غير

المدرجة في البورصة والتي تسمح بتداول أسهم الشركات غير المدرجة في بورصة عمان. كما قامت البورصة بإصدار تعليمات إدراج الأوراق المالية في البورصة لعام ٢٠١٦ وبما ينسجم مع إنشاء هذا السوق، حيث قامت بإجراء التعديلات الفنية اللازمة على نظام التداول الإلكتروني بما يكفل السماح بالتداول لهذه الشركات من خلاله.

ووفقاً للتعليمات الجديدة فقد نشأ سوق الأوراق المالية غير المدرجة بهدف إتاحة الفرصة لمساهمي الشركات غير المدرجة، والشركات الموقوفة عن التداول، لبيع أسهمهم من خلال نظام الكتروني معد لهذه الغاية ووفقاً لقرى العرض والطلب، وكذلك تمكين المستثمرين الراغبين بشراء أسهم هذه الشركات من ذلك.

إن الشركات التي سيتم السماح بتداول أسهمها في هذا السوق هي الشركات التي تم إلغاء إدراجها من البورصة ولا زالت مسجلة لدى وزارة الصناعة والتجارة كشركة مساهمة عامة، والشركات المساهمة العامة أو الخاصة حديثة التأسيس، والشركات المساهمة العامة أو الخاصة التي لم تدرج في البورصة من قبل على أن تكون مسجلة لدى هيئة الأوراق المالية ومركز إيداع الأوراق المالية، والشركات الموقوفة عن التداول في أسواق البورصة النظامية والتي تقرر نقلها مؤقتاً للتداول في هذا السوق، حيث سيقوم مركز إيداع الأوراق المالية بتاريخ نفاذ هذه التعليمات بتزويد البورصة بقائمة بالأوراق المالية لجميع الشركات المذكورة آنفاً لتقوم البورصة باتخاذ الإجراءات

records as public shareholding companies, newly established private or public shareholding companies ,public or private shareholding companies which have never been listed at the ASE and to be listed at the JSC and the SDC, listed companies which are suspended from trading on the organized market, and are temporarily transferred to be traded in the OTC market. According to Directives, the SDC shall provide the ASE on the effective date of these Directives with a list of securities of all companies mentioned earlier to enable the ASE to take the necessary procedures to start trading in these shares in the OTC Market.

Note that the trades of the OTC Market will be independent from the trades of the ASE organized markets and will not affect the ASE calculated indices as well. The OTC-Traded securities will be permitted to trade within (+10%) thresholds of the reference price. Taking into consideration that the trading time in that market will be according to the time table as set forth below within the continues trading group:

Stage	Time
Inquiry	8:30 - 9:45
Pre-Opening	9:45 - 9:50±
Opening	9:50±
Continuous Trading	9:50± - 10:15
Block Trades	12:30 - 12:45

On the other hand, the Directives determined the cases of suspension as following; all cases determined by the JSC and by the ASE, the cases of voluntary and compulsory liquidation, changing the legal status of the company, or written it off from the Ministry of Industry and Trade's records, capital reduction and merger cases.

The Directives gave the traded companies in the OTC market the right to submit an application to list their shares in the Second Market after fulfilling all listing conditions in the ASE organized market. OTC-traded securities shall be transferred from the OTC Market to the ASE's organized markets in the two following cases: Demising the reasons of suspension from trading in the organized market and a period not less than three month should have been elapsed from its trading in the (OTC) market and after the company fulfilling the listing conditions in the organized market.

In regard to the OTC-Traded company's obligations, companies traded in that market should disclose the ASE with the annual reports, semi annual reports, information and decisions passed by them, which might affect the price of the share, the agenda of their general assembly meetings and the decisions passed by them and any information or statements deemed necessary by the ASE.

Mr. Azar said that once the Listing securities Directives for the year 2016 and The Regulating Directives for Trading in

اللازمة لبدء التداول بأسهمها في السوق.

كما إن التداولات في هذا السوق ستكون مستقلة عن التداولات التي تتم في أسواق البورصة النظامية، ولن تؤثر على الأرقام القياسية التي تحتسبها البورصة، وسيسمح للأوراق المالية في هذا السوق بالتداول ضمن حدود سعرية تبلغ نسبتها (± ١٪) من السعر المرجعي، علماً بأن أوقات التداول في هذا السوق ستكون حسب الجدول الزمني المبين أدناه، وذلك ضمن مجموعة التداول المستمر:

المرحلة	الوقت
مرحلة الاستعلام	9:45 - 8:30
مرحلة ما قبل الافتتاح	± 9:50 - 9:45
مرحلة الافتتاح	± 9:50
مرحلة التداول المستمر	± 9:50 - 10:15
مرحلة الصفقات	12:45 - 12:30

هذا فقد حددت التعليمات الحالات التي تستوجب إيقاف التداول بأسهم الشركات المتداولة في هذا السوق بالحالات التي تقررها هيئة الأوراق المالية وبورصة عمان، وفي حالات التصفية الاختيارية والاجبارية، وتغير الصفة القانونية للشركة أو شطبها من سجلات وزارة الصناعة والتجارة، كذلك في حالات تخفيض رأس مال الشركة والاندماج.

كما أعطت التعليمات الشركات المتداولة في هذا السوق الحق بالتقدم بطلب لإدراج أوراقها المالية في السوق الثاني للبورصة، وذلك بعد استيفائها لشروط الإدراج في أسواق البورصة النظامية. أما بالنسبة للشركات الموقوفة عن التداول في أسواق البورصة النظامية والتي تتداول من خلال هذا السوق فقد نصت التعليمات على انتقالها إلى أسواق البورصة النظامية حال زوال أسباب إيقاف أسهم الشركة عن التداول في السوق النظامي، وبعد مرور مدة لا تقل عن ثلاثة أشهر على تداولها في سوق الأوراق المالية غير المدرجة، وبعد استيفاء الشركة لشروط الإدراج في أسواق البورصة النظامية.

أما فيما يتعلق بالتزامات الشركات المتداولة في هذا السوق؛ فقد ألزمت التعليمات الشركات بتزويد البورصة بالتقارير السنوية ونصف السنوية، والقرارات الجوهرية التي تؤثر على سعر سهم الشركة، وجدول أعمال اجتماعات الهيئات العامة والقرارات الصادرة عنها، وأية معلومات تراها البورصة ضرورية. وفي ضوء نفاذ تعليمات إدراج الأوراق المالية في بورصة عمان لسنة ٢٠١٦ والتعليمات المنظمة لتداول الأوراق المالية غير المدرجة فإنه سيتم إلغاء السوق الثالث الحالي من البورصة اعتباراً من تاريخ ٢٠١٧/٤/١٦، وسيتم نقل الشركات المدرجة فيه والتي تنطبق عليها شروط الإدراج في البورصة إلى السوق الثاني، أما الشركات التي لا تنطبق عليها شروط الإدراج في السوق الثاني فسيتم نقلها تلقائياً للتداول من خلال سوق الأوراق المالية غير المدرجة.

من جانب آخر، إن أهم التعديلات التي اشتملت عليها تعليمات إدراج الأوراق المالية في بورصة عمان لسنة ٢٠١٦ هي إيقاف التداول بأسهم الشركات في حالات عدم تزويد البورصة ببياناتها المالية السنوية المدققة والمرحلية المراجعة



Unlisted Securities at the ASE are effective, the third market will be cancelled as of 16/4/2017 and the companies listed at the Third market will be transferred to the Second market if they fulfill its listing conditions. Companies which do not meet the listing conditions will be delisted and transferred to be traded in the OTC Market.

the most important amendments included in the Listing Directives for the year 2016 were: suspending the trading on the company's shares directly if it doesn't provide its reviewed audited annual reports and reviewed interim reports at the specified date; until the company provides the ASE with the required reports, where this amendments aims at increasing awareness on the importance of disclosure in the financial markets field. Note that the competent authority that issued the decision of suspension of the listed companies' shares at the ASE organized market has the right to transfer the shares of the suspended company to the OTC market or not.

the Listing Securities Directives for the year 2016 allowed for the first time the listing of the private shareholding companies' shares at the ASE upon their request, consistent with the Companies Law in force which considers that the shares and the bonds that had been issued by private shareholding companies as securities that the company may ask to be listed and traded at the market, where all the provisions of Listing Securities Directives will be applied in case of listing their shares at the ASE.

## The Semi Annual Financial Statements 2016 of Listed Companies at the ASE

All companies listed at the ASE should submit their semi annual reports reviewed by their auditors within one month of the end of the relevant period. Amman Stock Exchange (ASE), according to the listing securities Directives for the year 2012;

(216) companies submitted their semi annual reports representing (96%) of the overall (225) companies within the time limit which ended with the end of July 2016.

The ASE circulated these reports to the brokerage firms, and posted them on the ASE website [www.exchange.jo](http://www.exchange.jo) (Arabic Version) in circulars and disclosures/semi annual reports windows.

On the other hand , (9) listed companies did not submit the ASE with their reviewed semi annual reports within the time limit; breaching the provisions of Article (9) of Listing Directives at the ASE; noting that Al-Qaria Food & Vegetable Oil Industries(UCVO) submitted its reviewed

في المواعيد المحددة لذلك، والى حين قيام الشركة بتزويد البورصة بالبيانات المطلوبة. حيث يهدف هذا التعديل الى زيادة الوعي بأهمية الافصاح عن المعلومات في مجال الاسواق المالية. علماً بأن الجهة المختصة والتي تصدر قرار إيقاف التداول بأسهم الشركات المدرجة في أسواق البورصة النظامية لها الحق في نقل تداول أسهم الشركة الموقوفة الى سوق الأوراق المالية غير المدرجة أو عدم نقلها اليه. إن تعليمات ادراج الاوراق المالية لعام ٢٠١٦ سمحت لأول مرة بادراج أسهم الشركة المساهمة الخاصة في البورصة بناء على طلبها، وذلك تماشياً مع قانون الشركات المعمول به الذي اعتبر أن الاسهم والسندات التي تصدرها الشركات المساهمة الخاصة أوراق مالية يجوز للشركة ان تطلب إدراجها وتداولها بالسوق، حيث ستطبق عليها أحكام تعليمات ادراج الأوراق المالية في حال إدراج أسهمها في البورصة.

## البيانات المالية نصف السنوية 2016 للشركات المساهمة العامة المدرجة في بورصة عمان

وفقاً لتعليمات إدراج الاوراق المالية لعام ٢٠١٢ في بورصة عمان فإنه يتوجب على جميع الشركات المدرجة في البورصة تزويد البورصة بالتقرير المالي نصف السنوي المراجع من مدقق حساباتها وذلك خلال شهر واحد من انتهاء الفترة المعنية.

وقد قامت ( ٢١٦ ) شركة أو ما نسبته (٩٦%) تقريبا من إجمالي عدد الشركات المدرجة في بورصة عمان والبالغ عددها (٢٢٥) شركة، قد زودت البورصة بالتقرير المالي نصف السنوي وذلك ضمن المهلة المحددة لاستلام التقارير نصف السنوية والتي انتهت مع نهاية شهر تموز ٢٠١٦.

قامت بورصة عمان بتعميم جميع التقارير على شركات الوساطة العاملة في البورصة، بالإضافة إلى توفيرها للمستثمرين من خلال موقع البورصة الإلكتروني بالنسخة العربية [www.Exchange.jo](http://www.Exchange.jo) ضمن التعاميم والافصاحات (بيانات نصف سنوية).

semi annual reports after the time limit, where companies that didn't submit the ASE with their semi annual reports within the time limit were suspended from trading for one trading session on Monday August 1st, 2016 based on the provisions of Listing Directives at the ASE and applying the disciplinary penalty which was set by the ASE Board of directors on 29/6/2015.

Below are the companies that did not submit their semi annual reports:

- Jordan Dubai Islamic Bank ( JDIB).
- Al-Bilad Medical Services (ABMS).
- Jordan Paper and Cardboard Factories (JOPC).
- Jordan Phosphate Mines (JOPH).
- Jordan Press & Publishing / (AD-DUSTOUR) (JOPP).
- Al-Ahlia Enterprises (ABLA).
- First National Vegetable Oil Industries (FNVO).
- Awtad for Diversified Investments (AWTD).

من جهة أخرى فإن (٩) شركات مدرجة لم تقم بتزويد البورصة بالبيانات المالية نصف السنوية خلال المدة المحددة لذلك مخالفة بذلك أحكام المادة (٩) من تعليمات إدراج الأوراق المالية في بورصة عمان. علماً بأن شركة القرية للصناعات الغذائية والزيوت النباتية قد قامت بتزويد البورصة بالتقرير المالي نصف السنوي المراجع بعد انتهاء المدة المحددة لذلك. ومما يذكر بأن البورصة قامت بإيقاف تداول الشركات التي لم تقم بتزويدها بالبيانات المالية نصف السنوية خلال المدة المحددة لذلك لجلسة تداول يوم الإثنين الموافق ٢٠١٦/٨/١، وذلك استناداً لأحكام تعليمات إدراج الأوراق المالية المعمول بها وتطبيقاً لسياسة الإجراءات التأديبية التي أقرها مجلس إدارة بورصة عمان بتاريخ ٢٩/٦/٢٠١٥.

فيما يلي قائمة بأسماء الشركات المدرجة التي لم تزود البورصة بالتقرير المالي نصف السنوي حتى تاريخه.

- بنك الأردن دبي الإسلامي (JDIB).
- البلاد للخدمات الطبية (ABMS).
- مصانع الورق والكرتون الأردنية (JOPC).
- مناجم الفوسفات الأردنية (JOPH).
- الأردنية للصحافة والنشر/ الدستور (JOPP).
- الأهلية للمشاريع (ABLA).
- الوطنية الأولى لصناعة وتكرير الزيوت النباتية (FNVO).
- أوتاد للاستثمارات المتعددة (AWTD).

## ASE Decisions

The CEO of the ASE decided on the following:

- Suspend the shares of Al-Ekbal Printing and Packaging Company as of July 3, 2016.
- Transfer the shares of Philadelphia Insurance Company from the Third Market to the Second Market, as of July 10, 2016.
- Re-trade the shares of Future Arab Investment Company, as of July 10, 2016.
- List the (7,5) million shares capital increase of Jordan Phosphate Mines Company, which emanated from capitalization of JD (7,5) million from balance of retained earnings, as of July 10, 2016. The company paid in capital reached (82,5) million shares.
- Suspend the shares of Comprehensive Land Development and Investment Company, as of July 13, 2016.
- Re-trade the shares of Arab Company for Investment Project Company, as of July 17, 2016.
- Re-trade the shares of Comprehensive Land Development and Investment Company, as of July 21, 2016.
- Suspend the shares of El-Zay Ready Wear Manufacturing Company, as of July 24, 2016.

## قرارات بورصة عمان:

### قرارات المدير التنفيذي

- إيقاف التداول بأسهم شركة الإقبال للطباعة والتغليف في البورصة، وذلك اعتباراً من ٢٠١٦/٧/٣.
- نقل إدراج أسهم شركة فيلادلفيا للتأمين من السوق الثالث إلى السوق الثاني في البورصة، وذلك اعتباراً من ٢٠١٦/٧/١٠.
- إعادة التداول بأسهم شركة المستقبل العربية للاستثمار في البورصة، وذلك اعتباراً من ٢٠١٦/٧/١٠.
- إدراج أسهم الزيادة في رأس مال شركة مناجم الفوسفات الأردنية والبالغة (٧,٥) مليون سهماً، والتي تمت عن طريق رسملة مبلغ (٧,٥) مليون دينار من رصيد الأرباح المدورة، ليصبح رأس المال المدرج في البورصة (٨٢,٥) مليون سهماً، وذلك اعتباراً من ٢٠١٦/٧/١٠.
- إيقاف التداول بأسهم الشركة المتكاملة لتطوير الأراضي والاستثمار في البورصة، وذلك اعتباراً من ٢٠١٦/٧/١٣.
- إعادة التداول بأسهم الشركة العربية للمشاريع الإستثمارية في البورصة، وذلك اعتباراً من ٢٠١٦/٧/١٧.
- إعادة التداول بأسهم الشركة المتكاملة لتطوير الأراضي والاستثمار في البورصة، وذلك اعتباراً من ٢٠١٦/٧/٢١.
- إيقاف التداول بأسهم شركة الزي لصناعة الملابس الجاهزة في البورصة، وذلك اعتباراً من ٢٠١٦/٧/٢٤.
- إدراج أسهم الزيادة في رأس مال شركة سبأ لسكب المعادن والبالغة (٣٥,٨٧٣) سهماً، ليصبح رأس المال المدرج في البورصة (٩٩٥,٥٧٣) مليون سهماً، وذلك اعتباراً من ٢٠١٦/٧/٢٨.

- List (53,873) shares capital increase of Sheba Metal Casting Company, as of July 28, 2016. The company paid in capital reached (995.573) million shares.
- Re-trade the shares of Al-Ekbal Printing and Packaging, as of July 31, 2016

• إعادة التداول بأسهم شركة الإقبال للطباعة والتغليف في البورصة، وذلك اعتباراً من ٢٠١٦/٧/٣١.

## ASE Performance

ASE performance revealed a decrease during July 2016, as the ASE price index weighted by free-float shares closed at (2102.1) points, a (1.6%) decrease in comparison with the end of 2015. This came as a result of the decrease of the financial sector index by (3.3%) and the services sector index by (7.1%), but an increase for the industry sector index by (9.9%) increase. The index weighted by market capitalization closed at (3963.2) points at the end of July, a (6.3%) decrease in comparison with the end of 2015. The trading volume until July 2016 reached JD (1,312) billion compared to JD (1,862) billion in the same period of the last year, a (29.5%) decrease. The number of traded shares decreased to (1.172) million shares in comparison with (1,641) billion shares at the same period of last year, a (28.6 %) decrease. The number of executed transactions increased to (480,3) thousand transactions, an decrease of (3.4%) in comparison with the same period of last year. Market capitalization of listed companies decreased by JD (1,1) billion reaching JD (16,876) billion, a (6.2%) decrease against the end of year 2015, constituting (63.4%) of the GDP.

## أداء بورصة عمان

أظهرت مؤشرات الأداء في بورصة عمان تراجعاً خلال شهر تموز من عام ٢٠١٦، حيث أغلق الرقم القياسي المرجح للأسهم الحرة عند (٢١٠٢,١) نقطة وبانخفاض نسبته (١,٦٪) مقارنة مع مستواه في نهاية العام ٢٠١٥، وقد جاء ذلك نتيجة لانخفاض الرقم القياسي لأسعار أسهم القطاع المالي بنسبة (٣,٣٪) ولقطاع الخدمات بنسبة (٧,١٪)، بينما ارتفع القطاع الصناعي بنسبة (٩,٩٪)، كما أغلق الرقم القياسي المرجح بالقيمة السوقية عند (٣٩٦٣,٢) نقطة بانخفاض نسبته (٦,٣٪) مقارنة مع مستواه في نهاية العام ٢٠١٥. وبلغ حجم التداول منذ بداية العام وحتى نهاية شهر تموز ٢٠١٦ حوالي (١,٣١٢) مليار دينار مقارنة مع (١,٨٦٢) مليار دينار لنفس الفترة من العام الماضي وبانخفاض نسبته (٢٩,٥٪)، وبالنسبة لعدد الأسهم المتداولة فقد انخفض ليصل إلى (١,١٧٢) مليار سهم مقارنة مع (١,٦٤١) مليار سهم للعام الماضي وبانخفاض نسبته (٢٨,٦٪)، كما انخفض عدد العقود المنفذة ليصل إلى (٤٨٠,٣) ألف عقد، بانخفاض نسبته (٣,٤٪) لنفس الفترة من العام الماضي. وبالنسبة للقيمة السوقية للأسهم المدرجة في بورصة عمان فقد انخفضت بمقدار (١,١) مليار دينار لتصل إلى (١٦,٨٧٦) مليار دينار وبانخفاض نسبته (٦,٢٪) مقارنة مع نهاية عام ٢٠١٥ لتشكل ما نسبته (٦٣,٤٪) من الناتج المحلي الإجمالي.



## Foreign Investment

- The value of shares purchased by Non-Jordanians in July equaled JD (24,2) million, (66.9%) of which were purchased by Arabs.
- The value of shares sold by Non-Jordanians was JD (22,5) million, (87.9%) of which were sold by Arabs.
- During this month, net Non-Jordanian investments showed a positive balance of JD (1,7) million.
- By the end of July, shares owned by non-Jordanians represented (48.8%) of ASE capitalization, (38.1%) of which are owned by Arab investors and (10.7%) by Non-Arabs.

## الاستثمار الأجنبي

- بلغت قيمة الاسهم المشتراة من قبل غير الاردنيين خلال شهر تموز (٢٤,٢) مليون دينار، منها (٦٦,٩٪) لمستثمرين عرب.
- بلغت قيمة الاسهم المباعة من قبل غير الاردنيين (٢٢,٥) مليون دينار، منها (٨٧,٩٪) تم بيعها من قبل مستثمرين عرب.
- بلغ صافي استثمار غير الاردنيين خلال هذا الشهر (١,٧) مليون دينار .
- شكلت الاسهم المملوكة من قبل غير الاردنيين (٤٨,٨٪) من القيمة السوقية للبورصة في نهاية تموز، منها (٣٨,١٪) لمستثمرين عرب، و (١٠,٧٪) لغير العرب.

## ASE Performance Indicators

## مؤشرات أداء بورصة عمان

	Change %	حزيران June	تموز July	
Trading Value (JD million)	16.1	138,7	116,4	حجم التداول (مليون دينار)
Avg. Daily Trading Value (m)	1.5	6.6	6.5	المعدل اليومي لحجم التداول (مليون)
No. of Traded Shares (m)	2.8	113	109,8	عدد الاسهم (مليون)
No. of Transaction (thousand)	0.4	48.9	49,1	عدد العقود (بالالف)
Market Capitalization (JD m)	0.39	16,811	16,876	القيمة السوقية (مليون دينار)

الشركات العشر الأكثر ارتفاعاً في أسعار أسهمها خلال شهر تموز ٢٠١٦  
BEST PERFORMERS DURING JULY 2016

COMPANY'S NAME	حجم التداول (دينار) Trading Volume (JD)	التغير (%) Change (%)	إغلاق الشهر السابق (دينار) Previous Month Closing (JD)	إغلاق هذا الشهر (دينار) This Month Closing (JD)	اسم الشركة
COMPREHENSIVE LAND DEVELOPMENT AND INVESTMENT	548,869	78.4	0.37	0.66	المتكاملة لتطوير الاراضي والاستثمار
THE REAL ESTATE & INVESTMENT PORTFOLIO CO.	59,302	72.5	0.80	1.38	المحفظة العقارية الاستثمارية
TUHAMA FOR FINANCIAL INVESTMENTS	1,203,299	37.5	0.56	0.77	تهامة للاستثمارات المالية
NATIONAL PORTFOLIO SECURITIES	155,390	31.1	0.45	0.59	المحفظة الوطنية للاوراق المالية
FUTURE ARAB INVESTMENT COMPANY	50,657	27.6	0.29	0.37	المستقبل العربية للاستثمار
NUTRI DAR	351,268	25.0	0.56	0.70	دار الغذاء
CENTURY INVESTMENT GROUP	11,702,852	21.3	2.96	3.59	مجموعة العصر للاستثمار
AL-EKBAL PRINTING AND PACKAGING	400	21.2	1.65	2.00	الاقبال للطباعة والتغليف
OFFTECHOLDING GROUP PLC	419,753	20.0	0.35	0.42	مجموعة أوفتك القابضة
ASSAS FOR CONCRETE PRODUCTS CO. LTD	270,641	16.0	0.25	0.29	أساس للصناعات الخرسانية

الشركات العشر الأكثر انخفاضاً في أسعار أسهمها خلال شهر تموز ٢٠١٦  
WORST PERFORMERS DURING JULY 2016

COMPANY'S NAME	حجم التداول (دينار) Trading Volume (JD)	التغير (%) Change (%)	إغلاق الشهر السابق (دينار) Previous Month Closing (JD)	إغلاق هذا الشهر (دينار) This Month Closing (JD)	اسم الشركة
JORDAN DECAPOLIS PROPERTIES	34,112	20.9	0.67	0.53	الأردن ديكابولس للأعمال
AD-DULAYL INDUSTRIAL PARK & REAL ESTATE COMPANY P.L.C	9,191,728	20.8	0.77	0.61	مجمع الضليل الصناعي العقاري
PHILADELPHIA PHARMACEUTICALS	54,881	17.0	3.00	2.49	فيلادلفيا لصناعة الأدوية
JORDAN PHOSPHATE MINES	917,805	16.4	3.23	2.70	مناجم الفوسفات الأردنية
INTERNATIONAL FOR MEDICAL INVESTMENT	113,004	14.6	1.58	1.35	الدولية للاستثمارات الطبية
JORDANIAN CO. FOR DEVELOPING & FINANCIAL INVESTMENT	946	9.6	5.10	4.61	الأردنية للتطوير والاستثمار المالي
SPECIALIZED JORDANIAN INVESTMENT	923	9.1	0.33	0.30	الأردنية للاستثمارات المتخصصة
ARAB ELECTRICAL INDUSTRIES	3,008,605	8.1	1.23	1.13	العربية للصناعات الكهربائية
DAR AL DAWA DEVELOPMENT & INVESTMENT	156,726	7.6	2.38	2.20	دار الدواء للتنمية والاستثمار
AMAD INVESTMENT & REAL ESTATE DEVELOPMENT	249,748	7.1	1.56	1.45	عمد للاستثمار والتنمية العقارية

## المؤشرات الإحصائية الرئيسية لنشاط بورصة عمان KEY STATISTICS OF THE ASE

	2016						*2016	2015	2014	2013	
	تموز JUL	حزيران JUN	أيار MAY	نيسان APR	انار MAR	شباط FEB					
Market Capitalization (JD million)	16,875.8	16,810.8	17,055.7	16,828.0	17,427.9	17,408.0	16,875.8	17,984.7	18,082.6	18,233.5	القيمة السوقية (مليون دينار)
General Free Float Weighted Index (point)	2102.1	2091.4	2118.4	2094.7	2151.9	2116.2	2,102.1	2136.3	2165.5	2065.8	الرقم القياسي المرجح بالأسهم الحرّة (نقطة)
Value Traded (JD million)	116.4	138.7	183.3	177.6	291.5	219.5	1,312.1	3,417.1	2,263.4	3,027.3	حجم التداول (مليون دينار)
Average Daily Trading (JD million)	6.5	6.6	8.7	8.9	12.7	10.5	9.0	13.9	9.1	12.4	المعدل اليومي لحجم التداول (مليون دينار)
No. of Traded Shares (million)	109.8	113.0	144.7	159.7	225.8	206.3	1,172.2	2,585.8	2,321.8	2,705.8	عدد الاسهم المتداولة (مليون)
No. of Transactions (thousand)	49.1	48.9	64.0	58.6	83.3	83.3	480.3	899.0	956.0	1,074.4	عدد العقود المنفذة (بالالف)
Turnover Ratio (%)	1.6	2.0	2.1	2.4	3.4	3.1	17.8	37.3	32.8	38.0	معدل دوران السهم (%)
No. of Trading Days	18	21	21	20	23	21	145	246	249	245	عدد ايام التداول
Non-Jordanian Ownership of Market Cap.(%)	48.9	48.9	48.9	49.0	49.0	48.9	48.9	49.5	48.8	49.9	نسبة مساهمة غير الاردنيين في القيمة السوقية (%)
Net Investment of Non-Jordanians (JD million)	1.7	-3.1	14.9	7.0	82.3	44.5	143.0	10.6	-22.1	146.8	صافي استثمار غير الاردنيين (مليون دينار)
Market Capitalization / GDP (%)	63.4	63.1	64.0	63.1	68.5	68.4	63.4	70.7	75.8	83.0	القيمة السوقية الى الناتج المحلي (%)
Transactions Through The SDC (JD million)	35.2	5.7	7.9	2.7	643.1	73.4	769.8	85.5	83.9	108.9	عمليات التحويل من خلال مركز الابداع (مليون دينار)
Primary Issues of Shares (JD million)	4.6	4.3	0.0	0.3	0.0	49.4	119.8	40.5	65.8	46.0	الاصدارات الأولية من الاسهم (مليون دينار)
Primary Issues of Bonds (JD million)	172.0	425.0	535.0	650.0	982.0	350.0	3,639.0	3,387.5	6,304.2	5,754.9	الاصدارات الأولية من السندات (مليون دينار)
Primary Issues of Islamic Sukuk (JD million)	0.0	0.0	75.0	0.0	0.0	0.0	75.0	0.0	0.0	0.0	الاصدارات الأولية من الصكوك الإسلامية (مليون دينار)

\* Cumulative up to July

\* تراكمي حتى نهاية شهر تموز



الشركات العشر الأكثر تداولاً في بورصة عمان لشهر تموز ٢٠١٦  
TOP TEN COMPANIES BY VALUE TRADED AT THE ASE JULY 2016

COMPANY'S NAME	سعر الاغلاق CLOSING PRICE		النسبة الى التداول الكلي للبورصة (%) % To the Total Value Traded	حجم التداول (دينار) Value Traded (JD)	اسم الشركة
	الشهر السابق Last Month	الشهر الحالي This Month			
ARAB BANK	6.10	6.15	11.80	13,708,298	البنك العربي
CENTURY INVESTMENT GROUP	3.0	3.6	10.10	11,702,852	مجموعة العصر للاستثمار
AD-DULAYL INDUSTRIAL PARK & REAL ESTATE COMPANY P.L.C	0.77	0.61	7.90	9,191,728	مجمع الضليل الصناعي العقاري
RUMM FINANCIAL BROKERAGE	1.85	1.89	5.60	6,559,914	رم للوساطة المالية
ARABIAN AVIATION INVESTMENT COMPANY	3.45	3.55	4.90	5,715,706	العربية للاستثمار في النقل الجوي
SPECIALIZED INVESTMENT COMPOUNDS	1.00	1.11	3.10	3,627,214	التجمعات الاستثمارية المتخصصة
RUM GROUP FOR TRANSPORTATION & TOURISM INVESTMENT	0.74	0.73	3.00	3,528,242	مجموعة رم للنقل والاستثمار السياحي
BANK OF JORDAN	2.20	2.26	2.90	3,368,371	بنك الاردن
ARAB ELECTRICAL INDUSTRIES	1.23	1.13	2.60	3,008,605	العربية للصناعات الكهربائية
SURA DEVELOPMENT & INVESTMENT PLC	0.47	0.50	2.20	2,558,504	سُرى للتنمية والاستثمار
<b>TOTAL</b>	-	-	<b>54.10</b>	<b>62,969,434</b>	<b>المجموع</b>

الشركات العشر الأكبر من حيث القيمة السوقية كما في نهاية شهر تموز ٢٠١٦  
TOP TEN COMPANIES BY MARKET CAPITALIZATION AT THE ASE JULY 2016

COMPANY'S NAME	سعر الاغلاق CLOSING PRICE		النسبة الى القيمة السوقية للبورصة (%) % to the Total Market Cap.	القيمة السوقية (مليون دينار) Market Cap. (JD million)	اسم الشركة
	الشهر السابق Last Month	الشهر الحالي This Month			
ARAB BANK	6.10	6.15	23.40	3,940.9	البنك العربي
THE HOUSING BANK FOR TRADE AND FINANCE	9.26	9.30	13.90	2,343.6	بنك الاسكان للتجارة والتمويل
THE ARAB POTASH	17.15	16.75	8.30	1,395.6	البوتاس العربية
AL-EQBAL INVESTMENT COMPANY LTD	22.68	23.55	4.20	706.5	الاقبال للاستثمار
JORDAN ISLAMIC BANK	3.42	3.50	3.10	525.0	البنك الاسلامي الأردني
BANK OF JORDAN	2.20	2.26	2.70	452.0	بنك الأردن
JORDAN TELECOM	2.15	2.20	2.40	412.5	الاتصالات الأردنية
JORDAN KUWAIT BANK	3.60	3.62	2.10	362.0	البنك الأردني الكويتي
JORDAN PETROLEUM REFINERY	3.26	3.35	2.00	335.0	مصفاة البترول الأردنية / جوبترول
CAIRO AMMAN BANK	1.93	1.85	2.00	333.0	بنك القاهرة عمان
<b>TOTAL</b>	-	-	<b>64.10</b>	<b>10,806.1</b>	<b>المجموع</b>

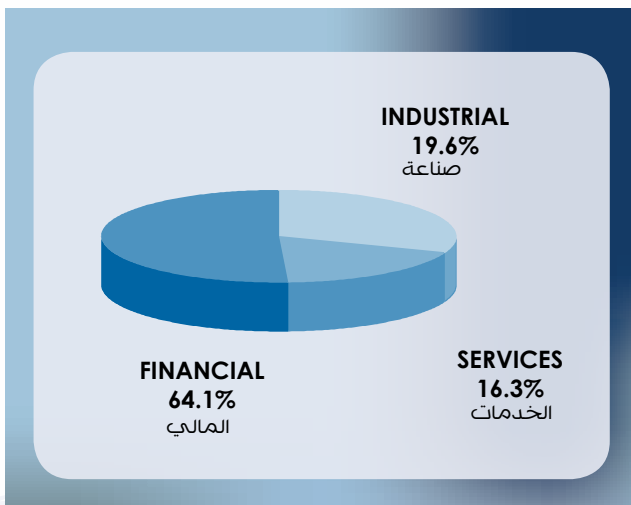
## أهم المؤشرات القطاعية لبورصة عمان لشهر تموز ٢٠١٦ ASE MAIN SECTORAL INDICATORS, JULY 2016

SECTOR	العام GENERAL	الصناعة INDUSTRIAL	الخدمات SERVICES	المالي FINANCIAL	القطاع
Market Capitalization (JD million)	16,875.8	3,309.2	2,743.7	10,822.8	القيمة السوقية (مليون دينار)
Value Traded (JD million)	116.4	30.0	20.6	65.8	حجم التداول (مليون دينار)
Index (point)	2102.1	2032.0	1603.8	2810.5	الرقم القياسي (نقطة)
P/E Ratio (times)	15.90	15.65	15.71	17.98	نسبة القيمة السوقية الى العائد (مرة)
P/BV (times)	1.23	1.22	1.40	1.17	نسبة القيمة السوقية الى القيمة الدفترية (مرة)
Dividend Yield Ratio (%)	4.30	4.84	3.97	4.07	نسبة الارباح الموزعة الى القيمة السوقية (%)
Non-Jordanian Ownership of Market Cap.(%)	48.86	48.75	22.38	55.65	نسبة مساهمة غير الأردنيين في القيمة السوقية (%)

### القيمة السوقية موزعة قطاعياً كما في نهاية

تموز ٢٠١٦

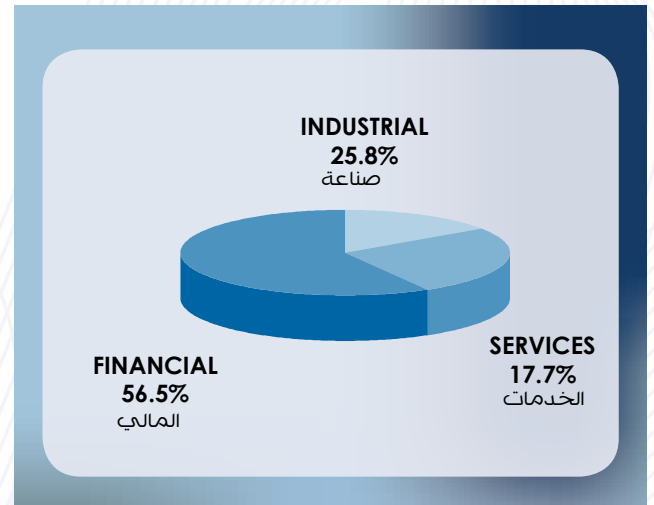
#### Market Capitalization Of The ASE By Sectors, JULY 2016



### حجم التداول في بورصة عمان خلال شهر

تموز ٢٠١٦ قطاعياً

#### Distribution Of Value Traded By Sectors, JULY 2016



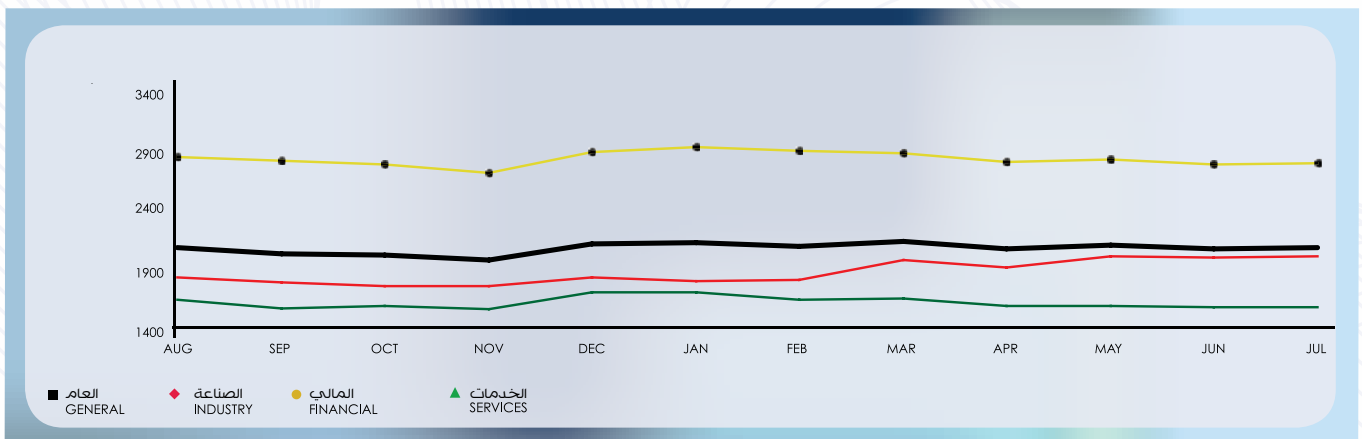
## الرقم القياسي اليومي للبورصة خلال تموز Daily Index During JULY



## أحجام التداول اليومية خلال تموز Daily Trading Value JULY



## الرقم القياسي القطاعي لأسعار الأسهم المرجح بالقيمة السوقية للاسهم الحرة شهريا Monthly Free Float Weighted Price Index By Sector





أهم البيانات اليومية لبورصة عمان لشهر تموز ٢٠١٦  
MAJOR DAILY DATA FOR THE ASE JULY 2016

القيمة السوقية الى العائد (مرة) P/E RATIO	الرقم القياسي العام المرجح بالاسهم الحرة (نقطة) FREE FLOAT WEIGHTED PRICE INDEX (POINT)	عدد العقود المنفذة NO. OF TRANSACTIONS	عدد الاسهم المتداولة NO. OF TRADED SHARES	حجم التداول (دينار) VALUE TRADED	التاريخ DATE
15.826	2093.45	1,707	3,796,614	5,356,596	7/3/2016
15.863	2102.86	2,656	5,829,102	5,291,429	7/4/2016
15.838	2102.72	2,526	4,500,013	4,096,055	7/10/2016
15.844	2098.01	2,854	4,789,544	4,150,641	7/11/2016
15.854	2098.41	2,378	6,588,874	5,003,086	7/12/2016
15.864	2097.80	2,980	6,903,139	5,863,835	7/13/2016
15.946	2104.08	2,777	4,181,274	4,894,151	7/14/2016
15.971	2107.61	2,542	7,685,453	5,843,195	7/17/2016
15.975	2112.57	2,405	6,001,737	12,212,297	7/18/2016
16.039	2117.34	2,801	4,269,828	5,387,891	7/19/2016
16.036	2113.67	2,855	5,170,606	6,394,296	7/20/2016
15.998	2113.09	2,141	4,347,665	4,746,194	7/21/2016
15.943	2104.57	2,312	5,297,654	5,867,236	7/24/2016
15.863	2098.94	3,240	6,936,319	6,964,485	7/25/2016
15.858	2099.03	3,075	8,823,599	8,046,960	7/26/2016
15.949	2110.35	3,146	7,036,258	9,240,299	7/27/2016
15.959	2113.72	3,444	9,289,483	7,811,911	7/28/2016
15.902	2102.13	3,298	8,334,857	9,224,167	7/31/2016

نشرة التداول من ٢٠١٦/٧/٣ ولغاية ٢٠١٦/٧/٣١  
Monthly Bulletins from 3/7/2016 to 31/6/2016

Company	Last Closing Price سعر الإغلاق السابق	Closing Price سعر الإغلاق	Change التغير عن سعر الإغلاق	Low Price أدنى سعر	High Price أعلى سعر	Value Traded(JD) حجم التداول	Code الرمز	الشركة
ARAB BANK	6.1	6.15	0.05	6.07	6.32	13708298	ARBK	البنك العربي
HOUSING BK TRD FIN	9.26	9.3	0.04	9.15	9.35	279729	THBK	بنك الإسكان
CAPITAL BANK	0.9	0.9	0	0.87	0.94	414332	EXFB	بنك المال
BANK OF JORDAN	2.2	2.26	0.06	2.15	2.35	3368371	BOJX	بنك الأردن
CAIRO AMMAN BANK	1.93	1.85	-0.08	1.84	1.96	894844	CABK	بنك القاهرة عمان
JORDAN AHLI BANK	1.17	1.18	0.01	1.17	1.18	556149	AHLI	البنك الأهلي
JOR ISLAMIC BANK	3.42	3.5	0.08	3.4	3.58	1797837	JOIB	بنك الإسلامي الأردني
ARAB JOR/INV/BANK	1.62	1.7	0.08	1.64	1.7	116496	AJIB	بنك الاستثمار العربي
BANK AL ETIHAD	1.8	1.79	-0.01	1.75	1.8	115583	UBSI	بنك الإتحاد
JCBANK	1.45	1.43	-0.02	1.38	1.45	532253	JCBK	البنك التجاري الأردني
ARAB BANKING CO.	1.22	1.24	0.02	1.2	1.24	176257	ABCO	بنك المؤسسة العربية
JOR KUWAIT BANK	3.6	3.62	0.02	3.56	3.65	95249	JOKB	الأردني الكويتي
INVESTBANK	1.33	1.34	0.01	1.32	1.36	56329	INVB	البنك الاستثماري
SOCGEN BK - JORDANIE	0.99	0.98	-0.01	0.92	0.98	2296	SGBJ	بنك سوسيتيه جنرال - الأردن
JDIB BANK	1.23	1.26	0.03	1.23	1.28	167730	JDIB	أردن دبي الإسلامي
JORDAN INSURANCE	1.94	1.88	-0.06	1.88	1.95	42965	JOIN	التأمين الأردنية
FIRST INSURANCE	0.78	0.77	-0.01	0.76	0.8	90095	FINS	الأولف للتأمين
MIDDLE EAST INS	1.62	1.62	0	1.56	1.62	18495	MEIN	الشرق الأوسط للتأمين
JOR INT INSUR CO	0.76	0.75	-0.01	0.74	0.77	131899	JJJC	الأردن الدولية للتأمين
ISLAMIC INSUR CO	1.33	1.33	0	1.32	1.39	33192	TIIC	التأمين الإسلامية
ALNISR ALARABI	4	4	0	4	4	244	AAIN	النسر العربي للتأمين
MED GULF-JORDAN	1	0.97	-0.03	0.97	0.97	2340	MDGF	ميد غلف- الأردن
JOR FRENCH INS	0.63	0.62	-0.01	0.6	0.65	5045	JOFR	الأردنية الفرنسية
ARABIA INSURANCE	0.62	0.7	0.08	0.66	0.7	530	AICJ	التأمين العربية - الأردن
JERUSALEM INS	1.86	1.9	0.04	1.9	1.9	4750	JERY	القدس للتأمين
UNITED INSURANCE	1.39	1.35	-0.04	1.3	1.35	128854	UNIN	المتحدة للتأمين
ARAB INS	0.84	0.84	0	0.84	0.84	126	ARIN	العرب للتأمين
NATIONAL INSURANCE	1.17	1.12	-0.05	1.12	1.14	8452	NAAI	التأمين الوطنية
HOLY LAND INS	0.64	0.58	-0.06	0.58	0.61	29305	HOLI	الأراضي المقدسة
ARAB INT UNI INS	1.01	0.93	-0.08	0.89	0.96	156260	AIUI	الإتحاد العربي
ALMANARA INSURANCE	0.34	0.33	-0.01	0.33	0.33	31341	ARSI	المنارة للتأمين
FIRST JORDAN	0.39	0.37	-0.02	0.37	0.41	632987	FRST	الأردن الأولف
UNION INV	1.2	1.19	-0.01	1.14	1.25	1611556	UINV	الإتحاد للاستثمارات
ARAB EAST INVST.	0.51	0.51	0	0.49	0.52	468161	AEIV	شرق عربي للاستثمارات
FIRST FINANCE	0.85	0.87	0.02	0.84	0.87	26912	FFCO	الأولف للتمويل
FUTURE ARAB	0.29	0.37	0.08	0.34	0.39	50657	FUTR	المستقبل العربية
AL-SANABEL INT.	0.7	0.71	0.01	0.68	0.71	55309	SANA	السنابل الدولية
ISRAA ISLAMIC FIN.	0.45	0.45	0	0.42	0.45	8125	ISRA	إسراء تمويل اسلامي
JORDAN EXPAT .INV	0.56	0.55	-0.01	0.53	0.56	46513	JEIH	الاستثمارية القابضة

Company	Last Closing Price سعر الاغلاق السابق	Closing Price سعر الاغلاق	Change التغير عن سعر الاغلاق	Low Price أدنى سعر	High Price أعلى سعر	Value Traded(JD) حجم التداول	Code الرمز	الشركة
INT'L CARDS CO.	0.23	0.22	-0.01	0.21	0.24	38797	CARD	البطاقات العالمية
AL-AMAL INV.	0.72	0.74	0.02	0.66	0.77	2271903	AMAL	الامل للاستثمارات
DARAT	0.32	0.31	-0.01	0.3	0.33	69005	DARA	دارات
INT' BROKERAGE	0.21	0.2	-0.01	0.2	0.22	20287	IBFM	العالمية للوساطة
ARAB FIN INV	1.45	1.4	-0.05	1.37	1.45	541496	AFIN	العربية للاستثمارات
NATL PORTFOLIO	0.45	0.59	0.14	0.44	0.61	155390	MHFZ	المحفظة الوطنية
JOR LOAN GRNT.CO	0.98	0.96	-0.02	0.95	0.97	2403608	JLGC	ضمان القروض
AL-AMIN FOR INV	0.7	0.71	0.01	0.71	0.76	195656	AAFI	الامين للاستثمار
BILAD INVESTMENT	0.45	0.43	-0.02	0.41	0.45	8225	BLAD	البلاد للاستثمارات
DIMENSIONS	0.39	0.41	0.02	0.39	0.45	261726	JEDI	أبعاد للاستثمارات
DARKOM	0.24	0.24	0	0.23	0.25	9699	DRKM	داركم
AL ROU'YA FOR INVESTMENT	0.38	0.4	0.02	0.38	0.4	8094	ROYA	الرؤية للاستثمار
SHARECO	0.4	0.51	0.11	0.39	0.51	22897	SHBC	شيركو
UN FOR FINCL INV	1.04	1	-0.04	1	1.06	545898	UCFI	المتحدة المالية
SABA EK INVEST	0.44	0.43	-0.01	0.42	0.44	513201	SABK	سبائك
KAFA`A INVESTMENTS	0.67	0.64	-0.03	0.64	0.64	160	KAFA	الكفاءة للاستثمارات
TUHAMA INVESTMENTS	0.56	0.77	0.21	0.55	0.77	1203299	THMA	تهامة للاستثمارات
RUMM BROKERAGE	1.85	1.89	0.04	1.8	2.01	6079914	RUMI	رم للوساطة
JORDANIAN DEVELOP	5.1	4.61	-0.49	4.61	4.85	946	JDFI	الأردنية للتطوير
EJADA	0.38	0.38	0	0.37	0.38	302	EJAD	إجادة للإستثمارات المالية
JORDAN CONSULTING	1.53	1.64	0.11	1.53	1.64	847	JOMC	الأردنية للاستشارات
TAJ TOURIST PROJ	0.51	0.49	-0.02	0.48	0.51	314537	TAJM	التجمعات للمشاريع السياحية
TAAMEER JOR HLDGS	0.57	0.55	-0.02	0.5	0.57	1320804	TAMR	تعمير الأردنية القابضة
AFAQ HOLDING	1.52	1.62	0.1	1.58	1.62	13993	MANR	آفاق القابضة
REAL ESTATE DV	0.37	0.35	-0.02	0.35	0.38	586029	REDV	تطوير العقارات
J D PROPERTIES	0.67	0.53	-0.14	0.49	0.64	34112	JDPC	الأردن ديكابولس للأموال
UNION LAND DEV	2.2	2.24	0.04	2.05	2.3	481185	ULDC	تطوير الاراضي
DEERA	0.98	0.96	-0.02	0.95	1.01	1706404	DERA	ديرة
PROFESSIONAL	0.5	0.47	-0.03	0.45	0.51	251335	PROF	المهنية
JO REALESTATE	0.69	0.65	-0.04	0.64	0.7	68099	JRCD	العقارية الأردنية
AD-DULAYL PARK	0.77	0.61	-0.16	0.5	0.78	8927078	IDMC	مجمع الضليل
EMMAR INV. DEV.	0.29	0.29	0	0.28	0.3	60161	EMAR	إعمار للتطوير العقاري
METHAQ	1.48	1.44	-0.04	1.36	1.48	652856	MEET	ميثاق
MASAKEN	4.79	4.67	-0.12	4.51	5	1571860	MSKN	مساكن
AMOUN INT. INV.	0.52	0.54	0.02	0.51	0.58	1302024	AMON	عمون الدولية للاستثمار
HIGH PERFORMANCE	0.38	0.39	0.01	0.36	0.4	27223	HIPR	الكفاءة
RESOURCES INVEST	0.13	0.13	0	0.12	0.14	19398	JOMA	الموارد للتنمية والاستثمار
RE ES & INV PORT C	0.8	1.38	0.58	0.8	1.38	59302	AQAR	المحفظة العقارية



Company	Last Closing Price سعر الاغلاق السابق	Closing Price سعر الاغلاق	Change التغير عن سعر الاغلاق	Low Price أدنى سعر	High Price أعلى سعر	Value Traded(JD) حجم التداول	Code الرمز	الشركة
TAJCATERINGHOUSING	0.39	0.38	-0.01	0.37	0.4	544484	JNTH	التجمعات لخدمات التغذية والاسكان
INTERNATIONAL INV.	0.58	0.58	0	0.58	0.58	25	JIIG	الدولية للاستثمار
EAST REAL ESTATE	1.37	1.46	0.09	1.3	1.46	47747	REAL	الشرق العربي العقارية
SPCZ.INVST.COMD	1	1.11	0.11	0.85	1.11	3177214	SPIC	التجمعات الاستثمارية
AMAD REALST. INVST	1.56	1.45	-0.11	1.41	1.58	249748	AMAD	عمد للاستثمار
COMPLAND DEV&INV	0.37	0.66	0.29	0.36	0.66	548869	ATTA	المتكاملة لتطوير الاراضي والاستثمار
ARABIAN DEV CO	0.38	0.41	0.03	0.38	0.41	35307	INMA	الانماء العربية
CONTEMPRO	1.03	1	-0.03	0.98	1.08	690448	COHO	المعاصرون
ALENTKAEYA COMPANY	0.25	0.27	0.02	0.23	0.27	351441	ENTK	الانتقائية
IHDATHIAT CO.	0.68	0.65	-0.03	0.65	0.65	115	IHCO	الإحداثيات العقارية
PALACES	0.66	0.69	0.03	0.64	0.69	152523	PRED	القصور
ARAB INV. UNION	0.36	0.4	0.04	0.35	0.42	11271	UNAI	اتحاد المستثمرون
AL-TAHDITH	1.24	1.35	0.11	1.08	1.4	1140747	THDI	التحديث
ALSHAMEKHA REAL.	1.11	1.06	-0.05	1.06	1.13	10590	VFED	الشامخة العقارية
NOOR CAPITAL	0.91	0.92	0.01	0.9	0.92	3354	NCMD	نور كابيتال
AL-BELAD MED SRV	0.93	0.97	0.04	0.93	1	138116	ABMS	البلاد الطبية
CONSULTING GROUP	0.75	0.73	-0.02	0.73	0.76	55442	CICO	المجموعة الاستشارية
IBN ALHAYTHAM H.	1.24	1.2	-0.04	1.2	1.25	4595	IBNH	مستشفى ابن الهيثم
INT CO MED INV	1.58	1.35	-0.23	1.34	1.55	113004	ICMI	الدولية الطبية
ARAB INT INV EDU	3.83	3.85	0.02	3.84	3.91	219795	AIEI	الدولية للتعليم
PETRA EDUCATION	6.11	5.95	-0.16	5.7	6.11	147394	PEDC	البتراء للتعليم
ZARQA EDUC	2.8	2.8	0	2.73	2.8	178116	ZEIC	الزرقاء للتعليم
ITTIHAD SCHOOLS	1.19	1.19	0	1.19	1.19	4640	ITSC	مدارس الاتحاد
ISRA EDUE	4.59	4.44	-0.15	4.44	4.7	163170	AIFE	الإسراء للتعليم
PHILADELPHIA UNI	4.47	4.38	-0.09	4.36	4.49	179079	PIEC	جامعة فيلادلفيا
ZARA INVESTMENTS	0.5	0.49	-0.01	0.47	0.49	1691	ZARA	زارة للاستثمار
AL-DAWLIYAH H&M	0.88	0.86	-0.02	0.85	0.87	18863	MALL	الدولية للفنادق والاسواق
MODEL RESTAURANTS	0.23	0.31	0.08	0.22	0.31	1047369	FOOD	النموجية للمطاعم
WINTER VALLEY TOUR	0.2	0.2	0	0.19	0.2	191	WIVA	وادي الشتا
AL SHARQ INV	1.91	1.82	-0.09	1.82	1.82	1092	AIPC	الشرق للمشاريع
AL-RAKAEZ	0.42	0.46	0.04	0.41	0.49	80832	RICS	الركائز
SURA	0.47	0.5	0.03	0.44	0.52	2558504	SURA	شركى
ROYAL JORDANIAN	0.68	0.68	0	0.62	0.72	1059692	RJAL	الملكية الأردنية
MASAFAT TRANSPORT	0.5	0.5	0	0.49	0.52	137453	MSFT	مسافات للنقل
SALAM INT TRN TD	0.35	0.36	0.01	0.33	0.36	34498	SITT	السلام للنقل
SHIPPING LINE	1.27	1.23	-0.04	1.22	1.27	22626	SHIP	الخطوط البحرية
RUM GROUP	0.74	0.73	-0.01	0.72	0.81	3320742	RUMM	رم للنقل والاستثمار
TRANSPORT BARTER	0.4	0.41	0.01	0.39	0.44	562434	NAQL	المقايضة للنقل
JORDAN EXPRESS	1.39	1.46	0.07	1.38	1.46	10547	JETT	النقلات السياحية/جت
JOR INV.&TRSM	0.97	0.93	-0.04	0.93	0.93	186	ALFA	النقل السياحي/الفا

Company	Last Closing Price سعر الإغلاق السابق	Closing Price سعر الإغلاق	Change التغير عن سعر الإغلاق	Low Price أدنى سعر	High Price أعلى سعر	Value Traded(JD) حجم التداول	Code الرمز	الشركة
UBOUR	0.36	0.36	0	0.35	0.38	14538	TRUK	العبور
AVICO	3.45	3.55	0.1	3.18	3.6	5715706	ARAV	عربية للنقل الجوي
JORDAN TELECOM	2.15	2.2	0.05	2.14	2.26	114530	JTEL	الاتصالات الأردنية
AL-FARIS NATIONAL	0.39	0.38	-0.01	0.36	0.39	6434	CEBC	الفارس الوطنية
J. PRESS FOUNDAT	0.81	0.79	-0.02	0.77	0.82	14050	PRES	الرأي
JOR PETROLM REF	3.26	3.35	0.09	3.25	3.45	2286244	JOPT	مصفاة الاردن / جوبترول
JOR ELECTREIC PWR	2.38	2.28	-0.1	2.26	2.45	328079	JOEP	الكهرباء الاردنية
IRBID ELECTRICITY	8.65	10	1.35	8.36	10	58632	IREL	كهرباء اربد
AFAQ ENERGY	2.25	2.28	0.03	2.24	2.31	119693	MANE	آفاق للطاقة
OFFTEC HOLDING	0.35	0.42	0.07	0.34	0.42	419753	OFTC	أوفتك القابضة
ENJAZ	1.38	1.42	0.04	1.32	1.48	601528	ATCO	انجاز
BINDAR	0.7	0.7	0	0.68	0.7	759	BIND	بندار
JOR TRADE FAC	1.05	1.1	0.05	1.05	1.1	2439	JOTF	التسهيلات التجارية
SOUTH ELECTRONICS	0.19	0.21	0.02	0.18	0.24	103950	SECO	الجنوب للإلكترونيات
JOR DUTY FRE SHP	20.8	21.5	0.7	21.4	21.5	70779	JDFS	الاسواق الحرة
SPEC.INV JOR	0.33	0.3	-0.03	0.3	0.32	923	SIJC	الاستثمارات المتخصصة
JORDAN INTL TRAD	1.17	1.23	0.06	1.15	1.29	33750	JITC	المركز الاردني
NOPAR FOR TRADING	0.39	0.4	0.01	0.4	0.4	80	NOTI	نوبار للتجارة
SPCZ.TRDG&INVST	1.06	1.06	0	1.06	1.06	205	SPTI	المتخصصة للتجارة
JORDAN PHARMA	0.63	0.63	0	0.63	0.64	12837	JPHM	الاردنية للأدوية
DAR ALDAWA DV/IV	2.38	2.2	-0.18	2.2	2.4	156726	DADI	دار الدواء
HAYAT PHAR. IND.	1.78	1.82	0.04	1.77	1.83	98104	HPIC	الحياة الدوائية
PHILADELPHIAPHARMA	3	2.49	-0.51	2.22	3	54881	PHIL	فيلادلفيا للأدوية
JORDAN IND.RES.	0.19	0.19	0	0.18	0.22	556261	JOIR	الموارد الصناعية
INDSTRAL/COMM/AGR	1.53	1.58	0.05	1.5	1.64	33404	ICAG	الإنتاج
ARAB PESTICIDES	1.8	1.91	0.11	1.79	1.95	348822	MBED	العربية للمبيدات
NAT CHLORINE	0.66	0.66	0	0.64	0.66	154724	NATC	الوطنية للكورين
PETROCHEMICALS	0.31	0.33	0.02	0.3	0.34	301852	IPCH	البتروكيماويات
COMPREHENSIVE	0.98	1.12	0.14	1	1.12	21461	INOH	المتكاملة للمشاريع المتعددة
JOR INDSTR CHEM	1.41	1.48	0.07	1.4	1.49	50680	JOIC	الصناعات الكيماوية
PREMIER	1.5	1.63	0.13	1.45	1.68	17449	ACDT	المتصدرة
JOR PAPER CARDBG	0.29	0.28	-0.01	0.28	0.28	28	JOPC	الورق والكرتون
ARAB INVEST PROJ	0.18	0.73	0.55	0.53	0.73	180283	APCT	العربية الاستثمارية
EKBAL PRINT CO.	1.65	2	0.35	2	2	400	EKPC	الإقبال للطباعة
NAT'L POULTRY	1.06	1.06	0	1.06	1.07	266	NATP	الوطنية للدواجن
SINIORA	3.7	3.65	-0.05	3.52	3.7	41558	SNRA	سنيورة
GENERAL INVEST	3.01	3.02	0.01	3.02	3.02	13382	GENI	الاستثمارات العامة
AL-QARIA	0.89	0.73	-0.16	0.73	0.86	1130177	UCVO	القرية
NUTRIDAR	0.56	0.7	0.14	0.53	0.76	351268	NDAR	دار الغذاء
UNIV MOD INDCO	1.85	2.08	0.23	1.84	2.1	344939	UMIC	العالمية للزيوت
JORDAN DAIRY	2.48	2.55	0.07	2.49	2.69	40245	JODA	الإلبان الأردنية
EQBAL INV. CO	22.68	23.55	0.87	22.75	25.5	2056797	EICO	الإقبال للاستثمار

Company	Last Closing Price سعر الاغلاق السابق	Closing Price سعر الاغلاق	Change التغير عن سعر الاغلاق	Low Price أدنى سعر	High Price أعلى سعر	Value Traded(JD) حجم التداول	Code الرمز	الشركة
UNION TOBACCO	2.18	2.39	0.21	2.14	2.59	1007014	UTOB	الاتحاد للتبغ
ARAB POTASH CO	17.15	16.75	-0.4	16.51	17	219546	APOT	البوتاس العربية
JOR PHOSPHATE MN	3.23	2.7	-0.53	2.61	3.22	917805	JOPH	الفوسفات
JOR CEMENT FACT	1.35	1.36	0.01	1.33	1.41	142641	JOCM	الاسمنت
NORTHERN	2.85	2.85	0	2.85	2.85	3317	NCCO	الشمالية
JOR STEEL	0.45	0.46	0.01	0.45	0.47	290001	JOST	حديد الأردن
MANASEER STEEL	0.57	0.62	0.05	0.59	0.64	7983	MANS	المناصير للحديد
NATL ALUM IND	0.55	0.57	0.02	0.53	0.6	538123	NATA	الوطنية للألمنيوم
ARAB ALUM IND	1.77	1.8	0.03	1.75	1.85	13044	AALU	الألمنيوم/أرال
JOSECO	0.35	0.34	-0.01	0.33	0.35	2866	JOSE	الصخر الزيتي
TRAVCO	0.5	0.48	-0.02	0.48	0.5	2005	TRAV	ترافكو
NATIONAL STEEL	0.91	0.93	0.02	0.85	0.93	12782	NAST	الصلب
READY MIX CONCRT	1.16	1.16	0	1.14	1.21	1817849	RMCC	الباطون الجاهز
AL ASSAS	0.25	0.29	0.04	0.25	0.29	270641	ASAS	الاساس
ARAB STEEL PIPES	1.38	1.35	-0.03	1.3	1.37	1580	ASPMM	المواسير المعدنية
AL-QUDS READY MIX	0.53	0.52	-0.01	0.48	0.54	434197	AQRM	القدس الخرسانية
JOR PIPES MANFACT	0.99	0.97	-0.02	0.96	1.11	1109342	JOPI	الأنابيب الأردنية
UNITED CABLE INDUSTRIES	0.38	0.37	-0.01	0.36	0.38	176949	UCIC	الكابلات المتحدة
MESC_JORDAN	0.13	0.12	-0.01	0.12	0.13	239966	JNCC	مسك الأردن
NAT/CABL/WIRE/MF	0.36	0.38	0.02	0.34	0.38	374388	WIRE	الوطنية للكوابل
ARAB ELECT IND	1.23	1.13	-0.1	1.12	1.27	3008605	AEIN	العربية الكهربائية
JOR WORSTED MILL	3.95	3.88	-0.07	3.87	3.95	17240	JOWM	الأجواخ الأردنية
EL-ZAY READY WR	0.18	0.17	-0.01	0.17	0.19	53435	ELZA	الزبي لصناعة الألبسة
ARAB WEAVERS	2.2	2.16	-0.04	2.16	2.16	1080	ARWU	النساجون العرب
CENTURY INV.GRP	2.96	3.59	0.63	2.92	3.62	11222852	CEIG	العصر للاستثمار
AKARY	1.79	1.79	0	1.79	1.8	951426	WOOL	عقاري
<b>Grand Total(First, Second and Third Market)</b>		<b>:Index الرقم القياسي: 2102.13</b>		<b>CHG: التغير: 0.01%</b>		<b>113343023</b>		<b>المجموع الكلي (مجموع السوق الأول والسوق الثاني و السوق الثالث)</b>



Block Trades	Company	Value traded(JD) حجم التداول بالدينار	No. of shares عدد الاسهم	Price(JD) السعر	Code الرمز	الشركة	نشرة الصفقات
	RUM GROUP	207500	250000	0.83	RUMM	رم للنقل والاستثمار	
	CENTURY INV.GRP	200000	62500	3.2	CEIG	العصر للاستثمار	
	CENTURY INV.GRP	280000	87500	3.2	CEIG	العصر للاستثمار	
	RUMM BROKERAGE	280000	140000	2	RUMI	رم للوساطة	
	RUMM BROKERAGE	200000	100000	2	RUMI	رم للوساطة	
	ARAB INVEST PROJ	341338	509460	0.67	APCT	العربية الاستثمارية	
	AD-DULAYL PARK	264650	335000	0.79	IDMC	مجمع الضليل	
	ROYAL JORDANIAN	228360	346000	0.66	RJAL	الملكية الأردنية	
	ROYAL JORDANIAN	228360	346000	0.66	RJAL	الملكية الأردنية	
	SPCZ.INVST.COMD	225000	225000	1	SPIC	التجمعات الاستثمارية	
	SPCZ.INVST.COMD	225000	225000	1	SPIC	التجمعات الاستثمارية	
	AL-QARIA	371493	482458	0.77	UCVO	القرية	
<b>Block Trades Total</b>		<b>3051701</b>	<b>3108918</b>				<b>مجموع الصفقات</b>