

ASE Launches the Internet Trading Service

Amman Stock Exchange (ASE) launched the internet trading service as of Wednesday 14.7.2010. This new service is another link in the ASE's chain of efforts with the aim of achieving its objectives to develop trading methods and expand the investors' base. All procedures have been already made in launching the internet trading service at the ASE. This service is seen as a major opportunity for a large number of investors and those who are interested in securities trading, regardless of their geographic location. The service will help increase the number of those trading at the ASE and enhance their aptitude to engage in securities trading. The Jordan Securities Commission (JSC) has approved the Internet Trading Directives which come to regulate all issues related to the internet trading service. These directives emphasized that a brokerage firm, interested in activating the internet trading service, has to obtain a written approval from the ASE and an endorsement from the JSC on its request, and to sign an internet trading agreement with the client wishing to make use of this service. Such agreement must cover all the organizational issues for both parties including a disclosure statement highlighting risks of using the service so that the investors will be aware of the risks of this service which comes from using the internet or misuse of the new service. Moreover, the agreement emphasize on the investor's commitment to observe and comply to the provisions of the Securities Law and bylaws, regulations and directives issued pursuant thereto; investors must take a full legal responsibility for any violations they make as well as the responsibility for entering, modifying or cancelling orders while using the service. The users of the service need to realize some important issues; namely, confidentiality of investors accounts activities in order to dismiss and avoid any probability of outsider intrusion which might cause or result of blocking the service messages, or accessing to the user's computer. He reiterated the importance of familiarity with the mechanism of operation and the software functions used to run the internet trading service. In addition, users must know how to handle cases

بورصة عمان تطلق خدمة التداول عبر الانترنت

أطلقت بورصة عمان خدمة التداول عبر الإنترنت يوم الأربعاء الموافق ١٤/٧/٢٠١٠، حيث يأتي ذلك ضمن جهود بورصة عمان الرامية لتحقيق أهدافها في مجال تطوير أساليب التداول وتوسيع قاعدة المتعاملين بالأوراق المالية، إذ استكملت البورصة كافة الإجراءات اللازمة لإطلاق خدمة التداول عبر الإنترنت إلى جمهور المتعاملين بالأوراق المالية في بورصة عمان، حيث توفر هذه الخدمة الفرصة لأكبر عدد من المستثمرين والمهتمين للتداول بالأوراق المالية بغض النظر عن موقعهم الجغرافي، مما يساهم في زيادة أعداد المتعاملين في بورصة عمان وزيادة إقبالهم على التداول بالأوراق المالية. وقد أقرت هيئة الأوراق المالية تعليمات تداول الأوراق المالية عبر الإنترنت، والتي جاءت بهدف تنظيم جميع القضايا المتعلقة بخدمة التداول عبر الإنترنت، حيث أكدت التعليمات على ضرورة حصول شركة الوساطة الراغبة بتفعيل الخدمة على موافقة البورصة الخطية ومصادقة هيئة الأوراق المالية على طلبها المقدم، كما ألزمت الوسيط بإبرام اتفاقية تداول عبر الإنترنت مع عميله الراغب بالاستفادة من هذه الخدمة، بحيث تشمل الاتفاقية جميع الجوانب التنظيمية بين الطرفين، بما فيها بيان يتضمن الإفصاح عن مخاطر استخدام الخدمة حتى يكون المستثمر على علم بالمخاطر التي قد ينطوي عليها استخدامه لهذه الخدمة والتي ينتج معظمها عن استخدام شبكة الإنترنت أسوء استخدام الخدمة وليس كما هو الحال في الطريقة التقليدية للتداول، إضافة إلى التأكيد على ضرورة التزام المستثمر بأحكام قانون الأوراق المالية والأنظمة والتعليمات والقرارات الصادرة بمقتضاه، وتحمله المسؤولية القانونية الكاملة عن المخالفات المرتكبة من قبله، والمسؤولية الناتجة عن إدخال الأوامر أو تعديلها أو إلغائها من خلال استخدام الخدمة. بعض الجوانب الهامة التي يجب أن يدركها مستخدم خدمة التداول عبر الإنترنت وخاصة المحافظة على سرية معلومات الدخول الخاصة بالحساب وذلك لضمان عدم تمكن أي طرف خارجي من اعتراض رسائل التبليغ أو الوصول إلى الجهاز الخاص بالمستخدم. كما أكد على أهمية الإلمام الجيد بألية عمل ووظائف البرمجيات المستخدمة لتشغيل خدمة التداول عبر الإنترنت، إضافة إلى التعرف على كيفية التصرف في حال تعرض الأنظمة لأي نوع من الأعطال التي قد تصيب شبكة الإنترنت مما قد يؤدي إلى فقدان اتصال المستثمر بأوامره المدخلة إلى نظام التداول الإلكتروني. وأكد طريف على ضرورة قيام مستخدم الخدمة بقراءة بيان إفصاح المخاطر المرفق مع الاتفاقية الواجب على المستخدم توقيعها مع الوسيط، وضرورة الاطلاع على دليل استخدام البرمجيات الخاصة بالخدمة بشكل جيد، كما يتوجب على المتعاملين بالأوراق المالية من خلال هذه الخدمة معرفة خطة الطوارئ المعتمدة لدى الوسيط.

when the system breaks down due to any damages to the internet; which might be barring the investors from interacting with the orders they enter into the internet trading system. The users of the service need to review the risk disclosure statement attached to the agreement that the users have to sign with the broker, they also need to review and understand the software user manual; investors also need to learn of the emergency plan provided by the Broker which enables the investors to communicate with the Broker to follow up the entered orders in case of interruption of the service for any reason. As for the privileges of using this service, is that by using the service properly, trying to avoid risks of the service and following guidelines of the brokerage firm; the service will provide a great benefit as it enables investors to watch the trading information live and follow up the trading session proceedings and make the investment decisions immediately making use of the investment opportunities once they are available, since this service does not require the client's presence at the brokerage firm premises; nor to make a phone call with them, the clients just need to enter the buy or sell order through the software used for the service, then the order enters the electronic trading system, after the order's fulfillment of requirements gets electronically verified by the broker's systems. It is worth mentioning that this service enables investors to follow up the executions of their orders and managing their investment portfolio directly and at any time. The internet trading service will give the broker an opportunity to attract a large number of new investors whether they are local or foreigners considering the benefits that investors will gain by using this service, consequently, the trading revenues of the broker will increase due to the increased activities of the new service. Moreover, the service will help save time, cost, and effort compared with the traditional method. Also, brokers will be able to assume their major role of analyzing securities and studying the price movement to advise the clients rather than getting involved in entering orders on behalf of clients. The mechanism of this service starts with the investor selecting a brokerage firm licensed by the ASE to provide the internet trading service. Once all the required procedures have been fulfilled to open the account, the agreement has been signed, the risk statement has been reviewed, the clients get the user name and the password to activate their account with the broker and enable them to use it solely

والتي تتيح للمستثمر إمكانية الاتصال مع الوسيط لمتابعة أوامره المدخلة إلى نظام التداول الإلكتروني في حال انقطاع الخدمة لأي سبب من الأسباب. أما بخصوص مزايا خدمة التداول عبر الإنترنت، فإن استخدام المستثمر للخدمة بشكل سليم ومحاولة تجنبه المخاطر المصاحبة لاستخدامها، واتباعه إرشادات شركة الوساطة بهذا الخصوص، سيعود عليه بالنفع الكبير نظراً لأن خدمة التداول عبر الإنترنت تتيح للمستثمر رؤية معلومات التداول المباشرة وبالتالي إمكانية متابعة مجريات جلسة التداول واتخاذ القرارات الاستثمارية بشكل فوري مستفيداً من الفرص الاستثمارية المتاحة لحظة توفرها، حيث أن هذه الخدمة لا تستدعي تواجد العميل في مقر شركة الوساطة أو حتى الاتصال هاتفياً معها، إنما تتطلب قيام العميل بإدخال أمر الشراء أو أمر البيع من خلال البرمجيات المستخدمة لهذا الغرض. ومن ثم وصول الأمر إلى نظام التداول الإلكتروني بعد التحقق الإلكتروني من استيفائه للشروط اللازمة من قبل أنظمة الوسيط. ومما يجدر ذكره أن هذه الخدمة تمكن المستثمر من متابعة تنفيذ تعاملاته وإدارة محافظته الاستثمارية بشكل مباشر وفي أي وقت. أن خدمة التداول عبر الإنترنت ستمنح الوسيط فرصة لاستقطاب عدد كبير من المتعاملين الجدد سواء كانوا محليين أو أجانب نظراً للفوائد التي سيجنيها المستثمر عند استخدامه لهذه الخدمة، وبالتالي زيادة العمولات المتحصلة للوسيط نتيجة تداولات عملائه المتواجدين في مختلف دول العالم، فضلاً عن توفير الكلفة والوقت والجهد مقارنة مع الطريقة التقليدية، حيث بين طريف بأن الوسيط المالي سيتمكن من القيام بدوره الأساسي المتمثل بتحليل الأوراق المالية ودراسة حركة الأسعار لتقديم النصح والمشورة لعملائه بدلاً من الانشغال في إدخال أوامر الشراء والبيع للعملاء. أما آلية عمل هذه الخدمة تبدأ بقيام المستثمر باختيار إحدى شركات الوساطة المصرح لها من قبل البورصة لتقديم خدمة التداول عبر الإنترنت، وبعد استكمال الإجراءات اللازمة لفتح الحساب لديها وتوقيع الاتفاقية المعدة لهذه الغاية والاطلاع على بيان إفصاح المخاطر، يحصل العميل على معلومات الدخول إلى حسابه وهي اسم المستخدم وكلمة المرور التي تمكنه من تفعيل حسابه لدى الوسيط واستخدامه بنفسه دون غيره. ثم يبدأ العميل بإدخال أوامر الشراء والبيع الخاصة به ومتابعة تنفيذها بشكل مباشر. علماً بأن برمجيات شركات الوساطة قد تم تطويرها بما يتلاءم مع أحكام تعليمات التداول عبر الإنترنت، حيث يتم التحقق من توفر الرصيد الكافي من النقد أو الأوراق المالية لدى العميل قبل إدخال الأمر أو إجراء التعديل عليه، ويتم حجز قيمة النقد المعادلة لقيمة أمر الشراء مضافاً إليها عمولة التداول والبدلات المستحقة على العميل وذلك فور إدخال أمر الشراء اعتماداً على الكمية المدخلة والسعر المدخل، إضافة إلى تعديل قيمة الرصيد النقدي المحجوز في ضوء قيام العميل بتعديل أمر الشراء أو إلغائه، وفي حال تنفيذ أمر الشراء كلياً أو جزئياً تقوم البرمجيات على الفور بخصم تكلفة الأوراق المالية المشتراة وتعديل الرصيد النقدي اعتماداً على سعر التنفيذ. أما في حال إدخال أمر بيع، فإنه يتم حجز كمية الأوراق المالية المعروضة من رصيد العميل المتاح للتداول، وفي حال تنفيذ أمر البيع جزئياً أو كلياً يتم خصم الكمية المنفذة من

by themselves. Then the clients start to enter their own orders and follows-up their execution directly. Note that, the brokerage firms' software has been developed to cope with the Internet Trading Directives. By virtue to the Internet Trading Directives, the ASE can restrict or suspend the broker's/client's operation with the internet trading service in case of misuse and breach of the provisions of Securities Law, regulations, and directives issued thereto. So far, four brokerage firms have already completed the procedures required to and started offering the internet trading service as of yesterday; namely, ABC Investments, the United Company for Financial Investments, Al-Bilad Company for Securities and Investment, and Excel for financial investment. The ASE announces that the opportunity is available for other brokerage firms to apply for the internet trading service provided that all new applicants are to adhere and fulfill all legal and technical requirements to ensure they fulfill all the requirements of the service and suit the execution of trading properly.

رصيد العميل وزيادة رصيده النقدي بما يعادل قيمة الأوراق المالية المباعة مخصصاً منها عمولة التداول والبدلات المستحقة على العميل. استناداً لتعليمات التداول عبر الإنترنت فإنه يجوز للبورصة تقييد أو تعليق نشاط الوسيط أو العميل المتعلق بخدمة التداول عبر الإنترنت في حال إساءة استخدام هذه الخدمة ومخالفته لأحكام قانون الأوراق المالية والأنظمة والتعليمات الصادرة بمقتضاه بما فيها هذه التعليمات. ومما يذكر في هذا المجال بأن أربع شركات وساطة قد استكملت الإجراءات اللازمة لتقديم خدمة التداول عبر الإنترنت ضمن المرحلة الأولى. وهى: شركة التعاون العربي للاستثمارات المالية، والشركة المتحدة للاستثمارات المالية، وشركة البلاد للأوراق المالية والاستثمار، وشركة تفوق للاستثمارات المالية. كما أن الفرصة متاحة لباقي شركات الوساطة لتقديم طلبات تفعيل خدمة التداول عبر الإنترنت وتقديم البرمجيات الخاصة بها، وذلك تمهيداً لقيام البورصة باختيار هذه البرمجيات ومراجعة البنية التحتية لأنظمة الوسيط للتأكد من تليتها لمتطلبات تقديم الخدمة وملاءمتها لإجراء عمليات التداول بشكل سليم.

A Delegation from Leiden University/Netherlands Visits the ASE

The Deputy CEO of Amman Stock Exchange (ASE), Mr. Nader AZar received A Political Science Students / Leiden University. Mr. Azar briefed the delegation about the operations at the ASE and the basic investment principles in the exchange. They also tackled the latest legislative and technical developments of the Jordan capital market at the legislative, technical and quantitative levels and their impact on enhancing market transparency, liquidity and efficiency.

وفد من جامعة ليدن/ هولندا يزور بورصة عمان

استقبل السيد نادر عازر نائب المدير التنفيذي لبورصة عمان وفد طلابي من كلية العلوم السياسية /جامعة ليدن. حيث قدم السيد عازر شرحاً عن طبيعة عمل بورصة عمان وأساسيات الاستثمار في البورصة وعن آخر التطورات التقنية والتشريعية التي شهدتها سوق رأس المال الأردني، كما أطلع الوفد على أداء بورصة عمان المميز في السنوات الأخيرة من مختلف النواحي، ومدى انعكاسات ذلك على تعزيز شفافية وكفاءة وسيولة السوق.



First Half Market Statistics for Some International Exchanges for the Year 2010

Exchanges across the globe witnessed a drop in the value of their indexes on the average of 11.5% in USD terms in the first six months of the year, according to figures released from the World Federation of Exchanges (WFE). Among the markets showing gains in the first half of 2010, most were from emerging economies. In addition, several European exchanges in the NASDAQ OMX family, notably Copenhagen, Iceland, and Stockholm, rallied despite an 18% fall in the European/Middle East / African zone. Emerging markets and exchanges for junior companies led fund raising activities. Shenzhen Stock Exchange, the mainland market for smaller companies, led all WFE members with USD 22.6 billion raised for initial public offerings (IPOs). That was more than the combined totals for BME Spanish Exchanges, Korea Exchange and London Stock Exchange Group which placed respectively 3rd through 5th. Shanghai Stock Exchange, the second market for IPOs, raised USD 8.9 billion. TSX Group was second to Shenzhen Stock Exchange in the number of IPOs with 137 new companies listed between January- June 2010. Compared with first half of 2009, the CBOE replaced the International Securities Exchange as the leader in trading stock options, while BM&FBOVESPA placed second thanks to an 80% increase in volume. In stock index options, the National Stock Exchange of India took second place after Korea Exchange, with a 50% increase in volumes compared with the first half of 2009.

أداء بعض البورصات العالمية للنصف الأول من عام ٢٠١٠

شهدت البورصات على مستوى أنحاء العالم انخفاضا في قيمة مؤشراتها بمعدل ١١,٥ ٪ مقيمة بالدولار الأمريكي، وفقا للإرقام الصادرة عن الاتحاد العالمي للبورصات (WFE) للنصف الأول من عام ٢٠١٠. شكلت الاسواق المالية الناشئة غالبية البورصات المرتفعة، بالإضافة إلى بورصات أوروبية عديدة في مجموعة أوم إكس ناسداك، خصوصا كوبنهاغن، ايسلندا وستوكهولم وذلك على الرغم من الانخفاض البالغ ١٨ ٪ في منطقة أوروبا والشرق الأوسط وأفريقيا. كانت الاسواق الناشئة وبورصات الشركات الجديدة الأكثر نشاطا من حيث جمع رؤوس الاموال، مثل بورصة شنزن، السوق الرئيسي للشركات الصغيرة، التي تصدرت جميع اعضاء الاتحاد حيث تم من خلالها جمع ٢٢,٦ مليار دولار من خلال الاكتتابات العامة، وكان ذلك أكبر من المجموع الكلي للبورصات الاسبانية وبورصة كوريا وبورصة لندن والتي جاء ترتيبهم على التوالي من المرتبة الثالثة إلى المرتبة الخامسة. كما جاءت بورصة شنغهاي المرتبة الثانية من حيث حصيلة الاصدارات الأولية حيث بلغت ٨,٩ مليار دولار، كذلك جاءت مجموعة بورصات طوكيو في المرتبة الثانية بعد بورصة شنزن من حيث عدد اصدارات السوق الأولية حيث تم ادراج ١٣٧ شركة جديدة في النصف الأول من عام ٢٠١٠. وبالمقارنة مع النصف الأول لعام ٢٠٠٩، انتزعت بورصة شيكاغو الصدارة من البورصة الدولية في تداولات عقود الخيارات، بينما احتلت بورصة BM&FBOVESPA المرتبة الثانية وذلك بفضل زيادة حجم تداولاتها بنسبة ٨٠ ٪، أما على مستوى عقود خيارات المؤشرات فقد احتلت البورصة الوطنية للهند المرتبة الثانية بعد بورصة كوريا، وذلك بزيادة ٥٠ ٪ على حجم تداولها مقارنة مع النصف الأول للعام ٢٠٠٩.

10 Largest domestic equity market capitalization at mid-year 2010

Exchange	USD bn		% Change/ June 2009 (in USD)	% Change/ June 2009 (in local currency)
	End-June 2010	End-June 2009		
1 NYSE Euronext (US)	11 794	9 864	19.6%	19.6%
2 Tokyo Stock Exchange	3 277	3 204	2.3%	-6.2%
3 NASDAQ OMX (US)	3 165	2 590	22.2%	22.2%
4 London Stock Exchange	2 407	2 198	9.6%	20.6%
5 NYSE Euronext (Europe)	2 295	2 197	4.5%	19.6%
6 Hong Kong Exchanges	2 200	1 825	20.5%	21.1%
7 Shanghai Stock Exchange	2 051	2 329	-12.0%	-12.6%
8 TSX Group	1 635	1 281	27.7%	16.8%
9 Bombay Stock Exchange *	1 376	992	38.8%	34.6%
9 National Stock Exchange of India *	1 341	925	45.0%	40.5%
10 BM&FBOVESPA	1 151	911	26.4%	16.2%

* Bombay Stock Exchange and National Stock Exchange of India share, to a very large extent, the same domestic company listings universe

ASE Performance

ASE performance revealed a decline during July 2010, as the ASE price index weighted by free-float shares closed at (2334.8) points, a (7.9%) decrease in comparison with the end of 2009. This came as a result of the decrease in financial sector index by (4.9%), the services sector index by (7.8%), and the industry sector index by (11.5%). The index weighted by market capitalization closed at (4971.7) points at the end of July, a (9.9%) decrease in comparison with the end of 2009. The trading volume until July 2010 reached JD (4.657) billion compared to JD (6.577) billion in the same period of the last year, a (29.2%) decrease. The number of traded shares increased to (4.762) billion shares in comparison with (3.697) billion shares at the same period of last year, a (28.8%) increase. The number of executed transactions decreased to (1.260) million transactions, a decrease of (34.4%) in comparison with the same period of last year. Market capitalization of listed companies decreased by JD (2) billion reaching JD (20.566) billion, a (8.7%) decrease against the end of year 2009, constituting (136.6%) of the GDP.

أداء بورصة عمان

أظهرت مؤشرات الأداء في بورصة عمان تراجعاً خلال شهر تموز من عام ٢٠١٠. حيث أغلق الرقم القياسي المرجح للأسهم الحرة عند (٢٣٣٤,٨) نقطة وبانخفاض نسبته (٧,٩%) مقارنة مع مستواه في نهاية العام ٢٠٠٩. وقد جاء ذلك نتيجة لانخفاض الرقم القياسي لأسعار أسهم القطاع المالي بنسبة (٤,٩%)، وقطاع الخدمات بنسبة (٧,٨%)، وقطاع الصناعة بنسبة (١١,٥%). كما أغلق الرقم القياسي المرجح بالقيمة السوقية عند (٤٩٧١,٧) نقطة بانخفاض نسبته (٩,٩%) مقارنة مع مستواه في نهاية العام ٢٠٠٩. وبلغ حجم التداول لغاية شهر تموز ٢٠١٠ حوالي (٤,٦٥٧) مليار دينار مقارنة مع (٦,٥٧٧) مليار دينار لنفس الفترة من العام الماضي وبانخفاض نسبته (٢٩,٢%). وبالنسبة لعدد الأسهم المتداولة فقد ارتفع ليصل إلى (٤,٧٦٢) مليار سهم مقارنة مع (٣,٦٩٧) مليار سهم للعام الماضي وبارتفاع نسبته (٢٨,٨%). كما انخفضت عدد العقود المنفذة ليصل إلى (١,٢٦٠) مليون عقد، بانخفاض نسبته (٣٤,٤%) لنفس الفترة من العام الماضي. وبالنسبة للقيمة السوقية للأسهم المدرجة في بورصة عمان فقد انخفضت بمقدار (٢) مليار دينار لتصل إلى (٢٠,٥٦٦) مليار دينار وبانخفاض نسبته (٨,٧%) مقارنة مع نهاية عام ٢٠٠٩ لتشكل ما نسبته (١٣٦,٦%) من الناتج المحلي الإجمالي.

ASE Resolutions

The ASE Board decisions

- Floating the opening price for Trust International Transport share, as of July 13, 2010.
- Suspend the Broker of Arab Falcon for selling and buying securities, as of July 22, 2010.
- Re-trade the broker of Arab Falcon for selling and buying securities, as of July 25, 2010.
- Suspend the broker of Imcan For Financial Services, as of July 27, 2010.
- Suspend the broker of Aleman Financial Investment, as of July 29, 2010.
- Suspend the broker of Arab Falcon for selling and buying securities, as of July 28, 2010.
- Re-trade the Aleman Financial Investment, as of July 29, 2010.

The CEO of the ASE decisions

List the (1.650.000) shares capital increase of Jordan International Insurance, which emanated from capitalization of JD (1.650.000) of the retained earning, and the Issues premium, as of July 1, 2010. The company paid in capital reached (18.150.000) shares.

- Suspend the Trading of Darwish Al-Khalili and Sons Co.PLC. As of July 1, 2010.
- Re-trade the shares of Darwish Al-Khalili and Sons Co.PLC, as of July 4, 2010.
- Suspend the Trading of Jordan Loan Guarantee Corporation. As of July 5, 2010.
- Suspend the Trading of Jordan Mortgage Refinance. As of July 5, 2010.
- List the ninth issue of Treasury Bills for the year 2010, as of July 6. 2010. The maturity date is 13/11/2010 and the total value is JD (50) million.
- List the tenth issue of Treasury Bills for the year 2010, as of July 6. 2010. The maturity date is 18/11/2010 and the total value is JD (72) million.

قرارات بورصة عمان

قرارات مجلس الإدارة

- تعويم السعر الافتتاحي لسهم شركة الثقة للنقل الدولي وذلك اعتباراً من ٢٠١٠/٧/١٣.
- إيقاف شركة الصقر العربي لبيع الأوراق المالية عن العمل في البورصة وذلك اعتباراً من ٢٠١٠/٧/٢٢.
- إعادة شركة الصقر العربي لبيع وشراء الأوراق المالية إلى العمل وذلك اعتباراً من ٢٠١٠/٧/٢٥.
- تعليق شركة إيمان للخدمات المالية عن العمل وذلك اعتباراً من ٢٠١٠/٧/٢٧.
- تعليق شركة الإيمان للاستثمارات المالية عن العمل وذلك اعتباراً من ٢٠١٠/٧/٢٧.
- تعليق شركة الصقر العربي لبيع الأوراق المالية عن العمل وذلك اعتباراً من ٢٠١٠/٧/٢٨.
- إعادة شركة الإيمان للاستثمارات المالية إلى العمل وذلك اعتباراً من ٢٠١٠/٧/٢٩.

قرارات المدير التنفيذي

- إدراج أسهم الزيادة في رأس مال شركة الأردن الدولية للتأمين والبالغة (١,٦٥٠,٠٠٠) سهماً، والتي تمت زيادتها عن طريق رسملة مبلغ (١,٦٥٠,٠٠٠) دينار من الأرباح المدورة وعلاوة الإصدار، ليصبح رأس المال المدرج في البورصة (١٨,١٥٠,٠٠٠) سهماً وذلك اعتباراً من ٢٠١٠/٧/١.
- إيقاف التداول بأسهم شركة درويش الخليبي وأولاده في البورصة وذلك اعتباراً من ٢٠١٠/٧/١.
- إعادة التداول بأسهم شركة درويش الخليبي وأولاده في البورصة وذلك اعتباراً من ٢٠١٠/٧/٤.
- إيقاف التداول بأسهم الشركة الأردنية لضمان القروض في البورصة وذلك اعتباراً من ٢٠١٠/٧/٥.
- إيقاف التداول بأسهم الشركة الأردنية لإعادة تمويل الرهن العقاري في البورصة وذلك اعتباراً من ٢٠١٠/٧/٥.
- إدراج الإصدار التاسع من انونات الخزينة لعام ٢٠١٠ استحقاق ٢٠١٠/١١/١٣ والبالغ عددها (٥٠,٠٠٠) سند بقيمة اسمية مقدارها (١٠٠٠) دينار بقيمة إجمالية تبلغ (٥٠) مليون دينار، وذلك اعتباراً من ٢٠١٠/٧/٦.
- إدراج الإصدار العاشر من انونات الخزينة لعام ٢٠١٠ استحقاق ٢٠١٠/١١/١٨ والبالغ عددها (٧٢,٠٠٠) سند بقيمة اسمية مقدارها (١٠٠٠) دينار بقيمة إجمالية تبلغ (٧٢) مليون دينار، وذلك اعتباراً من ٢٠١٠/٧/٦.

- List the eleventh issue of Treasury Bills for the year 2010, as of July 6, 2010. The maturity date is 23/11/2010 and the total value is JD (50) million.
- List the Twentieth -Second issue of Treasury Bonds for the year 2010, as of July 6, 2010. The maturity date is 11/11/2011. The total value is JD (50) million, and (3.651%) interest rate.
- List the Twentieth -Third issue of Treasury Bonds for the year 2010, as of July 6, 2010. The maturity date is 16/11/2011. The total value is JD (50) million, and (3.887%) interest rate.
- List the Twentieth fourth issue of Treasury Bonds for the year 2010, as of July 6, 2010. The maturity date is 20/11/2011. The total value is JD (50) million, and (4.005%) interest rate.
- List the Forty-second issue of the Water Authority Bills, as of July 6, 2010,. The maturity date is 18/4/2013. The total value is JD (18) million, and (4.376%) interest rate.
- List the First issue of the Public Institution for Housing and Urban Development Bills for the year 2010, as of July 6, 2010. The maturity date is 25/4/2011 and the total value is JD (39) million.
- List the (1) million shares capital increase of Philadelphia Pharmaceuticals, which emanated from capitalization of JD (375.366) from balance of the issues premium and JD (624.634) from voluntary reserves as of July 7, 2010. The company paid in capital reached (3) million shares.
- Suspend the Trading of Ard Annomow for Real Estate Development and Investment. As of July 7, 2010.
- Suspend the Trading of Al-Faris National Company For Investment and Export. As of July 7, 2010.
- Suspend the Trading Model Restaurants Company PLC. As of July 7, 2010.
- List the twelfth issue of Treasury Bills for the year 2010, as of July 15, 2010. The maturity date is 30/11/2010 and the total value is JD (50) million.
- List the Twentieth fifth issue of Treasury Bonds for the year 2010, as of July 15, 2010. The maturity date is 26/11/2011. The total value is JD (50) million, and (4.063%) interest rate.

• إدراج الإصدار الحادي عشر من اذونات الخزينة لعام ٢٠١٠ استحقاق ٢٠١٠/١١/٢٣ والبالغ عددها (٥٠,٠٠٠) سند بقيمة اسمية مقدارها (١٠٠٠) دينار وقيمة إجمالية تبلغ (٥٠) مليون دينار، وذلك اعتباراً من ٢٠١٠/٧/٦.

• إدراج الإصدار الثاني والعشرين من سندات الخزينة لعام ٢٠١٠ استحقاق ٢٠١١/١١/١١ والبالغ عددها (٥٠,٠٠٠) سند بقيمة اسمية مقدارها (١٠٠٠) دينار وقيمة إجمالية تبلغ (٥٠) مليون دينار وفائدة (٣,٦٥١%) وذلك اعتباراً من ٢٠١٠/٧/٦.

• إدراج الإصدار الثالث والعشرين من سندات الخزينة لعام ٢٠١٠ استحقاق ٢٠١١/١١/١٦ والبالغ عددها (٥٠,٠٠٠) سند بقيمة اسمية مقدارها (١٠٠٠) دينار وقيمة إجمالية تبلغ (٥٠) مليون دينار وفائدة (٣,٨٨٧%) وذلك اعتباراً من ٢٠١٠/٧/٦.

• إدراج الإصدار الرابع والعشرين من سندات الخزينة لعام ٢٠١٠ استحقاق ٢٠١١/١١/٢٠ والبالغ عددها (٥٠,٠٠٠) سند بقيمة اسمية مقدارها (١٠٠٠) دينار وقيمة إجمالية تبلغ (٥٠) مليون دينار وفائدة (٤,٠٠٥%) وذلك اعتباراً من ٢٠١٠/٧/٦.

• إدراج الإصدار الثاني والأربعين من سندات سلطة المياه استحقاق ٢٠١٣/٤/١٨ والبالغ عددها (١٨) آلاف بقيمة اسمية مقدارها (١٠,٠٠٠) دينار وقيمة إجمالية تبلغ (١٨) مليون دينار، وسعر فائدة (٤,٣٧٦%) وذلك اعتباراً من ٢٠١٠/٧/٦.

• إدراج الإصدار الأول من اذونات المؤسسة العامة للإسكان والتطوير الحضري استحقاق ٢٠١١/٤/٢٥ والبالغ عددها (٣٩,٠٠٠) سند بقيمة اسمية مقدارها (١٠٠٠) دينار وقيمة إجمالية تبلغ (٣٩) مليون دينار، وذلك اعتباراً من ٢٠١٠/٧/٦.

• إدراج أسهم الزيادة في رأس مال شركة فيلادلفيا لصناعة الأدوية والبالغة (١) مليون سهماً، والتي تمت زيادتها عن طريق رسملة مبلغ (٣٧٥,٣٦٦) دينار من رصيد علاوة الإصدار ومبلغ (٦٢٤,٦٣٤) دينار من الاحتياطي الاختياري، ليصبح رأس المال المدرج في البورصة (٣) مليون سهماً وذلك اعتباراً من ٢٠١٠/٧/٧.

• إيقاف التداول بأسهم شركة ارض النمو للتطوير والاستثمار العقاري في البورصة وذلك اعتباراً من ٢٠١٠/٧/٧.

• إيقاف التداول بأسهم شركة الفارس الوطنية للاستثمار والتصدير في البورصة وذلك اعتباراً من ٢٠١٠/٧/٧.

• إيقاف التداول بأسهم الشركة النموذجية للمطاعم في البورصة وذلك اعتباراً من ٢٠١٠/٧/٧.

• إدراج الإصدار الثاني عشر من اذونات الخزينة لعام ٢٠١٠ استحقاق ٢٠١٠/١١/٣٠ والبالغ عددها (٥٠,٠٠٠) سند بقيمة اسمية مقدارها (١٠٠٠) دينار وقيمة إجمالية تبلغ (٥٠) مليون دينار، وذلك اعتباراً من ٢٠١٠/٧/١٥.

• إدراج الإصدار الخامس والعشرين من سندات الخزينة لعام ٢٠١٠ استحقاق ٢٠١١/١١/٢٦ والبالغ عددها (٥٠,٠٠٠) سند بقيمة اسمية مقدارها (١٠٠٠) دينار وقيمة إجمالية تبلغ (٥٠) مليون دينار وفائدة (٤,٠٦٣%) وذلك اعتباراً من ٢٠١٠/٧/١٥.

- List the Twentieth Sixth issue of Treasury Bonds for the year 2010, as of July 15, 2010. The maturity date is 30/11/2011. The total value is JD (50) million, and (4.400%) interest rate.
- List the (9.080.937) shares capital increase of Arab Banking Corporation (Jordan), which emanated from capitalization of JD (9.080.937) from balance of the retained earning as of July 21, 2010. The company paid in capital reached (80) million shares
- Change the name of the Amlak Finance (Jordan) Company to the Inwan Investment PLC Company as of July 25, 2010.
- List the Forty-third issue of the Water Authority Bills, as of July 26.2010, The maturity date is 27/5/2013. The total value is JD (11.5) million, and (5.245%) interest rate.

- إدراج الإصدار السادس والعشرين من سندات الخزينة لعام ٢٠١٠ استحقاق ٣٠/١١/٢٠١١ والبالغ عددها (٥٠,٠٠٠) سند بقيمة اسمية مقدارها (١٠٠٠) دينار وقيمة إجمالية تبلغ (٥٠) مليون دينار وفائدة (٤.٤٠٠٪) وذلك اعتباراً من ٢٠١٠/٧/١٥.
- إدراج أسهم الزيادة في رأس مال شركة بنك المؤسسة العربية المصرفية/ الأردن والبالغة (٩,٠٨٠,٩٣٧) سهماً، والتي تمت زيادتها عن طريق رسملة مبلغ (٩,٠٨٠,٩٣٧) دينار من رصيد الأرباح المدورة، ليصبح رأس المال المدرج في البورصة (٨٠) مليون سهماً وذلك اعتباراً من ٢٠١٠/٧/٢١.
- تغيير اسم شركة أملاك للتمويل (الأردن) إلى شركة عنوان للاستثمار وذلك اعتباراً من ٢٠١٠/٧/٢٥.
- إدراج الإصدار الثالث والأربعين من سندات سلطة المياه استحقاق ٢٧/٥/٢٠١٣ والبالغ عددها (١١,٥) ألف بقيمة اسمية مقدارها (١٠,٠٠٠) دينار وقيمة إجمالية تبلغ (١١,٥) مليون دينار، وسعر فائدة (٥,٢٤٥٪) وذلك اعتباراً من ٢٠١٠/٧/٢٦.

ASE Performance Indicators

مؤشرات أداء بورصة عمان

	% Change	حزيران June	تموز July	
Trading Value (JD million)	(12.2)	492.7	432.6	حجم التداول (مليون دينار)
Avg. Daily Trading Value (m)	(8)	22.4	20.6	المعدل اليومي لحجم التداول (مليون)
No. of Traded Shares (m)	5.4	489.6	516.0	عدد الأسهم (مليون)
No. of Transaction (thousand)	(7.4)	132.3	122.5	عدد العقود (بالآلاف)
Market Capitalization (JD m)	(1.1)	20788	20566	القيمة السوقية (مليون دينار)

Foreign Investment

- The value of shares purchased by Non-Jordanians in July equaled JD(44.8) million, (72.6%) of which were purchased by Arabs.
- The value of shares sold by Non-Jordanians was JD (39.4) million, (82.4 %) of which were sold by Arabs.
- During this month, net Non-Jordanian investments showed a positive balance of JD (5.3) million.
- By the end of July, shares owned by non-Jordanians represented (48.6 %) of ASE capitalization, (32.8 %) of which are owned by Arab investors and (15.8 %) by Non-Arabs.

الاستثمار الأجنبي

- بلغت قيمة الأسهم المشتراة من قبل غير الأردنيين خلال شهر تموز (٤٤,٨) مليون دينار، منها (٧٢,٦٪) لمستثمرين عرب.
- بلغت قيمة الأسهم المباعة من قبل غير الأردنيين (٣٩,٤) مليون دينار، منها (٨٢,٤٪) تم بيعها من قبل مستثمرين عرب.
- بلغ صافي استثمار غير الأردنيين خلال هذا الشهر (٥,٣) مليون دينار.
- شكلت الأسهم المملوكة من قبل غير الأردنيين (٤٨,٦٪) من القيمة السوقية للبورصة في نهاية تموز، منها (٣٢,٨٪) لمستثمرين عرب، و(١٥,٨٪) لغير العرب.

الشركات العشر الأكثر ارتفاعاً في اسعار اسهمها خلال شهر تموز ٢٠١٠ Best Performers During July 2010

Company's name	حجم التداول (دينار) Trading Volume (JD)	التغير (%) Change (%)	اغلق الشهر السابق (دينار) Previous Month Closing (JD)	اغلق هذا الشهر (دينار) This Month Closing (JD)	اسم الشركة
JORDAN CERAMIC INDUSTRIES	2,979,737	89.7	0.39	0.74	مصانع الخزف الأردنية
INT'L ARABIAN DEVELOPMENT AND INVESTMENT TRADING	4,476,202	45.3	0.64	0.93	الانماء العربية للتجارة والاستثمارات العالمية
COMPREHENSIVE MULTIPLE PROJECT	1,349,154	43.6	0.78	1.12	المتكاملة للمشاريع المتعددة
ALENTKAEYA FOR INVESTMENT&REALESTATE DEVELOPMENT	210,493	37.4	0.91	1.25	الانتقائية للاستثمار والتطوير العقاري
DARAT JORDAN HOLDINGS	3,555,564	37.3	0.59	0.81	دارات الأردنية القابضة
JORDAN DUBAI PROPERTIES	283,459	26.3	0.57	0.72	الأردن دبي للأموال
KAFA`A FOR FINANCIAL & ECONOMICAL INVESTMENTS	91,063	26.1	1.38	1.74	الكفاءة للاستثمارات المالية والاقتصادية
UBOUR LOGISTIC SERVICES	8,271,635	23.5	2.04	2.52	العبور للشحن والنقل
ENJAZ FOR DEVELOPMENT & MULTI PROJECTS	319,061	22.3	1.48	1.81	انجاز للتنمية والمشاريع المتعددة
AL-AMAL FINANCIAL INVESTMENTS	2,273,143	21.6	0.97	1.18	الأمل للاستثمارات المالية

الشركات العشر الأكثر انخفاضاً في أسعار أسهمها خلال شهر تموز ٢٠١٠ Worst Performers During July 2010

اسم الشركة	اغلاق هذا الشهر (دينار)	اغلاق الشهر السابق (دينار)	التغير (%)	حجم التداول (دينار)	Company's Name
الشرق الاوسط للاستثمارات المتعددة	0.93	2.17	57.1	571,677	MIDDLE EAST DIVERSIFIED INVESTMENT
فيلادلفيا لصناعة الادوية	1.14	2.29	50.2	29,487	PHILADELPHIA PHARMACEUTICALS
مصانع الزيوت النباتية الأردنية	1.18	1.65	28.5	2,459	JORDAN VEGETABLE OIL INDUSTRIES
الصفى للاستثمار والخدمات المالية	1.63	2.21	26.2	9,345,428	FALCON FOR INVESTMENT & FINANCIAL SERVICES
داركم الاستثمار	0.78	1.05	25.7	9,452,461	DARKOM INVESTMENT
التجمعات الاستثمارية المتخصصة	0.90	1.12	19.6	1,795,973	SPECIALIZED INVESTMENT COMPOUNDS
الدولية لصناعات السيليكا	3.18	3.87	17.8	1,096	INTERNATIONAL SILICA INDUSTRIAL
التجمعات لخدمات التغذية والاسكان	0.43	0.52	17.3	3,137,501	AL-TAJAMOAT FOR CATERING AND HOUSING
العربية الالمانية للتأمين	0.98	1.18	16.9	562,698	ARAB GERMAN INSURANCE
الزرقاء للتعليم والاستثمار	2.29	2.72	15.8	29,326	AL-ZARQA EDUCATIONAL & INVESTMENT

أهم البيانات اليومية لبورصة عمان لشهر تموز ٢٠١٠
MAJOR DAILY DATA FOR THE ASE, July 2010

القيمة السوقية الى العائد (مرة) P/E RATIO (TIMES)	الرقم القياسي العام المرجح بالاسهم الحرة (نقطة) FREE FLOAT WEIGHTED PRICE INDEX (POINT)	عدد العقود المنفذة NO. OF TRANSACTIONS	عدد الاسهم المتداولة NO. OF TRADED SHARES	حجم التداول (دينار) VALUE TRADED (JD)	التاريخ DATE
22.74	2349.1	6,037	26,137,430	25,732,846	01/07/2010
22.52	2325.0	5,336	19,603,819	22,299,861	04/07/2010
22.38	2303.4	4,927	17,801,686	18,130,131	05/07/2010
22.56	2322.5	5,942	20,121,654	16,700,027	06/07/2010
24.64	2323.9	5,552	17,590,471	14,039,555	07/07/2010
24.61	2340.4	6,020	20,538,669	19,035,123	08/07/2010
24.52	2347.3	6,368	27,296,043	24,328,085	11/07/2010
24.59	2341.9	5,989	24,072,062	18,133,655	12/07/2010
24.49	2350.5	6,829	29,808,620	22,676,564	13/07/2010
24.66	2359.4	6,688	28,155,642	20,260,034	14/07/2010
24.58	2357.5	7,268	36,668,095	28,419,675	15/07/2010
24.51	2344.7	5,959	23,125,455	20,116,964	18/07/2010
24.21	2327.4	5,404	20,640,133	17,222,955	19/07/2010
24.40	2332.4	5,424	19,950,401	16,138,648	20/07/2010
24.45	2333.0	4,885	19,752,335	15,507,410	21/07/2010
24.22	2307.9	6,248	31,964,091	23,647,867	22/07/2010
24.30	2317.2	4,837	24,088,876	23,394,494	25/07/2010
24.10	2316.3	5,615	24,671,335	17,516,228	26/07/2010
24.23	2317.7	5,462	25,673,307	19,909,468	27/07/2010
24.26	2327.1	5,979	33,871,802	27,527,156	28/07/2010
24.36	2334.8	5,708	24,439,114	21,850,135	29/07/2010

الشركات العشر الأكثر تداولاً في بورصة عمان لشهر تموز ٢٠١٠ Top Ten Companies By Value Traded At The ASE, July 2010

Company's name	سعر الإغلاق Closing Price		النسبة إلى التداول الكلي للبورصة % to the Total Value Traded %	حجم التداول (دينار) Value Traded (JD)	اسم الشركة
	الشهر السابق Last month	الشهر الحالي This month			
TAAMEER JORDAN HOLDINGS	0.61	0.70	14.2	61,327,863	الأردنية للتعمير القابضة
UNITED ARAB INVESTORS	0.68	0.68	11.3	48,847,210	المستثمرون العرب المتحدون
AL AHLIA ENTERPRISES	1.98	2.04	10.8	46,747,147	الأهلية للمشاريع
SPECIALIZED JORDANIAN INVESTMENT	5.43	5.71	4.5	19,652,527	الأردنية للاستثمارات المتخصصة
ARAB REAL ESTATE DEVELOPMENT	0.29	0.34	3.5	14,980,835	العرب للتنمية العقارية
AMWAL INVEST	0.65	0.61	3.4	14,814,384	أموال انفست
UNION BANK	2.06	2.00	3.1	13,502,428	بنك الإتحاد
ARAB BANK	10.67	10.38	3.1	13,194,921	البنك العربي
AL JAMIL FOR INVESTMENTS	3.99	4.23	2.5	10,805,853	الجميل للاستثمارات العامة
ARAB JORDANIAN INSURANCE GROUP	1.02	0.94	2.4	10,275,767	المجموعة العربية الأردنية للتأمين
TOTAL	-	-	58.8	254,148,935	المجموع

الشركات العشر الأكبر من حيث القيمة السوقية كما في نهاية شهر تموز ٢٠١٠ Top Ten Companies By Market Capitalization At The ASE, July 2010

Company's Name	سعر الإغلاق Closing Price		النسبة إلى القيمة السوقية للبورصة % to the Total Market Cap%.	القيمة السوقية (مليون دينار) Market Cap. (JD million)	اسم الشركة
	الشهر السابق Last month	الشهر الحالي This month			
ARAB BANK	10.67	10.38	27.0	5542.9	البنك العربي
THE ARAB POTASH	32.50	31.99	13.0	2665.3	البوتاس العربية
THE HOUSING BANK FOR TRADE AND FINANCE	7.25	7.20	8.8	1814.4	بنك الاسكان للتجارة والتمويل
JORDAN TELECOM	5.15	5.20	6.3	1300.0	الاتصالات الأردنية
JORDAN PHOSPHATE MINES	14.53	14.05	5.1	1053.8	مناجم الفوسفات الأردنية
JORDAN KUWAIT BANK	3.55	3.50	1.7	350.0	البنك الأردني الكويتي
THE JORDAN CEMENT FACTORIES	6.08	5.40	1.6	326.4	مصانع الاسمنت الأردنية
JORDAN ISLAMIC BANK	2.86	3.03	1.5	303.0	البنك الاسلامي الأردني
JORDAN ELECTRIC POWER	3.90	3.91	1.4	295.6	الكهرباء الأردنية
CAIRO AMMAN BANK	2.55	2.75	1.3	275.0	بنك القاهرة عمان
TOTAL	-	-	67.7	13,926.4	المجموع

المؤشرات الإحصائية الرئيسية لنشاط بورصة عمان Key Statistics Of The ASE

	2010					*2010	2009	2008	2007	
	تموز JULY	حزيران JUN	أيار MAY	نيسان APR	آذار MAR					
Market Capitalization (JD million)	20,565.9	20,787.4	20,921.7	22,173.7	21,715.7	20,565.9	22,571.1	25,406.3	29,214.2	القيمة السوقية (مليون دينار)
General Free Float Weighted Index (point)	2334.8	2348.6	2401.6	2575.5	2517.7	2334.8	2533.5	2758.4	3675.0	الرقم القياسي المرجح بالأسهم الحرة (نقطة)
Value Traded (JD million)	432.6	492.7	586.3	1,131.2	929.5	4,656.9	9,665.3	20,318.0	12,348.1	حجم التداول (مليون دينار)
Average Daily Trading (JD million)	20.6	22.4	27.9	53.9	40.4	31.3	38.8	82.9	50.0	المعدل اليومي لحجم التداول (مليون دينار)
No. of Traded Shares (million)	516.0	489.6	633.6	1,279.1	963.1	4,761.8	6,022.5	5,442.3	4,479.4	عدد الاسهم المتداولة (مليون)
No. of Transactions (thousand)	122.5	132.3	177.0	278.0	235.5	1,260.9	2,964.6	3,780.9	3,457.9	عدد العقود المنفذة (بالآلاف)
Turnover Ratio (%)	7.5	7.1	9.3	18.9	14.2	70.1	91.3	91.5	91.2	معدل دوران السهم (%)
No. of Trading Days	21	22	21	21	23	149.0	249	245	247	عدد ايام التداول
Non-Jordanian Ownership of Market Cap.(%)	48.6	48.7	48.4	48.5	48.5	48.6	48.9	49.2	48.9	نسبة مساهمة غير الاردنيين في (%) القيمة السوقية
Net Investment of Non-Jordanian (JD million)	5.3	7.2	(1.6)	(10.0)	31.0	4.8	(3.8)	309.8	466.2	صافي استثمار غير الاردنيين (مليون دينار)
Market Capitalization / GDP (%)	136.6	138.1	138.9	147.3	144.2	136.6	149.9	216.7	289.0	القيمة السوقية الى الناتج المحلي (%)
Transactions Through The SDC (JD million)	7.1	12.8	4.1	3.7	4.3	114.3	218.0	619.8	791.0	عمليات التحويل التي تمت من خلال مركز الابداع
Primary Issues of Shares (JD million)	11.9	6.0	1.7	15.0	8.9	60.4	317.3	828.0	885.8	الاصدارات الأولية من الاسهم (مليون دينار)
Primary Issues of Bonds (JD million)	435.4	490.5	687.0	258.0	496.3	2,987.2	4,481.3	3,251.0	1,357.2	الاصدارات الأولية من السندات (مليون دينار)

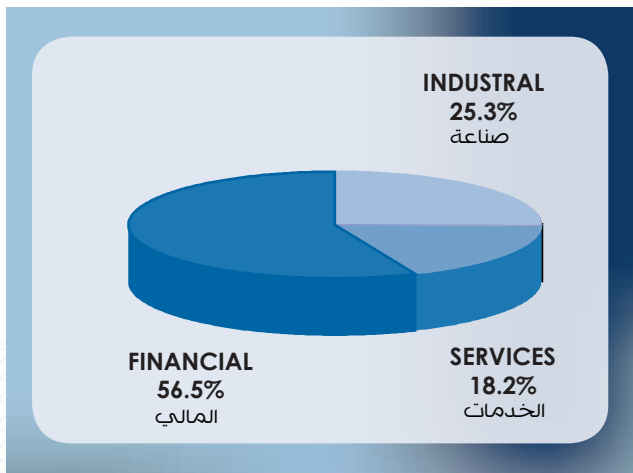
* تراكمي حتى نهاية تموز

* تراكمي حتى نهاية تموز

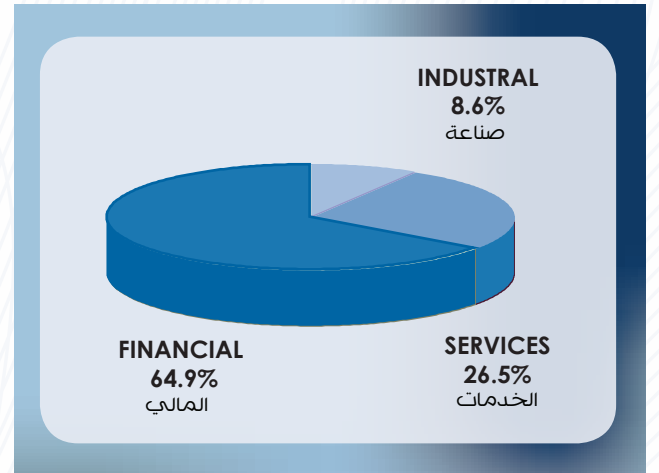
أهم المؤشرات القطاعية لبورصة عمان لشهر تموز ٢٠١٠
ASE Main Sectoral Indicators, July 2010

Sector	العام GENERAL	الصناعة INDUSTRIAL	الخدمات SERVICES	المالي FINANCIAL	القطاع
Market Capitalization (JD million)	20,565.9	5,198.0	3,753.6	11,614.3	القيمة السوقية (مليون دينار)
Value Traded (JD million)	432.6	37.3	114.5	280.8	حجم التداول (مليون دينار)
Index (point)	2334.8	2422.7	1944.5	2876.0	الرقم القياسي (نقطة)
P/E Ratio (times)	24.35	16.75	19.22	35.34	نسبة القيمة السوقية الى العائد (مرة)
P/BV (times)	1.56	2.23	1.99	1.28	نسبة القيمة السوقية الى القيمة الدفترية (مرة)
Dividend Yield Ratio (%)	2.93	2.95	4.57	2.34	نسبة الارباح الموزعة الى القيمة السوقية (%)
Non-Jordanian Ownership of Market Cap.(%)	48.59	52.85	33.06	51.67	نسبة مساهمة غير الاردنيين في القيمة السوقية (%)

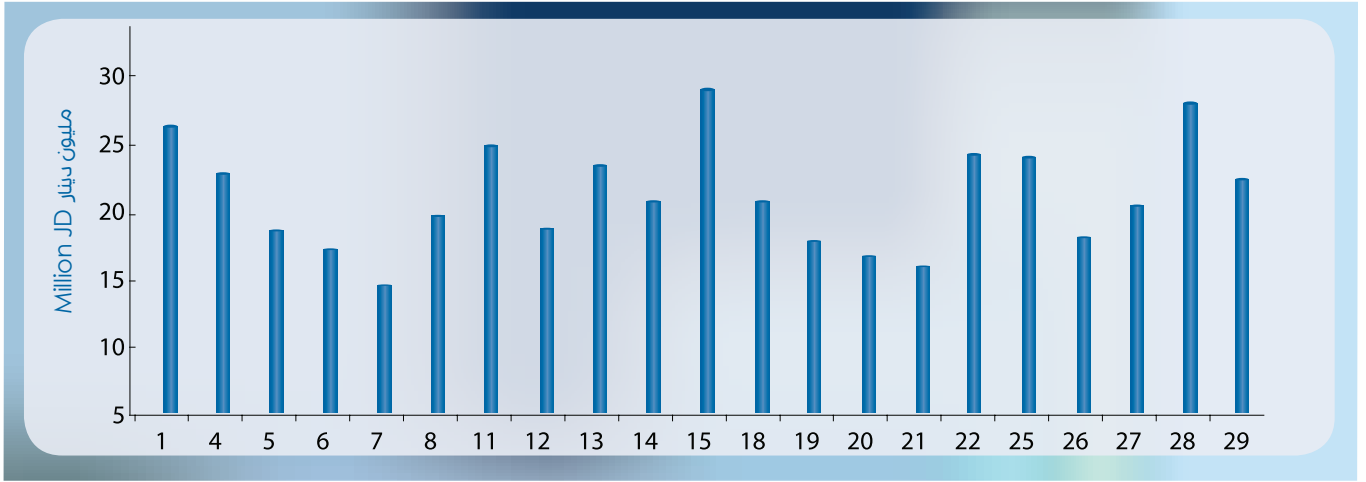
القيمة السوقية موزعة قطاعياً كما في
نهاية شهر تموز ٢٠١٠
Market Capitalization Of The ASE By
Sector, July 2010



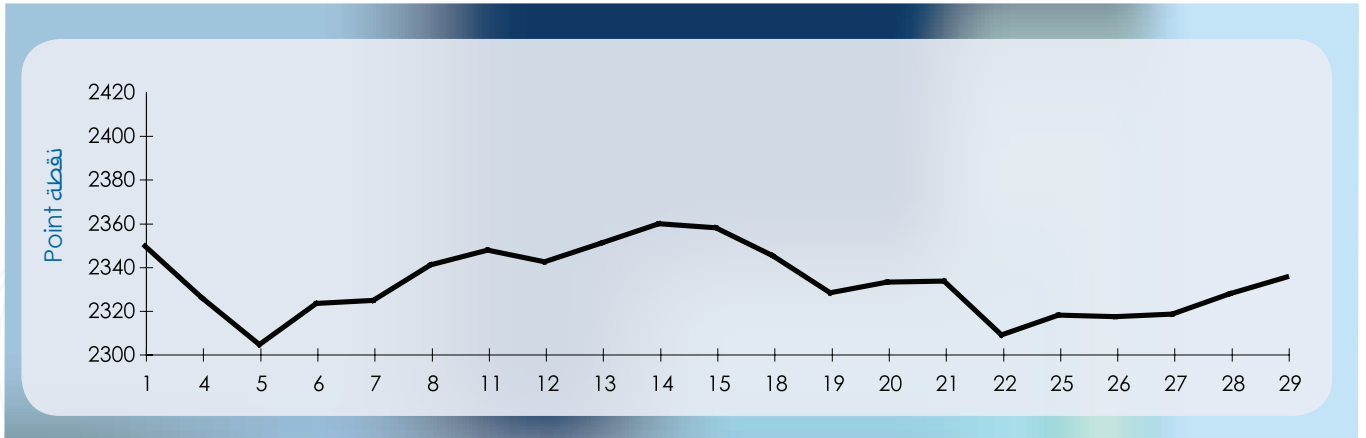
حجم التداول في بورصة عمان خلال شهر
تموز ٢٠١٠ قطاعياً
Distribution Of Value Traded By Sectors,
July 2010



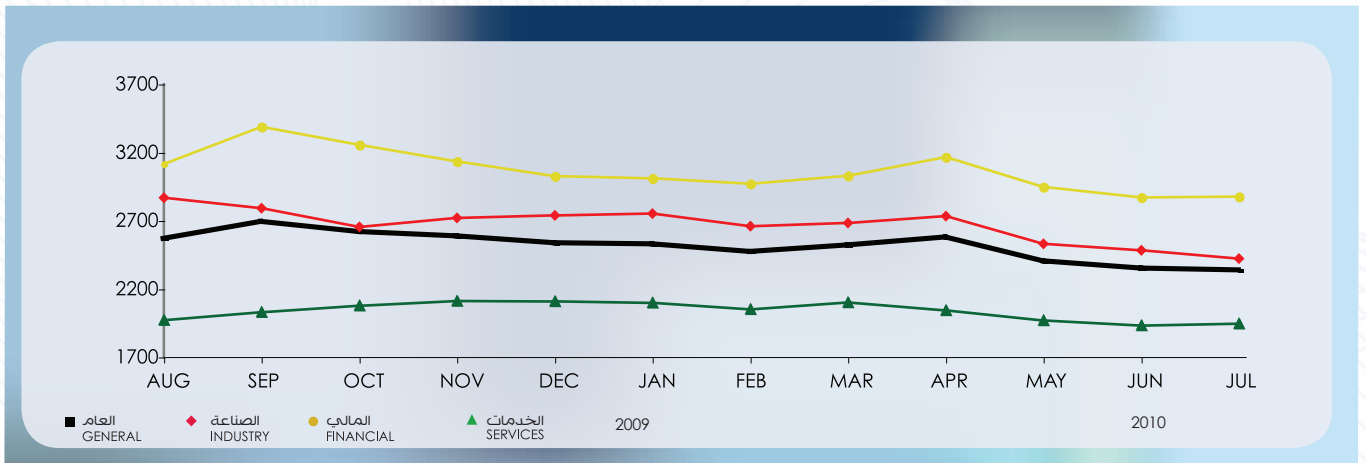
أحجام التداول اليومية خلال شهر تموز Daily Trading Value During July



الرقم القياسي اليومي للبورصة خلال شهر تموز Daily Index During July



الرقم القياسي القطاعي لأسعار الأسهم المرجح بالقيمة السوقية للاسهم الحرة شهرياً Monthly Free Float Weighted Price Index By Sector



• **شركة الاستثمار (Investment Company):** الشركة التي يكون نشاطها الرئيسي الاستثمار في الأوراق المالية والاتجار بها أو الشركة التي تمتلك أو تنوي تملك ما يزيد على (٥٠%) من مجموع موجوداتها على شكل أوراق مالية ولا يشمل ذلك البنوك أو شركات التأمين.

• **الشركة القابضة (Holding Company):** هي شركة مساهمة عامة تقوم بالسيطرة المالية والإدارية على شركة أو شركات أخرى تدعى الشركات التابعة.

• **المصدر العام (Public Issuer):** المصدر الذي قدم لهيئة الأوراق المالية نشرة إصدار أصبحت نافذة لديها بهدف طرح أوراق مالية للجمهور .

• **العرض العام (Public Offer):** عرض لبيع أكثر من ورقة مالية لاكثر من ثلاثين شخص من الجمهور ويشمل ذلك الإصدار العام والطرح العام.

• **عرض التملك (Public Take Over Bid):** أي عرض يقصد به شراء (٤٠%) أو أكثر من الأوراق المالية العائدة إلى مصدر واحد أو حيازتها عن طريق المبادلة.