

## ASE Sixteenth General Assembly Meeting

Amman Stock Exchange (ASE) held its Sixteenth General Assembly Meeting on Thursday, March 26, 2015. The meeting was chaired by Mr. Marwan Al-Bataineh the chairman of the Board of Directors, in the presence of the members of the Board, the CEO of the ASE Mr. Nader Azar and a representative of the Jordan Securities Commission (JSC) Mr. Mithqal Obeidat. During the meeting, they discussed the report of the Board of Directors on the activities of the ASE for the year 2014 and its future plan; the participants listened to the Auditor's Report on the ASE financial statements, and the financial position for the year 2014. Moreover, they also discussed the balance sheet, the account of revenues and expenditures, and the cash flow for the ASE. The financial statements for the year ended December 31st, 2014 have been endorsed. During the meeting, the four candidates for membership of the ASE Board won by acclamation due to the evenness of the number of candidates with the allocated seats constituting of financial services. The new four Board members are: Ahli Brokerage Company, Al-Nadwah for Financial Services and Investment, Emerging Markets for Financial Services and Investment, AL-Amal Financial Investments

## اجتماع الهيئة العامة السادس عشر لبورصة عمان

عقدت بورصة عمان اجتماع الهيئة العامة العادي السادس عشر يوم الخميس الموافق ٢٦/٣/٢٠١٥ برئاسة السيد مروان البطاينة رئيس مجلس الإدارة، وبحضور أعضاء مجلس الإدارة و السيد نادر عازر المدير التنفيذي لبورصة عمان والسيد ميثقال عبيدات ممثلاً عن هيئة الأوراق المالية. و تم خلال الاجتماع مناقشة تقرير مجلس الإدارة عن أعمال البورصة لعام ٢٠١٤ وخطتها المستقبلية والاستماع إلى تقرير مدقق حسابات البورصة عن ميزانيتها وحساباتها الختامية وأوضاعها المالية لعام ٢٠١٤، ومناقشة الميزانية السنوية وحساب الإيرادات والمصاريف و التدفقات النقدية للبورصة والمصادقة على البيانات المالية للسنة المنتهية في ٣١ كانون الأول ٢٠١٤. كما تم خلال الاجتماع اعتبار المرشحين الاربعة لعضوية مجلس ادارة بورصة عمان أعضاء في مجلس ادارة البورصة نظراً لتساوي عدد المرشحين مع عدد مقاعد المجلس المخصصة لأعضاء بورصة عمان المشكلة من شركات الخدمات المالية وهم: شركة الأهلي للوساطة المالية، وشركة الندوة للخدمات المالية والاستثمار، وشركة الأمل للاستثمارات المالية.



## The Companies' First Quarter Reports for the year 2015

The Chief Executive Officer (CEO) of the Amman Stock Exchange (ASE) Mr. Nader Azar, said that the ASE is still receiving the quarterly reports of the period ending in March 31, 2014, from all companies listed at the ASE which have been reviewed by their auditors.

By virtue of the ASE Listing Directives for the year 2012 all companies listed at the ASE must submit reviewed quarterly reports reviewed by their auditors within one month of the end of the said quarter.

Mr. Azar clarified that such a step will enhance transparency and disclosure in Jordan capital market, and helps investors in being acquainted with the companies' results during the whole fiscal year. The ASE circulates these reports to the brokerage firms, post them on ASE boards and on the ASE website (Arabic version) [www.exchange.jo](http://www.exchange.jo) in the Circulars and Disclosures/ quarterly reports window to be reachable for those interested in securities.

Mr. Azar added that by the deadline of submitting quarterly reports, the end of working day of Thursday April 30, 2014, the ASE will announce the breaching companies which did not submit their reviewed reports through the mass media so as to protect the investors in Jordan securities market. Moreover, the companies that did not comply with the deadline will be subject to the penalties stated by Securities law, Regulations, Directives issued pursuant thereto.

## Challenge Initiative for Research Universities in Jordan

Under the patronage of the Amman Stock Exchange (ASE), Chartered Financial Analysis Institute (CFA), and the CFA Jordan launched the Challenge Initiative for Research Challenge in Jordan. Teams from four local leading Jordanian universities competed with a chance to participate at the regional and global levels.

## بيانات الربع الأول للشركات المدرجة في بورصة عمان لعام 2015

قال المدير التنفيذي لبورصة عمان نادر عازر أن البورصة تنتظر تزويدها بالبيانات المالية ربع السنوية من جميع الشركات المدرجة في البورصة والمراجعة من قبل مدققي حسابات تلك الشركات عن الفترة المنتهية في ٣١/٣/٢٠١٥.

ويأتي تزويد الشركات للبورصة بالبيانات ربع السنوية المراجعة التزاماً منها بأحكام تعليمات إدراج الأوراق المالية في بورصة عمان لسنة ٢٠١٢، حيث شددت هذه التعليمات على ضرورة قيام جميع الشركات المدرجة في البورصة بإعداد بيانات ربع سنوية مراجعة من مدققي الحسابات وذلك خلال شهر من انتهاء الربع المعني كحد أقصى.

وأوضح السيد عازر أن طلب البورصة للبيانات ربع السنوية من جميع الشركات المدرجة في البورصة قد جاء لتعزيز مبادئ الإفصاح والشفافية، لتمكين المستثمرين من الحصول على نتائج أعمال الشركة طوال سنتها المالية، مؤكداً أن البورصة تقوم بتعميم هذه البيانات على شركات الوساطة العاملة في البورصة وعلى لوحات الإعلان بالإضافة إلى موقع البورصة باللغة العربية على الإنترنت [www.Exchange.jo](http://www.Exchange.jo) ضمن التعاميم والافصاحات (بيانات ربع سنوية) وذلك لتسهيل الوصول إليها من قبل المهتمين. وأضاف بأن بورصة عمان ستقوم بعد انتهاء الموعد المقرر لاستلام البيانات ربع السنوية المراجعة وهو نهاية دوام يوم الخميس الموافق ٢٠١٥/٤/٣٠ بالإعلان من خلال وسائل الإعلام المختلفة عن أسماء الشركات المخالفة والتي لم تلتزم بتزويد البورصة بالبيانات ربع السنوية المراجعة من مدقق الحسابات وذلك بهدف حماية المتعاملين والمستثمرين بسوق الأوراق المالية الأردني، كما أن الشركات التي لم تلتزم بالموعد المقرر ستعرض نفسها للعقوبات المنصوص عليها بقانون الأوراق المالية والأنظمة والتعليمات الصادرة بمقتضاه.

## مبادرة التحدي لأبحاث الشركات في الأردن

تحت رعاية بورصة عمان أطلق معهد الCFA وجمعية المحللين الماليين الأردنية CFA Jordan، مبادرة التحدي لأبحاث الشركات في الأردن حيث تنافست أربع جامعات محلية رائدة على الصعيد المحلي مع فرصة لمشاركة الفائز على الصعيدين الإقليمي والعالمي.

وتهدف هذه المبادرة أساساً إلى تعليم طلاب الجامعات الأردنية أفضل الممارسات لاداء الأبحاث والتقييم للشركات

This challenge is an original imitative devised to teach university students in Jordan the best practices in equity research, valuation, and ethics and as a means for leading industry professionals to train students in researching and reporting on public companies. Siniora Food Industries Company was selected as the subject company for the challenge.

Four teams participated in the challenge represented Yarmouk University, Jordan University, the German Jordanian University and the Applied Sciences University, where they presented their analysis of Siniora Food Industries in front of the judgment committee that consist of Mr. Nader Azar the CEO of the ASE, Mr. Faris Sharaf the Chairman of Islamic International Arab Bank and Dr. waleed Na'san the CEO of HFG Hermes- Jordan. The committee has chosen the Jordan University as the winner of the local challenge so as it will participate in the regional challenge which will be held in Amsterdam / Netherlands, with a chance to compete at the global level if the team win at the regional level.




إضافة إلى أخلاقيات المهنة، وكوسيلة لقيام المهنيين وأصحاب الخبرات بتدريب الطلاب على عمل وإصدار تقارير مهنية على الشركات المساهمة العامة، وتم اختيار شركة سنيرة للمواد الغذائية لتكون موضوع البحث للتحدي المحلي.

وشارك في التحدي أربعة فرق مثلت كل من جامعة اليرموك والجامعة الأردنية والجامعة الألمانية الأردنية وجامعة العلوم التطبيقية، حيث قدمت الفرق المشاركة تحليلها وتقييمها لشركة سنيرة أمام لجنة التحكيم المكونة من السيد نادر عازر المدير التنفيذي لبورصة عمان والسيد فارس شرف رئيس مجلس إدارة البنك العربي الإسلامي الدولي والدكتور وليد النعسان الرئيس التنفيذي للمجموعة المالية هيرمس-الأردن، وقد اختارت اللجنة فريق الجامعة الأردنية كأفضل تحليل وتقييم في التحدي، وبذلك يكون الفريق قد تأهل للمشاركة في

التحدي الإقليمي الذي سيكون في مدينة أمستردام/هولندا، ليكون له فرصة المشاركة في التحدي العالمي في حال فوزه على المستوى الإقليمي

## A Delegation from Chicago Visited the ASE

The Amman Stock Exchange (ASE) represented by the CEO of the ASE, Mr. Nader Azar, received a delegation from Northwestern University / Kellogg School of Management in Chicago / USA. This visit comes within a series of field visit to the Hashemite Kingdom of Jordan. Mr. Azar presented a lecture on the most important legislative, technical and quantitative developments witnessed by the ASE in recent years and the challenges facing the securities industry and the role of capital market institutions in the provision of an attractive environment for investment especially in light of the openness of the national economy to foreign investment. At the end of the lecture, the questions related to the Jordanian Capital Market were answered.



## وفد طلاب أمريكي يزور بورصة عمان

إستقبل المدير التنفيذي لبورصة عمان السيد نادر عازر وفداً طلابياً أمريكياً من كلية الإدارة جامعة Northwestern في شيكاغو - الولايات المتحدة الأمريكية، وذلك ضمن إطار زيارة ميدانية للوفد إلى المملكة الأردنية الهاشمية، حيث قدم السيد عازر للوفد الضيف شرحاً عن أهم التطورات التشريعية والتقنية والكمية التي شهدتها بورصة عمان خلال السنوات الأخيرة والتحديات التي تواجه صناعة الأوراق المالية ودور مؤسسات سوق رأس المال في توفير بيئة جاذبة للاستثمار خاصة في ظل انفتاح الاقتصاد الوطني على الاستثمار الخارجي، وفي نهاية اللقاء تمت الإجابة على أسئلة واستفسارات الطلاب حول كل ما يتعلق بسوق رأس المال الأردني.

## ASE Performance

ASE performance revealed a decline during March 2015, as the ASE price index weighted by free-float shares closed at (2135.4) points, a (1.4%) decrease in comparison with the end of 2014. This came as a result of the decrease in financial sector index by (1%), the services sector index by (0.5%) and the industry sector index by (4.3). The index weighted by market capitalization closed at (4023.3) points at the end of March, a (5.1%) decrease in comparison with the end of 2014. The trading volume until March 2015 reached JD (647,2) million compared to JD (763,7) million in the same period of the last year, a (15.3%) decrease. The number of traded shares decreased to (662,6) million shares in comparison with (803,2) million shares at the same period of last year, a (17.5%) decrease. The number of executed transactions decreased to (239,4) thousand transactions, an decrease of (21.8%) in comparison with the same period of last year. Market capitalization of listed companies decreased by JD (855,8) million reaching JD (17,227) billion, a (4.7%) decrease against the end of year 2013, constituting (72.2%) of the GDP.

## ASE Decisions

The ASE Board of Directors decided on the following:

- Finished of the Membership of the Aman for Securities Company Brokerage, as of March 10, 2015.
- Finished of the Membership of the Investment House for Financial Services Company Brokerage, as of March 10, 2015.

The CEO of the ASE decided on the following:

- Change the name of the Industrial Industries and Match / JIMCO Company to the Jordanian Co. for Developing & Financial Investment Company as of as of March 1, 2015.
- List the (5,312,500) shares capital increase of Jordanian Pharmaceutical and Manufacturing Company, as of March 2, 2015. The company paid in capital reached (25,312,500) shares.
- List the (2,427,962) shares capital increase of Salam International Transport, Trading Company , as of March 4, 2015. The company

## أداء بورصة عمان

أظهرت مؤشرات الأداء في بورصة عمان تراجعاً خلال شهر آذار من عام ٢٠١٥. حيث أغلق الرقم القياسي المرجح للأسهم الحرة عند (٢١٣٥.٤) نقطة وبانخفاض نسبته (١.٤%) مقارنة مع مستواه في نهاية العام ٢٠١٤. وقد جاء ذلك نتيجة لانخفاض الرقم القياسي لأسعار أسهم القطاع المالي بنسبة (١%). و لقطاع الخدمات بنسبة (٠.٥%) و لقطاع الصناعة بنسبة (٤.٣%). كما أغلق الرقم القياسي المرجح بالقيمة السوقية عند (٤٠٢٣.٣) نقطة بانخفاض نسبته (٥.١%) مقارنة مع مستواه في نهاية العام ٢٠١٤. و بلغ حجم التداول منذ بداية العام وحتى نهاية شهر آذار ٢٠١٥ حوالي (٦٤٧,٢) مليون دينار مقارنة مع (٧٦٣,٧) مليون دينار لنفس الفترة من العام الماضي وبانخفاض نسبته (١٥.٣%). وبالنسبة لعدد الأسهم المتداولة فقد انخفض ليصل إلى (٦٦٢,٦) مليون سهم مقارنة مع (٨٠٣,٢) مليون سهم للعام الماضي وبانخفاض نسبته (١٧.٥%). كما انخفض عدد العقود المنفذة ليصل إلى (٢٣٩,٤) ألف عقد. بانخفاض نسبته (٢١.٨%) لنفس الفترة من العام الماضي. وبالنسبة للقيمة السوقية للأسهم المدرجة في بورصة عمان فقد انخفضت بمقدار (٨٥٥,٨) مليون دينار لتصل إلى (١٧,٢٢٧) مليار دينار وبانخفاض نسبته (٤.٧%) مقارنة مع نهاية عام ٢٠١٤ لتشكل ما نسبته (٧٢.٢%) من الناتج المحلي الإجمالي.

## قرارات بورصة عمان:

### قرارات مجلس الإدارة:

- إنهاء عضوية الوسيط شركة أمان للأوراق المالية في البورصة وذلك اعتباراً من ٢٠١٥/٣/١٠.
- إنهاء عضوية الوسيط شركة بيت الاستثمار للخدمات المالية في البورصة وذلك اعتباراً من ٢٠١٥/٣/١٠.

### قرارات المدير التنفيذي:-

- تغيير اسم شركة الصناعات والكبريت الأردنية إلى الشركة الأردنية للتطوير والاستثمار المالي، وذلك اعتباراً من ٢٠١٥/٣/١.
- إدراج أسهم الزيادة في رأس مال الشركة الأردنية لإنتاج الأدوية للنقل والتجارة والبالغ (٥,٣١٢,٥٠٠) سهماً، ليصبح رأس المال المدرج في البورصة (٢٥,٣١٢,٥٠٠) مليون سهماً، وذلك اعتباراً من ٢٠١٥/٣/٢.
- إدراج أسهم الزيادة في رأس مال شركة السلام الدولية للنقل والتجارة والبالغ (٢,٤٢٧,٩٦٢) سهماً، ليصبح رأس المال المدرج في البورصة (١٧,٤٢٧,٩٦٢) مليون سهماً، وذلك اعتباراً من ٢٠١٥/٣/٤.

- paid in capital reached (17,427,962) million shares.
- Transferring the shares of Ready Mix Concrete and Construction Supplies company from the Second Market to the First Market as of March 10, 2015.
- Transferring the shares of Al-Amin for Investment company from the Second Market to the First Market as of March 10, 2015.
- Transferring the shares of The Real Estate & Investment Portfolio Co. from the Second Market to the First Market as of March , 2015.
- Transferring the shares of Al-Amal Financial Investments company from the Second Market to the First Market as of March 10, 2015.
- Transferring the shares of Masafat for Specialized Transport Company from the Second Market to the First Market as of March 17, 2015.
- Transferring the shares of Mediterranean Tourism Investment from the Second Market to the First Market as of March 17, 2015.
- List the Ninety two issues of Treasury Bonds for the year 2014, as of March 17, 2015. The maturity date is 16/12/2016. The total value is JD (50) million, and (4.239%) interest rate.
- List the First issue of Treasury Bonds for the year 2015, as of March 17, 2015. The maturity date is 14/1/2017. The total value is JD (100) million, and (4.238%) interest rate.
- List the Tenth issue of Treasury Bills for the year 2014, , as of March 17, 2015. The maturity date is 18/12/2015. The total value is JD (50) million.
- Transfer the shares of National Aluminium Industrial Company from the Second Market to the First Market, as of March 22, 2015.
- Transfer the shares of First Jordan Investment Company from the Third Market to the Second Market, as of March 22, 2015.
- Transfer the shares of National Insurance Company from the Second Market to the First Market, as of March 26, 2015.
- Transfer the shares of Babelon Investments Co. PLC Company from the Second Market to the Third Market, as of March 26, 2015.
- Transfer the shares of Jordan Steel company from the First Market to the Second Market, as of March 31, 2015.
- Transfer the shares of Ittihad Schools company from the First Market to the Second Market, as of March 31, 2015.

- نقل إدراج أسهم شركة الباطون الجاهز والتوريدات الانشائية من السوق الثاني الى السوق الاول في البورصة وذلك اعتباراً من ٢٠١٥/٣/١٠.
- نقل إدراج أسهم شركة الأمين للاستثمار من السوق الثاني الى السوق الاول في البورصة وذلك اعتباراً من ٢٠١٥/٣/١٠.
- نقل إدراج أسهم شركة المحفظة العقارية الاستثمارية من السوق الثاني الى السوق الاول في البورصة وذلك اعتباراً من ٢٠١٥/٣/١٠.
- نقل إدراج أسهم شركة الأمل للاستثمارات المالية من السوق الثاني الى السوق الاول في البورصة وذلك اعتباراً من ٢٠١٥/٣/١٠.
- نقل إدراج أسهم شركة مسافات للنقل المتخصص من السوق الثاني الى السوق الاول في البورصة وذلك اعتباراً من ٢٠١٥/٣/١٧.
- نقل إدراج أسهم شركة البحر المتوسط للاستثمارات السياحية من السوق الثاني الى السوق الاول في البورصة وذلك اعتباراً من ٢٠١٥/٣/١٧.
- إدراج الإصدار الثاني والتسعون من سندات الخزينة لعام ٢٠١٤ استحقاق ٢٠١٦/١٢/١٦ والبالغ عددها (٥٠) ألف بقيمة اسمية مقدارها (١٠٠٠) دينار بقيمة إجمالية تبلغ (٥٠) مليون دينار وفائدة (٤.٢٣٩%)، وذلك اعتباراً من ٢٠١٥/٣/١٧.
- إدراج الإصدار الاول من سندات الخزينة لعام ٢٠١٤ استحقاق ٢٠١٧/١/١٤ والبالغ عددها (١٠٠) ألف بقيمة اسمية مقدارها (١٠٠٠) دينار بقيمة إجمالية تبلغ (١٠٠) مليون دينار، وفائدة (٤.٢٣٨%)، وذلك اعتباراً من ٢٠١٥/٣/١٧.
- إدراج الإصدار العاشر من أنونات الخزينة لعام ٢٠١٤ استحقاق ٢٠١٨/١٢/١٨ والبالغ عددها (٥٠) ألف سند بقيمة اسمية مقدارها (١٠٠٠) دينار بقيمة إجمالية تبلغ (٥٠) مليون دينار وذلك اعتباراً من ٢٠١٥/٣/١٧.
- نقل إدراج أسهم الشركة الوطنية لصناعات الألمنيوم من السوق الثاني إلى السوق الاول في البورصة وذلك اعتباراً من ٢٠١٥/٣/٢٢.
- نقل إدراج أسهم شركة الأردن الاولى للاستثمار من السوق الثالث إلى السوق الثاني في البورصة وذلك اعتباراً من ٢٠١٥/٣/٢٢.
- نقل إدراج أسهم شركة التأمين الوطنية من السوق الثاني إلى السوق الاول في البورصة وذلك اعتباراً من ٢٠١٥/٣/٢٦.
- نقل إدراج أسهم الشركة حداثق بابل المتعلقة للاستثمارات من السوق الثاني إلى السوق الثالث في البورصة وذلك اعتباراً من ٢٠١٥/٣/٢٦.
- نقل إدراج أسهم شركة حديد الأردن من السوق الاول إلى السوق الثاني في البورصة وذلك اعتباراً من ٢٠١٥/٣/٣١.
- نقل إدراج أسهم شركة مدارس الاتحاد من السوق الاول إلى السوق الثاني في البورصة وذلك اعتباراً من ٢٠١٥/٣/٣١.

## Foreign Investment

- The value of shares purchased by Non-Jordanians in March equaled JD (55,4) million, (76.7%) of which were purchased by Arabs.
- The value of shares sold by Non-Jordanians was JD (45,3) million, (86.4) of which were sold by Arabs.
- During this month, net Non-Jordanian investments showed a positive balance of JD (10,154) million.
- By the end of March, shares owned by non-Jordanians represented (48.4%) of ASE capitalization, (36%) of which are owned by Arab investors and (12.4%) by Non-Arabs.

## الاستثمار الأجنبي

- بلغت قيمة الأسهم المشتراة من قبل غير الأردنيين خلال شهر آذار (٥٥,٤) مليون دينار، منها (٧٦.٧٪) لمستثمرين عرب.
- بلغت قيمة الأسهم المباعة من قبل غير الأردنيين (٤٥,٣) مليون دينار، منها (٨٦.٤٪) تم بيعها من قبل مستثمرين عرب.
- بلغ صافي استثمار غير الأردنيين خلال هذا الشهر (١٠,١٥٤) مليون دينار.
- شكلت الأسهم المملوكة من قبل غير الأردنيين (٤٨.٤٪) من القيمة السوقية للبورصة في نهاية آذار، منها (٣٦٪) لمستثمرين عرب، و (١٢.٤٪) لغير العرب.

## ASE Performance Indicators

## مؤشرات أداء بورصة عمان

	Change %	شباط February	آذار March	
Trading Value (JD million)	5.8	237,7	223,9	حجم التداول (مليون دينار)
Avg. Daily Trading Value (m)	22.4	12,5	9,7	المعدل اليومي لحجم التداول (مليون)
No. of Traded Shares (m)	15.4	247,9	209,7	عدد الأسهم (مليون)
No. of Transaction (thousand)	15.7	91,9	77,5	عدد العقود (بالآلاف)
Market Capitalization (JD m)	3.6	17,876	17,227	القيمة السوقية (مليون دينار)

## الشركات العشر الأكثر ارتفاعاً في أسعار أسهمها خلال شهر آذار ٢٠١٥ BEST PERFORMERS DURING MARCH 2015

COMPANY'S NAME	حجم التداول (دينار) Trading Volume (JD)	التغير (%) Change (%)	إغلاق الشهر السابق (دينار) Previous Month Closing (JD)	إغلاق هذا الشهر (دينار) This Month Closing (JD)	اسم الشركة
JORDAN DAIRY	51,879	55.2	2.30	3.57	الالبان الأردنية
YARMOUK INSURANCE	19,808	20.8	1.30	1.57	البرموك للتأمين
CENTURY INVESTMENT GROUP	12,765,437	20.6	1.75	2.11	مجموعة العصر للاستثمار
PHILADELPHIA PHARMACEUTICALS	23,100	19.8	8.50	10.18	فيلادلفيا لصناعة الأدوية
ARAB CENTER FOR PHARM.& CHEMICALS	3,640	17.4	0.86	1.01	المركز العربي للصناعات الدوائية والكيماوية والمستلزمات الطبية
AKARY FOR INDUSTRIES AND REAL ESTATE INVESTMENTS	388,708	13.1	1.68	1.90	عقاري للصناعات والاستثمارات العقارية
THE PROFESSIONAL COMPANY FOR REAL ESTATE INVESTMENT AND HOUSING	3,080,769	12.9	0.62	0.70	المهنية للاستثمارات العقارية والاسكان
UNIVERSAL CHEMICAL INDUSTRIES	2,549	9.8	0.61	0.67	العالمية للصناعات الكيماوية
JORDAN TRADE FACILITES	600	9.2	0.98	1.07	التسهيلات التجارية الأردنية
ARABIA INSURANCE COMPANY- JORDAN	10,280	8.6	0.81	0.88	التأمين العامة العربية

## الشركات العشر الأكثر انخفاضاً في أسعار أسهمها خلال شهر آذار ٢٠١٥ WORST PERFORMERS DURING MARCH 2015

COMPANY'S NAME	حجم التداول (دينار) Trading Volume (JD)	التغير (%) Change (%)	إغلاق الشهر السابق (دينار) Previous Month Closing (JD)	إغلاق هذا الشهر (دينار) This Month Closing (JD)	اسم الشركة
JORDAN PRESS FOUNDATION/ AL-RA'I	82,257	29.8	1.78	1.25	المؤسسة الصحفية الأردنية/ الرائب
MIDDLE EAST PHARMA. & CHMICAL IND. & MEDICAL APPLIANCES	2,722	24.8	1.01	0.76	الشرق الاوسط للصناعات الدوائية والكيماوية والمستلزمات الطبية
THE REAL ESTATE & INVESTMENT PORTFOLIO	73,539	21.5	1.35	1.06	المحفظة العقارية الاستثمارية
COMPREHENSIVE MULTIPLE PROJECT	2,253	21.0	1.00	0.79	المتكاملة للمشاريع المتعدده
JORDAN CLOTHING	208,158	20.3	0.59	0.47	الألبسة الأردنية
ARAB ELECTRICAL INDUSTRIES	626,477	19.4	0.67	0.54	العربية للصناعات الكهربائية
SPECIALIZED TRADING & INVESTMENT	150,821	19.2	0.99	0.80	المتخصصة للتجارة والاستثمارات
UNITED IRON & STEEL MANUFACTURING	38,885	16.7	0.90	0.75	المتحدة لصناعة الحديد والصلب
JORDANIAN REALESTATE COMPANY FOR DEVELOPMENT	25,874	15.9	0.69	0.58	العقارية الأردنية للتنمية
ZARA INVESTEMENT HOLDING	8,739	14.7	0.68	0.58	زارة للاستثمار

## المؤشرات الاحصائية الرئيسية لنشاط بورصة عمان KEY STATISTICS OF THE ASE

	2015		2014			2015*	2014	2013	2012	
	آذار Mar	شباط FEB	كانون ثاني JAN	كانون أول DEC	تشرين الثاني NOV					
Market Capitalization (JD million)	17,226.8	17,876.2	17,827.7	18,082.6	17,793.8	17,226.8	18,082.6	18,233.5	19,141.5	القيمة السوقية (مليون دينار)
General Free Float Weighted Index (point)	2135.4	2195.5	2169.6	2165.5	2132.5	2,135.4	2165.5	2065.8	1957.6	الرقم القياسي المرجح بالأسهم الحرة (نقطة)
Value Traded (JD million)	223.9	237.7	185.6	270.7	154.4	647.2	2,263.4	3,027.3	1,978.8	حجم التداول (مليون دينار)
Average Daily Trading (JD million)	9.7	12.5	10.9	12.3	7.4	11.0	9.1	12.4	7.9	المعدل اليومي لحجم التداول (مليون دينار)
No. of Traded Shares (million)	209.7	248.0	205.0	305.8	171.3	662.6	2,321.8	2,705.8	2,384.1	عدد الاسهم المتداولة (مليون)
No. of Transactions (thousand)	77.5	92.0	70.0	108.2	69.7	239.4	956.0	1,074.4	975.0	عدد العقود المنفذة (بالالف)
Turnover Ratio (%)	3.0	3.5	2.9	4.3	2.4	9.4	32.8	38.0	33.9	معدل دوران السهم (%)
No. of Trading Days	23	19	17	22	21	59	249	245	251	عدد ايام التداول
Non-Jordanian Ownership of Market Cap.(%)	48.4	48.5	48.6	48.8	48.9	48.4	48.8	49.9	51.7	نسبة مساهمة غير الاردنيين في القيمة السوقية (%)
Net Investment of Non-Jordanians (JD million)	10.2	3.0	-0.6	3.7	1.6	12.6	-22.1	146.8	37.6	صافي استثمار غير الاردنيين (مليون دينار)
Market Capitalization / GDP (%)	72.2	74.9	74.7	75.8	74.5	72.2	75.8	83.0	93.5	القيمة السوقية الى الناتج المحلي (%)
Transactions Through The SDC (JD million)	6.6	4.1	21.0	6.5	3.9	31.6	83.9	108.9	43.3	عمليات التحويل من خلال مركز الابداع (مليون دينار)
Primary Issues of Shares (JD million)	0.0	5.3	0.0	1.2	0.1	5.3	65.8	46.0	144.8	الاصدارات الأولية من الأسهم (مليون دينار)
Primary Issues of Bonds (JD million)	187.0	267.0	200.0	650.0	630.0	462.0	6,304.2	5,754.9	6,080.7	الاصدارات الأولية من السندات (مليون دينار)

\* Cumulative up to March

\* تراكمي حتى نهاية شهر آذار



الشركات العشر الأكثر تداولاً في بورصة عمان لشهر آذار ٢٠١٥  
TOP TEN COMPANIES BY VALUE TRADED AT THE ASE MARCH 2015

COMPANY'S NAME	سعر الاغلاق CLOSING PRICE		النسبة الى التداول الكلية للبورصة (%) % To the Total Value Traded	حجم التداول (دينار) Value Traded (JD)	اسم الشركة
	الشهر السابق Last Month	الشهر الحالي This Month			
AD-DULAYL INDUSTRIAL PARK & REAL ESTATE COMPANY P.L.C	1.31	1.26	18.5	41,498,403	مجمع الضليل الصناعي العقاري
CENTURY INVESTMENT GROUP	1.75	2.11	5.7	12,765,437	مجموعة العصر للاستثمار
AL-TAJAMOAT FOR CATERING AND HOUSING CO PLC	1.39	1.30	4.8	10,797,675	التجمعات لخدمات التغذية والاسكان
AL-FATHOUN AL-ARAB FOR INVESTMENT	2.85	2.76	4.7	10,618,978	الفتاحون العرب للاستثمار
JORDAN PROJECTS FOR TOURISM DEVELOPMENT	5.40	5.13	4.5	10,081,989	الأردن لتطوير المشاريع السياحية
TRANSPORT & INVESTMENT BARTER COMPANY	0.72	0.65	4.5	10,011,250	المقايضة للنقل والاستثمار
SPECIALIZED INVESTMENT COMPOUNDS	0.81	0.70	4.2	9,401,272	التجمعات الاستثمارية المتخصصة
COMPREHENSIVE LAND DEVELOPMENT AND INVESTMENT	1.69	1.52	3.7	8,300,274	المتكاملة لتطوير الاراضي والاستثمار
JORDAN PETROLEUM REFINERY	4.94	5.20	3.0	6,757,400	مصفاة البترول الأردنية /جوبترول
ARAB BANK	6.83	6.44	2.7	5,948,841	البنك العربي
<b>TOTAL</b>	-	-	<b>56.3</b>	<b>126,181,519</b>	<b>المجموع</b>

الشركات العشر الأكبر من حيث القيمة السوقية كما في نهاية شهر آذار ٢٠١٥  
TOP TEN COMPANIES BY MARKET CAPITALIZATION AT THE ASE MARCH 2015

COMPANY'S NAME	سعر الاغلاق CLOSING PRICE		النسبة الى القيمة السوقية للبورصة (%) % to the Total Market Cap.	القيمة السوقية (مليون دينار) Market Cap. (JD million)	اسم الشركة
	الشهر السابق Last Month	الشهر الحالي This Month			
ARAB BANK	6.83	6.44	21.3	3,668.2	البنك العربي
THE HOUSING BANK FOR TRADE AND FINANCE	9.22	9.20	13.5	2,318.4	بنك الاسكان للتجارة والتمويل
THE ARAB POTASH	17.95	16.01	7.7	1,333.9	البوتاس العربية
JORDAN TELECOM	3.35	3.15	4.6	787.5	الاتصالات الأردنية
JORDAN ISLAMIC BANK	3.54	3.49	3.0	523.5	البنك الإسلامي الأردني
JORDAN PHOSPHATE MINES	6.57	6.30	2.7	472.5	مناجم الفوسفات الأردنية
BANK OF JORDAN	2.82	2.70	2.4	418.8	بنك الأردن
CAIRO AMMAN BANK	3.29	3.23	2.3	403.8	بنك القاهرة عمان
JORDAN KUWAIT BANK	4.00	3.95	2.3	395.0	البنك الأردني الكويتي
JORDAN PETROLEUM REFINERY	4.94	5.20	1.9	325.0	مصفاة البترول الأردنية / جوبترول
<b>TOTAL</b>	-	-	<b>61.7</b>	<b>10,646.6</b>	<b>المجموع</b>

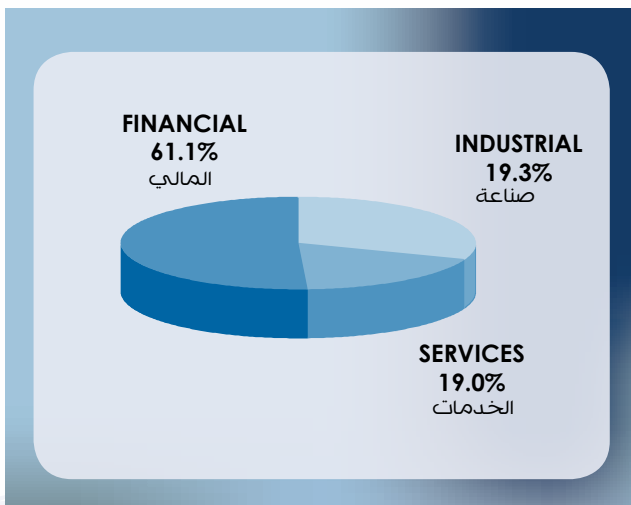
اهم المؤشرات القطاعية لبورصة عمان لشهر آذار ٢٠١٥  
ASE MAIN SECTORAL INDICATORS, MARCH 2015

SECTOR	العام GENERAL	الصناعة INDUSTRIAL	الخدمات SERVICES	المالي FINANCIAL	القطاع
Market Capitalization (JD million)	17,226.8	3,326.1	3,272.9	10,627.9	القيمة السوقية (مليون دينار)
Value Traded (JD million)	223.9	36.0	58.5	129.3	حجم التداول (مليون دينار)
Index (point)	2,135.4	1,771.5	1,785.9	2,890.5	الرقم القياسي (نقطة)
P/E Ratio (times)	13.54	17.58	26.74	12.60	نسبة القيمة السوقية الى العائد (مرة)
P/BV (times)	1.22	1.23	1.64	1.11	نسبة القيمة السوقية الى القيمة الدفترية (مرة)
Dividend Yield Ratio (%)	3.96	5.65	3.91	3.22	نسبة الارباح الموزعة الى القيمة السوقية (%)
Non-Jordanian Ownership of Market Cap.(%)	48.38	50.05	27.40	54.31	نسبة مساهمة غير الاردنيين في القيمة السوقية (%)

القيمة السوقية موزعة قطاعياً كما في نهاية

آذار ٢٠١٥

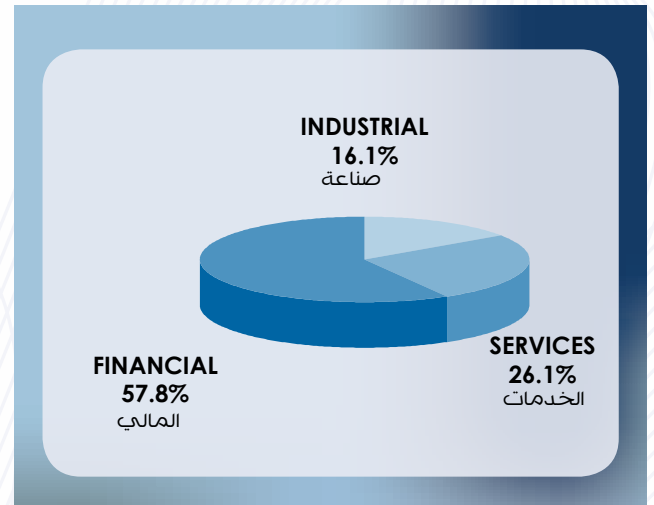
Market Capitalization Of The Ase By Sectors, MARCH 2015



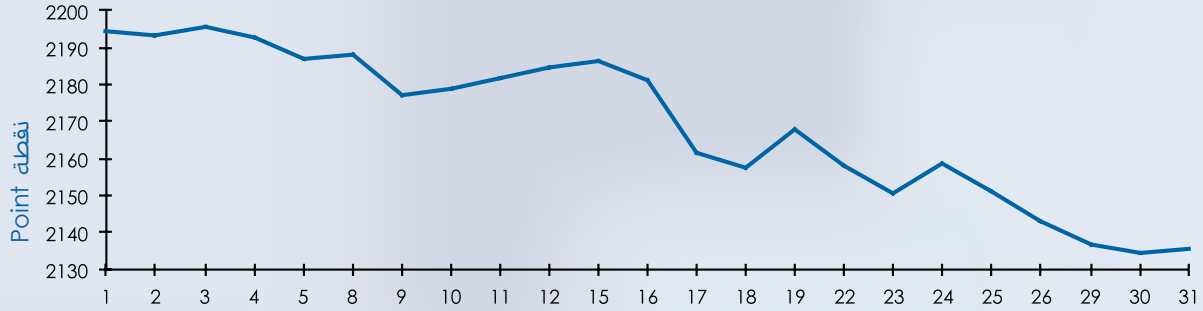
حجم التداول في بورصة عمان خلال شهر

آذار ٢٠١٥ قطاعياً

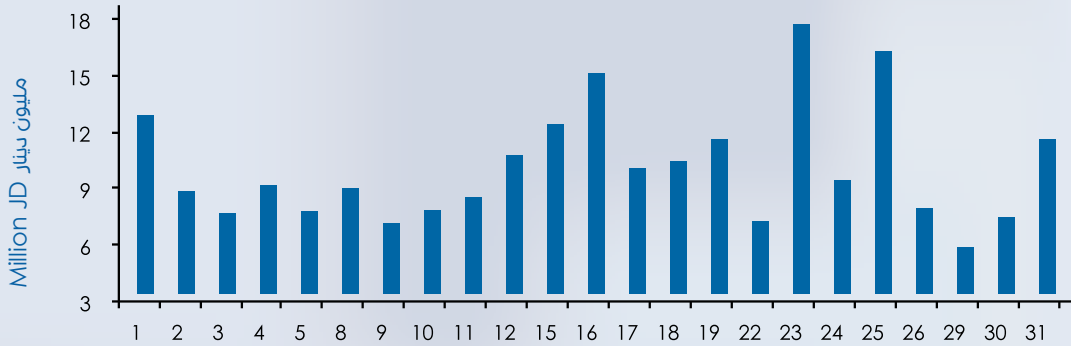
Distribution Of Value Traded By Sectors, MARCH 2015



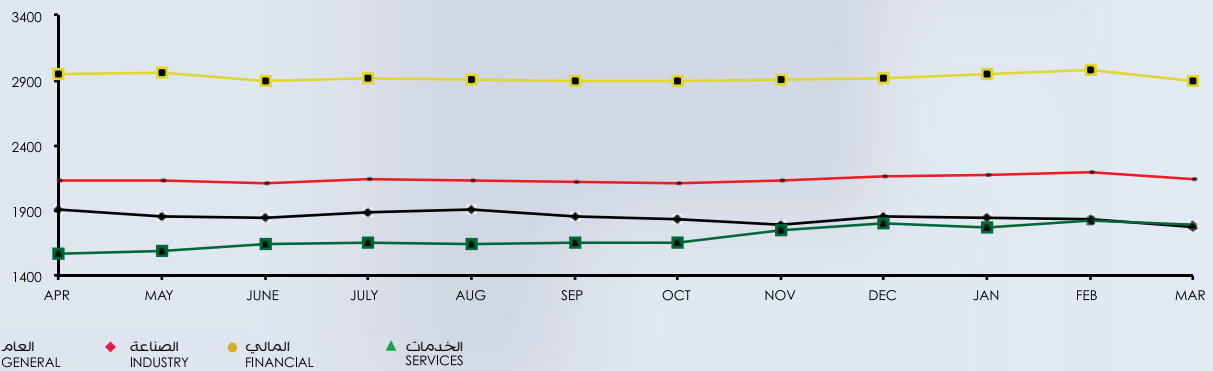
## الرقم القياسي اليومي للبورصة خلال آذار Daily Index During MARCH



## أحجام التداول اليومية خلال آذار Daily Trading Value MARCH



## الرقم القياسي القطاعي لأسعار الأسهم المرجح بالقيمة السوقية للاسهم الحرة شهريا Monthly Free Float Weighted Price Index By Sector



أهم البيانات اليومية لبورصة عمان لشهر آذار ٢٠١٥  
MAJOR DAILY DATA FOR THE ASE MARCH 2015

القيمة السوقية الى العائد (مرة) P/E RATIO	الرقم القياسي العام المرجح بالاسهم الحرة (نقطة) FREE FLOAT WEIGHTED PRICE INDEX (POINT)	عدد العقود المنفذة NO. OF TRANSACTIONS	عدد الاسهم المتداولة NO. OF TRADED SHARES	حجم التداول (دينار) VALUE TRADED	التاريخ DATE
15.154	2194.30	3,018	10,813,293	12,489,709	3/1/2015
15.143	2193.32	3,306	9,640,009	8,507,505	3/2/2015
14.929	2195.79	3,412	6,982,534	7,259,501	3/3/2015
14.902	2192.63	3,252	10,020,063	8,716,717	3/4/2015
14.874	2187.05	3,622	8,240,257	7,483,867	3/5/2015
14.628	2188.32	2,786	9,103,331	8,646,659	3/8/2015
14.505	2177.12	2,999	5,879,287	6,891,249	3/9/2015
14.522	2178.82	2,757	7,619,216	7,407,380	3/10/2015
14.522	2181.91	3,008	7,697,165	8,295,989	3/11/2015
14.523	2184.92	3,633	9,978,768	10,455,115	3/12/2015
14.495	2186.19	3,870	10,353,445	11,711,027	3/15/2015
14.481	2181.48	4,038	12,613,014	14,467,215	3/16/2015
14.319	2161.47	3,696	7,571,113	9,718,404	3/17/2015
14.286	2157.79	3,470	14,138,801	10,106,677	3/18/2015
14.373	2167.95	3,799	11,438,890	11,242,707	3/19/2015
14.263	2158.41	3,593	7,424,684	6,934,083	3/22/2015
14.210	2150.67	3,568	10,219,369	17,263,825	3/23/2015
14.207	2158.84	3,754	8,893,896	9,153,339	3/24/2015
14.180	2151.38	3,478	12,359,334	15,875,624	3/25/2015
13.733	2143.13	3,666	7,753,209	7,605,470	3/26/2015
13.680	2136.80	2,675	5,606,575	5,540,330	3/29/2015
13.570	2134.51	3,124	6,609,700	7,201,621	3/30/2015
13.535	2135.43	2,950	8,714,063	10,880,985	3/31/2015

نشرة التداول من ٢٠١٥/٣/١ ولغاية ٢٠١٥/٣/٣١  
Monthly Bulletins from 1/3/2015 to 31/3/2015

Company	Last Closing Price سعر الإغلاق السابق	Closing Price سعر الإغلاق	Change التغير عن سعر الإغلاق	Low Price أدنى سعر	High Price أعلى سعر	Value Traded(JD) حجم التداول	Code الرمز	الشركة
ARAB BANK	6.83	6.44	-0.39	6.4	6.89	5948841	ARBK	البنك العربي
HOUSING BK TRD FIN	9.22	9.2	-0.02	9.2	9.6	53941	THBK	بنك الإسكان
CAPITAL BANK	1.6	1.55	-0.05	1.53	1.63	1053815	EXFB	بنك المال
JORDAN AHLI BANK	1.37	1.31	-0.06	1.31	1.39	1217751	AHLI	البنك الأهلي
BANK OF JORDAN	2.82	2.7	-0.12	2.65	2.89	722178	BOJX	بنك الأردن
JOR ISLAMIC BANK	3.54	3.49	-0.05	3.42	3.58	1442158	JOIB	بنك الإسلامي الأردني
ARAB JOR/INV/BANK	2.05	1.95	-0.1	1.9	2.08	412969	AJIB	بنك الاستثمار العربي
CAIRO AMMAN BANK	3.29	3.23	-0.06	3.1	3.34	1502225	CABK	بنك القاهرة عمان
BANK AL ETIHAD	1.88	1.83	-0.05	1.72	1.89	1852408	UBSI	بنك الإتحاد
ARAB BANKING CO.	1.16	1.14	-0.02	1.13	1.17	634083	ABCO	بنك المؤسسة العربية
JOR KUWAIT BANK	4	3.95	-0.05	3.9	4	144515	JOKB	الأردني الكويتي
INVESTBANK	1.2	1.16	-0.04	1.13	1.22	453017	INVB	البنك الاستثماري
JCBANK	1.09	1.09	0	1.06	1.1	79193	JCBK	البنك التجاري الأردني
JDIB BANK	0.94	0.92	-0.02	0.9	0.95	409933	JDIB	أردن دبي الإسلامي
JORDAN INSURANCE	1.94	1.95	0.01	1.83	1.96	16351	JOIN	التأمين الأردنية
FIRST INSURANCE	0.8	0.72	-0.08	0.7	0.77	258541	FINS	الأولى للتأمين
ARAB ORIENT INS	1.87	1.85	-0.02	1.83	1.95	64847	AOIC	الشرق العربي للتأمين
MIDDLE EAST INS	1.4	1.4	0	1.4	1.4	58901	MEIN	الشرق الأوسط للتأمين
JOR INT INSUR CO	0.59	0.56	-0.03	0.55	0.6	15318	JIJC	الأردن الدولية للتأمين
ISLAMIC INSUR CO	1.44	1.34	-0.1	1.28	1.43	42841	TIIC	التأمين الإسلامية
ALNISR ALARABI	3.8	3.8	0	3.8	3.8	1444	AAIN	النسر العربي للتأمين
JOR FRENCH INS	0.39	0.37	-0.02	0.37	0.39	2718	JOFR	الأردنية الفرنسية
ARAB ASSURERS	0.37	0.35	-0.02	0.35	0.36	45350	ARAS	الضامنون العرب
JERUSALEM INS	2.01	2.01	0	2.01	2.01	687	JERY	القدس للتأمين
UNITED INSURANCE	1.46	1.46	0	1.46	1.46	203	UNIN	المتحدة للتأمين
YARMOUK INS	1.3	1.57	0.27	1.3	1.57	19808	YINS	اليرموك للتأمين
NATIONAL INSURANCE	1.12	1.1	-0.02	1.07	1.1	143376	NAAI	التأمين الوطنية
ARABIA INSURANCE	0.81	0.88	0.07	0.85	0.89	10280	AICJ	التأمين العربية - الأردن
DELTA INS	0.82	0.83	0.01	0.83	0.83	17430	DICL	دلتا للتأمين
ARAB INS	0.55	0.58	0.03	0.57	0.58	1134	ARIN	العرب للتأمين
ARAB INT UNI INS	0.98	1.1	0.12	0.98	1.14	76876	AIUI	الاتحاد العربي
ARAB JOR INSUR	0.46	0.41	-0.05	0.41	0.44	102043	ARGR	المجموعة للتأمين
ALMANARA INSURANCE	0.46	0.47	0.01	0.44	0.47	125	ARSI	المنارة للتأمين
HOLY LAND INS	0.6	0.63	0.03	0.59	0.63	3413	HOLI	الأراضي المقدسة
FIRST JORDAN	0.41	0.39	-0.02	0.38	0.41	748793	FRST	الأردن الأولى
UNION INV	1.54	1.51	-0.03	1.43	1.61	3734227	UINV	الاتحاد للاستثمارات
ARAB EAST INVST.	0.64	0.57	-0.07	0.56	0.65	2311860	AEIV	شرق عربي للاستثمارات
FUTURE ARAB	0.36	0.34	-0.02	0.33	0.35	97711	FUTR	المستقبل العربية

Company	Last Closing Price سعر الاغلاق السابق	Closing Price سعر الاغلاق	Change التغير عن سعر الاغلاق	Low Price أدنى سعر	High Price أعلى سعر	Value Traded(JD) حجم التداول	Code الرمز	الشركة
FIRST FINANCE	0.88	0.84	-0.04	0.83	0.92	123058	FFCO	الأولى للتمويل
JOR INV TRUST	0.48	0.45	-0.03	0.43	0.48	17054	JOIT	الثقة للاستثمارات
AL-SANABEL INT.	0.73	0.75	0.02	0.7	0.76	245704	SANA	السنايل الدولية
ISRAA ISLAMIC FIN.	0.34	0.33	-0.01	0.31	0.33	65922	ISRA	اسراء تمويل اسلامي
INT' BROKERAGE	0.26	0.25	-0.01	0.24	0.27	114532	IBFM	العالمية للوساطة
JORDAN EXPAT .INV	0.86	0.85	-0.01	0.82	0.85	282780	JEIH	الاستثمارية القابضة
INT'L CARDS CO.	0.35	0.31	-0.04	0.29	0.36	178723	CARD	البطاقات العالمية
ARAB FIN INV	1.08	1.1	0.02	1.08	1.12	63728	AFIN	العربية للاستثمارات
AL-AMAL INV.	0.82	0.79	-0.03	0.77	0.83	396034	AMAL	الامل للاستثمارات
DARAT	0.43	0.41	-0.02	0.39	0.43	387971	DARA	دارات
AL-AMIN FOR INV	1.08	0.99	-0.09	0.98	1.11	119622	AAFI	الامين للاستثمار
NATL PORTFOLIO	0.71	0.61	-0.1	0.59	0.68	102493	MHFZ	المحفظة الوطنية
JOR LOAN GRNT.CO	0.61	0.55	-0.06	0.53	0.61	89521	JLGC	ضمان القروض
AL ROU'YA FOR INVESTMENT	0.47	0.43	-0.04	0.42	0.49	580689	ROYA	الرؤية للاستثمار
DIMENSIONS	0.51	0.46	-0.05	0.46	0.53	154275	JEDI	أبعاد للاستثمارات
DARKOM	0.24	0.23	-0.01	0.22	0.24	193311	DRKM	داركم
SHARECO	0.57	0.53	-0.04	0.53	0.57	26582	SHBC	شيركو
UN FOR FINCL INV	1.02	1.02	0	1.01	1.04	396088	UCFI	المتحدة المالية
SABA EK INVEST	0.42	0.42	0	0.4	0.42	94221	SABK	سبايك
KAFA`A INVESTMENTS	0.59	0.57	-0.02	0.57	0.6	206	KAFA	الكفاءة للاستثمارات
TUHAMA INVESTMENTS	0.95	0.95	0	0.83	1.06	3191557	THMA	تهامة للاستثمارات
JORDANIAN DEVELOP	5.87	5.98	0.11	5.04	6	1251955	JDFI	الأردنية للتطوير
AL-SAFWEH	2.01	2.03	0.02	1.93	2.34	3741015	SFWA	صفوة
JORDAN CONSULTING	1.72	1.75	0.03	1.65	1.75	329686	JOMC	الأردنية للاستشارات
BABELON	1.93	1.84	-0.09	1.77	1.84	1549	SALM	حدائق بابل
TAAMEER JOR HLDGS	0.18	0.14	-0.04	0.14	0.18	2450294	TAMR	تعمير الأردنية القابضة
REAL ESTATE DV	0.26	0.24	-0.02	0.23	0.29	2095340	REDV	تطوير العقارات
AFAQ HOLDING	1.63	1.7	0.07	1.61	1.78	1418706	MANR	أفاق القابضة
J D PROPERTIES	0.53	0.53	0	0.47	0.55	111539	JDPC	الأردن ديكابولس للأماكن
PROFESSIONAL	0.62	0.7	0.08	0.59	0.74	3080769	PROF	المهنية
UNION LAND DEV	2.6	2.44	-0.16	2.43	2.58	2269571	ULDC	تطوير الاراضي
DEERA	0.94	0.83	-0.11	0.82	1.02	3564259	DERA	ديرة
JO REALESTATE	0.69	0.58	-0.11	0.57	0.69	25874	JRCD	العقارية الأردنية
SPCZ.INVST.COMD	0.81	0.7	-0.11	0.67	0.88	9401272	SPIC	التجمعات الاستثمارية
AD-DULAYL PARK	1.31	1.26	-0.05	1.15	1.44	41498403	IDMC	مجمع الضليل
EMMAR INV. DEV.	0.38	0.34	-0.04	0.34	0.38	104348	EMAR	إعمار للتطوير العقاري
METHAQ	1.08	1.07	-0.01	0.95	1.07	1256620	MEET	ميثاق
MASAKEN	0.67	0.65	-0.02	0.62	0.69	1071754	MSKN	مساكن
AMOUN INT. INV.	0.4	0.38	-0.02	0.37	0.41	38273	AMON	عمون الدولية للاستثمار

Company	Last Closing Price سعر الاغلاق السابق	Closing Price سعر الاغلاق	Change التغير عن سعر الاغلاق	Low Price أدنى سعر	High Price أعلى سعر	Value Traded(JD) حجم التداول	Code الرمز	الشركة
HIGH PERFORMANCE	0.52	0.48	-0.04	0.47	0.53	86749	HIPR	الكفاءة
COMPLAND DEV&INV	1.69	1.52	-0.17	1.37	1.78	7395254	ATTA	المتكاملة لتطوير الأراضي والاستثمار
SHIRA	0.83	0.88	0.05	0.8	0.91	1261675	SHRA	شراع
RESOURCES INVEST	0.17	0.15	-0.02	0.14	0.17	49866	JOMA	الموارد للتنمية والاستثمار
RE ES & INV PORT C	1.35	1.06	-0.29	1.06	1.29	73539	PETT	المحفظة العقارية
TAJCATERINGHOUSING	1.39	1.3	-0.09	1.24	1.46	10537675	JNTH	التجمعات لخدمات التغذية والاسكان
EAST REAL ESTATE	1.7	1.58	-0.12	1.5	1.68	50776	REAL	الشرق العربي العقارية
AMAD REALST. INVST	1.52	1.43	-0.09	1.42	1.43	4475	AMAD	عمد للاستثمار
ARABIAN DEV CO	0.52	0.52	0	0.49	0.52	88088	INMA	الانماء العربية
CONTEMPRO	1.45	1.44	-0.01	1.38	1.45	266152	COHO	المعاصرون
ALENTKAEYA COMPANY	0.39	0.36	-0.03	0.36	0.4	236392	ENTK	الانتقائية
PALACES	0.67	0.61	-0.06	0.6	0.68	34566	PRED	القصور
IHDATHIAT CO.	0.65	0.65	0	0.59	0.65	3241	IHCO	الإحداثيات العقارية
ARAB INV. UNION	0.53	0.56	0.03	0.53	0.57	51341	UNAI	اتحاد المستثمرين
AL-TAHDITH	0.76	0.78	0.02	0.74	0.79	17547	THDI	التحديث
ALSHAMEKHA REAL.	1.76	1.51	-0.25	1.45	1.75	12784	VFED	الشامخة العقارية
MIDDLE EAST DIV	1.07	1.05	-0.02	1.02	1.07	33541	MEDI	الشرق الاوسط المتعددة
ZHRAT ALURDON	2.17	2.2	0.03	2.17	2.2	6019	ZAHI	زهرة الأردن
AL-BELAD MED SRV	1.28	1.13	-0.15	1.13	1.26	84237	ABMS	البلاد الطبية
CONSULTING GROUP	0.77	0.69	-0.08	0.69	0.74	19070	CICO	المجموعة الاستشارية
IBN ALHAYTHAM H.	1.15	1.08	-0.07	1.02	1.14	76935	IBNH	مستشفى ابن الهيثم
INT CO MED INV	1.64	1.45	-0.19	1.45	1.56	61575	ICMI	الدولية الطبية
ARAB INT INV EDU	4.49	4.49	0	4.37	4.59	99181	AIEI	الدولية للتعليم
PETRA EDUCATION	5.56	5.14	-0.42	5.14	5.56	15057	PEDC	البتراء للتعليم
ZARQA EDUC	3.04	3.08	0.04	3	3.1	245271	ZEIC	الزرقاء للتعليم
ISRA EDUE	4.75	4.75	0	4.6	4.8	63026	AIFE	الإسراء للتعليم
PHILADELPHIA UNI	4.8	4.5	-0.3	4.15	4.5	595915	PIEC	جامعة فيلادلفيا
ITTIHAD SCHOOLS	1.37	1.36	-0.01	1.29	1.39	220047	ITSC	مدارس الاتحاد
ZARA INVESTMENTS	0.68	0.58	-0.1	0.58	0.65	8739	ZARA	زارة للاستثمار
TAJ TOURIST PROJ	0.54	0.49	-0.05	0.48	0.54	969793	TAJM	التجمعات للمشاريع السياحية
MEDITER. TOURISM	2.21	2.2	-0.01	2.2	2.2	33000	MDTR	البحر المتوسط
AL-DAWLIYAH H&M	1.01	1.02	0.01	1.01	1.04	270048	MALL	الدولية للفنادق والاسواق
ARAB INTL HOTEL	1.7	1.67	-0.03	1.67	1.7	4681	AIHO	العربية الدولية للفنادق
JOR PROJ TOUR DEV	5.4	5.13	-0.27	5.13	5.13	10081989	JPTD	تطوير المشاريع

Company	Last Closing Price سعر الإغلاق السابق	Closing Price سعر الإغلاق	Change التغير عن سعر الإغلاق	Low Price أدنى سعر	High Price أعلى سعر	Value Traded(JD) حجم التداول	Code الرمز	الشركة
WINTER VALLEY TOUR	0.26	0.26	0	0.25	0.26	1871	WIVA	وادي الشتا
AL SHARQ INV	1.83	1.83	0	1.83	1.84	86779	AIPC	الشرق للمشاريع
AL-RAKAEZ	0.52	0.49	-0.03	0.48	0.51	94028	RICS	الركائز
SURA	0.41	0.4	-0.01	0.38	0.41	1471940	SURA	سُرَى
ROYAL JORDANIAN	0.66	0.56	-0.1	0.55	0.67	403754	RJAL	الملكية الأردنية
MASAFAT TRANSPORT	0.68	0.66	-0.02	0.64	0.7	204246	MSFT	مسافات للنقل
SALAM INT TRN TD	0.53	0.5	-0.03	0.47	0.51	92492	SITT	السلام للنقل
SHIPPING LINE	1.3	1.28	-0.02	1.19	1.32	59765	SHIP	الخطوط البحرية
RUM GROUP	1.05	1.02	-0.03	1	1.1	5695238	RUMM	رم للنقل والاستثمار
TRANSPORT BARTER	0.72	0.65	-0.07	0.63	0.75	10011250	NAQL	المقايضة للنقل
JORDAN EXPRESS	1.73	1.71	-0.02	1.66	1.74	73481	JETT	التقليبات السياحة/جت
JOR INV.&TRSM	1.24	1.08	-0.16	1.08	1.18	1135	ALFA	النقل السياحي/الفا
UBOUR	0.45	0.4	-0.05	0.39	0.46	326093	TRUK	العبور
AL-FATIHOON AL-ARAB	2.85	2.76	-0.09	2.58	2.92	9898978	FATI	الفاتحون العرب
JORDAN TELECOM	3.35	3.15	-0.2	3.15	3.33	325767	JTEL	الاتصالات الأردنية
J. PRESS FOUNDAT	1.78	1.25	-0.53	1.25	1.8	82257	PRES	الرأي
JOR PRESS/ PUBLISH	0.32	0.3	-0.02	0.3	0.31	2791	JOPP	الدستور
JOR ELECTREIC PWR	2.85	2.69	-0.16	2.66	2.92	1728143	JOEP	الكهرباء الأردنية
JOR PETROLM REF	4.94	5.2	0.26	4.81	5.23	6757400	JOPT	مصفاة الاردن / جوبترول
IRBID ELECTRICITY	10.48	10.49	0.01	9.91	10.5	34470	IREL	كهرباء اربد
AFAQ ENERGY	2.7	2.75	0.05	2.67	2.85	1133409	MANE	آفاق للطاقة
OFFTEC HOLDING	0.36	0.37	0.01	0.35	0.38	173602	OFTC	أوفتك للفاضة
ENJAZ	1.24	1.27	0.03	1.21	1.4	2984848	LIPO	انجاز
BINDAR	0.7	0.66	-0.04	0.64	0.7	18968	BIND	بندار
JOR TRADE FAC	0.98	1.07	0.09	1.02	1.07	600	JOTF	التسهيلات التجارية
SOUTH ELECTRONICS	0.41	0.36	-0.05	0.36	0.41	106001	SECO	الجنوب للإلكترونيات
JOR DUTY FRE SHP	16.44	17.6	1.16	16.91	17.65	48263	JDFS	الاسواق الحرة
SPEC.INV JOR	0.42	0.4	-0.02	0.4	0.42	2571	SIJC	الاستثمارات المتخصصة
JORDAN INTL TRAD	1.17	1.17	0	1.11	1.19	28980	JITC	المركز الاردني
SPCZ.TRDG&INVST	0.99	0.8	-0.19	0.74	0.99	150821	SPTI	المتخصصة للتجارة
NOPAR FOR TRADING	0.84	0.73	-0.11	0.73	0.83	22417	NOTI	نوبار للتجارة
JORDAN PHARMA	0.62	0.61	-0.01	0.61	0.64	43516	JPHM	الأردنية للأدوية
DAR ALDAWA DV/IV	2.95	2.86	-0.09	2.84	3	194700	DADI	دار الدواء
MID PHARMA IND	1.01	0.76	-0.25	0.76	0.96	2722	MPHA	شرق أوسط دوائية
HAYAT PHAR. IND.	2.25	2.17	-0.08	2.16	2.3	438815	HPIC	الحياة الدوائية
ARAB PHARMA CHEM	0.86	1.01	0.15	0.78	1.01	3640	APHC	المركز العربي /دوائي
PHILADELPHIAPHARMA	8.5	10.18	1.68	8.5	10.3	23100	PHIL	فيلادلفيا للأدوية
JORDAN IND.RES.	0.5	0.45	-0.05	0.42	0.51	5505484	JOIR	الموارد الصناعية
INDSTRAL/COMM/AGR	2.22	2.07	-0.15	2.04	2.38	71066	ICAG	الانتاج
ARAB PESTICIDES	2.04	2.03	-0.01	1.97	2.09	144699	MBED	العربية للمبيدات



Company	Last Closing Price سعر الاغلاق السابق	Closing Price سعر الاغلاق	Change التغير عن سعر الاغلاق	Low Price أدنى سعر	High Price أعلى سعر	Value Traded(JD) حجم التداول	Code الرمز	الشركة
NAT CHLORINE	0.63	0.57	-0.06	0.55	0.65	44118	NATC	الوطنية للكلورين
PETROCHEMICALS	0.41	0.4	-0.01	0.38	0.44	449277	IPCH	البتروكيماويات
COMPREHENSIVE	1	0.79	-0.21	0.79	0.96	2253	INOH	المتكاملة للمشاريع المتعددة
UNIV CHEM IND	0.61	0.67	0.06	0.57	0.67	2549	UNIC	العالمية الكيماوية
PREMIER	1.82	1.67	-0.15	1.67	1.91	50247	ACDT	المتصدرة
ARAB INVEST PROJ	0.2	0.18	-0.02	0.16	0.2	60146	APCT	العربية للاستثمارية
JOR PAPER CARDBG	0.35	0.34	-0.01	0.34	0.35	455	JOPC	الورق والكرتون
EKBAL PRINT CO.	1.5	1.52	0.02	1.5	1.52	1413	EKPC	الاقبال للطباعة
SINIORA	3.46	3.63	0.17	3.5	3.65	11019	SNRA	سنيورة
NUTRIDAR	0.58	0.48	-0.1	0.46	0.56	1823	NDAR	دار الغذاء
UNIV MOD INDCO	1.37	1.28	-0.09	1.25	1.37	124124	UMIC	العالمية للزيوت
FIRST NAT VEG OIL	0.19	0.18	-0.01	0.17	0.19	3345	FNVO	الاولى للزيوت النباتية
JORDAN DAIRY	2.3	3.57	1.27	2.29	3.57	51879	JODA	الالبان الاردنية
JOR VEG OIL IND	1.14	1.13	-0.01	1.13	1.2	2487	JVOI	الاردنية للزيوت
EQBAL INV. CO	12.61	12.4	-0.21	10.9	12.6	1404857	EICO	الإقبال للاستثمار
UNION TOBACCO	5.14	4.88	-0.26	4.5	5.19	860262	UTOB	الاتحاد للسجائر
ARAB POTASH CO	17.95	16.01	-1.94	15.7	17.9	305239	APOT	البيوتاس العربية
JOR PHOSPHATE MN	6.57	6.3	-0.27	6.15	6.73	1538484	JOPH	الفوسفات
JOR CEMENT FACT	1.78	1.7	-0.08	1.64	1.8	256326	JOCM	الاسمنت
NORTHERN	3.29	3.35	0.06	3.17	3.35	369097	NCCO	الشمالية
JOR STEEL	0.58	0.54	-0.04	0.52	0.6	569096	JOST	حديد الأردن
MANASEER STEEL	0.9	0.75	-0.15	0.73	0.91	38885	MANS	المناصير للحديد
NAT'L ALUM IND	0.7	0.72	0.02	0.67	0.76	1141927	NATA	الوطنية للالمنيوم
ARAB ALUM IND	2.11	2.1	-0.01	2.05	2.11	39405	AALU	الالمنيوم/آرال
JOSECO	0.47	0.32	-0.15	0.32	0.49	50626	JOSE	الصخر الزيتي
TRAVCO	0.61	0.58	-0.03	0.58	0.6	1107	TRAV	ترافكو
NATIONAL STEEL	0.86	0.75	-0.11	0.75	0.82	1052	NAST	الصلب
READY MIX CONCR	2.89	2.89	0	2.64	2.95	2654309	RMCC	الباطون الجاهز
AL-QUDS READY MIX	0.33	0.29	-0.04	0.29	0.32	283848	AQRM	القدس الخرسانية
AL ASSAS	0.3	0.29	-0.01	0.27	0.31	93021	ASAS	الاساس
ARAB STEEL PIPES	2.33	2.2	-0.13	2.18	2.36	18445	ASPMM	المواسير المعدنية
RUM ALADDIN IND.	0.27	0.26	-0.01	0.25	0.28	27851	IENG	رم علاء الدين
JOR WOOD INDUSTR	1.46	1.53	0.07	1.53	1.53	1178	WOOD	جوايكو
JOR PIPES MANFACT	1.55	1.48	-0.07	1.46	1.53	2945	JOPI	الأنابيب الأردنية
UNITED CABLE INDUSTRIES	0.6	0.58	-0.02	0.56	0.6	13444	UCIC	الكابلات المتحدة
MESC_JORDAN	0.2	0.21	0.01	0.2	0.21	17763	JNCC	مسك الأردن
NAT/CABL/WIRE/MF	0.66	0.6	-0.06	0.58	0.69	1231209	WIRE	الوطنية للكوابل
ARAB ELECT IND	0.67	0.54	-0.13	0.51	0.67	626477	AEIN	العربية الكهربائية
JOR WORSTED MILL	4.14	4.2	0.06	4.12	4.2	46920	JOWM	الاجواخ الأردنية
EL-ZAY READY WR	0.34	0.31	-0.03	0.31	0.36	3430767	ELZA	الزبي لصناعة الالبسة

Company	Last Closing Price سعر الاغلاق السابق	Closing Price سعر الاغلاق	Change التغير عن سعر الاغلاق	Low Price أدنى سعر	High Price أعلى سعر	Value Traded(JD) حجم التداول	Code الرمز	الشركة
CENTURY INV.GRP	1.75	2.11	0.36	1.68	2.39	12765437	CEIG	العصر للاستثمار
JOR CLOTHING CO.	0.59	0.47	-0.12	0.44	0.59	208158	CJCC	الألبسة الأردنية
AKARY	1.68	1.9	0.22	1.52	2	388708	WOOL	عقاري
JOR CERAMIC FAC	1.39	1.41	0.02	1.15	1.44	383055	JOCF	الخزف الأردنية
<b>Grand Total(First, Second and Third Market)</b>		<b>:Index الرغم القياسي: 2135.43</b>		<b>CHG: التغير: 0.3%</b>		<b>215319977</b>		<b>المجموع الكلي (مجموع السوق الأول والسوق الثاني و السوق الثالث)</b>

Block Trades	Company	Value traded(JD) حجم التداول بالدينار	No. of shares عدد الاسهم	Price(JD) السعر	Code الرمز	الشركة	نشرة الصفقات
	COMPLAND DEV&INV	692520	374335	1.85	ATTA	المتكاملة لتطوير الاراضي والاستثمار	
	COMPLAND DEV&INV	212500	125000	1.7	ATTA	المتكاملة لتطوير الاراضي والاستثمار	
	AL-FATIHOON AL-ARAB	720000	250000	2.88	FATI	الفتاحون العرب	
	TAJCATERING-HOUSING	260000	200000	1.3	JNTH	التجمعات لخدمات التغذية والاسكان	
	AFAQ HOLDING	740000	400000	1.85	MANR	آفاق القابضة	
	AFAQ HOLDING	2960000	1600000	1.85	MANR	آفاق القابضة	
	AFAQ ENERGY	2065000	700000	2.95	MANE	آفاق للطاقة	
	AFAQ ENERGY	885000	300000	2.95	MANE	آفاق للطاقة	
<b>Block Trades Total</b>		<b>8535020</b>	<b>3949335</b>			<b>مجموع الصفقات</b>	<b>مجموع الصفقات</b>