

The Annual Financial Statements of Listed Companies at The ASE within the time limit

The Deputy CEO of the Amman Stock Exchange (ASE), Bassam Abu Abbas, said that according to the Directives for Listing Securities on the Amman Stock Exchange for the year 2016; all companies listed at the ASE should submit their annual reports audited by their auditors within three months after the end of their fiscal year.

Abu Abbas added that the number of companies which submitted their audited annual reports within the time limit of submitting their annual reports, which ended in March 2017, reached (210) companies representing (94%) of the overall listed companies. Excluding the suspended companies which amounted for (7) companies, the percentage raises up to (96.3%) of the overall listed and traded companies.

Abu Abbas added that the ASE circulates these reports to the brokerage firms and posts them on the ASE website www.exchange.jo in circulars and disclosures/ Annual reports window.

Regarding the breaching companies; Abu Abbas said that the eight listed and traded companies which did not provide the ASE with the required data within the deadline, were suspended from trading as of Sunday April, 2nd 2017 by virtue to the provisions of Article (13/b/11) of the Directives for Listing Securities on the Amman Stock Exchange, and they will remain suspended until they provide the ASE with the required data.

البيانات المالية السنوية 2016 للشركات المدرجة في بورصة عمان بعد انتهاء المدة المحددة

صرح نائب المدير التنفيذي لبورصة عمان بسام أبو عباس بأنه وفقاً لتعليمات إدراج الأوراق المالية في بورصة عمان لعام ٢٠١٦ فإنه يتوجب على جميع الشركات المدرجة في البورصة تزويد البورصة بالتقرير المالي السنوي المدقق من قبل مدقق حساباتها وذلك خلال ثلاثة أشهر من انتهاء الفترة المعنية.

وأضاف أبو عباس بأن (٢١٠) شركات أو ما نسبته (٩٤٪) تقريبا على إجمالي عدد الشركات المدرجة في بورصة عمان والبالغ عددها (٢٢٣) شركة، قد زودت البورصة بالتقرير المالي السنوي المدقق وذلك ضمن المهلة المحددة لاستلام التقارير السنوية والتي انتهت مع نهاية شهر آذار ٢٠١٧. وعند استثناء الشركات الموقوفة والبالغ عددها (٧) شركات من إجمالي الشركات المدرجة في البورصة تصل نسبة الشركات المدرجة والمتداولة والتي قامت بتزويد البورصة بالتقرير المالي السنوي المدقق ضمن المدة المحددة حوالي (٩٦,٣٪).

وأكد أبو عباس بأن البورصة قامت بتعميم جميع التقارير على شركات الوساطة العاملة في البورصة، بالإضافة إلى توفيرها للمستثمرين من خلال موقع البورصة الإلكتروني بالنسخة العربية www.Exchange.jo ضمن التعاميم والافصاحات (بيانات سنوية).

أما بخصوص الشركات المدرجة والمتداولة التي لم تزود البورصة بالبيانات المالية السنوية حسب الأصول والبالغ عددها (٨) شركات والمبينة تفصيلها بالجدول المرفق، فقد تم إيقافها عن التداول اعتباراً من جلسة تداول يوم الأحد الموافق ٢٠١٧/٤/٢ وإلى

حين قيامها بتزويد البورصة بالبيانات المالية السنوية المدققة وذلك استناداً لأحكام المادة (١٣/ب/١١) من تعليمات إدراج الأوراق المالية في بورصة عمان.

ملاحظات Notes	معلومات الشركة Company's Information		
	السوق الحالي Market	اسم الشركة Company's Name	الرقم No.
لم تزود البورصة بالبيانات المالية المطلوبة حسب الأصول Companies didn't provide the ASE with required financial statements.	الأول First	المتحدة للاستثمارات المالية UNITED FINANCIAL INVESTMENTS	1
	الثاني Second	الأردن لتطوير المشاريع السياحية JORDAN PROJECTS FOR TOURISM DEVELOPMENT	2
	الثالث Third	وادي الشتا للاستثمارات السياحية WINTER VALLEY TOURISM INVESTMENT	3
	الثالث Third	النموذجية للمطاعم MODEL RESTAURANTS	4
	الثالث Third	الشرف الأوسط للكابلات المتخصصة / مسك_الأردن MIDDLE EAST SPECIALIZED CABLES COMPANY / MESC_JORDAN	5
	الثالث Third	الدولية لصناعات السيليكا INTERNATIONAL SILICA INDUSTRIAL	6
	الثالث Third	الألبسة الأردنية JORDAN CLOTHING COMPANY	7
زودت البورصة بمسودة البيانات المالية السنوية فقط Company provide the ASE with its unaudited annual financial statements Only	الثالث Third	الاتحاد العربي الدولي للتأمين ARAB UNION INTERNATIONAL INSURANCE	8

The ASE, as well, continued suspending the shares of the following companies for not providing the ASE with their audited annual financial statements for the period ended on 31/12/2016. The below mentioned companies shall continue trading in the Unlisted Securities Market (OTC) except AWTAD FOR DIVERSIFIED INVESTMENTS Company.

كما تم استمرار إيقاف الشركات المبيّنة أدناه كذلك لعدم تزويدها بالبيانات المالية السنوية المدققة، واستمرار تداولها من خلال سوق الأوراق المالية غير المدرجة باستثناء شركة أوتاد للاستثمارات المتعددة.

ملاحظات Notes	معلومات الشركة Company's Information		
	السوق الحالي Market	اسم الشركة Company's Name	الرقم No.
لم تزود البورصة بالبيانات المالية المطلوبة حسب الأصول علماً بأنها موقوفة عن التداول سابقاً Companies didn't provide the ASE with its annual audited financial statements (Suspended companies)	الثالث Third	الأردنية للصحافة والنشر / الدستور JORDAN PRESS & PUBLISHING/(AD-DUSTOUR)	1
	الثالث Third	الأهلية للمشاريع AL AHLIA ENTERPRISES	2
	الثالث Third	أموال انفست AMWAL INVEST	3
	الثالث Third	أوتاد للاستثمارات المتعددة AWTAD FOR DIVERSIFIED INVESTMENTS	4
	الثالث Third	مصانع الورق والكرتون الأردنية JORDAN PAPER & CARDBOARD FACTORIES	5

Ringling Bell for Gender Equality Stock Exchange Conference

On the Ninth of March 2017 Amman Stock Exchange (ASE), hosted the Third Annual Celebration of the Gender Equality Initiative in Jordan "2017 Ringing Bell for Gender Equality Stock Exchange Initiative" which was organized by the ASE in cooperation with the International Finance Corporation (IFC), throughout ringing the bell for starting the trading session at the ASE coincide with the celebration of Women's International Day in the presence of the CEO of the ASE Mr. Nader Azar, Dr. Yahya alHusseini Corporate Governance Officer International Finance Corporation in Jordan (IFC), Mr. Ziad Al- Shaikh Representative , UN women, and and Ms. Oraib Qabbaj, Chief Operations Officer, Jordan Institute of Directors (JIOD), and a number of Business Women and the public figures interested in SSE Principles and Gender equality , and representatives of brokerage firms , Public Shareholding Companies and capital market institutions.

Mr. Azar declared that hosting this celebration comes in the belief of raising awareness in gender equality in sustainable development and economic activity. This Initiative also aims at raising awareness of the importance of promoting gender equality in the private sector as well as encouraging business leaders around the world to make serious steps to empower women in the work place and society.

Also stressed on the ASE interest in empowering women in carrying a leading duties in the Jordanian capital market, where the ASE believes of the important role of women in promoting economic activity and participation in labor market and in its ability to development and creativity. Accordingly, the percentage of women's contribution in the human force in the ASE has risen from 15% since

مؤتمر قرع الجرس للمساواة ما بين الجنسين

قامت بورصة عمان صباح يوم الخميس الموافق ٢٠١٧/٣/٩ باستضافة الاحتفالية السنوية الثالثة لمبادرة المساواة ما بين الجنسين في الأردن «2017 Ringing Bell for Gender Equality Stock Exchange Initiative» والتي نظمتها البورصة بالتعاون مع منظمة التمويل الدولية (IFC) وذلك من خلال قرع جرس

بدء جلسة التداول في البورصة على هامش الاحتفال بيوم المرأة العالمي بحضور كل من السيد نادر عازر المدير التنفيذي لبورصة عمان والدكتور يحيى الحسيني مسؤول حوكمة الشركات- الخدمات الاستشارية في الشرق الأوسط وشمال افريقيا/ منظمة التمويل الدولية (IFC) في الأردن، والسيد زياد الشيخ ممثل منظمة (UN women) في الأردن والفاضلة عريب الفيج الرئيس التنفيذي للعمليات في شركة بيت الحوكمة الأردني للتدريب

(JIOD)، وعدد من سيدات الأعمال والشخصيات العامة المهتمة بتطبيق مبادئ التنمية المستدامة والمساواة بين الجنسين و ممثلين شركات الخدمات المالية والشركات المساهمة العامة ومؤسسات سوق رأس المال.

حيث صرح السيد عازر أن استضافة البورصة لهذه الاحتفالية، يأتي إيماناً منها بأهمية زيادة الوعي بالمساواة بين الجنسين في مجال التنمية المستدامة والنشاط الاقتصادي. وتهدف هذه الاحتفالية إلى رفع الوعي بأهمية تعزيز المساواة بين الجنسين في القطاع الخاص بالإضافة إلى تشجيع قادة الأعمال من مختلف أنحاء العالم لاتخاذ خطوات ملموسة لتمكين المرأة في مكان العمل والمجتمع.

كما أكد السيد عازر أن البورصة لديها اهتمام واضح بتمكين المرأة من الاضطلاع بمهام رائدة في منظومة سوق رأس المال الأردني، حيث تؤمن البورصة بدور المرأة المهم في تعزيز النشاط الاقتصادي والمشاركة الفاعلة في سوق العمل وفي قدرتها على التطوير والابداع ، وعليه، فقد ارتفعت نسبة مساهمة المرأة في القوى البشرية العاملة في البورصة من (١٥%) عند تأسيس البورصة في عام ١٩٩٩ لتصل إلى ما يزيد على (٤٨%) حالياً، كما تشغل المرأة ما يزيد على (٢٨%) من



establishing the ASE in 1999 reaching more than 48% recently. Also, women occupied more than 28% of the leadership positions in the executive management of the ASE

During the ceremony, two important panels have been held regarding the importance of empowering women in participation in economic activities and obstacles facing them, in addition to a presentation prepared by the ASE entitled "Developments at the ASE - Opportunities and Challenges. Where they reviewed the legislative, quantities and the technical developments witnessed by the ASE in recent years and the challenges facing the securities industry and the role of capital market institutions to prepare an attractive environment for investment, especially in light of the national economy's openness to foreign investment

It is worth mentioning, that this initiative is an important international event adopted by a group of global parties in the field of financial markets, namely:

UN Global Compact, UN women, Sustainable Stock Exchanges Initiative, World Federation of Exchanges و Women in ETFs, and it is launch in various countries around the world to celebrate International Women's Day.

A Workshop regarding DRs Issuance

Al Mawared Brokerage firm in Collaboration with Amman Stock Exchange (ASE) , London Stock Exchange, and Deutsche Bank has hold a workshop on Issuing Depository Receipts (DRs) ; where experts from the London Stock Exchange and Deutsche Bank have reviewed the procedures for issuing these financial instruments and the mechanism of its registration and trading on the London Stock Exchange in addition to the legal point of view and the positive impact on the Jordanian companies.

المناصب القيادية في الإدارة التنفيذية لبورصة عمان.

وقد تم على هامش الاحتفالية عقد جلستين حواريتين ناقشت دور المرأة في دعم الاقتصاد ومحادثات مشاركة المرأة وأهمية تمكينها من المشاركة الفاعلة في النشاطات الاقتصادية, بالإضافة إلى عرض قدمته بورصة عمان بعنوان «التطورات في بورصة عمان - فرص وتحديات». حيث تم استعراض لتطورات التشريعية والتقنية والكمية التي شهدتها بورصة عمان خلال السنوات الأخيرة والتحديات التي تواجه صناعة الأوراق المالية ودور مؤسسات سوق رأس المال بتوفير بيئة جاذبة للاستثمار خاصة في ظل انفتاح الاقتصاد الوطني على الاستثمار الخارجي.

ومن الجدير بالذكر أن هذه المبادرة هي حدث عالمي مهم قد تم تبنيه من قبل مجموعة من الجهات العالمية المهمة والفاعلة في مجال الأسواق المالية وهي:

UN Global Compact, UN women, Sustainable Stock Exchanges Women in ETFs و Initiative, World Federation of Exchanges

وإطلاقها في مختلف دول العالم احتفالاً بيوم المرأة العالمي.

ورشة عمل حول " اصدار ايصالات إيداع للشركات الأردنية "

عقدت شركة الموارد للوساطة المالية، إحدى الشركات التابعة للبنك الاستثماري، بالتعاون مع بورصة عمان ومجموعة بورصة لندن ودويتشه بنك ورشة عمل تحت عنوان " اصدار ايصالات إيداع للشركات الأردنية ", حيث استعرض خبراء من مجموعة بورصة لندن ودويتشه بنك إجراءات طرح هذه الأدوات المالية وآلية تسجيلها وتداولها على بورصة لندن والأبعاد القانونية المتعلقة بهذه الإجراءات، بالإضافة إلى التأثير الإيجابي على الشركة الأردنية التي تنوي إصدارها.

The ASE started publishing it's circulars and resolutions in English version

The ASE started publishing it's circulars and resolutions in English version as well as Arabic as of March 23, 2017; The CEO of the ASE , Nader Azar stated that the main purpose is to enable the interested foreign investors to follow up the news and the corporate actions of the companies, as well as the need to provide all investors with all disclosures at the same time regardless of their nationality, in addition to promote and market issuers of securities In Jordan outside the Kingdom.

Azar has also stressed that providing information in English will enhance the competitiveness of the ASE, furthermore it is one of the most important requirements set by Morgan Stanley to raise the classification of the Jordanian capital market from "Frontier market" to "Emerging market".

The ASE circulates these reports to the brokerage firms, and posts them on the ASE website (Arabic version) www.exchange.jo in the Circulars and Disclosures window to be reachable for those interested in securities.

It's worth mentioning that the JSC has started in early February to obligate companies and all issuers to disclose their financial and non-financial statements both in Arabic and English. Noting that the non-Jordanian ownership of the listed companies at the end of February 2017 reached 47.7% of the total market value. Non-Arab investors constituted 11.6% of the total market capitalization of the ASE.

نشر التعاميم والقرارات الصادرة عن بورصة عمان باللغة الإنجليزية إضافة إلى اللغة العربية

قال المدير التنفيذي لبورصة عمان نادر عازر بأن بورصة عمان قد بدأت بنشر التعاميم والقرارات الصادرة عنها باللغة الإنجليزية إضافة إلى اللغة العربية، وذلك اعتباراً من تاريخ ٢٣/٣/٢٠١٧. مضيفاً بأن الهدف الرئيسي من ذلك هو تمكين المستثمرين الأجانب المهتمين في السوق من متابعة أخبار الشركات والأحداث المتعلقة بها، إيماناً من البورصة بضرورة الإفصاح الكامل والدقيق عن معلومات السوق لكافة المستثمرين في نفس الوقت وبغض النظر عن جنسيتهم، إضافة إلى المساهمة في تسويق الجهات المصدرة للأوراق المالية في الأردن خارج المملكة.

وأكد عازر بأن توفير المعلومات الخاصة بسوق الأوراق المالية باللغة الإنجليزية سيعزز من تنافسية البورصة، كما أنه أحد أهم المتطلبات المحددة من قبل مؤسسة مورغان ستانلي (Morgan Stanley) لرفع تصنيف سوق رأس المال الأردني من (Frontier market) إلى (Emerging market).

هذا وتقوم البورصة بنشر هذه التعاميم والقرارات على موقع البورصة على الإنترنت www.Exchange.jo ضمن التعاميم والإفصاحات (التعاميم) وذلك لتسهيل الوصول إليها من قبل المهتمين.

ومن الجدير بالذكر، بأن هيئة الأوراق المالية قد بدأت مطلع شهر شباط الماضي بإلزام الشركات وجميع الجهات المصدرة للأوراق المالية بالإفصاح عن بياناتها المالية وغير المالية باللغتين العربية والإنجليزية. علماً بأن نسبة مساهمة غير الأردنيين في الشركات المدرجة في البورصة في نهاية شهر شباط ٢٠١٧ قد بلغت حوالي (٤٧,٧%) من إجمالي القيمة السوقية للسوق، حيث شكلت مساهمة غير العرب (١١,٦%) من إجمالي القيمة السوقية للبورصة.

The ASE index Quarterly review for the Second Quarter 2017

The CEO of the Amman Stock Exchange (ASE), Mr. Nader Azar said that the ASE has conducted the periodic quarterly review of the ASE index constituents in purpose of ensuring that the ASE General Price Index reflects the market performance and the trading activity of the listed companies. By this rebalancing, the activity of listed companies in regard to trading during the last quarter has been reviewed. After that, the ASE has conducted its screening process for all listed companies using the full market capitalization of the companies and the number of trading days during last quarter. It is worth mentioning that the criteria adopted by the ASE are similar to the international practices applied in this field. These criteria are applied by many leading international index providers.

Mr. Azar added that as a result of this review, eight companies have been excluded from the index sample and other eight companies have been added. The companies that have been excluded from the index sample were: Al-Ekbal Printing and Packaging, Alia-The Royal Jordanian Airlines, Nutri Dar, The Jordanian Pharmaceutical Manufacturing, Jordan Investment Trust, Amoun International For Investment, Tuhama For Financial Investment, and Comprehensive Multiple Project Company.

The companies that have been added to the index sample were: Jordanian CO. For Developing & Financial Investment, Transport & investment barter company, General investment, Methaq real estate investment, Philadelphia international education investment company, Jordan international investment, Future arab investment company and Societe general de banque - Jordan.

As part of the process, the ASE calculated the free float for all listed companies at the ASE based on the Received data from Securities Depository Center (SDC).

المراجعة الربعية الدورية لمؤشر بورصة عمان للربع الثاني لعام 2017

صرح المدير التنفيذي لبورصة عمان السيد نادر عازر بأن البورصة قامت بإجراء المراجعة الربعية الدورية لكافة الشركات المدرجة والمتداولة في السوق وذلك لاختيار عينة المؤشر العام لأسعار الأسهم لبورصة عمان بهدف ضمان أن يعكس المؤشر حركة وأداء ونشاط السوق بشكل دقيق. وبموجب هذه المراجعة يتم متابعة نشاط الشركات خلال آخر ربع ويتم اختيار شركات عينة المؤشر من خلال تطبيق المعايير المعتمدة في بورصة عمان والمشابهة للمعايير العالمية لاختيار الشركات وهي القيمة السوقية للشركة وعدد أيام تداولها خلال آخر ربع، ومما يذكر بأن هذه المعايير مطبقة في معظم المؤسسات الدولية الرائدة في احتساب المؤشرات.

وأضاف السيد عازر بأنه نتيجة لتطبيق هذه المعايير فقد تم سحب ثمانية شركات من عينة الرقم القياسي وإضافة ثمانية شركات أخرى. وبالنسبة للشركات التي تم سحبها من العينة فهي: الإقبال للطباعة والتغليف، عالية-الخطوط الجوية الملكية الأردنية، دار الغذاء، الأردنية لإنتاج الأدوية، الثقة للاستثمارات الأردنية، عمون الدولية للاستثمارات المتعددة، تهامة للاستثمارات المالية، المتكاملة للمشاريع المتعددة

أما بالنسبة للشركات التي تم إضافتها للعينة فهي: الأردنية للتطوير والاستثمار المالي، المقايضة للنقل والاستثمار، الاستثمارات العامة، ميثاق للاستثمارات العقارية، فيلادلفيا الدولية للاستثمارات التعليمية، الأردن الدولية للاستثمار، المستقبل العربية للاستثمار، بنك سوسيته جنرال - الأردن.

كما وتشمل هذه المراجعة احتساب نسبة الأسهم الحرة لكافة الشركات المدرجة في البورصة بالاعتماد على البيانات الواردة من مركز إيداع الأوراق المالية، بالإضافة إلى تخفيض أوزان بعض الشركات في المؤشر وذلك بهدف تخفيض تأثيرها على تحركات الرقم القياسي ليصل إلى ١٠٪.

وبين السيد عازر بأن عينة الرقم القياسي تشمل الشركات المائة الأكثر نشاطاً في البورصة والأعلى من حيث القيمة السوقية. حيث تشكل القيمة السوقية لشركات العينة ما نسبته (٩١,٤٪) من إجمالي القيمة السوقية للشركات المدرجة في البورصة، فيما تشكل نسبة القيمة السوقية للأسهم الحرة لهذه الشركات ما نسبته (٩٤,٨٪) من إجمالي القيمة السوقية للأسهم الحرة للشركات المدرجة في البورصة.

This review also includes the reduction of the weights for some companies to maintain the 10% cap that applied to index constituents.

Mr. Azar clarified that the index sample includes one hundred companies which are the most active in the ASE and the highest in terms of market capitalization. The full market capitalization of the index constituents' represent (91.4%) of the total market capitalization of the companies listed at the ASE. The free float market capitalization of the index constituents' represents (94.8%) of the total free float market capitalization of the listed companies at the ASE.

In light of the above, the index constituents will be modified as of the 2nd of April 2017. Interested parties can access to the constituents of the index with the new weights through the following link:

<http://www.exchange.jo/en/constituents>

ASE Performance

ASE performance revealed a increase during March 2017, as the ASE price index weighted by free-float shares closed at (2250.2) points, a (3.7%) increase in comparison with the end of 2016. This came as a result of the increase of the financial sector index by (5.4%) and the Service sector index by (1.2), but a decrease for the Industry sector index by (0.3%). The index weighted by market capitalization closed at (4312,5) points at the end of March, a (5.9%) increase in comparison with the end of 2016. The trading volume until March 2017 reached JD (1,668) billion compared to JD (696,2) million in the same period of the last year, a (139.7%) increase. The number of traded shares increased to (662,9) million shares in comparison with (644,9) million shares at the same period of last year, a (2.8 %) increase. The number of executed transactions decreased to (214,9) thousand transactions, an decrease of (17.2%) in comparison with the same period of last year. Market capitalization of listed companies increased by JD (940,1) million reaching JD (18,279) billion, a (5.4%) increase against the end of year 2016, constituting (66.6%) of the GDP.

وفي ضوء ما ورد أعلاه، سيتم التعديل على عينة الرقم القياسي العام اعتباراً من الثاني من نيسان ٢٠١٧، حيث يمكن للمهتمين الاطلاع على مكونات العينة وأوزانها الجديدة من خلال الرابط التالي:

<http://www.exchange.jo/ar/node/824>

أداء بورصة عمان

أظهرت مؤشرات الأداء في بورصة عمان ارتفاعاً خلال شهر آذار من عام ٢٠١٧، حيث أغلق الرقم القياسي المرجح للأسهم الحرة عند (٢٢٥٠,٢) نقطة وبارتفاع نسبته (٣,٧%) مقارنة مع مستواه في نهاية العام ٢٠١٦، وقد جاء ذلك نتيجة لارتفاع الرقم القياسي لأسعار أسهم القطاع المالي بنسبة (٥,٤%) ولقطاع الخدمات بنسبة (١,٢%)، بينما انخفض لقطاع الصناعة بنسبة (٠,٣%)، كما أغلق الرقم القياسي المرجح بالقيمة السوقية عند (٤٣١٢,٥) نقطة بارتفاع نسبته (٥,٩%) مقارنة مع مستواه في نهاية العام ٢٠١٦. وبلغ حجم التداول منذ بداية العام وحتى نهاية شهر آذار ٢٠١٧ حوالي (١,٦٦٨) مليار دينار مقارنة مع (٦٩٦,٢) مليون دينار لنفس الفترة من العام الماضي وبارتفاع نسبته (١٣٩,٧%)، وبالنسبة لعدد الاسهم المتداولة فقد ارتفع ليصل إلى (٦٦٢,٩) مليون سهم مقارنة مع (٦٤٤,٩) مليون سهم للعام الماضي وبارتفاع نسبته (٢,٨%)، كما انخفض عدد العقود المنفذة ليصل إلى (٢١٤,٩) ألف عقد، بانخفاض نسبته (١٧,٢%) لنفس الفترة من العام الماضي. وبالنسبة للقيمة السوقية للأسهم المدرجة في بورصة عمان فقد ارتفعت بمقدار (٩٤٠,١) مليون دينار لتصل إلى (١٨,٢٧٩) مليار دينار وبارتفاع نسبته (٥,٤%) مقارنة مع نهاية عام ٢٠١٦ لتشكل ما نسبته (٦٦,٦%) من الناتج المحلي الإجمالي.

ASE Decisions

The ASE Board of Directors decided on the following:

- Floating the opening price for Amana For Agriculture & Industrial Investment Company, as of March 23, 2017.
- Cancelled the shares of Zahrat Alurdon Real Estate and Hotels Investment Company, as of March 27, 2017.
- Cancelled the shares of First National Vegetable Oil Industries Company, as of March 27, 2017.

The CEO of the ASE decided on the following:

- List the First issues of Individual Saving Bonds for the year 2016, as of March 5, 2017. The maturity date is 29/1/2022. The total value is JD (10,791,000) million, and (4.25%) interest rate.
- Resumed the shares of Future Arab Investment Company, as of March 8, 2017.
- List the Second issues of Treasury Bonds for the year 2017, as of March 19, 2017. The maturity date is 16/1/2024. The total value is JD (50) million, and (5.588%) interest rate.
- List the Third issues of Treasury Bonds for the year 2017, as of March 19, 2017. The maturity date is 23/1/2027 the total value is JD (100) million, and (6.499%) interest rate.
- List the Fourth issues of Treasury Bonds for the year 2017, as of March 19, 2017. The maturity date is 26/1/2020 the total value is JD (50) million, and (3.470%) interest rate.
- List the Fifth issues of Treasury Bonds for the year 2017, as of March 19, 2017. The maturity date is 30/1/2022 the total value is JD (50) million, and (4.539%) interest rate.
- List the Sixth issues of Treasury Bonds for the year 2017, as of March 19, 2017. The maturity date is 7/2/2020 the total value is JD (100) million, and (3.484%) interest rate.
- List the Seventh issues of Treasury Bonds for the year 2017, as of March 19, 2017. The maturity date is 12/2/2022 the total value is JD (75) million, and (4.529%) interest rate.
- List the First issues of Treasury Bills for the year 2017, as of March 19, 2017. The maturity date is 18/4/2017. The total value is JD (25) million.
- List the Second issues of Treasury Bills for the year 2017, as of March 19, 2017. The maturity date is 18/7/2017. The total value is JD (25) million.
- List (3) million shares capital increase of Arabian Aviation Investment Company, as of March 20, 2017.

قرارات بورصة عمان

قرارات مجلس الإدارة:

- تعويم السعر الافتتاحي لسهم شركة أمانة للاستثمارات الزراعية والصناعية في البورصة، وذلك اعتباراً من ٢٠١٧/٣/٢٣.
- إلغاء إدراج أسهم شركة زهرة الأردن للاستثمارات العقارية والفنادق في البورصة، وذلك اعتباراً من ٢٠١٧/٣/٢٧.
- إلغاء إدراج أسهم شركة الوطنية الأولى لصناعة وتكرير الزيوت النباتية في البورصة، وذلك اعتباراً من ٢٠١٧/٣/٢٧.

قرارات المدير التنفيذي:

- إدراج الإصدار الأول من سندات الادخار للأفراد لعام ٢٠١٦ استحقاق ٢٠٢٢/١/٢٩ والبالغ عددها (١٠,٧٩١,٠٠٠) مليون سند بقيمة اسمية مقدارها (١٠٠٠) دينار وقيمة إجمالية تبلغ (١٠,٧٩١,٠٠٠) مليون دينار وفائدة (٤,٢٥٪)، وذلك اعتباراً من ٢٠١٧/٣/٥.
- إعادة التداول بأسهم شركة المستقبل العربية للاستثمار في البورصة، وذلك اعتباراً من ٢٠١٧/٣/٨.
- إدراج الإصدار الثاني من سندات الخزينة لعام ٢٠١٧ استحقاق ٢٠٢٤/٤/١٦ والبالغ عددها (٥٠) مليون سند بقيمة اسمية مقدارها (١٠٠٠) دينار وقيمة إجمالية تبلغ (٥٠) مليون دينار وفائدة (٥,٥٨٨٪)، وذلك اعتباراً من ٢٠١٧/٣/١٩.
- إدراج الإصدار الثالث من سندات الخزينة لعام ٢٠١٧ استحقاق ٢٠٢٧/١/٢٣ والبالغ عددها (١٠٠) مليون سند بقيمة اسمية مقدارها (١٠٠٠) دينار وقيمة إجمالية تبلغ (١٠٠) مليون دينار وفائدة (٦,٤٩٩٪)، وذلك اعتباراً من ٢٠١٧/٣/١٩.
- إدراج الإصدار الرابع من سندات الخزينة لعام ٢٠١٧ استحقاق ٢٠٢٠/٢/٢٦ والبالغ عددها (٥٠) مليون سند بقيمة اسمية مقدارها (١٠٠٠) دينار وقيمة إجمالية تبلغ (٥٠) مليون دينار وفائدة (٣,٤٧٠٪)، وذلك اعتباراً من ٢٠١٧/٣/١٩.
- إدراج الإصدار الخامس من سندات الخزينة لعام ٢٠١٧ استحقاق ٢٠٢٢/١/٣٠ والبالغ عددها (٥٠) مليون سند بقيمة اسمية مقدارها (١٠٠٠) دينار وقيمة إجمالية تبلغ (٥٠) مليون دينار وفائدة (٤,٥٣٩٪)، وذلك اعتباراً من ٢٠١٧/٣/١٩.
- إدراج الإصدار السادس من سندات الخزينة لعام ٢٠١٧ استحقاق ٢٠٢٠/٢/٧ والبالغ عددها (١٠٠) مليون سند بقيمة اسمية مقدارها (١٠٠٠) دينار وقيمة إجمالية تبلغ (١٠٠) مليون دينار وفائدة (٣,٤٨٤٪)، وذلك اعتباراً من ٢٠١٧/٣/١٩.
- إدراج الإصدار السابع من سندات الخزينة لعام ٢٠١٧ استحقاق ٢٠٢٢/٢/١٢ والبالغ عددها (٧٥) مليون سند بقيمة اسمية مقدارها (١٠٠٠) دينار وقيمة إجمالية تبلغ (٧٥) مليون دينار وفائدة (٤,٥٢٩٪)، وذلك اعتباراً من ٢٠١٧/٣/١٩.
- إدراج الإصدار الأول من أدوات الخزينة لعام ٢٠١٧ استحقاق ٢٠١٧/٤/١٨ والبالغ عددها (٢٥) مليون سند بقيمة اسمية مقدارها (١٠٠٠) دينار وقيمة إجمالية تبلغ (٢٥) مليون دينار، وذلك اعتباراً من ٢٠١٧/٣/١٩.
- إدراج الإصدار الثاني من أدوات الخزينة لعام ٢٠١٧ استحقاق ٢٠١٧/٧/١٠ والبالغ عددها (٢٥) مليون سند بقيمة اسمية مقدارها (١٠٠٠) دينار وقيمة إجمالية تبلغ (٢٥) مليون دينار، وذلك

The company paid in capital reached (6) million shares.

- List (1,978,783) shares capital increase of El-Zay Ready Wear Manufacturing Company, as of March 20, 2017. The company paid in capital reached (8,684,029) shares.
- List the (35) million right issues capital increase of Bank Al-Etihad Company, as of March 26, 2017.
- Suspend the shares of General Mining Company, as of March 26, 2017.
- Resumed the shares of General Mining Company, as of March 28, 2017.
- List (1) million shares capital increase of Noor Capital Markets For Diversified Investments Company, as of March 28, 2017. The company paid in capital reached (2) million shares.

اعتباراً من ٢٠١٧/٣/١٩.

- إدراج أسهم الزيادة في رأس مال الشركة الاتحاد العربية للاستثمار في النقل الجوي والبالغة (٣) مليون سهماً، ليصبح رأس المال المدرج في البورصة (٦) مليون سهماً، وذلك اعتباراً من ٢٠١٧/٣/٢٠.
- إدراج أسهم الزيادة في رأس مال شركة الزي لصناعة الألبسة الجاهزة والبالغة (١,٩٧٨,٧٨٣) سهماً، ليصبح رأس المال المدرج في البورصة (٨,٦٨٤,٠٢٩) سهماً، وذلك اعتباراً من ٢٠١٧/٣/٢٠.
- إدراج (٣٥) مليون حقة اكتتاب بأسهم الزيادة في شركة بنك الاتحاد، وذلك اعتباراً من ٢٠١٧/٣/٢٠.
- إيقاف التداول بأسهم شركة العامة للتعدين في البورصة، وذلك اعتباراً من ٢٠١٧/٣/٢٦.
- إعادة التداول بأسهم شركة العامة للتعدين في البورصة، وذلك اعتباراً من ٢٠١٧/٣/٢٨.
- إدراج أسهم الزيادة في رأس مال شركة نور كابيتال ماركتس للاستثمارات المتعددة والبالغة (١) مليون سهماً، ليصبح رأس المال المدرج في البورصة (٢) مليون سهماً، وذلك اعتباراً من ٢٠١٧/٣/٢٨.

Foreign Investment

- The value of shares purchased by Non-Jordanians in March equaled JD (24,2) million, (54.3%) of which were purchased by Arabs.
- The value of shares sold by Non-Jordanians was JD (31,9) million, (84.8%) of which were sold by Arabs.
- During this month, net Non-Jordanian investments showed a negative balance of JD (7,7) million.
- By the end of March, shares owned by non-Jordanians represented (47.4%) of ASE capitalization, (35.7%) of which are owned by Arab investors and (11.7%) by Non-Arabs.

الاستثمار الأجنبي

- بلغت قيمة الأسهم المشتراة من قبل غير الأردنيين خلال شهر آذار (٢٤,٢) مليون دينار، منها (٥٤,٣%) لمستثمرين عرب.
- بلغت قيمة الأسهم المباعة من قبل غير الأردنيين (٣١,٩) مليون دينار، منها (٨٤,٨%) تم بيعها من قبل مستثمرين عرب.
- بلغ صافي استثمار غير الأردنيين خلال هذا الشهر (٧,٧) مليون دينار بالسالب.
- شكلت الأسهم المملوكة من قبل غير الأردنيين (٤٧,٤%) من القيمة السوقية للبورصة في نهاية آذار، منها (٣٥,٧%) لمستثمرين عرب، و (١١,٧%) لغير العرب.

ASE Performance Indicators

مؤشرات أداء بورصة عمان

	Change %	شباط February	آذار March	
Trading Value (JD million)	81.7	1,036	189,5	حجم التداول (مليون دينار)
Avg. Daily Trading Value (m)	83.4	51,8	8,6	المعدل اليومي لحجم التداول (مليون)
No. of Traded Shares (m)	44.4	284.8	158,3	عدد الأسهم (مليون)
No. of Transaction (thousand)	29.7	63.3	82,1	عدد العقود (بالآلاف)
Market Capitalization (JD m)	2.8	17.786	18,279	القيمة السوقية (مليون دينار)

الشركات العشر الأكثر ارتفاعاً في أسعار أسهمها خلال شهر آذار ٢٠١٧
BEST PERFORMERS DURING DE MARCH 2017

COMPANY'S NAME	حجم التداول (دينار) Trading Volume (JD)	التغير (%) Change (%)	إغلاق الشهر السابق (دينار) Previous Month Closing (JD)	إغلاق هذا الشهر (دينار) This Month Closing (JD)	اسم الشركة
UNION TOBACCO & CIGARETTE INDUSTRIES	7,712,042	111.2	2.33	4.92	مصانع الاتحاد لإنتاج التبغ والسجائر
NOOR CAPITAL MARKTS FOR DIVERSIFIED INVESTMENTS	4,788	64.4	0.45	0.74	نور كابييتال ماركتس للاستثمارات المتعددة
ALENTKAEYA FOR INVESTMENT & REALESTATE DEVELOPMENT COMPANY PLC	2,030,437	51.4	0.35	0.53	الانتقائية للاستثمار والتطوير العقاري
NOPAR FOR TRADING AND INVESTMENT	610,834	44.5	1.19	1.72	نوبار للتجارة والاستثمار
JORDAN PHOSPHATE MINES	7,957,821	36.5	1.78	2.43	مناجم الفوسفات الأردنية
THE JORDAN CEMENT FACTORIES	1,793,122	31.9	1.35	1.78	مصانع الاسمنت الأردنية
UNION INVESTMENT CORPORATION	11,519,237	26.9	1.19	1.51	الاتحاد للاستثمارات المالية
UNION LAND DEVELOPMENT CORPORATION	8,846,546	22.5	2.40	2.94	الاتحاد لتطوير الاراضي
TUHAMA FOR FINANCIAL INVESTMENTS	7,791,199	19.7	1.52	1.82	تهامة للاستثمارات المالية
SPECIALIZED TRADING & INVESTMENT	9,283	18.6	1.67	1.98	المتخصصة للتجارة والاستثمارات

الشركات العشر الأكثر انخفاضاً في أسعار أسهمها خلال شهر آذار ٢٠١٧
WORST PERFORMERS DURING MARCH 2017

COMPANY'S NAME	حجم التداول (دينار) Trading Volume (JD)	التغير (%) Change (%)	إغلاق الشهر السابق (دينار) Previous Month Closing (JD)	إغلاق هذا الشهر (دينار) This Month Closing (JD)	اسم الشركة
JORDAN DECAPOLIS PROPERTIES	5,720	21.4	0.56	0.44	الأردن ديكابولس للأموال
SURA DEVELOPMENT & INVESTMENT PLC	6,753,489	12.5	0.64	0.56	شركة للتنمية والاستثمار
UNITED FINANCIAL INVESTMENTS	2,002,367	11.4	1.05	0.93	المتحدة للاستثمارات المالية
ARAB ELECTRICAL INDUSTRIES	523,977	11.1	0.72	0.64	العربية للصناعات الكهربائية
RUMM FINANCIAL BROKERAGE	5,773,794	10.2	2.45	2.20	رم للوساطة المالية
JORDAN LOAN GUARANTEE CORPORATION	22,749	9.4	0.85	0.77	الأردنية لضمان القروض
DARAT JORDAN HOLDINGS	132,384	9.4	0.32	0.29	دارات الأردنية القابضة
AL-ZARQA EDUCATIONAL & INVESTMENT	60,238	8.9	2.70	2.46	الزرقاء للتعليم والاستثمار
JORDAN WOOD INDUSTRIES / JWICO	350	8.8	0.91	0.83	الأردنية للصناعات الخشبية / جوايكو
PHILADELPHIA INSURANCE	745	8.2	0.85	0.78	فيلادلفيا للتأمين

المؤشرات الإحصائية الرئيسية لنشاط بورصة عمان
KEY STATISTICS OF THE ASE

	2017		2016			*2017	2016	2015	2014		
	آذار MAR	شباط FEB	كانون الثاني JAN	كانون الأول DEC	تشرين الثاني NOV	تشرين الأول OCT					
Market Capitalization (JD million)	18,279.5	17,786.2	17,447.1	17,339.4	17,204.1	16,737.9	18,279.5	17,339.4	17,984.7	18,082.6	القيمة السوقية (مليون دينار)
General Free Float Weighted Index (point)	2250.2	2212.8	2161.5	2170.3	2171.0	2107.6	2,250.2	2170.3	2136.3	2165.5	الرقم القياسي المرجح بالإسهم الحر (نقطة)
Value Traded (JD million)	189.5	1035.5	443.4	172.5	358.3	176.1	1,668.4	2,329.5	3,417.1	2,263.4	حجم التداول (مليون دينار)
Average Daily Trading (JD million)	8.6	51.8	20.2	9.1	16.3	8.4	26.1	9.5	13.9	9.1	المعدل اليومي لحجم التداول (مليون دينار)
No. of Traded Shares (million)	158.3	284.9	219.8	115.7	129.3	132.3	663.0	1,836.7	2,585.8	2,321.8	عدد الاسهم المتداولة (مليون)
No. of Transactions (thousand)	82.1	63.3	69.5	52.3	67.5	62.2	215.0	786.2	899.0	956.0	عدد العقود المنفذة (بالالف)
Turnover Ratio (%)	2.3	4.2	3.2	1.7	1.9	1.9	9.8	27.2	37.3	32.8	معدل دوران السهم (%)
No. of Trading Days	22	20	22	19	22	21	64	245	246	249	عدد ايام التداول
Non-Jordanian Ownership of Market Cap. (%)	47.4	47.7	50.0	49.6	49.2	49.0	47.4	49.6	49.5	48.8	نسبة مساهمة غير الاردنيين في القيمة السوقية (%)
Net Investment of Non-Jordanians (JD million)	-7.7	-384.4	-11.5	42.8	50.5	23.9	-403.7	237.1	10.6	-22.1	صافي استثمار غير الاردنيين (مليون دينار)
Market Capitalization / GDP (%)	66.6	66.8	65.5	65.0	64.6	62.8	66.6	65.1	70.7	75.8	القيمة السوقية الى الناتج المحلي (%)
Transactions Through The SDC (JD million)	20.4	26.1	12.6	9.2	11.2	6.8	59.2	820.7	85.5	83.9	عمليات التحويل من خلال مركز الابداع (مليون دينار)
Primary Issues of Shares (JD million)	13.2	0.9	1.3	7.3	19.2	3.6	15.4	178.2	40.5	65.8	الاصدارات الأولية من الاسهم (مليون دينار)
Primary Issues of Bonds (JD million)	414.0	481.0	70.0	596.5	380.0	1,385.0	965.0	7,051.2	3,387.5	6,304.2	الاصدارات الأولية من السندات (مليون دينار)
Primary Issues of Islamic Sukuk (JD million)	0.0	0.0	0.0	0.0	0.0	34.0	0.0	109.0	0.0	0.0	الاصدارات الأولية من الصكوك الإسلامية (مليون دينار)

* Cumulative up to March

* تراكمي حتى نهاية شهر آذار

الشركات العشر الأكثر تداولاً في بورصة عمان لشهر آذار ٢٠١٧
TOP TEN COMPANIES BY VALUE TRADED AT THE MARCH 2017

COMPANY'S NAME	سعر الاغلاق CLOSING PRICE		النسبة الى التداول الكلية للبورصة (%) % To the Total Value Traded	حجم التداول (دينار) Value Traded (JD)	اسم الشركة
	الشهر السابق Last Month	الشهر الحالي This Month			
ARAB BANK	6.42	6.87	7.73	14,646,450	البنك العربي
UNION INVESTMENT CORPORATION	1.19	1.51	6.08	11,519,237	الاتحاد للاستثمارات المالية
AL-EQBAL INVESTMENT COMPANY LTD	25.40	24	5.61	10,623,802	الإقبال للاستثمار
UNION LAND DEVELOPMENT CORPORATION	2.40	2.94	4.67	8,846,546	الاتحاد لتطوير الاراضي
JORDAN PETROLEUM REFINERY	3.38	3.51	4.56	8,649,763	مصفاة البترول الأردنية / جوبترول
JORDAN PHOSPHATE MINES	1.78	2.43	4.20	7,957,821	مناجم الفوسفات الاردنية
TUHAMA FOR FINANCIAL INVESTMENTS	1.52	1.82	4.11	7,791,199	تهامة للاستثمارات المالية
UNION TOBACCO & CIGARETTE INDUSTRIES	2.33	4.92	4.07	7,712,042	مصانع الاتحاد لانتاج التبغ والسجائر
RUM GROUP FOR TRANSPORTATION & TOURISM INVESTMENT	0.78	0.78	3.79	7,173,399	مجموعة رم للنقل والاستثمار السياحي
SPECIALIZED INVESTMENT COMPOUNDS	1.08	1.12	3.58	6,792,402	التجمعات الاستثمارية المتخصصة
TOTAL	-	-	48.40	91,712,662	المجموع

الشركات العشر الأكبر من حيث القيمة السوقية كما في نهاية شهر آذار ٢٠١٧
TOP TEN COMPANIES BY MARKET CAPITALIZATION AT THE ASE MARCH 2017

COMPANY'S NAME	سعر الاغلاق CLOSING PRICE		النسبة الى القيمة السوقية للبورصة (%) % to the Total Market Cap.	القيمة السوقية (مليون دينار) Market Cap. (JD million)	اسم الشركة
	الشهر السابق Last Month	الشهر الحالي This Month			
ARAB BANK	6.42	6.87	24.10	4,402.3	البنك العربي
THE HOUSING BANK FOR TRADE AND FINANCE	10.73	10.57	14.60	2,663.6	بنك الاسكان للتجارة والتمويل
THE ARAB POTASH	17.10	17.76	8.10	1,479.7	البوتاس العربية
AL-EQBAL INVESTMENT COMPANY LTD	25.40	24.00	3.90	720.0	الإقبال للاستثمار
JORDAN ISLAMIC BANK	4.20	4.31	3.50	646.5	البنك الإسلامي الأردني
BANK OF JORDAN	2.89	2.82	3.10	564.0	بنك الاردن
JORDAN TELECOM	2.28	2.31	2.40	433.1	الاتصالات الأردنية
JORDAN KUWAIT BANK	3.79	3.75	2.10	375.0	البنك الاردني الكويتي
JORDAN PETROLEUM REFINERY	3.38	3.51	1.90	351.0	مصفاة البترول الأردنية / جوبترول
CAIRO AMMAN BANK	1.92	1.88	1.90	338.4	بنك القاهرة عمان
TOTAL	-	-	65.60	11,973.6	المجموع

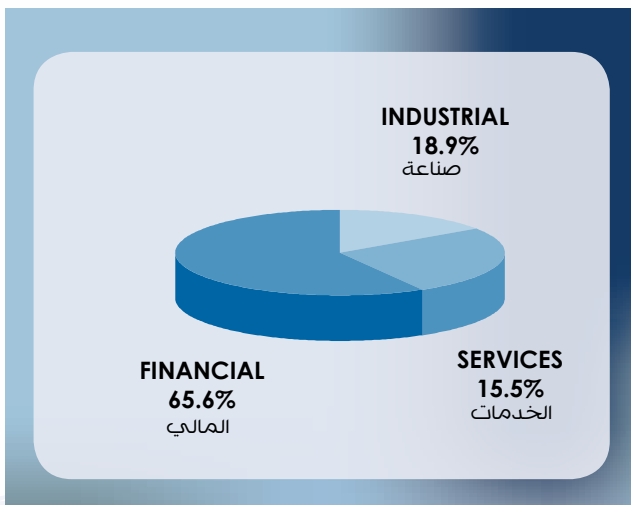
أهم المؤشرات القطاعية لبورصة عمان لشهر آذار ٢٠١٧ ASE MAIN SECTORAL INDICATORS, MARCH 2017

SECTOR	العام GENERAL	الصناعة INDUSTRIAL	الخدمات SERVICES	المالي FINANCIAL	القطاع
Market Capitalization (JD million)	18,279.5	3,462.8	2,833.0	11,983.6	القيمة السوقية (مليون دينار)
Value Traded (JD million)	189.5	47.8	37.5	104.2	حجم التداول (مليون دينار)
Index (point)	2250.2	2086.7	1623.1	3091.8	الرقم القياسي (نقطة)
P/E Ratio (times)	19.72	231.42	18.36	17.90	نسبة القيمة السوقية الى العائد (مرة)
P/BV (times)	1.31	1.34	1.41	1.27	نسبة القيمة السوقية الى القيمة الدفترية (مرة)
Dividend Yield Ratio (%)	3.37	2.06	3.64	3.59	نسبة الارباح الموزعة الى القيمة السوقية (%)
Non-Jordanian Ownership of Market Cap.(%)	47.40	49.80	21.80	52.80	نسبة مساهمة غير الأردنيين في القيمة السوقية (%)

القيمة السوقية موزعة قطاعياً كما في نهاية

آذار ٢٠١٧

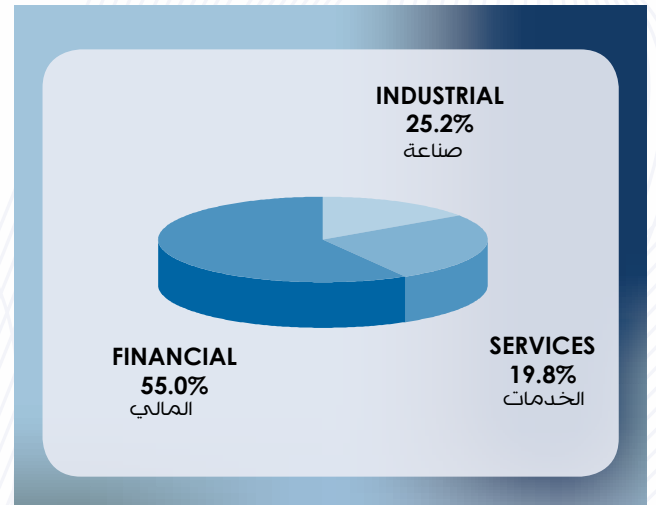
Market Capitalization Of The ASE By Sectors, MARCH 2017



حجم التداول في بورصة عمان خلال شهر

آذار ٢٠١٧ قطاعياً

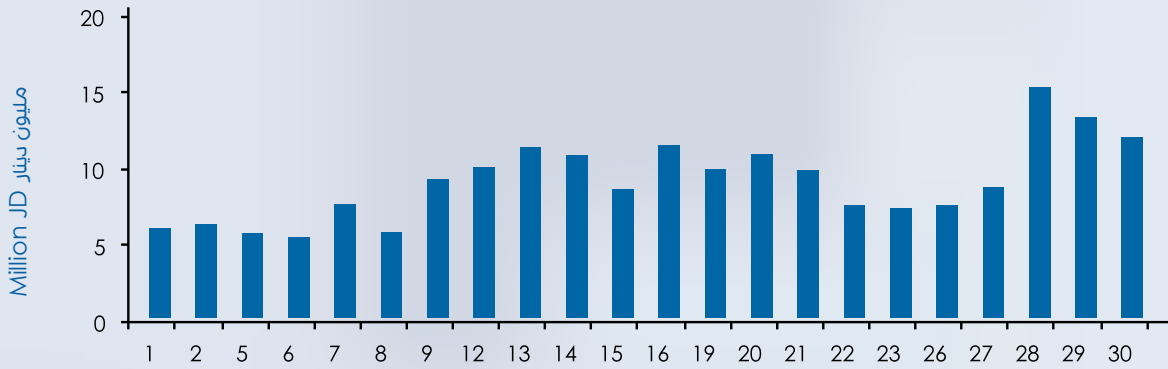
Distribution Of Value Traded By Sectors, MARCH 2017



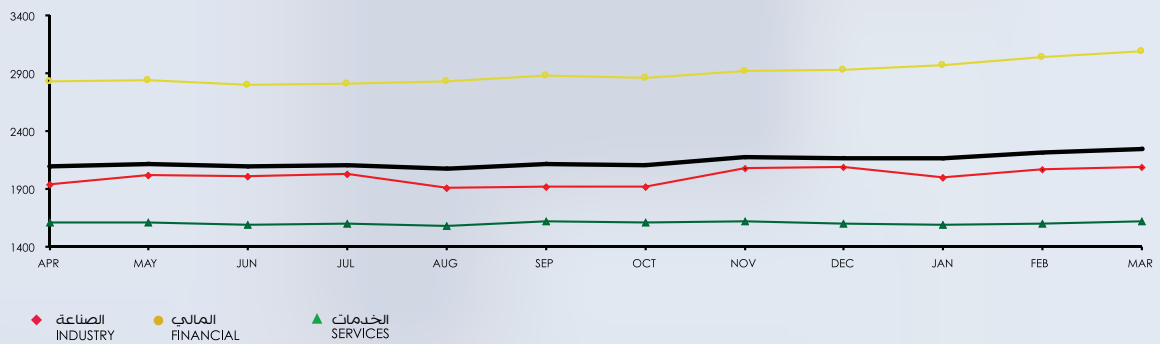
الرقم القياسي اليومي للبورصة خلال آذار Daily Index During MARCH



أحجام التداول اليومية خلال آذار Daily Trading Value MARCH



الرقم القياسي القطاعي لأسعار الأسهم المرجح بالقيمة السوقية للاسهم الحرة شهريا Monthly Free Float Weighted Price Index By Sector



أهم البيانات اليومية لبورصة عمان لشهر آذار ٢٠١٧
MAJOR DAILY DATA FOR THE ASE march 2017

القيمة السوقية الى العائد (مرة) P/E RATIO	الرقم القياسي العام المرجح بالاسهم الحرة (نقطة) FREE FLOAT WEIGHTED PRICE INDEX (POINT)	عدد العقود المنفذة NO. OF TRANSACTIONS	عدد الاسهم المتداولة NO. OF TRADED SHARES	حجم التداول (دينار) VALUE TRADED	التاريخ DATE
15.842	2,216.51	3,188	5,918,522	5,533,967	3/1/2017
15.874	2,215.32	3,095	6,525,493	5,745,493	3/2/2017
15.821	2,212.08	3,166	5,270,339	5,326,559	3/5/2017
15.839	2,214.72	3,244	5,632,562	4,999,113	3/6/2017
15.798	2,213.15	3,682	7,056,717	7,128,000	3/7/2017
15.727	2,201.16	2,778	4,602,910	5,420,546	3/8/2017
15.753	2,203.88	3,723	6,915,535	8,734,826	3/9/2017
15.800	2,206.80	3,632	7,120,779	9,575,022	3/12/2017
15.863	2,217.25	3,905	10,562,412	10,702,881	3/13/2017
15.915	2,215.63	3,926	9,183,802	10,144,528	3/14/2017
15.984	2,226.00	3,761	6,382,265	8,087,911	3/15/2017
16.132	2,237.26	3,466	7,374,136	10,856,115	3/16/2017
15.971	2,224.59	3,792	7,092,001	9,480,704	3/19/2017
16.001	2,225.96	4,170	9,525,542	10,564,883	3/20/2017
16.006	2,231.00	3,796	5,535,783	9,218,926	3/21/2017
15.992	2,230.39	3,397	5,525,876	6,989,771	3/22/2017
16.049	2,236.68	3,844	5,515,793	6,923,018	3/23/2017
15.910	2,240.99	3,241	6,439,728	7,039,078	3/26/2017
15.908	2,239.46	3,920	6,780,827	8,226,130	3/27/2017
15.907	2,246.88	4,610	9,943,683	14,604,650	3/28/2017
16.078	2,252.94	5,426	8,959,853	12,753,484	3/29/2017
19.721	2,250.18	4,328	10,448,942	11,445,516	3/30/2017

نشرة التداول من ٢٠١٧/٣/١ ولغاية ٢٠١٧/٣/٣٠
Monthly Bulletins from 1/3/2017 to 30/3/2017

Company	Last Closing Price سعر الإغلاق السابق	Closing Price سعر الإغلاق	Change التغير عن سعر الإغلاق	Low Price أدنى سعر	High Price أعلى سعر	Value Traded(JD) حجم التداول	Code الرمز	الشركة
ARAB BANK	6.42	6.87	0.45	6.4	6.94	14646450	ARBK	البنك العربي
HOUSING BK TRD FIN	10.73	10.57	-0.16	10.35	10.63	107955	THBK	بنك الإسكان
CAPITAL BANK	0.89	0.86	-0.03	0.85	0.94	1108617	EXFB	بنك المال
BANK OF JORDAN	2.89	2.82	-0.07	2.8	2.9	2226583	BOJX	بنك الأردن
CAIRO AMMAN BANK	1.92	1.88	-0.04	1.84	1.92	1284769	CABK	بنك القاهرة عمان
JORDAN AHLI BANK	1.15	1.27	0.12	1.16	1.27	1734653	AHLI	البنك الاهلي
JOR ISLAMIC BANK	4.2	4.31	0.11	4.19	4.37	3155383	JOIB	بنك الإسلامي الأردني
ARAB JOR/INV/BANK	1.77	1.8	0.03	1.75	1.8	27094	AJIB	بنك الاستثمار العربي
BANK AL ETIHAD	1.96	1.85	-0.11	1.8	2.04	457025	UBSI	بنك الإتحاد
JCBANK	1.34	1.33	-0.01	1.33	1.34	97616	JCBK	البنك التجاري الأردني
ARAB BANKING CO.	1.31	1.32	0.01	1.29	1.34	239311	ABCO	بنك المؤسسة العربية
JOR KUWAIT BANK	3.79	3.75	-0.04	3.72	3.85	322264	JOKB	الأردني الكويتي
INVESTBANK	1.53	1.44	-0.09	1.43	1.53	146092	INVB	البنك الاستثماري
SOCGEN BK - JORDANIE	1.02	1.07	0.05	1.05	1.15	28518	SGBJ	بنك سوسيتيه جنرال - الأردن
JDIB BANK	1.28	1.25	-0.03	1.21	1.3	534821	JDIB	أردن دبي الإسلامي
JORDAN INSURANCE	1.77	1.79	0.02	1.75	1.79	29263	JOIN	التأمين الأردنية
FIRST INSURANCE	0.67	0.66	-0.01	0.65	0.67	90335	FINS	الأولى للتأمين
ARAB ORIENT INS	1.67	1.56	-0.11	1.56	1.69	18316	AOIC	الشرق العربي للتأمين
MIDDLE EAST INS	1.71	1.7	-0.01	1.7	1.71	13484	MEIN	الشرق الأوسط للتأمين
JOR INT INSUR CO	0.7	0.67	-0.03	0.65	0.73	197511	JJJC	الأردن الدولية للتأمين
ISLAMIC INSUR CO	1.46	1.5	0.04	1.45	1.5	81510	TIIC	التأمين الإسلامية
ALNISR ALARABI	4	4.15	0.15	4.15	4.2	6707	AAIN	النسر العربي للتأمين
ARAB JOR INSUR	0.62	0.62	0	0.6	0.62	211275	ARGR	المجموعة للتأمين
ARAB ASSURERS	0.24	0.25	0.01	0.24	0.25	1858	ARAS	الضامنون العرب
JOR FRENCH INS	0.75	0.8	0.05	0.76	0.81	45973	JOFR	الأردنية الفرنسية
ARABIA INSURANCE	0.8	0.86	0.06	0.74	0.86	4733	AICJ	التأمين العربية - الأردن
JERUSALEM INS	1.76	1.75	-0.01	1.75	1.75	1750	JERY	القدس للتأمين
UNITED INSURANCE	1.77	1.72	-0.05	1.64	1.76	4537	UNIN	المتحدة للتأمين
ARAB INS	1.09	1.09	0	1.02	1.09	4158	ARIN	العرب للتأمين
NATIONAL INSURANCE	1.21	1.14	-0.07	1.13	1.14	1836	NAAI	التأمين الوطنية
DELTA INS	1.26	1.21	-0.05	1.21	1.21	12100	DICL	دلتا للتأمين
ALMANARA INSURANCE	0.31	0.32	0.01	0.32	0.32	188	ARSI	المنارة للتأمين
ARAB INT UNI INS	1.13	1.13	0	1.07	1.19	657812	AIUI	الاتحاد العربي
PHILADELPHIA INS	0.85	0.78	-0.07	0.78	0.82	745	PHIN	فيلادلفيا للتأمين
FIRST JORDAN	0.38	0.36	-0.02	0.36	0.38	243620	FRST	الأردن الأولى
UNION INV	1.19	1.51	0.32	1.16	1.51	11253237	UINV	الاتحاد للاستثمارات
ARAB EAST INVST.	0.58	0.62	0.04	0.56	0.62	2080917	AEIV	شرق عربي للاستثمارات
AMWAL INVEST	0.09	0.09	0	0.08	0.09	46305	AMWL	أموال انفست
FIRST FINANCE	0.88	0.89	0.01	0.87	0.89	36275	FFCO	الأولى للتمويل

Company	Last Closing Price سعر الاغلاق السابق	Closing Price سعر الاغلاق	Change التغير عن سعر الاغلاق	Low Price أدنى سعر	High Price أعلى سعر	Value Traded(JD) حجم التداول	Code الرمز	الشركة
JOR INV TRUST	0.69	0.68	-0.01	0.68	0.69	2738	JOIT	الثقة للاستثمارات
JOR LOAN GRNT.CO	0.85	0.77	-0.08	0.77	0.81	22749	JLGC	ضمان القروض
FUTURE ARAB	0.36	0.41	0.05	0.36	0.42	622372	FUTR	المستقبل العربية
AL-SANABEL INT.	1.08	1.23	0.15	1.01	1.28	2771058	SANA	السابل الدولية
ISRAA ISLAMIC FIN.	0.45	0.42	-0.03	0.4	0.45	400358	ISRA	اسراء تمويل اسلامي
JORDAN EXPAT .INV	0.55	0.57	0.02	0.54	0.64	446355	JEIH	الاستثمارية القابضة
INT'L CARDS CO.	0.2	0.19	-0.01	0.18	0.2	140396	CARD	البطاقات العالمية
AL-AMAL INV.	0.72	0.69	-0.03	0.69	0.72	4050435	AMAL	الامل للاستثمارات
DARAT	0.32	0.29	-0.03	0.28	0.32	132384	DARA	دارات
INT' BROKERAGE	0.16	0.15	-0.01	0.14	0.16	23022	IBFM	العالمية للوساطة
ARAB FIN INV	1.42	1.43	0.01	1.4	1.43	41532	AFIN	العربية للاستثمارات
NATL PORTFOLIO	0.6	0.59	-0.01	0.52	0.61	291392	MHFZ	المحفظة الوطنية
AL-AMIN FOR INV	0.63	0.67	0.04	0.63	0.69	379290	AAFI	الامين للاستثمار
DIMENSIONS	0.41	0.41	0	0.41	0.42	9551	JEDI	أبعاد للاستثمارات
DARKOM	0.22	0.27	0.05	0.21	0.27	116669	DRKM	داركم
AL ROU'YA FOR INVESTMENT	0.42	0.33	-0.09	0.32	0.42	806650	ROYA	الرؤية للاستثمار
SHARECO	0.54	0.59	0.05	0.53	0.59	32738	SHBC	شيركو
UN FOR FINCL INV	1.05	0.93	-0.12	0.91	1.06	2002367	UCFI	المتحدة المالية
SABA EK INVEST	0.48	0.5	0.02	0.47	0.5	787547	SABK	سبائك
KAFA`A INVESTMENTS	0.46	0.45	-0.01	0.45	0.47	19830	KAFA	الكفاءة للاستثمارات
TUHAMA INVESTMENTS	1.52	1.82	0.3	1.45	1.83	7791199	THMA	تهامة للاستثمارات
RUMM BROKERAGE	2.45	2.2	-0.25	2.18	2.64	5533408	RUMI	رم للوساطة
JORDANIAN DEVELOP	5.69	5.69	0	5.41	5.69	87648	JDFI	الأردنية للتطوير
INV HOUSE	0.05	0.05	0	0.04	0.05	847	INVH	بيت الاستثمار
EJADA	0.28	0.26	-0.02	0.25	0.27	46491	EJAD	إجادة للإستثمارات المالية
JORDAN CONSULTING	1.49	1.45	-0.04	1.45	1.52	6388	JOMC	الأردنية للاستشارات
TAJ TOURIST PROJ	0.48	0.47	-0.01	0.46	0.48	713518	TAJM	التجمعات للمشاريع السياحية
TAAMEER JOR HLDGS	0.46	0.46	0	0.45	0.49	1968689	TAMR	تعمير الأردنية القابضة
AFAQ HOLDING	1.62	1.9	0.28	1.62	1.96	145701	MANR	آفاق القابضة
REAL ESTATE DV	0.49	0.47	-0.02	0.45	0.5	283444	REDV	تطوير العقارات
J D PROPERTIES	0.56	0.44	-0.12	0.43	0.54	5720	JDPC	الأردن ديكابولس للأملك
UNION LAND DEV	2.4	2.94	0.54	2.24	3.17	8846546	ULDC	تطوير الاراضي
DEERA	0.88	0.9	0.02	0.87	0.94	489371	DERA	ديرة
PROFESSIONAL	0.48	0.46	-0.02	0.45	0.49	604973	PROF	المهنية
JO REALESTATE	0.53	0.52	-0.01	0.51	0.56	190965	JRCD	العقارية الأردنية
AD-DULAYL PARK	0.45	0.44	-0.01	0.43	0.46	1170438	IDMC	مجمع الضليل
EMMAR INV. DEV.	0.25	0.26	0.01	0.23	0.26	63452	EMAR	إعمار للتطوير العقاري
MASAKEN	3.06	2.92	-0.14	2.8	3.09	534772	MSKN	مساكن
HIGH PERFORMANCE	0.41	0.4	-0.01	0.38	0.43	29022	HIPR	الكفاءة
SHIRA	0.73	0.7	-0.03	0.7	0.7	21350	SHRA	شراع

Company	Last Closing Price سعر الاغلاق السابق	Closing Price سعر الاغلاق	Change التغير عن سعر الاغلاق	Low Price أدنى سعر	High Price أعلى سعر	Value Traded(JD) حجم التداول	Code الرمز	الشركة
RESOURCES INVEST	0.17	0.17	0	0.16	0.19	186773	JOMA	الموارد للتنمية والاستثمار
RE ES & INV PORT C	1.05	1.13	0.08	1	1.18	484573	AQAR	المحافظة العقارية
TAJCATERINGHOUSING	0.45	0.51	0.06	0.45	0.54	3402469	JNTH	التجمعات لخدمات التغذية والاسكان
COMPLAND DEV&INV	0.73	0.79	0.06	0.69	0.82	788355	ATTA	المتكاملة لتطوير الاراضي والاستثمار
EAST REAL ESTATE	1.64	1.67	0.03	1.55	1.71	32615	REAL	الشرق العربي العقارية
METHAQ	1.69	1.71	0.02	1.67	1.73	1266036	MEET	مينا
SPCZ.INVST.COMD	1.08	1.12	0.04	0.96	1.2	6792402	SPIC	التجمعات الاستثمارية
AMAD REALST. INVST	1.43	1.35	-0.08	1.22	1.43	203603	AMAD	عمد للاستثمار
ARABIAN DEV CO	0.39	0.38	-0.01	0.38	0.42	70834	INMA	الانماء العربية
AMOUN INT. INV.	0.99	1.05	0.06	0.94	1.06	1245384	AMON	عمون الدولية للاستثمار
CONTEMPRO	1.09	1.09	0	1.05	1.26	1650562	COHO	المعاصرون
ALENTKAEYA COMPANY	0.35	0.53	0.18	0.33	0.53	2030437	ENTK	الانتقائية
PALACES	0.62	0.64	0.02	0.61	0.64	1481	PRED	القصور
ARAB INV. UNION	0.39	0.37	-0.02	0.37	0.4	8436	UNAI	اتحاد المستثمرون
AL-TAHDITH	2.63	2.42	-0.21	2.24	2.6	1820405	THDI	التحديث
NOOR CAPITAL	0.45	0.74	0.29	0.46	0.81	4788	NCMD	نور كابيتال
ALSHAMEKHA REAL.	1.01	1	-0.01	1	1	6354	VFED	الشامخة العقارية
AL-BELAD MED SRV	0.91	0.95	0.04	0.92	1	39226	ABMS	البلاد الطبية
IBN ALHAYTHAM H.	1.1	1.11	0.01	1.1	1.2	9353	IBNH	مستشفى ابن الهيثم
CONSULTING GROUP	1.48	1.35	-0.13	1.34	1.46	1029632	CICO	المجموعة الاستشارية
INT CO MED INV	0.81	0.82	0.01	0.76	0.91	184422	ICMI	الدولية الطبية
ARAB INT INV EDU	3.13	3.18	0.05	3.01	3.19	103567	AIEI	الدولية للتعليم
PETRA EDUCATION	6	5.95	-0.05	5.55	5.95	2169	PEDC	البتراء للتعليم
ZARQA EDUC	2.7	2.46	-0.24	2.45	2.7	60238	ZEIC	الزرقاء للتعليم
ITIHAD SCHOOLS	1.18	1.17	-0.01	1.11	1.19	21312	ITSC	مدارس الاتحاد
ISRA EDUE	4.55	4.6	0.05	4.55	4.61	276841	AIFE	الإسراء للتعليم
PHILADELPHIA UNI	4.59	4.26	-0.33	4.25	4.35	12003	PIEC	جامعة فيلادلفيا
ZARA INVESTMENTS	0.45	0.48	0.03	0.45	0.49	21021	ZARA	زارة للاستثمار
MEDITER. TOURISM	2.39	2.39	0	2.28	2.39	187138	MDTR	البحر المتوسط
AL-DAWLIYAH H&M	0.94	0.95	0.01	0.93	0.95	84261	MALL	الدولية للفنادق والاسواق
WINTER VALLEY TOUR	0.18	0.16	-0.02	0.16	0.18	4509	WIVA	وادي الشتا
ARAB INTL HOTEL	1.26	1.29	0.03	1.24	1.29	3862	AIHO	العربية الدولية للفنادق
MODEL RESTAURANTS	0.35	0.32	-0.03	0.32	0.34	248087	FOOD	النموجية للمطاعم
AL SHARQ INV	2.1	2.1	0	2.1	2.1	1359	AIPC	الشرق للمشاريع
AL-RAKAEZ	0.37	0.35	-0.02	0.35	0.37	304403	RICS	الركائز
SURA	0.64	0.56	-0.08	0.5	0.67	6753489	SURA	سرى
JOR HOTEL TOURS	3.57	3.57	0	3.57	3.57	1046	JOHT	الفنادق والسياحة
ROYAL JORDANIAN	0.45	0.42	-0.03	0.41	0.45	253399	RJAL	الملكية الأردنية

Company	Last Closing Price سعر الإغلاق السابق	Closing Price سعر الإغلاق	Change التغير عن سعر الإغلاق	Low Price أدنى سعر	High Price أعلى سعر	Value Traded(JD) حجم التداول	Code الرمز	الشركة
MASAFAT TRANSPORT	0.5	0.51	0.01	0.49	0.53	385752	MSFT	مسافات للنقل
SALAM INT TRN TD	0.39	0.42	0.03	0.38	0.42	236033	SITT	السلام للنقل
SHIPPING LINE	1.77	1.82	0.05	1.7	1.83	123915	SHIP	الخطوط البحرية
RUM GROUP	0.78	0.78	0	0.76	0.91	6972799	RUMM	رم للنقل والاستثمار
TRANSPORT BARTER	0.54	0.53	-0.01	0.52	0.54	1131531	NAQL	المقايضة للنقل
JORDAN EXPRESS	1.85	1.78	-0.07	1.76	1.79	42903	JETT	النقلات السياحية/جت
AVICO	4.03	3.92	-0.11	3.75	4	2508430	ARAV	عربية للنقل الجوي
UBOUR	0.3	0.31	0.01	0.28	0.31	19788	TRUK	العبور
JORDAN TELECOM	2.28	2.31	0.03	2.24	2.4	436295	JTEL	الاتصالات الأردنية
AL-FARIS NATIONAL	1.26	1.21	-0.05	1.17	1.28	333340	CEBC	الفارس الوطنية
J. PRESS FOUNDAT	0.66	0.65	-0.01	0.63	0.67	53246	PRES	الرأي
JOR PRESS/ PUBLISH	0.15	0.1	-0.05	0.1	0.14	626	JOPP	الدستور
JOR PETROLM REF	3.38	3.51	0.13	3.34	3.57	8649763	JOPT	مصفاة الاردن / جوبترول
JOR ELECTREIC PWR	2.24	2.28	0.04	2.16	2.3	1617076	JOEP	الكهرباء الاردنية
IRBID ELECTRICITY	10.4	10.9	0.5	10.42	10.95	14463	IREL	كهرباء اربد
AFAQ ENERGY	2.4	2.55	0.15	2.4	2.69	1245483	MANE	آفاق للطاقة
OFFTEC HOLDING	0.57	0.54	-0.03	0.53	0.57	524863	OFTC	أوفتك القابضة
AHLIA ENTERPRISES	0.08	0.07	-0.01	0.06	0.08	25454	ABLA	الاهلية للمشاريع
INJAZ	1.48	1.68	0.2	1.48	1.82	2119234	ATCO	انجاز
BINDAR	0.77	0.82	0.05	0.75	0.82	182573	BIND	بندار
JOR TRADE FAC	1.08	1.08	0	1.03	1.09	2792	JOTF	التسهيلات التجارية
SOUTH ELECTRONICS	0.19	0.18	-0.01	0.17	0.2	204693	SECO	الجنوب للإلكترونيات
JOR DUTY FRE SHP	23.4	23.49	0.09	23.07	25.5	206358	JDFS	الاسواق الحرة
COMP. LEASING	2.87	2.89	0.02	2.87	2.89	27545	LEAS	المتكاملة للتأجير التمويلي
SPEC.INV JOR	0.32	0.3	-0.02	0.27	0.32	10872	SIJC	الاستثمارات المتخصصة
JORDAN INTL TRAD	1.26	1.25	-0.01	1.23	1.27	23285	JITC	المركز الاردني
NOPAR FOR TRADING	1.19	1.72	0.53	1.12	1.74	610834	NOTI	نوبار للتجارة
SPCZ.TRD&INVT	1.67	1.98	0.31	1.7	2	9283	SPTI	المتخصصة للتجارة
JORDAN PHARMA	0.55	0.59	0.04	0.53	0.62	53516	JPHM	الاردنية للأدوية
DAR ALDAWA DV/IV	2.25	2.27	0.02	2.17	2.34	93043	DADI	دار الدواء
MID PHARMA IND	0.91	0.87	-0.04	0.87	0.87	348	MPHA	شرق أوسط دوائية
HAYAT PHAR. IND.	1.9	1.96	0.06	1.89	1.98	49767	HPIC	الحياة الدوائية
PHILADELPHIAPHARMA	1.77	1.88	0.11	1.7	1.97	912885	PHIL	فيلادلفيا للأدوية
ARAB PHARMA CHEM	0.72	0.69	-0.03	0.69	0.69	191	APHC	المركز العربي /دوائي
JORDAN IND.RES.	0.17	0.16	-0.01	0.15	0.17	83811	JOIR	الموارد الصناعية
INDSTRAL/COMM/AGR	1.17	1.18	0.01	1.13	1.22	92022	ICAG	الإنتاج
ARAB PESTICIDES	2.02	1.99	-0.03	1.97	2.02	443109	MBED	العربية للمبيدات
NAT CHLORINE	0.62	0.59	-0.03	0.57	0.62	13830	NATC	الوطنية للكلورين
PETROCHEMICALS	0.35	0.33	-0.02	0.31	0.36	524566	IPCH	البتروكيماويات
COMPREHENSIVE	0.99	0.93	-0.06	0.9	1.02	478286	INOH	المتكاملة للمشاريع المتعددة
JOR INDSTR CHEM	1.65	1.7	0.05	1.65	1.72	1067	JOIC	الصناعات الكيماوية

Company	Last Closing Price سعر الاغلاق السابق	Closing Price سعر الاغلاق	Change التغير عن سعر الاغلاق	Low Price أدنى سعر	High Price أعلى سعر	Value Traded(JD) حجم التداول	Code الرمز	الشركة
PREMIER	2.25	2.07	-0.18	2.06	2.33	272454	ACDT	المتصدرة
ARAB INVEST PROJ	1.15	1	-0.15	0.95	1.17	13015	APCT	العربية الاستثمارية
EKBAL PRINT CO.	2.76	2.75	-0.01	2.67	3.03	35617	EKPC	الاقبال للطباعة
NATL POULTRY	0.9	0.88	-0.02	0.88	0.88	38	NATP	الوطنية للدواجن
SINIORA	3.56	3.57	0.01	3.38	3.72	79351	SNRA	سنيورة
NUTRIDAR	1.66	1.54	-0.12	1.54	1.75	216665	NDAR	دار الغذاء
ARAB INT'L FOOD	2.05	1.93	-0.12	1.93	1.93	386	AIFF	الدولية للأغذية
GENERAL INVEST	3.05	3.07	0.02	3.05	3.08	331325	GENI	الاستثمارات العامة
UNIV MOD INDCO	2.15	2.26	0.11	2.15	2.3	113895	UMIC	العالمية للزيوت
JORDAN DAIRY	2.67	2.72	0.05	2.67	2.72	81915	JODA	الألبان الأردنية
AL-QARIA	1.08	0.82	-0.26	0.82	1.03	7824	UCVO	القرية
EQBAL INV. CO	25.4	24	-1.4	22.8	25.4	10623802	EICO	الإقبال للاستثمار
UNION TOBACCO	2.33	4.92	2.59	2.21	5.24	7712042	UTOB	الاتحاد للسجائر
ARAB POTASH CO	17.1	17.76	0.66	17.05	18.79	124828	APOT	البوتاس العربية
JOR PHOSPHATE MN	1.78	2.43	0.65	1.77	2.63	7957821	JOPH	الفوسفات
JOR CEMENT FACT	1.35	1.78	0.43	1.33	1.92	1793122	JOCM	الاسمنت
JOR STEEL	0.5	0.53	0.03	0.39	0.53	4530388	JOST	حديد الأردن
MANASEER STEEL	1	0.96	-0.04	0.95	1.14	863972	MANS	المناصير للحديد
NATL ALUM IND	0.57	0.6	0.03	0.56	0.62	474810	NATA	الوطنية للالمنيوم
ARAB ALUM IND	1.75	2	0.25	1.63	2.04	158492	AALU	الالمنيوم/أرال
JOSECO	0.32	0.4	0.08	0.31	0.44	89811	JOSE	الصخر الزيتي
TRAVCO	0.46	0.44	-0.02	0.44	0.44	88	TRAV	ترافكو
NATIONAL STEEL	1.57	1.56	-0.01	1.51	1.58	778	NAST	الصلب
SILICAIndustr.	3.3	3.14	-0.16	3.14	3.14	38	SLCA	صناعات السيليكا
READY MIX CONCRT	1.08	1.1	0.02	1.07	1.11	666634	RMCC	الباطون الجاهز
AL ASSAS	0.25	0.26	0.01	0.24	0.26	25776	ASAS	الأساس
ARAB STEEL PIPES	1.1	1.28	0.18	1.1	1.32	101933	ASPM	المواسير المعدنية
AL-QUDS READY MIX	0.58	0.58	0	0.56	0.59	328820	AQRM	القدس الخرسانية
JOR WOODIndustr.	0.91	0.83	-0.08	0.83	0.87	350	WOOD	جوايكو
JOR PIPES MANFACT	0.82	0.86	0.04	0.78	0.9	280409	JOPI	الأنابيب الأردنية
UNITED CABLE INDUSTRIES	0.38	0.35	-0.03	0.34	0.38	94654	UCIC	الكابلات المتحدة
MESC_JORDAN	0.09	0.09	0	0.08	0.1	11945	JNCC	مسك الأردن
NAT/CABL/WIRE/MF	0.33	0.33	0	0.33	0.35	277266	WIRE	الوطنية للكوابل
ARAB ELECT IND	0.72	0.64	-0.08	0.59	0.73	523977	AEIN	العربية الكهربائية
JOR WORSTED MILL	3.85	3.91	0.06	3.8	3.92	36898	JOWM	الأجواخ الأردنية
CENTURY INV.GRP	3	2.76	-0.24	2.64	3.02	5854903	CEIG	العصر للاستثمار
EL-ZAY READY WR	0.47	0.4	-0.07	0.4	0.49	37877	ELZA	الزي لصناعة الألبسة
JOR CLOTHING CO.	0.65	0.53	-0.12	0.53	0.77	1071390	CJCC	الألبسة الأردنية
AKARY	1.83	2.1	0.27	1.74	2.1	229835	WOOL	عقاري
Grand Total(First, Second and Third Market)		:Index الرقم القياسي: 2250.18		CHG: التغير: 0.02%		187882627		المجموع الكلي (مجموع السوق الأول والسوق الثاني و السوق الثالث)

Right Issues	Company	Last Closing Price سعر الاغلاق السابق	Closing Price سعر الاغلاق	Change التغير عن سعر الاغلاق	Low Price أدنى سعر	High Price أعلى سعر	Value Traded حجم التداول (JD)	Code الرمز	الشركة	نشرة حقوق الاكتتاب
	UBSI RI 01	0.58	0.52	-0.06	0.51	0.62	30495	R0090	بنك الإتحاد/ حق 1	
Rights Total							30495			مجموع حقوق الاكتتاب

Block Trades	Company	Value traded (JD) حجم التداول بالدينار	No. of shares عدد الاسهم	Price (JD) السعر	Code الرمز	الشركة	نشرة الصفقات
	CAPITAL BANK	292400	340000	0.86	EXFB	بنك المال	
	JORDAN AHLI BANK	661843	542494	1.22	AHLI	البنك الاهلي	
	RUMM BROKERAGE	240386	92813	2.59	RUMI	رم للوساطة	
	UNION INV	266000	200000	1.33	UINV	الاتحاد للاستثمارات	
	RUM GROUP	200600	236000	0.85	RUMM	رم للنقل والاستثمار	
Block Trades Total		1661229	1411307				مجموع الصفقات

Bonds (JD)	Company	Value traded (JD) حجم التداول بالدينار	No. of bonds عدد السندات	No. of shares عدد الاسهم	Closing Price (JD) سعر الاغلاق بالدينار	Code الرمز	الشركة	نشرة السندات بالدينار
	IS.BD02/16(4.25%)	2700	27	2	100	I0216	بنك المال	
Bonds Total								مجموع السندات

