

Participating in the "Rebuild Trust In The MENA Capital Markets" Conference

The CEO of Amman Stock Exchange (ASE), Mr. Jalil Tarif, participated in the "Rebuild Trust in the MENA Capital Markets" Conference, which was organized by International Forum for Investor Education (IFIE) – MENA Subcommittee in Cairo in the period between 15-16 March 2010. The conference aimed at making strategies and mutual plans for educating the investor, in addition to attracting new investors in the MENA region. In one of the workshops, Tarif introduced the ASE's experience in raising awareness among investors and the marketing programs held on the local and international levels. It is worth mentioning that (IFIE) is an alliance chartered in 2005 that brings together private sector and public sector providers of investor education to improve the effectiveness of investor education programs around the world.

المشاركة بمؤتمر "إعادة الثقة لأسواق المال في المنطقة العربية والشرق الأوسط"

شارك السيد جليل طريف، المدير التنفيذي لبورصة عمان، في مؤتمر "إعادة الثقة لأسواق المال في المنطقة العربية والشرق الأوسط" الذي نظّمته اللجنة الإقليمية للمنتدى العالمي لتعليم المستثمر International Forum for Investor Education (IFIE) – MENA Subcommittee في مدينة القاهرة في الفترة بين 15-16 آذار 2010. ويهدف المؤتمر إلى وضع استراتيجيات وخطط مشتركة لتعليم المستثمر وتوعيته، بالإضافة إلى جذب مستثمرين جدد بين دول المنطقة العربية والشرق الأوسط. وقد تحدث طريف في إحدى حلقات النقاش عن تجربة بورصة عمان في توعية المستثمرين والبرامج التسويقية التي تعقد على الصعيدين المحلي والدولي. ومما يذكر أن المنتدى العالمي لتعليم المستثمر (IFIE) هو تحالف تم تأسيسه في عام 2005، يجمع بين مقدمي خدمات تعليم المستثمر من المؤسسات الخاصة والحكومية، ويهدف إلى تحسين فعالية برامج تعليم المستثمر في العالم. ويعد المنتدى بمثابة غرفة مقاصدة لتبادل المعلومات والأفكار بين مقدمي الخدمات للمستثمرين من مختلف بلدان العالم، والتخطيط لوضع برامج لتعليم المستثمر.



was the final one of the conference and it included along with Mr. Azer, as a representative of the region's markets, major information dissemination companies, in order to discuss policies of information dissemination applied by the region's markets and the importance of unifying these policies for the benefit of these exchanges. They also discussed the most important challenges and difficulties faced by this industry, whether by stock exchanges or even data vendors. The Conference showed real interest in developing this industry in the MENA region through offering assistance and the international exchanges' experiences to the region exchanges. This would enable them to face the challenges and benefit from opportunities that would ameliorate their caliber.

المنطقة وأهمية توحيد هذه السياسات بما يخدم مصلحة هذه البورصات، فضلاً عن أهم التحديات والمصاعب التي تواجهها هذه الصناعة سواء من قبل البورصات أو حتى مزودي البيانات. وقد أبدى المنتدى اهتمامه بتطوير هذه الصناعة في منطقة الشرق الأوسط وأفريقيا من خلال تقديم سبل المساعدة الممكنة لبورصات هذه المنطقة إضافة إلى تجارب البورصات العالمية بهذا الشأن، والتي من شأنها مواجهة التحديات واستغلال الفرص المتاحة للهوض بها إلى أعلى المستويات الممكنة.

An Introductory Course about the New Archiving System

Within the framework of Amman Stock Exchange's efforts to improve the level of services provided to its members and investors, and to activate the latest technical developments, the ASE is currently working on the final necessary procedures to replace the currently used system for data archiving (Domino.Doc) to a new modern, sophisticated system which is (eZpublish). This system is a specialized one for data archiving. Through the new system, different functions can be easily handled in terms of downloading and classifying documents in a more structured way, as well as the ability to search for historical documents will be easier and faster. In this regard the ASE held an introductory course about the new system, and it will give the investors the opportunity to test it during the coming period in preparation for its official launching. It is worth mentioning that (eZpublish) developed by (eZ System) is used by a number of leading institutions working in various areas such as (CNBC) and (T-Mobile) and other global institutions.

عقد دورة تعريفية بنظام الأرشيف الجديد

في إطار سعي البورصة الدائم لتحسين مستوى الخدمات التي تقدمها لأعضائها وللمتعاملين بالأوراق المالية في السوق، ورغبة منها في إدخال واستخدام أحدث التطورات التقنية المتعلقة بعملها، تقوم بورصة عمان حالياً باستكمال الإجراءات اللازمة لاستبدال نظام أرشفة البيانات المستخدم حالياً لديها وهو (Domino.Doc) بنظام جديد عصري ومتطور هو نظام (eZpublish)، والذي يتميز بسهولة التعامل مع وظائفه المختلفة من حيث تحميل الوثائق وتصنيفها بطريقة أكثر تنظيماً، فضلاً عن إمكانية البحث عن الوثائق التاريخية المحفوظة لدى البورصة بطريقة أكثر سهولة وسرعة. حيث قامت البورصة مؤخراً بعقد دورة تعريفية للعاملين بشركات الوساطة الأعضاء بالنظام المذكور، وستقوم بإتاحة الفرصة لهم لاختباره خلال الفترة القادمة تمهيداً لإطلاقه بشكل رسمي. ومن الجدير بالذكر بأن نظام (eZpublish) المطور من قبل شركة (eZ Systems) الترويجية يستخدم من قبل عدد من المؤسسات الرائدة الكبرى العالمية العاملة في مختلف المجالات مثل شبكة (CNBC) و الأمم المتحدة وشركة (T-mobile) وغيرها من المؤسسات العالمية الأخرى.

The European Union Envoy meeting

The CEO of the ASE, Mr. Jalil Tarif met Mr. Charles Malecot, the European Union envoy of the Committee which is studying the establishment of a Euro-Mediterranean Development Bank. Tarif assured that the idea of establishing a Euro-Mediterranean Development Bank is pretty good, especially if it has clear functions and roles. Also, Tarif stressed the importance of the existence of such financial institution to support the emerging economies in the developing countries, including Jordan, since the relations with the European Union need support in regard to trade and supporting small and moderate enterprises.

لقاء موفد الاتحاد الأوروبي

التقى المدير التنفيذي لبورصة عمان السيد جليل طريف بالسيد تشارلز ماليكوت، موفد الاتحاد الأوروبي للجنة المعنية بدراسة إنشاء بنك التنمية الأورومتوسطي، حيث أكد طريف أن فكرة إنشاء بنك أورومتوسطي للتنمية جيدة خصوصاً أن ما تم تحديده مهامه والدور الذي سيقوم به بوضوح. كما أكد على أهمية وجود مثل هذه المؤسسة المالية لدعم الاقتصادات الناشئة في الدول النامية من بينها الأردن حيث أن العلاقات مع الاتحاد الأوروبي بحاجة إلى دعم فيما يتعلق بالتجارة ودعم المؤسسات المتوسطة والصغيرة.

ASE Participates in FISD Conference

The Deputy CEO of Amman Stock Exchange (ASE), Mr. Nader Azer, participated in Conference of the MENA region stock exchanges, which was held by the Financial Information services Division (FISD), which emanated from the Software & Information Industry Association (SIIA). The conference which took place in Dubai during the period from 8 - 9 March 2010, discussed the most important opportunities and challenges facing the information dissemination industry in the Middle East and Africa. Mr. Azer participated as a speaker in two workshops of the conference: the first one (Exchanges: The Local View) discussed the products of information dissemination provided by the MENA region stock exchanges, as well as the most important developments in these exchanges regarding trading and services of information dissemination. Mr. Azer, talked about the ASE's experience in this area as well as the major technological developments witnessed by the ASE, especially in regard to the application of the new version of the electronic trading system NSC V900 early last year. The second workshop (On Behalf of the Industry)

بورصة عمان تشارك في مؤتمر FISD

شارك السيد نادر عازر نائب المدير التنفيذي للبورصة في مؤتمر بورصات منطقة الشرق الأوسط وأفريقيا الذي عقده منتدى خدمات المعلومات المالية (Financial Information services Division FISD) المنبثق عن جمعية صناعة البرمجيات والمعلومات (Software & Information Industry Association SIIA) في مدينة دبي خلال الفترة من 8-9 آذار 2010، حيث ناقش المؤتمر أهم الفرص والتحديات التي تواجه صناعة نشر المعلومات في منطقة الشرق الأوسط وأفريقيا. وقد شارك السيد عازر كمتحدث في حلقتي نقاش من حلقات المؤتمر، ناقشت الأولى (Exchanges: The Local View) منتجات نشر المعلومات المقدمة من قبل بورصات الشرق الأوسط وأفريقيا، فضلاً عن أهم التطورات التي شهدتها هذه البورصات فيما يتعلق بالتداول وخدمات نشر معلومات التداول، حيث عرض السيد عازر تجربة بورصة عمان في هذا المجال إضافة إلى أهم التطورات التكنولوجية التي شهدتها البورصة في الآونة الأخيرة خصوصاً فيما يتعلق بتطبيق النسخة الجديدة من نظام التداول الإلكتروني NSC V900 مطلع العام الماضي. أما الحلقة الثانية (On Behalf of the Industry) فقد كانت الحلقة الختامية للمؤتمر حيث ضمت إلى جانب السيد عازر، ممثل عن بورصات المنطقة، شركات توزيع المعلومات العالمية الكبرى، وذلك بغية مناقشة سياسات نشر المعلومات المطبقة من قبل بورصات

أداء بورصة عمان

أظهرت مؤشرات الأداء في بورصة عمان تراجعاً خلال شهر آذار من عام ٢٠١٠. حيث أغلق الرقم القياسي المرجح للأسهم الحرة عند (٢٥١٨) نقطة وبانخفاض نسبته (٠.٦%) مقارنة مع مستواه في نهاية العام ٢٠٠٩. وقد جاء ذلك نتيجة لانخفاض الرقم القياسي لأسعار أسهم القطاع الصناعي بنسبة (١.٩%) و قطاع الخدمات بنسبة (٠.٤%). بينما ارتفع الرقم القياسي لأسعار أسهم القطاع المالي بنسبة (٠.١%). كما أغلق الرقم القياسي المرجح بالقيمة السوقية عند (٥٣٠٢) نقطة بانخفاض نسبته (٣.٩%) مقارنة مع مستواه في نهاية العام ٢٠٠٩. وبلغ حجم التداول لغاية شهر آذار ٢٠١٠ حوالي (٢,٠١٤) مليار دينار مقارنة مع (٢,٧٥١) مليار دينار لنفس الفترة من العام الماضي وبانخفاض نسبته (٢٦.٨%). وبالنسبة لعدد الاسهم المتداولة فقد ارتفع ليصل إلى (١,٨٤٤) مليار سهم مقارنة مع (١,٥٥١) مليار سهم للعام الماضي وبارتفاع نسبته (١٨.٨%). كما انخفضت عدد العقود المنفذة ليصل إلى (٥٥١) ألف عقد. بانخفاض نسبته (٢٨.٥%) لنفس الفترة من العام الماضي. وبالنسبة للقيمة السوقية للأسهم المدرجة في بورصة عمان فقد انخفضت بمقدار (٠.٨) مليار دينار لتصل إلى (٢١,٧١٦) مليار دينار وبانخفاض نسبته (٣.٦%) مقارنة مع نهاية عام ٢٠٠٩ لتشكل ما نسبته (١٤٤.٢%) من الناتج المحلي الإجمالي.

قرارات بورصة عمان:

قرارات مجلس الإدارة:

• تعليق شركة نهر الأردن للاستثمار والوساطة المالية عن العمل في البورصة وذلك اعتباراً من ٢٠١٠/٣/١٠

قرارات المدير التنفيذي:

- إدراج الإصدار الثاني من سندات الخزينة لعام ٢٠١٠ استحقاقه ٢٠١٣/١/٢٥ والبالغ عددها (٥٠,٠٠٠) سند بقيمة اسمية مقدارها (١٠٠٠) دينار وقيمة إجمالية تبلغ (٥٠) مليون دينار وفائدة (٤.٩٥٦%) وذلك اعتباراً من ٢٠١٠/٣/١.
- إدراج أسهم شركة العبور للشحن والنقل والبالغ عددها (٣) مليون سهماً في السوق الثاني، وذلك اعتباراً من ٢٠١٠/٣/٢.
- إدراج الإصدار الثالث من سندات الخزينة لعام ٢٠١٠ استحقاقه ٢٠١٣/٢/٤ والبالغ عددها (٥٠,٠٠٠) سند بقيمة اسمية مقدارها (١٠٠٠) دينار وقيمة إجمالية تبلغ (٥٠) مليون دينار وفائدة (٤.٨٦١%) وذلك اعتباراً من ٢٠١٠/٣/١٦.
- إدراج أسهم الزيادة في رأس مال البركة للتكافل والبالغ (٢,٥٥٥,٢٠٣) سهماً، ليصبح رأس المال المدرج في البورصة (٧) مليون سهماً، وذلك اعتباراً من ٢٠١٠/٣/٢٣.

ASE Performance

ASE performance revealed a decline during March 2010, as the ASE price index weighted by free-float shares closed at (2518) points, a (0.6%) decrease in comparison with the end of 2009. This came as a result of the decrease in industry sector index by (1.9%), the services sector index by (0.4%), but the increase of the financial sector by (0.1%). The index weighted by market capitalization closed at (5302) points at the end of March, a (3.9%) decrease in comparison with the end of 2009. The trading volume until March 2010 reached JD (2.014) billion compared to JD (2.751) billion in the same period of the last year, a (26.8%) decrease. The number of traded shares increased to (1.844) billion shares in comparison with (1.551) billion shares at the same period of last year, a (18.8%) increase. The number of executed transactions decreased to (551) thousand transactions, a decrease of (28.5%) in comparison with the same period of last year. Market capitalization of listed companies decreased by JD (0.8) billion reaching JD (21.716) billion, a (3.6%) decrease against the end of year 2009, constituting (144.2%) of the GDP.

ASE Resolutions:

Board decisions

Suspend the Broker Jordan River Financial Investment from trading, at the ASE as of March 10, 2010.

CEO Decisions:

- List the Second issue of Treasury Bonds for the year 2010, as of March 1, 2010. The maturity date is 25/1/2013. The total value is JD (50) million, and (4.956%) interest rate.
- List the (3) million shares of Ubour Logistic Services in the Second Market as of March 2, 2010.
- List the Third issue of Treasury Bonds for the year 2010, as of March 16, 2010. The maturity date is 4/2/2013. The total value is JD (50) million, and (4.861%) interest rate.
- List the (2,555,203) shares capital increase of Al-Barakah Takaful Company, as of March 23, 2010. The company paid in capital reached (7) million shares.

مؤشرات أداء بورصة عمان

- List the First issue of Treasury Bills for the year 2010, as of March 29, 2010. The maturity date is 11/8/2010 and the total value is JD (50) million.
- List the fourth issue of Treasury Bonds for the year 2010, as of March 29, 2010. The maturity date is 21/2/2013. The total value is JD (50) million, and (4.778%) interest rate.
- List the fifth issue of Treasury Bonds for the year 2010, as of March 29, 2010. The maturity date is 24/2/2013. The total value is JD (50) million, and (4.252%) interest rate.

- إدراج الإصدار الأول من انونات الخزينة لعام ٢٠١٠ استحقاقه ٢٠١٠/٨/١١ والبالغ عددها (٥٠,٠٠٠) سند بقيمة اسمية مقدارها (١٠٠٠) دينار وقيمة إجمالية تبلغ (٥٠) مليون دينار، وذلك اعتباراً من ٢٠١٠/٣/٢٩.
- إدراج الإصدار الرابع من سندات الخزينة لعام ٢٠١٠ استحقاقه ٢٠١٣/٢/٢١ والبالغ عددها (٥٠,٠٠٠) سند بقيمة اسمية مقدارها (١٠٠٠) دينار وقيمة إجمالية تبلغ (٥٠) مليون دينار وفائدة (٤.٧٧٨%) وذلك اعتباراً من ٢٠١٠/٣/٢٩.
- إدراج الإصدار الخامس من سندات الخزينة لعام ٢٠١٠ استحقاقه ٢٠١٣/٢/٢٤ والبالغ عددها (٥٠,٠٠٠) سند بقيمة اسمية مقدارها (١٠٠٠) دينار وقيمة إجمالية تبلغ (٥٠) مليون دينار وفائدة (٤.٢٥٢%) وذلك اعتباراً من ٢٠١٠/٣/٢٩.

ASE Performance Indicators

	% Change	شباط february	آذار March	
Trading Value (JD million)	88.6	492.9	929.5	حجم التداول (مليون دينار)
Avg. Daily Trading Value (m)	64.2	24.6	40.4	المعدل اليومي لحجم التداول (مليون)
No. of Traded Shares (m)	131.8	415.5	963.1	عدد الأسهم (مليون)
No. of Transaction (thousand)	63.4	144.1	235.5	عدد العقود (بالآلاف)
Market Capitalization (JD m)	0.2	21673	21716	القيمة السوقية (مليون دينار)

Foreign Investment

- The value of shares purchased by Non-Jordanians in March equaled JD(196.5) million, (57.8%) of which were purchased by Arabs.
- The value of shares sold by Non-Jordanians was JD(165.5) million, (92.6%) of which were sold by Arabs.
- During this month, net Non-Jordanian investments showed a positive balance of JD (31) million.
- By the end of March, shares owned by non-Jordanians represented (48.5%) of ASE capitalization, (32.4%) of which are owned by Arab investors and (16.1%) by Non-Arabs.

الاستثمار الأجنبي

- بلغت قيمة الأسهم المشتراة من قبل غير الأردنيين خلال شهر آذار (١٩٦,٥) مليون دينار، منها (٥٧,٨%) لمستثمرين عرب.
- بلغت قيمة الأسهم المباعة من قبل غير الأردنيين (١٦٥,٥) مليون دينار، منها (٩٢,٦%) تم بيعها من قبل مستثمرين عرب.
- بلغ صافي استثمار غير الأردنيين خلال هذا الشهر (٣١) مليون دينار.
- شكلت الأسهم المملوكة من قبل غير الأردنيين (٤٨,٥%) من القيمة السوقية للبورصة في نهاية آذار، منها (٣٢,٤%) لمستثمرين عرب، و(١٦,١%) لغير العرب.

أهم البيانات اليومية لبورصة عمان لشهر آذار ٢٠١٠
Major Daily Data For The Ase, March 2010

القيمة السوقية إلى العائد (مرة) P/E Ratio (Times)	الرقم القياسي العام المرجح بالاسهم الحرة (نقطة) Free Float Weighted Price Index (Point)	عدد العقود المنفذة No. Of Transactions	عدد الاسهم المتداولة No. Of Traded Shares	حجم التداول (دينار) Value Traded (JD)	التاريخ Date
15.28	2485.6	8,357	36,943,462	36,849,820	03/01/2010
15.24	2476.0	10,216	43,742,721	40,057,800	03/02/2010
15.22	2476.3	9,004	39,371,693	34,209,338	03/03/2010
15.11	2466.0	11,927	54,312,604	46,678,536	03/04/2010
14.79	2462.4	9,891	42,202,635	36,087,974	03/07/2010
14.67	2449.7	6,429	15,760,372	17,665,296	03/08/2010
14.75	2457.6	8,387	34,139,447	28,877,718	03/09/2010
14.76	2468.5	8,601	27,298,567	26,526,879	03/10/2010
14.80	2482.0	9,184	37,310,382	96,783,327	03/11/2010
14.91	2490.6	9,928	48,840,064	43,516,027	03/14/2010
14.72	2497.2	12,924	47,692,978	43,212,334	03/15/2010
14.72	2506.4	11,509	45,281,093	36,700,015	03/16/2010
14.78	2509.2	12,037	57,168,303	57,402,660	03/17/2010
15.08	2535.2	12,556	33,991,894	37,639,297	03/18/2010
15.04	2522.9	14,016	67,175,703	58,344,729	03/21/2010
14.97	2500.9	11,400	39,824,612	32,631,592	03/22/2010
15.01	2486.7	10,271	37,872,662	28,614,333	03/23/2010
14.86	2461.8	8,583	31,730,046	28,396,006	03/24/2010
14.88	2466.3	8,765	30,839,831	27,032,935	03/25/2010
14.99	2475.1	8,768	38,214,727	31,049,229	03/28/2010
15.02	2481.4	8,205	36,385,923	32,053,460	03/29/2010
15.17	2507.4	13,096	69,477,844	60,367,925	03/30/2010
20.63	2517.7	11,426	47,486,363	48,785,204	03/31/2010

الشركات العشر الأكثر ارتفاعاً في اسعار اسهمها خلال شهر آذار ٢٠١٠
Best Performers During March 2010

اسم الشركة	اسم الشركة	حجم التداول (دينار) Trading Volume (JD)	التغير (%) Change (%)	اغلاق الشهر السابق (دينار) Previous Month Closing (JD)	اغلاق هذا الشهر (دينار) This Month Closing (JD)
عقاري للصناعات والاستثمارات العقارية	AKARY FOR INDUSTRIES AND REAL ESTATE INVESTMENTS	1,699,834	143.2	0.88	2.14
الأردنية للاستثمارات المتخصصة	SPECIALIZED JORDANIAN INVESTMENT	5,603,714	60.7	3.08	4.95
المستثمرون العرب المتحدون	UNITED ARAB INVESTORS	85,628,420	57.4	0.47	0.74
العرب للتنمية العقارية	ARAB REAL ESTATE DEVELOPMENT	32,362,888	47.1	0.34	0.50
درويش الخليبي و اولاده	DARWISH AL-KHALILI & SONS CO. PLC	9,949,361	38.6	0.44	0.61
الأردن الأولى للاستثمار	FIRST JORDAN INVESTMENT COMPANY PLC	12,241,400	37.0	0.27	0.37
مسافات للنقل المتخصص	MASAFAT FOR SPECIALISED TRANSPORT	1,635,676	37.0	0.54	0.74
رم علاء الدين للصناعات الهندسية	RUM ALADDIN INDUSTRIES	2,439,988	34.0	0.47	0.63
تطوير العقارات	REAL ESTATE DEVELOPMENT	8,249,769	33.3	0.39	0.52
الجنوب للإلكترونيات	SOUTH ELECTRONICS	8,992,459	32.0	0.25	0.33

الشركات العشر الأكثر انخفاضاً في اسعار أسهمها خلال شهر آذار ٢٠١٠
Worst Performers During March 2010

اسم الشركة	اسم الشركة	حجم التداول (دينار) Trading Volume (JD)	التغير (%) Change (%)	اغلاق الشهر السابق (دينار) Previous Month Closing (JD)	اغلاق هذا الشهر (دينار) This Month Closing (JD)
حدائق بابل المعلقة للاستثمارات	BABELON INVESTMENTS CO. P.L.C	684	79.6	8.38	1.71
القرية للصناعات الغذائية والزيت النباتية	AL-QARIA FOOD & VEGETABLE OIL INDUSTRIES CO. P.L.C	2,607,717	31.9	1.19	0.81
المجموعة العربية الأوروبية للتأمين	EURO ARAB INSURANCE GROUP	329,025	31.2	1.38	0.95
التجمعات الاستثمارية المتخصصة	SPECIALIZED INVESTMENT COMPOUNDS	23,719,837	19.4	3.20	2.58
الشرق الاوسط للاستثمارات المتعددة	MIDDLE EAST DIVERSIFIED INVESTMENT	11,068,083	19.1	9.89	8.00
الصقر للاستثمار والخدمات المالية	FALCON FOR INVESTMENT & FINANCIAL SERVICES	8,562,575	15.9	2.52	2.12
أموال انغست	AMWAL INVEST	17,637,077	12.7	1.10	0.96
الأردن الدولية للاستثمار	JORDAN INTERNATIONAL INVESTMENT CO.	25,612	12.5	0.80	0.70
الشرق الاوسط للصناعات الدوائية والكيمائية والمستلزمات الطبية	MIDDLE EAST PHARMA. & CHMICAL IND. & MEDICAL APPLIANCES	1,719,335	12.4	3.47	3.04
الموارد للتنمية والاستثمار	RESOURCES COMPANY FOR DEVELOPMENT & INVESTMENT PLC	1,498,791	12.3	1.14	1.00

المؤشرات الاحصائية الرئيسية لنشاط بورصة عمان Key Statistics Of The Ase

	2010		2009		*2010	2009	2008	2007	
	آذار Mar	شباط FEB	كانون ثاني JAN	كانون اول DEC					
Market Capitalization (JD million)	21,715.7	21,672.6	22,191.7	22,571.1	21,715.7	22,571.1	25,406.3	29,214.2	القيمة السوقية (مليون دينار)
General Free Float Weighted Index (point)	2517.7	2470.9	2525.1	2533.5	2517.7	2533.5	2758.4	3675.0	الرقم القياسي المرجح بالاسهم الحرة (نقطة)
Value Traded (JD million)	929.5	492.9	591.7	655.1	2,014.1	9,665.3	20,318.0	12,348.1	حجم التداول (مليون دينار)
Average Daily Trading (JD million)	40.4	24.6	28.2	29.8	31.5	38.8	82.9	50.0	المعدل اليومي لحجم التداول (مليون دينار)
No. of Traded Shares (million)	963.1	415.5	465.0	530.4	1,843.6	6,022.5	5,442.3	4,479.4	عدد الاسهم المتداولة (مليون)
No. of Transactions (thousand)	235.5	144.1	171.5	190.3	551.1	2,964.6	3,780.9	3,457.9	عدد العقود المنفذة (بالالف)
Turnover Ratio (%)	14.2	6.2	6.9	7.9	27.3	91.3	91.5	91.2	(%) معدل دوران السهم
No. of Trading Days	23	20	21	22	64	249	245	247	عدد ايام التداول
Non-Jordanian Ownership of Market Cap.(%)	48.5	48.8	48.8	48.9	48.5	48.9	49.2	48.9	نسبة مساهمة غير الاردنيين في القيمة السوقية (%)
Net Investment of Non-Jordanian (JD million)	31.0	(9.2)	(17.9)	(4.9)	3.9	(3.8)	309.8	466.2	صافي استثمار غير الاردنيين (مليون دينار)
Market Capitalization / GDP (%)	144.2	143.9	147.4	149.9	144.2	149.9	216.7	289.0	القيمة السوقية الى الناتج المحلي (%)
Transactions Through The SDC	4.3	8.3	73.9	8.5	86.6	218.0	619.8	791.0	عمليات التحويل التي تمت من خلال مركز الابداع
Primary Issues of Shares (JD million)	8.9	0.1	16.8	29.1	25.8	317.3	828.0	885.8	الاصدارات الأولية من الاسهم (مليون دينار)
Primary Issues of Bonds (JD million)	496.3	170.0	450.0	227.0	1,116.3	4,481.3	3,251.0	1,357.2	الاصدارات الأولية من السندات (مليون دينار)

* Cumulative up to March

* تراكمي حتى نهاية آذار

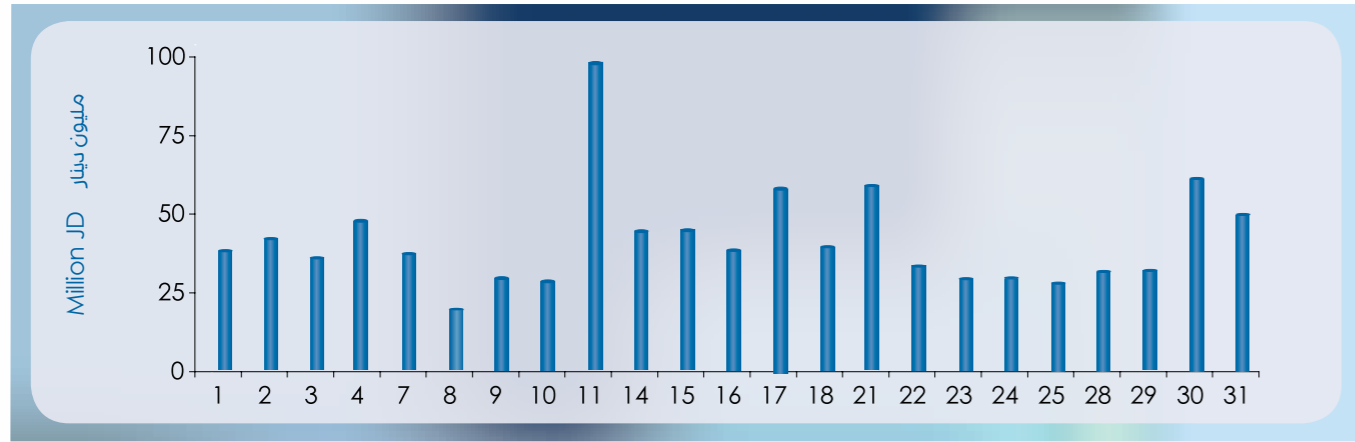
الشركات العشر الاكثر تداولاً في بورصة عمان لشهر آذار ٢٠١٠ Top Ten Companies By Value Traded At The Ase, March 2010

Company's name	سعر الإغلاق Closing Price		% النسبة إلى التداول الكلي للبورصة % to the Total Value Traded	حجم التداول (دينار) Value Traded (JD)	اسم الشركة
	الشهر السابق Last month	الشهر الحالي This month			
TAAMEER JORDAN HOLDINGS PUBLIC SHAREHOLDING COMPANY	0.66	0.75	14.8	137,734,053	الاردنية للتعمير المساهمة العامة القابضة
ARAB BANK	11.10	10.79	9.9	92,202,950	البنك العربي
UNITED ARAB INVESTORS	0.47	0.74	9.2	85,628,420	المستثمرون العرب المتحدون
AL AHLIA ENTERPRISES	2.13	2.40	5.9	54,665,433	الاهلية للمشاريع
MIDDLE EAST COMPLEX FOR ENG. ELECTRONICS & HEAVY INDUSTRIES	0.56	0.73	5.8	54,343,299	مجمع الشرق الاوسط للصناعات الهندسية والالكترونية والثقيلة
ALIA-THE ROYAL JORDANIAN AIRLINES	1.91	2.00	4.3	40,382,700	عالية - الخطوط الجوية الملكية الاردنية
CAPITAL BANK OF JORDAN	1.64	1.55	3.7	34,545,170	بنك المال الاردني
ARAB REAL ESTATE DEVELOPMENT	0.34	0.50	3.5	32,362,888	العرب للتنمية العقارية
SPECIALIZED INVESTMENT COMPOUNDS	3.20	2.58	2.6	23,719,837	التجمعات الاستثمارية المتخصصة
AD-DULAYL INDUSTRIAL PARK CO & REAL ESTATE	0.60	0.70	2.2	20,793,149	مجمع الضليل الصناعي العقاري
TOTAL	-	-	62.0	576,377,899	المجموع

الشركات العشر الاكبر من حيث القيمة السوقية كما في نهاية شهر آذار ٢٠١٠ Top Ten Companies By Market Capitalization At The Ase, March 2010

Company's Name	سعر الإغلاق Closing Price		% النسبة إلى القيمة السوقية للبورصة % to the Total Market Cap.	القيمة السوقية (مليون دينار) Market Cap. (JD million)	اسم الشركة
	الشهر السابق Last month	الشهر الحالي This month			
ARAB BANK	11.10	10.79	26.5	5761.9	البنك العربي
THE ARAB POTASH	35.28	34.48	13.2	2872.8	البوتاس العربية
THE HOUSING BANK FOR TRADE AND FINANCE	7.24	7.28	8.4	1834.6	بنك الاسكان للتجارة والتمويل
JORDAN TELECOM	5.46	5.43	6.3	1357.5	الاتصالات الاردنية
JORDAN PHOSPHATE MINES	16.36	17.00	5.9	1275.0	مناجم الفوسفات الاردنية
THE JORDAN CEMENT FACTORIES	7.37	7.30	2.0	441.2	مصانع الاسمنت الاردنية
JORDAN KUWAIT BANK	3.80	3.64	1.7	364.0	البنك الكويتي
JORDAN ISLAMIC BANK	3.19	3.06	1.4	306.0	البنك الاسلامي الاردني
JORDAN ELECTRIC POWER	3.99	3.90	1.4	294.8	الكهرباء الاردنية
CAIRO AMMAN BANK	2.73	2.84	1.2	249.9	بنك القاهرة عمان
TOTAL	-	-	68.0	14,757.7	المجموع

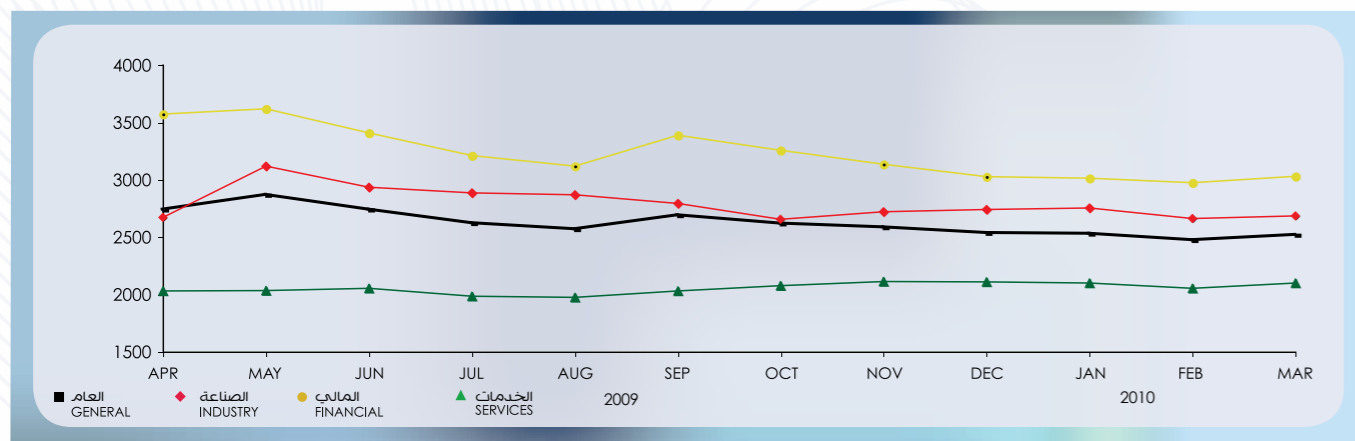
أحجام التداول اليومية خلال شهر شباط
Daily Trading Value February



الرقم القياسي اليومي للبورصة خلال شهر شباط
Daily Index During February



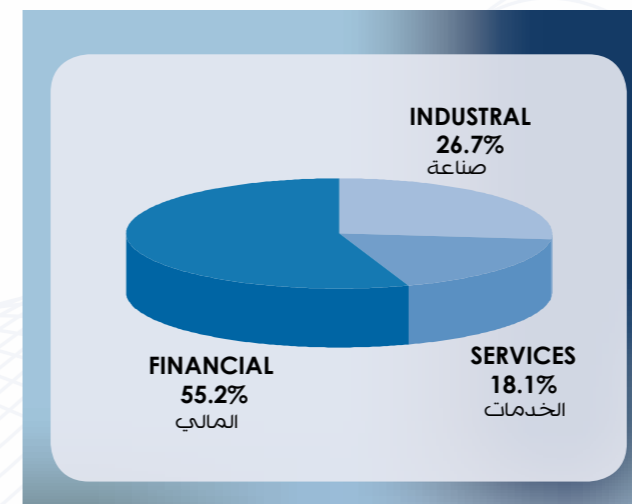
الرقم القياسي القطاعي لأسعار الأسهم المرجح بالقيمة السوقية للاسهم الحرة شهرياً
Monthly Free Float Weighted Price Index By Sector



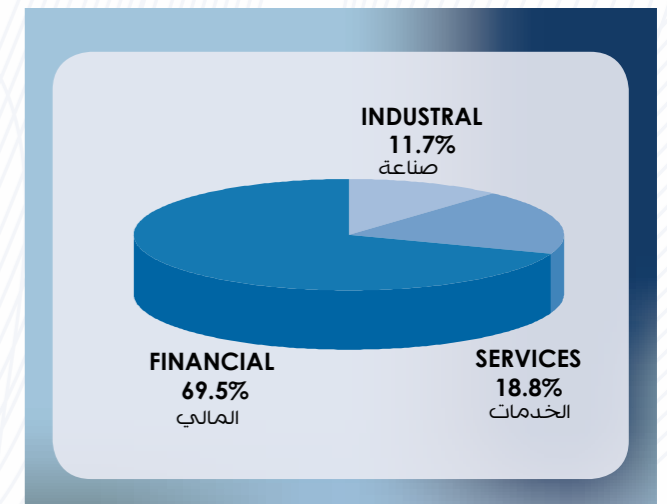
أهم المؤشرات القطاعية لبورصة عمان لشهر شباط ٢٠١٠
Ase Main Sectoral Indicators, February 2010

Sector	العام General	الصناعة Industrial	الخدمات SERVICES	المالي FINANCIAL	القطاع
Market Capitalization (JD million)	21,715.7	5,791.4	3,940.6	11,983.7	(القيمة السوقية (مليون دينار
Value Traded (JD million)	929.5	108.9	174.9	645.7	(حجم التداول (مليون دينار
Index (point)	2517.7	2685.4	2100.2	3029.2	(الرقم القياسي (نقطة
P/E Ratio (times)	23.02	18.60	19.03	30.66	نسبة القيمة السوقية الى العائد (مرة)
P/BV (times)	1.67	2.47	2.10	1.33	نسبة القيمة السوقية الى القيمة الدفترية (مرة)
Dividend Yield Ratio (%)	2.09	0.51	4.10	2.24	نسبة الارباح الموزعة الى القيمة السوقية (%)
Non-Jordanian Ownership of Market Cap.(%)	48.45	53.15	32.78	51.29	نسبة مساهمة غير الاردنيين في القيمة السوقية (%)

القيمة السوقية موزعة قطاعياً كما في
نهاية شهر آذار ٢٠١٠
Market Capitalization Of The Ase By Sector,
March 2010



حجم التداول في بورصة عمان خلال شهر
آذار ٢٠١٠ قطاعياً
Distribution Of Value Traded By
Sectors, March 2010



المصطلحات الأكثر تداولاً في البورصة

• **التمويل على الهامش (Margin Account):** قيام الوسيط المالي بتمويل جزء من قيمة الأوراق المالية بضمانة تلك الأوراق.

• **الهامش الأولي (Initial Margin):** المبلغ الذي يودعه العميل في حساب التمويل على الهامش وفق النسبة المقررة من القيمة السوقية للأوراق المالية بتاريخ الشراء.

• **علاوة الإصدار (Issuance Premium):** هي مبلغ يضاف الى القيمة الاسمية للسهم عند الإصدار تحصل عليه الشركة من المساهمين الجدد عند زيادة رأس مالها.

• **خصم الإصدار (Discount Premium):** هو مبلغ يخصم من القيمة الاسمية للسهم عند الإصدار للمساهمين الجدد ، بحيث يصدر السهم بقيمة أقل من قيمته الاسمية.

• **تفتيت الأسهم (Stock Split):** عبارة عن قيام الشركة بتجزئة السهم إلى عدد من الأسهم لزيادة سيولتها بالسوق مع احتفاظ مجموع الأسهم الجديدة بنفس القيمة السوقية لها قبل عملية التجزئة.