

The Companies' First Quarter Reports for the year 2011

The CEO of the ASE Mr. Jalil Tarif said that (91) companies representing (81%) of the overall companies listed at the First Market submitted their quarterly reports reviewed by their auditors within the time limit of receiving their quarterly reports ended on Thursday 28/4/2011.

By virtue of the ASE(15/B) Listing Directives all companies listed at the First Market must submit their reviewed quarterly reports during the first month that follows the said quarter. Such a step assures the First Market companies' transparency and disclosure in addition to abiding by other strict conditions relating to their financial position, profitability and shares liquidity.

Tarif added that the ASE circulates these reports to the brokerage firms, and post them on the ASE website (Arabic Version) www.exchange.jo in circulars and disclosures/quarterly reports window.

On the other hand Mr. Tarif said that a number of companies listed at the First Market did not submit their reviewed reports within the time limit, breaching the provision (15/B) of the Directives of Listing Securities on the ASE, these companies are:

Middle East Insurance, Arab German Insurance, Arab Real Estate Development, Investment House For Financial Services, Amwal Invest, Emar Investments and Real Estate Development, Middle East Pharma and Chemical Ind , and Medical Appliances, The Investors and Eastern Arab For Industrial and Real Estate Investment, Ready Mix Concrcte and Construction Supplies, Jordan Petroleum refinery, Beit Al- mal Saving and Investment for Housing, United Arab Investors, Rum Aladdin Industries, Middle East Complex FOR Eng, Electronics and Heavy Industries, The Jordanian Pharmaceutical Manufacturing. Furthermore, The Arab Assurers submitted it's un-reviewed quarterly report within the time limit. Furthermore, Specialized Investment Compounds, Conterpro For Housing Projects, Century Investment Group, The Mediterranean and Gulf Insurance Company –Jordan P.L.C. and the Universal Modern Industries, submitted their reviewed quarterly reports after the time limit.

بيانات الربع الأول للشركات المدرجة في بورصة عمان لعام ٢٠١١

قال المدير التنفيذي لبورصة عمان جليل طريف بأن (٩١) شركة أو ما نسبته (٨١%) من إجمالي الشركات المدرجة في السوق الأول قد زودت البورصة بالتقرير ربع السنوي المراجع من مدقق الحسابات وذلك ضمن المهلة المحددة لاستلام التقارير ربع السنوية التي انتهت يوم الخميس الماضي.

ويأتي تزويد الشركات للبورصة بالتقارير ربع السنوية المراجعة التزاماً بأحكام المادة (١٥/ب) من تعليمات إدراج الأوراق المالية في بورصة عمان، والتي ألزمت الشركات المدرجة في السوق الأول بتزويد البورصة بتقرير ربع سنوي مراجع من مدقق حساباتها وذلك خلال شهر واحد من انتهاء الربع المعني، وقد جاء ذلك أيضاً ليؤكد ما تتمتع به شركات السوق الأول من شفافية والتزام بمبدأ الإفصاح، بالإضافة إلى تحقيق تلك الشركات لشروط مشددة أخرى تتعلق بمركزها المالي وربحيتها وسيولة أسهمها.

وأضاف السيد طريف بأن البورصة قد قامت بتعميم جميع هذه التقارير على شركات الوساطة العاملة في البورصة، بالإضافة إلى توفيرها للمستثمرين من خلال موقع البورصة الإلكتروني بالنسخة العربية www.Exchange.jo ضمن التعاميم والافصاحات (بيانات ربع سنوية).

من جهة أخرى قال السيد طريف بأن مجموعة من الشركات المدرجة في السوق الأول لم تقم بتزويد البورصة بتقرير ربع سنوي مراجع ضمن الفترة المحددة خلافاً لأحكام المادة (١٥/ب) من تعليمات إدراج الأوراق المالية في بورصة عمان وهي:-

شركة الشرف الأوسط للتأمين وشركة العربية الألمانية للتأمين وشركة العرب للتنمية العقارية وشركة بيت الاستثمار للخدمات المالية وشركة أموال إنفست وشركة إعمار للتطوير والاستثمار العقاري وشركة الشرف الأوسط للصناعات الدوائية والكيمائية والمستلزمات الطبية وشركة المستثمرون والشرف العربي للاستثمارات الصناعية والعقارية وشركة الباطون الجاهز والتوريدات الإنشائية وشركة مصفاة البترول الأردنية وشركة بيت المال للإدخار والاستثمار للإسكان/ بيتنا وشركة المستثمرون العرب المتحدون وشركة رم علاء الدين للصناعات الهندسية وشركة مجمع الشرف الأوسط للصناعات الهندسية والالكترونية والثقيلة والشركة الأردنية لإنتاج الأدوية، كما قامت شركة الضامنون العرب بتزويد البورصة ببياناتها المالية ربع السنوية غير المراجعة ضمن المدة المحددة، وقامت كل من شركة النجمعات الاستثمارية المتخصصة وشركة المعاصرون للمشاريع الإسكانية وشركة مجموعة العصر للاستثمار وشركة المتوسط والخليج للتأمين- الأردن والشركة العالمية الحديثة لصناعة الزيوت النباتية بتزويد البورصة ببياناتها المالية ربع السنوية المراجعة بعد انتهاء المدة المحددة.

Delegation from Al Quds University Visits the ASE

The CEO of the ASE Mr. Jalil Tarif received a delegation Al Quds University in Palestine during a visit to Jordan Securities Commissions (JSC) and Securities Depository Center (SDC). The Deputy CEO Mr. Nader Azar presented the delegation about the recent developments witnessed by Jordan Capital Market in recent years and the current challenges facing the securities industry and the role of capital market institutions in providing an attractive environment especially that the national economy's openness to the foreign investment. Mr. Azar also tackled the latest legislative and technical developments of the Jordan capital market at the legislative, technical and quantitative levels and their impact on enhancing market transparency, liquidity and efficiency. The delegation was briefed on the mechanisms, rules and surveillance of trading at the ASE in addition to identifying the Electronic Trading System used by the ASE.



وفد من جامعة القدس يزور بورصة عمان

أستقبل المدير التنفيذي لبورصة عمان السيد جليل طريف وفد طلابي من جامعة القدس في دولة فلسطين وذلك ضمن إطار الزيارة التي قام بها الوفد لهيئة الأوراق المالية ومركز إيداع الأوراق المالية، حيث قدم السيد نادر عازر نائب المدير التنفيذي للوفد الضيف شرحاً عن أهم التطورات الحديثة التي شهدتها بورصة عمان خلال السنوات الأخيرة والتحديات الراهنة التي تواجه صناعة الأوراق المالية ودور مؤسسات سوق رأس المال في توفير بيئة جانبية للاستثمار خاصة في ظل انفتاح الاقتصاد الوطني على الاستثمار الخارجي، واطلع الوفد على أداء بورصة عمان خلال السنوات الأخيرة من مختلف النواحي، ومدى انعكاسات ذلك على تعزيز شفافية وكفاءة وسيولة السوق. كما اطلع الوفد على آليات وقواعد التداول والرقابة في بورصة عمان إضافة إلى التعرف على نظام التداول الإلكتروني المستخدم من قبل البورصة وآلية عمله.



Student's Delegations Visit the ASE

Amman Stock Exchange (ASE) received student's delegations from Tafila Technical University, Al-Isra' University, Al-asriyya Schools, and Amman Training Center, where she presented briefed the delegations on the latest legislative and technical



بورصة عمان تستقبل وفوداً طلابية

استقبلت بورصة عمان وفوداً طلابية قاموا بزيارة ميدانية للبورصة من كل من جامعة الطفيلة التقنية، جامعة الاسراء، المدارس العصرية، وكلية تدريب عمان، حيث قدمت للوفود شرحاً عن طبيعة عمل البورصة وأساسيات الاستثمار فيها وعن آخر التطورات التقنية والتشريعية التي شهدتها سوق رأس المال الأردني،

developments of the Jordan capital market at the legislative and technical level. Also, and some the delegations visited the Investor's Gallery in the Housing Bank Complex and they toured a number of brokerage firms.

وقامت بعض الوفود بزيارة قاعة المستثمرين في مجمع بنك الإسكان وعدد من شركات الوساطة والخدمات المالية.

ASE Performance

ASE performance revealed a decline during April 2011, as the ASE price index weighted by free-float shares closed at (2198) points, a (7.4%) decrease in comparison with the end of 2010. This came as a result of the decrease in financial sector index by (6.2%), the services sector index by (6.7%), and the industry sector index by (8.4%). The index weighted by market capitalization closed at (4962.1) points at the end of April, a (6.7%) decrease in comparison with the end of 2010. The trading volume until April 2011 reached JD (1.176) billion compared to JD (3.145) billion in the same period of the last year, a (62.6%) decrease. The number of traded shares decreased to (1.636) billion shares in comparison with (3.123) billion shares at the same period of last year, a (47.6%) increase. The number of executed transactions decreased to (477.9) thousand transactions, a decrease of (42.4%) in comparison with the same period of last year. Market capitalization of listed companies decreased by JD (1.3) billion reaching JD (20.571) billion, a (5.9%) decrease against the end of year 2010, constituting (105.3%) of the GDP.

ASE Resolutions:

The ASE Board decided

- Re-trade the Broker of Shareco Brokerage Company, as of April 12, 2011.

CEO Decisions

- Suspend the Trading of Sura Development and Investment P.L.C as of April 4, 2011.
- List the (45.1) million shares capital increase of Bank Of Jordan Company, which emanated from capitalization of JD (4.019.058) from account of retained earnings, and JD (24.680.942) from voluntary reserves account,

أداء بورصة عمان

أظهرت مؤشرات الأداء في بورصة عمان تراجعاً خلال شهر نيسان من عام ٢٠١١. حيث أغلق الرقم القياسي المرجح للأسهم الحرة عند (٢١٩٨) نقطة وبانخفاض نسبته (٧,٤٪) مقارنة مع مستواه في نهاية العام ٢٠١٠. وقد جاء ذلك نتيجة لانخفاض الرقم القياسي لأسعار أسهم القطاع المالي بنسبة (٦,٢٪)، وقطاع الخدمات بنسبة (٦,٧٪)، وقطاع الصناعة بنسبة (٨,٤٪)، كما أغلق الرقم القياسي المرجح بالقيمة السوقية عند (٤٩٦٢,١) نقطة بانخفاض نسبته (٦,٧٪) مقارنة مع مستواه في نهاية العام ٢٠١٠. بلغ حجم التداول لغاية شهر نيسان ٢٠١١ حوالي (١,١٧٦) مليار دينار مقارنة مع (٣,١٤٥) مليار دينار لنفس الفترة من العام الماضي وبانخفاض نسبته (٦٢,٦٪). وبالنسبة لعدد الأسهم المتداولة فقد انخفض ليصل إلى (١,٦٣٦) مليار سهم مقارنة مع (٣,١٢٣) مليار سهم للعام الماضي وبانخفاض نسبته (٤٧,٦٪)، كما انخفضت عدد العقود المنفذة ليصل إلى (٤٧٧,٩) ألف عقد، بانخفاض نسبته (٤٢,٤٪) لنفس الفترة من العام الماضي. وبالنسبة للقيمة السوقية للأسهم المدرجة في بورصة عمان فقد انخفضت بمقدار (١,٣) مليار دينار لتصل إلى (٢٠,٥٧١) مليار دينار وبانخفاض نسبته (٥,٩٪) مقارنة مع نهاية عام ٢٠١٠ لتشكل ما نسبته (١٠٥,٣٪) من الناتج المحلي الإجمالي.

قرارات بورصة عمان:

قرارات مجلس الإدارة:

- إعادة الوسيط شركة شيركو للاوراق المالية إلى العمل وذلك اعتباراً من ٢٠١١/٤/١٢.

قرارات المدير التنفيذي

- إيقاف التداول بأسهم شركة شُركى للتنمية والاستثمار في البورصة وذلك اعتباراً من ٢٠١١/٤/٤.
- إدراج أسهم الزيادة في رأس مال شركة بنك الاردن والبالغة (٤٥,١) مليون سهماً، والتي تمت زيادتها عن طريق رسملة مبلغ (٤,٠١٩,٠٥٨) دينار من حساب الارباح المدورة، ومبلغ (٢٤,٦٨٠,٩٤٢) دينار من حساب الاحتياطي الاختياري، ومبلغ

and JD (16.400.000) from balance of Issues premium account as of April 7, 2011. The company paid in capital reached (155.1) million shares.

- List the Third issues of Treasury Bills for the year 2011, as of April 10, 2011. The maturity date is 17/8/2011 and the total value is JD (50) million.
- List the Fourth issues of Treasury Bills for the year 2011, as of April 10, 2011. The maturity date is 23/8/2011 and the total value is JD (100) million.
- List the Fifth issues of Treasury Bills for the year 2011, as of April 10, 2011. The maturity date is 28/2/2012 and the total value is JD (100) million.
- List the Eighth issues of Treasury Bonds for the year 2011, as of April 10, 2011. The maturity date is 20/2/2013. The total value is JD (75) million, and (4.211%) interest rate.
- List the Ninth issues of Treasury Bonds for the year 2011, as of April 10, 2011. The maturity date is 27/2/2013. The total value is JD (50) million, and (4.532%) interest rate.
- Suspend the Trading of Jordan Investment Trust as of April 11, 2011.
- Re-trade the shares of Jordan Investment Trust Company, as of April 12, 2011.
- List the Sixth issues of Treasury Bills for the year 2011, as of April 17, 2011. The maturity date is 7/9/2011 and the total value is JD (75) million.
- List the Seventh issues of Treasury Bills for the year 2011, as of April 17, 2011. The maturity date is 10/3/2012 and the total value is JD (35) million.
- List the Eleventh issues of Treasury Bonds for the year 2011, as of April 17, 2011. The maturity date is 8/3/2013. The total value is JD (72.5) million, and (4.691%) interest rate.
- Suspend the Trading of First Finance as of April 17, 2011.
- List the (3) million shares capital increase of Al-Zarqa Educational and Investment Company, which

(١٦,٤٠٠,٠٠٠) دينار من رصيد حساب علاوة الاصدار، ليصبح رأس المال المدرج في البورصة (١٥٥,١) مليون سهماً وذلك اعتباراً من ٢٠١١/٤/٧.

- إدراج الإصدار الثالث من أدوات الخزينة لعام ٢٠١١ استحقاق ٢٠١١/٨/١٧ والبالغ عددها (٥٠) ألف سند بقيمة اسمية مقدارها (١٠٠٠) دينار وقيمة إجمالية تبلغ (٥٠) مليون دينار، وذلك اعتباراً من ٢٠١١/٤/١٠.
- إدراج الإصدار الرابع من أدوات الخزينة لعام ٢٠١١ استحقاق ٢٠١١/٨/٢٣ والبالغ عددها (١٠٠) ألف سند بقيمة اسمية مقدارها (١٠٠٠) دينار وقيمة إجمالية تبلغ (١٠٠) مليون دينار، وذلك اعتباراً من ٢٠١١/٤/١٠.
- إدراج الإصدار الخامس من أدوات الخزينة لعام ٢٠١١ استحقاق ٢٠١٢/٢/٢٨ والبالغ عددها (١٠٠) ألف سند بقيمة اسمية مقدارها (١٠٠٠) دينار وقيمة إجمالية تبلغ (١٠٠) مليون دينار، وذلك اعتباراً من ٢٠١١/٤/١٠.
- إدراج الإصدار الثامن من سندات الخزينة لعام ٢٠١١ استحقاق ٢٠١٣/٢/٢٠ والبالغ عددها (٧٥) ألف سند بقيمة اسمية مقدارها (١٠٠٠) دينار وقيمة إجمالية تبلغ (٧٥) مليون دينار وفائدة (٤,٢١١٪) وذلك اعتباراً من ٢٠١١/٤/١٠.
- إدراج الإصدار التاسع من سندات الخزينة لعام ٢٠١١ استحقاق ٢٠١٣/٢/٢٧ والبالغ عددها (٥٠) ألف سند بقيمة اسمية مقدارها (١٠٠٠) دينار وقيمة إجمالية تبلغ (٥٠) مليون دينار وفائدة (٤,٥٣٢٪) وذلك اعتباراً من ٢٠١١/٤/١٠.
- تعليق التداول بأسهم شركة الثقة للاستثمارات الأردنية في البورصة وذلك اعتباراً من ٢٠١١/٤/١١.
- إعادة التداول بأسهم شركة الثقة للاستثمارات الأردنية في البورصة وذلك اعتباراً من ٢٠١١/٤/١٢.
- إدراج الإصدار السادس من أدوات الخزينة لعام ٢٠١١ استحقاق ٢٠١١/٩/٧ والبالغ عددها (٧٥) ألف سند بقيمة اسمية مقدارها (١٠٠٠) دينار وقيمة إجمالية تبلغ (٧٥) مليون دينار، وذلك اعتباراً من ٢٠١١/٤/١٧.
- إدراج الإصدار السابع من أدوات الخزينة لعام ٢٠١١ استحقاق ٢٠١٢/٣/١٠ والبالغ عددها (٣٥) ألف سند بقيمة اسمية مقدارها (١٠٠٠) دينار وقيمة إجمالية تبلغ (٣٥) مليون دينار، وذلك اعتباراً من ٢٠١١/٤/١٧.
- إدراج الإصدار الحادي عشر من سندات الخزينة لعام ٢٠١١ استحقاق ٢٠١٣/٣/٨ والبالغ عددها (٧٢,٥) ألف سند بقيمة اسمية مقدارها (١٠٠٠) دينار وقيمة إجمالية تبلغ (٧٢,٥) مليون دينار وفائدة (٤,٦٩١٪) وذلك اعتباراً من ٢٠١١/٤/١٧.
- تعليق التداول بأسهم شركة الأولى للتمويل في البورصة وذلك اعتباراً من ٢٠١١/٤/١٧.
- إدراج أسهم الزيادة في رأس مال شركة الزرقاء للتعليم والاستثمار والبالغة (٣) مليون سهماً، والتي تمت زيادتها عن

emanated from capitalization of JD (1.186.705) from account of voluntary reserves, and JD (1.186.705) from account of special reserve, and JD (626.590) from account of retained earnings as of April 20, 2011. The company paid in capital reached (15) million shares.

- List the (12.440.000) shares capital increase of Jordan Poultry Processing and Marketing, as of April 21, 2011. The company paid in capital reached (15) million shares.

طريق رسملة مبلغ (١,١٨٦,٧٠٥) دينار من حساب الاحتياطي الاختياري، ومبلغ (١,١٨٦,٧٠٥) دينار من حساب الاحتياطي الخاص، ومبلغ (٦٢٦,٥٩٠) دينار من حساب الأرباح المدورة، ليصبح رأس المال المدرج في البورصة (١٥) مليون سهماً وذلك اعتباراً من ٢٠١١/٤/٢٠.

• إدراج أسهم الزيادة في رأس مال الشركة الأردنية لتجهيز وتسويق الدواجن ومنتجاتها والبالغة (١٢,٤٤٠,٠٠٠) سهماً، ليصبح رأس المال المدرج في البورصة (١٥) مليون سهماً، وذلك اعتباراً من ٢٠١١/٤/٢١.

ASE Performance Indicators

مؤشرات أداء بورصة عمان

	% Change	آذار March	نيسان April	
Trading Value (JD million)	(8.7)	289.7	264.6	حجم التداول (مليون دينار)
Avg. Daily Trading Value (m)	1.5	13	13.2	المعدل اليومي لحجم التداول (مليون)
No. of Traded Shares (m)	(6.7)	419.3	391.2	عدد الاسهم (مليون)
No. of Contracts (thousand)	5.8	113.5	120.1	عدد العقود (بالآلاف)
Market Capitalization (JD m)	1.5	20272	20571	القيمة السوقية (مليون دينار)

Foreign Investment

- The value of shares purchased by Non-Jordanians in April equaled JD (71.3) million, (50.7%) of which were purchased by Arabs.
- The value of shares sold by Non-Jordanians was JD(41.9) million, (67.3 %) of which were sold by Arabs.
- During this month, net Non-Jordanian investments showed a Positive balance of JD (29.3) million.
- By the end of April , shares owned by non-Jordanians represented (50%) of ASE capitalization, (32.8 %) of which are owned by Arab investors and (17. %) by Non-Arabs.

الاستثمار الأجنبي

- بلغت قيمة الاسهم المشتراة من قبل غير الأردنيين خلال شهر نيسان (٧١,٣) مليون دينار، منها (٥٠,٧%) لمستثمرين عرب.
- بلغت قيمة الاسهم المباعة من قبل غير الأردنيين (٤١,٩) مليون دينار، منها (٦٧,٣%) تم بيعها من قبل مستثمرين عرب.
- بلغ صافي استثمار غير الأردنيين خلال هذا الشهر (٢٩,٣) مليون دينار.
- شكلت الاسهم المملوكة من قبل غير الأردنيين (٥٠%) من القيمة السوقية للبورصة في نهاية نيسان، منها (٣٢,٨%) لمستثمرين عرب، و(١٧,٢%) لغير العرب.

الشركات العشر الأكثر ارتفاعاً في أسعار أسهمها لشهر نيسان ٢٠١١
Top Ten Performers, April 2011

Company's Name	حجم التداول (دينار) Trading Volume (JD)	التغير (%) Change (%)	إغلاق الشهر السابق (دينار) Previous Month Closing (JD)	إغلاق هذا الشهر (دينار) This Month Closing (JD)	اسم الشركة
RUM ALADDIN INDUSTRIES	864,930	72.0	0.25	0.43	رم علاء الدين للصناعات الهندسية
MIDDLE EAST DIVERSIFIED INVESTMENT	283,716	56.3	0.32	0.50	الشرق الاوسط للاستثمارات المتعددة
RESOURCES FOR DEVELOPMENT AND INVESTMENT	707,125	54.3	0.35	0.54	الموارد للتنمية والاستثمار
DARKOM INVESTMENT	5,602,948	50.0	0.44	0.66	داركم الاستثمار
SPECIALIZED INVESTMENT COMPOUNDS	6,311,427	38.9	0.72	1.00	التجمعات الاستثمارية المتخصصة
AFAQ FOR ENERGY	4,831,510	36.9	1.03	1.41	آفاق للطاقة
AKARY FOR INDUSTRIES AND REAL ESTATE INVESTMENTS	726,386	36.0	0.75	1.02	عقاري للصناعات والاستثمارات العقارية
JORDAN INDUSTRIAL RESOURCES	2,133,854	35.7	0.28	0.38	الموارد الصناعية الأردنية
INTERNATIONAL CARDS	141,415	31.4	0.35	0.46	البطاقات العالمية
REAL ESTATE DEVELOPMENT	2,524,084	26.9	0.26	0.33	تطوير العقارات

الشركات العشر الأكثر انخفاضاً في أسعار أسهمها لشهر نيسان ٢٠١١
Worst Ten Performers, April 2011

Company's Name	حجم التداول (دينار) Trading Volume (JD)	التغير (%) Change (%)	إغلاق الشهر السابق (دينار) Previous Month Closing (JD)	إغلاق هذا الشهر (دينار) This Month Closing (JD)	اسم الشركة
ARAB JORDANIAN INSURANCE GROUP	2,421,471	32.1	0.81	0.55	المجموعة العربية الاردنية للتأمين
DIMENSIONS:JORDAN AND EMIRATES COMMERCIAL INVESTMENTS	2,288,743	26.0	1.04	0.77	أبعاد الاردن والإمارات للاستثمار التجاري
PHILADELPHIA INSURANCE	316	20.8	1.30	1.03	فيلادلفيا للتأمين
JORDAN CLOTHING COMPANY	479,093	20.0	1.05	0.84	الالبسة الاردنية
JORDAN NATIONAL SHIPPING LINES	182,119	18.1	2.43	1.99	الخطوط البحرية الوطنية الاردنية
AL JAMIL FOR INVESTMENTS	1,684,789	15.2	2.37	2.01	الجميل للاستثمارات العامة
AL- SHARQ INVESTMENTS PROJECTS(HOLDING)	5,667,215	11.1	1.80	1.60	الشرق للمشاريع الاستثمارية
PREMIER BUSINESS AND PROJECTS	2,949	10.7	2.62	2.34	المتصدرة للأعمال والمشاريع
COMPREHENSIVE LEASING	28,251	10.1	1.78	1.60	المتكاملة للتأجير التمويلي
ARAB REAL ESTATE DEVELOPMENT	3,741,969	10.0	0.20	0.18	العرب للتنمية العقارية

أهم البيانات اليومية لبورصة عمان لشهر نيسان ٢٠١١
Major Daily Data For The Ase, April 2011

القيمة السوقية إلى العائد (مرة) P/E Ratio (Times)	الرقم القياسي العام المرجح بالاسهم الحرة (نقطة) Free Float Weighted Price Index (Point)	عدد العقود المنفذة No. Of Transactions	عدد الأسهم المتداولة No. Of Traded Shares	حجم التداول (دينار) Value Traded (JD)	التاريخ Date
27.07	2188.2	5,043	19,524,178	13,509,743	04/03/2011
27.35	2208.2	5,961	22,326,232	16,066,515	04/04/2011
27.65	2216.9	6,344	19,197,503	12,848,057	04/05/2011
30.32	2232.9	6,497	21,455,504	13,661,116	04/06/2011
30.47	2246.2	8,304	24,648,857	14,496,807	04/07/2011
28.67	2238.9	6,252	25,519,357	13,947,009	04/10/2011
28.55	2227.7	6,180	18,063,767	10,361,636	04/11/2011
28.30	2225.5	5,387	16,132,588	10,063,067	04/12/2011
27.85	2209.5	5,231	18,084,910	11,858,856	04/13/2011
27.43	2205.3	4,164	9,422,225	6,398,401	04/14/2011
27.74	2209.8	4,091	9,689,599	6,309,161	04/17/2011
27.99	2210.9	5,893	22,095,797	28,573,144	04/18/2011
27.73	2206.4	5,354	11,872,064	10,713,077	04/19/2011
27.79	2212.1	5,818	23,378,378	12,563,469	04/20/2011
27.91	2215.7	5,389	19,876,655	19,023,625	04/21/2011
27.94	2209.9	5,314	21,732,563	16,205,573	04/24/2011
27.91	2211.0	6,468	21,100,969	11,223,880	04/25/2011
27.60	2202.4	7,359	19,626,097	11,019,342	04/26/2011
27.64	2193.8	7,234	22,068,067	11,364,481	04/27/2011
27.65	2198.0	7,773	25,424,534	14,390,600	04/28/2011

الشركات العشر الاكثر تداولاً في بورصة عمان لشهر نيسان ٢٠١١ Top Ten Companies By Value Traded At The Ase, April 2011

Company's name	سعر الإغلاق Closing Price		النسبة إلى التداول الكلي للبورصة % % to the Total Value Traded	حجم التداول (دينار) Value Traded (JD)	اسم الشركة
	الشهر السابق Last month	الشهر الحالي This month			
ARAB BANK	8.99	8.96	11.6	30,663,890	البنك العربي
MIDDLE EAST COMPLEX FOR ENG. ELECTRONICS AND HEAVY IND.	0.32	0.35	7.5	19,761,264	مجمع الشرف الاوسط للصناعات الهندسية والالكترونية والثقيلة
TAAMEER JORDAN HOLDINGS	0.36	0.42	5.3	13,938,013	الاردنية للتعمير القابضة
JORDAN PETROLEUM REFINERY	4.72	5.40	3.9	10,222,393	مصفاة البترول الاردنية /جوبترول
UNION INVESTMENT CORPORATION	0.87	0.88	3.4	9,081,234	الاتحاد للاستثمارات المالية
INVEST BANK	1.77	1.66	3.3	8,755,826	البنك الاستثماري
AL-TAJAMOUAT FOR CATERING AND HOUSING	0.60	0.74	3.1	8,201,443	التجمعات لخدمات التغذية والاسكان
ALIA- THE ROYAL JORDANIAN AIRLINES	1.47	1.46	2.8	7,314,447	عالية -الخطوط الجوية الملكية الاردنية
CAPITAL BANK OF JORDAN	1.45	1.36	2.5	6,560,103	بنك المال الأردني
UNITED ARAB INVESTORS	0.31	0.29	2.5	6,532,947	المستثمرون العرب المتحدون
TOTAL	-	-	45.9	121,031,560	المجموع

الشركات العشر الاكبر من حيث القيمة السوقية كما في نهاية شهر نيسان ٢٠١١ Top Ten Companies By Market Capitalization At The Ase, April 2011

Company's Name	سعر الإغلاق Closing Price		النسبة إلى القيمة السوقية للبورصة % % to the Total Market Cap.	القيمة السوقية (مليون دينار) Market Cap. (JD million)	اسم الشركة
	الشهر السابق Last month	الشهر الحالي This month			
ARAB BANK	8.99	8.96	23.3	4784.6	البنك العربي
THE ARAB POTASH	38.45	41.40	16.8	3449.3	البوتاس العربية
THE HOUSING BANK FOR TRADE AND FINANCE	8.30	8.15	10.0	2053.8	بنك الاسكان للتجارة والتمويل
JORDAN TELECOM	5.70	5.44	6.6	1360.0	الاتصالات الاردنية
JORDAN PHOSPHATE MINES	13.97	14.86	5.4	1114.5	مناجم الفوسفات الاردنية
JORDAN KUWAIT BANK	4.50	4.30	2.1	430.0	البنك الاردني الكويتي
BANK OF JORDAN	2.83	2.10	1.6	325.7	بنك الأردن
CAIRO AMMAN BANK	2.94	3.04	1.5	304.0	بنك القاهرة عمان
JORDAN ISLAMIC BANK	2.94	2.88	1.4	288.0	البنك الإسلامي الأردني
JORDAN ELECTRIC POWER	3.68	3.42	1.3	258.6	الكهرباء الاردنية
TOTAL	-	-	70.0	14,368.5	المجموع

المؤشرات الاحصائية الرئيسية لنشاط بورصة عمان

Key Statistics Of The Ase

	2011				2010		2009	2008		
	نيسان APR	آذار MAR	شباط FEB	كانون ثاني JAN	كانون اول DEC	*2011				
Market Capitalization (JD million)	20,570.8	20,271.9	20,829.2	21,775.4	21,858.2	20,570.8	21,858.2	22,526.9	25,406.3	القيمة السوقية (مليون دينار)
General Free Float Weighted Index (point)	2198.0	2175.6	2251.7	2373.8	2373.6	2198.0	2373.6	2533.5	2758.4	الرقم القياسي المرجح بالاسهم الحرة (نقطة)
Value Traded (JD million)	264.6	289.7	216.5	405.5	354.2	1176.3	6,598.1	9,665.3	20,318.0	حجم التداول (مليون دينار)
Average Daily Trading (JD million)	13.2	12.6	11.4	18.4	17.7	14.0	26.7	38.8	82.9	المعدل اليومي لحجم التداول (مليون دينار)
No. of Traded Shares (million)	391.2	419.3	312.5	513.0	489.0	1,636.0	7,025.2	6,022.5	5,442.3	عدد الاسهم المتداولة (مليون)
No. of Transactions (thousand)	120.1	113.5	91.5	152.9	141.3	478.0	1,902.1	2,964.6	3,780.9	عدد العقود المنفذة (بالالف)
Turnover Ratio (%)	5.5	6.0	4.5	7.3	7.0	23.2	102.6	91.3	91.5	معدل دوران السهم (%)
No. of Trading Days	20	23	19	22	20	84.0	247	249	245	عدد ايام التداول
Non-Jordanian Ownership of Market Cap.(%)	50.0	49.8	49.6	49.6	49.6	50.0	49.6	48.9	49.2	نسبة مساهمة غير الاردنيين في القيمة السوقية (%)
Net Investment of Non-Jordanian (JD million)	29.3	38.6	2.1	3.3	1.2	73.3	8.1	(3.8)	309.8	صافي استثمار غير الاردنيين (مليون دينار)
Market Capitalization / GDP (%)	105.3	103.8	116.9	122.2	122.7	105.3	122.7	149.6	216.7	القيمة السوقية الى الناتج المحلي (%)
Transactions Through The SDC	76.1	3.1	4.1	5.9	9.4	89.3	142.8	218.0	619.8	عمليات التحويل التي تمت من خلال مركز الايداع
Primary Issues of Shares (JD million)	55.0	7.5	26.4	0.0	32.0	88.9	149.7	317.3	828.0	الاصدارات الاولية من الاسهم (مليون دينار)
Primary Issues of Bonds (JD million)	281.0	744.6	173.0	366.1	359.5	1,564.7	5,071.1	4,481.3	3,251.0	الاصدارات الاولية من السندات (مليون دينار)

* Cumulative up to April

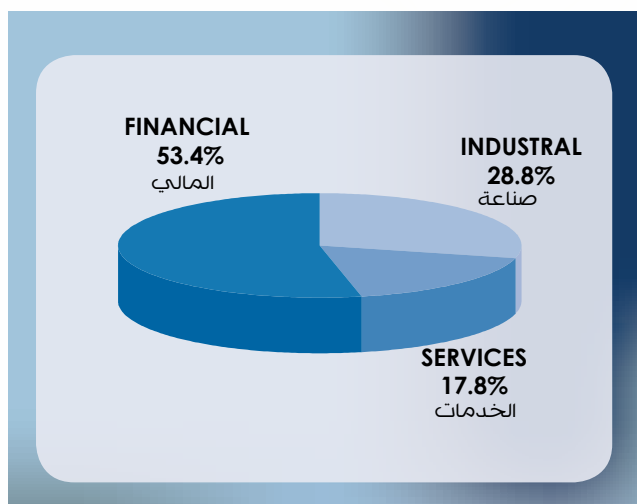
* تراكمي حتى نهاية نيسان

أهم المؤشرات القطاعية لبورصة عمان لشهر نيسان ٢٠١١

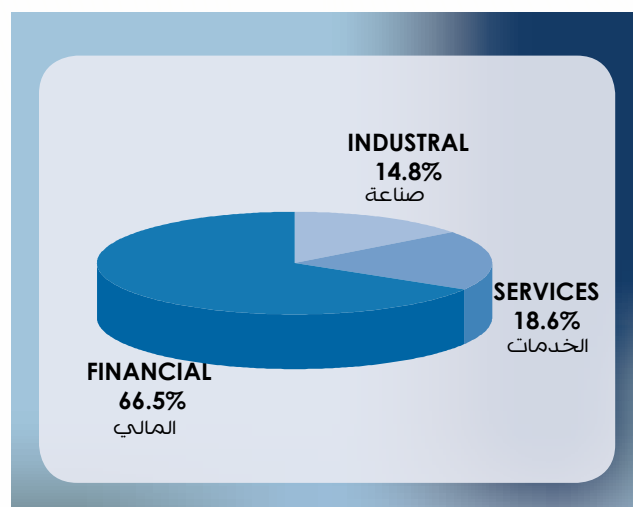
Ase Main Sectoral Indicators, April 2011

Sector	العام General	الصناعة Industrial	الخدمات Services	المالي Financial	القطاع
Market Capitalization (JD million)	20,570.8	5,932.6	3,654.0	10,984.2	القيمة السوقية (مليون دينار)
Value Traded (JD million)	264.6	39.3	49.3	176.0	حجم التداول (مليون دينار)
Index (point)	2,198.0	2,360.5	1,770.1	2,731.5	الرقم القياسي (نقطة)
P/E Ratio (times)	27.65	23.39	18.20	45.31	نسبة القيمة السوقية الى العائد (مرة)
P/BV (times)	1.52	2.29	1.81	1.20	نسبة القيمة السوقية الى القيمة الدفترية (مرة)
Dividend Yield Ratio (%)	3.10	2.46	4.77	2.73	نسبة الارباح الموزعة الى القيمة السوقية (%)
Non-Jordanian Ownership of Market Cap.(%)	50.0	54.4	33.7	53.0	نسبة مساهمة غير الاردنيين في القيمة السوقية (%)

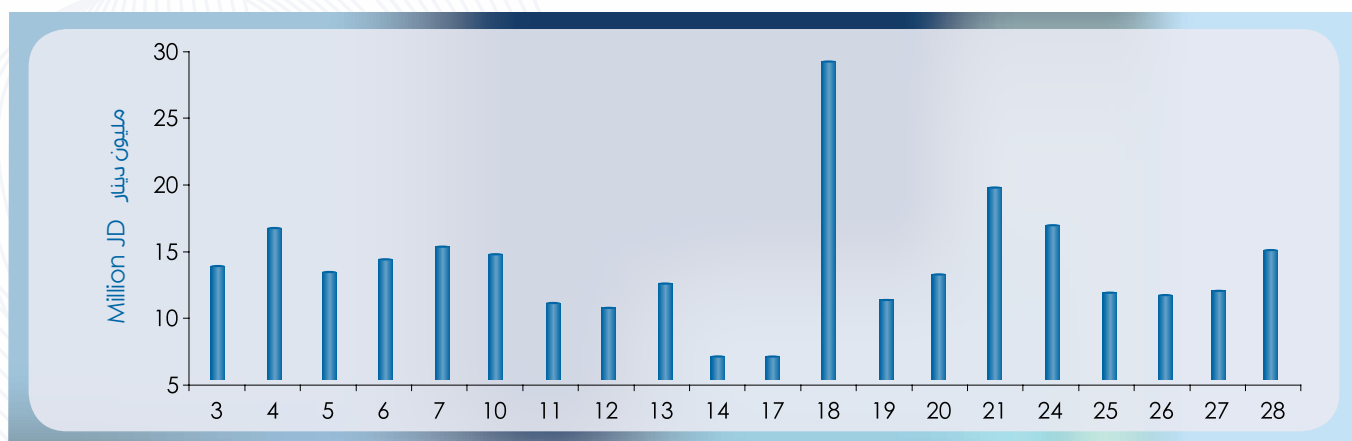
القيمة السوقية موزعة قطاعياً كما في
نهاية شهر نيسان ٢٠١١
Market Capitalization Of The Ase By Sector,
April 2011



حجم التداول في بورصة عمان خلال شهر
نيسان ٢٠١١ قطاعياً
Distribution Of Value Traded By
Sectors, April 2011



أحجام التداول اليومية خلال شهر نيسان
Daily Trading Value April



الرقم القياسي اليومي للبورصة خلال شهر نيسان Daily Index During April



الرقم القياسي القطاعي لأسعار الأسهم المرجح بالقيمة السوقية للاسهم الحرة شهرياً Monthly Free Float Weighted Price Index By Sector

