

ASE 12th General Assembly Meeting

On March 10th, 2011 the ASE held the Twelfth General Assembly meeting, which was chaired by H.E. Mr. Mohammad S. AL-Hourani, Chairman of the Board of Directors and with the presence of members of the Board, the CEO of the ASE, Mr. Jalil Tarif and the Jordan Securities Commission's (JSC) representative. During the meeting, the Board of Directors reported on ASE's accomplishments and activities and they discussed future plans. Furthermore, the ASE auditor presented his audited report, and the financial statements of the fiscal year ending on December 31st, 2010 were endorsed.



ASE receives Iranian's Surveillance Commission Delegation

The Chief Executive Officer (CEO) of Amman Stock Exchange (ASE) Mr. Jalil Tarif received Dr. Ali Salehabadi the Chairman of the Iranian Surveillance Commission accompanied by the Deputy Chairman for Parliamentary Affairs Dr. Sayed Hosseinihaghighat & by the Chairman Advisor Dr. Bagher Taherianfar. Where Mr. Tarif discussed ways of fostering cooperation ties between the two

اجتماع الهيئة العامة الثاني عشر لبورصة عمان

عقدت بورصة عمان اجتماع الهيئة العامة العادي الثاني عشر يوم الخميس الموافق ٢٠١١/٣/١٠ برئاسة معالي السيد محمد صالح الحوراني رئيس مجلس إدارة بورصة عمان وبحضور أعضاء مجلس الإدارة والمدير التنفيذي لبورصة عمان السيد جليل طريف وممثل هيئة الأوراق المالية. حيث تم خلال الاجتماع مناقشة تقرير مجلس الإدارة عن إنجازات البورصة ونشاطها خلال عام ٢٠١٠ وخطتها المستقبلية، والاستماع إلى تقرير مدقق حسابات البورصة والمصادقة على البيانات المالية للسنة المنتهية في ٣١ كانون الأول ٢٠١٠.



بورصة عمان تستقبل وفدا من هيئة الرقابة الإيرانية

استقبل المدير التنفيذي لبورصة عمان السيد جليل طريف رئيس هيئة الرقابة الإيرانية Dr. Ali Salehabadi يرافقه نائب الرئيس للشؤون البرلمانية Dr. Sayed Hosseinihaghighat، ومستشار الرئيس Dr. Bagher Taherianfar، حيث بحث السيد طريف مع الوفد سبل تعزيز التعاون بين بورصتي الأوراق المالية في كلا البلدين، كما قدم السيد طريف شرحاً عن أهم التطورات الحديثة التي شهدتها سوق رأس المال الأردني خلال السنوات الأخيرة، بالإضافة إلى الاطلاع

exchanges in both countries. The delegation also was briefed on the recent development witnessed by Jordan Capital Market and the mechanisms and rules of trading at the ASE in addition to identifying the Electronic Trading System used by the ASE.



على آليات وقواعد التداول في بورصة عمان والتعرف على نظام التداول الإلكتروني والتكنولوجيا المستخدمة في البورصة.

The Annual conference for the Financial Information services Division (FISD)

The Deputy CEO of the ASE Mr. Nader Azar participated in the annual conference for the Financial Information services Division (FISD) Emanating from the Software & Information Industry Association (SIIA) which was held in Madrid in the period between March 2-3, 2011. During the Conference dissemination Information in the Middle East and North Africa were discussed.

Mr. Azar participated as a speaker in one of the discussion sessions titled "MENA: Update on the Landscape" Where it addressed the Middle East and North Africa Stock Exchanges role towards the development of the information dissemination industry to cope with the global policies pursued in this regard, as well as the most important challenges and the role which the major data providers played in the region.

On slide lines of the conference Mr. Azar met representatives of the participating entities from the international companies specialized in the field of information dissemination and investment firms to present the ASE as a model for the investment environment in the region by reviewing the benefits of the investment climate in Jordan as well as the most important achievements of the exchange in terms of the securities industry. A number of participants expressed their interest in Amman Stock Exchange (ASE) emphasizing to put it on their priority in studying the investment opportunities in the region.

المؤتمر السنوي لمنتدى خدمات المعلومات المالية (FISD)

شارك السيد نادر عازر نائب المدير التنفيذي للبورصة في المؤتمر السنوي لمنتدى خدمات المعلومات المالية (Financial Information services Division FISD Software & Information Industry Association SIIA) وذلك في مدينة مدريد خلال الفترة من ٢-٣ آذار ٢٠١١. حيث ناقش المؤتمر ضمن حلقاته صناعة نشر المعلومات في منطقة الشرق الأوسط وشمال إفريقيا.

وقد شارك السيد عازر كمتحدث في إحدى حلقات النقاش (MENA: Update on the Landscape) حيث تناولت هذه الحلقة سعي بورصات منطقة الشرق الأوسط وشمال أفريقيا نحو تطوير صناعة نشر المعلومات لديها بما يتواءم مع السياسات العالمية المتبعة بهذا الشأن، فضلا عن أهم التحديات التي تواجهها بهذا الخصوص والدور الذي تلعبه شركات تزويد البيانات الكبرى في المنطقة.

وعلى هامش المؤتمر قام السيد عازر بالالتقاء بممثلتي الجهات المشاركة من شركات عالمية متخصصة في مجال صناعة نشر المعلومات ومؤسسات استثمارية سعيًا منه نحو تقديم بورصة عمان كنموذج لبيئة استثمارية متميزة في المنطقة من خلال استعراض مزايا المناخ الاستثماري في الأردن إضافة إلى أهم الانجازات التي حققتها البورصة على صعيد صناعة الأوراق المالية. وقد أبدى عدداً من المشاركين اهتمامهم ببورصة عمان مؤكداً على وضعها محل اهتمامهم عند دراسة الفرص الاستثمارية المتاحة في المنطقة.

Student's Delegation Visits the ASE

Amman Stock Exchange (ASE) received student's delegation from Rayhana Bint Zeid School. Ms. Malak Al-Jazzazi from Awareness and Public Relations Dept. briefed the delegation on the latest legislative and technical developments of the Jordan capital market at the legislative and technical level. Also, the delegation visited the Investor's Gallery in the Housing Bank Complex and they toured a number of brokerage firms.

ASE Performance

ASE performance revealed a decline during March 2011, as the ASE price index weighted by free-float shares closed at (2175.6) points, a (8.3%) decrease in comparison with the end of 2010. This came as a result of the decrease in financial sector index by (7.3%), the services sector index by (6.4%), and the industry sector index by (11%). The index weighted by market capitalization closed at (4883.5) points at the end of March, a (8.2%) decrease in comparison with the end of 2010. The trading volume until March 2011 reached JD (911.7) million compared to JD (2.014) billion in the same period of the last year, a (54.7%) decrease. The number of traded shares decreased to (1.245) billion shares in comparison with (1.844) billion shares at the same period of last year, a (32.5%) increase. The number of executed transactions decreased to (357.9) thousand transactions, a decrease of (35.1%) in comparison with the same period of last year. Market capitalization of listed companies decreased by JD (1.6) billion reaching JD (20.272) billion, a (7.3%) decrease against the end of year 2010, constituting (103.8%) of the GDP.

ASE Resolutions:

The ASE Board decided on the following:

- Floating the opening price for Jordan Projects For Tourism Development share, as of March 24, 2011.

بورصة عمان تستقبل وفوداً طلابية

استقبلت بورصة عمان وفد طلابي من مدرسة ريحانة بنت زيد الثانوية، حيث قدمت الانسة ملاك الجزازي من دائرة التوعية والعلاقات العامة شرحاً عن طبيعة عمل البورصة وأساسيات الاستثمار فيها وعن آخر التطورات التقنية والتشريعية التي شهدتها سوق رأس المال الأردني، وقام الوفد بزيارة قاعة المستثمرين في مجمع بنك الإسكان وعدد من شركات الوساطة والخدمات المالية.

أداء بورصة عمان

أظهرت مؤشرات الأداء في بورصة عمان تراجعاً خلال شهر آذار من عام ٢٠١١. حيث أغلق الرقم القياسي المرجح للأسهم الحرة عند (٢١٧٥,٦) نقطة وبانخفاض نسبته (٨,٣٪) مقارنة مع مستواه في نهاية العام ٢٠١٠. وقد جاء ذلك نتيجة لانخفاض الرقم القياسي لأسعار أسهم القطاع المالي بنسبة (٧,٣٪) و قطاع الخدمات بنسبة (٦,٤٪)، ولقطاع الصناعة بنسبة (١١٪). كما أغلق الرقم القياسي المرجح بالقيمة السوقية عند (٤٨٨٣,٥) نقطة بانخفاض نسبته (٨,٢٪) مقارنة مع مستواه في نهاية العام ٢٠١٠. وبلغ حجم التداول لغاية شهر آذار ٢٠١١ حوالي (٩١١,٧) مليون دينار مقارنة مع (٢,٠١٤) مليار دينار لنفس الفترة من العام الماضي وبانخفاض نسبته (٥٤,٧٪). وبالنسبة لعدد الأسهم المتداولة فقد انخفض ليصل إلى (١,٢٤٥) مليار سهم مقارنة مع (١,٨٤٤) مليار سهم للعام الماضي وبانخفاض نسبته (٣٢,٥٪). كما انخفضت عدد العقود المنفذة ليصل إلى (٣٥٧,٩) ألف عقد. بانخفاض نسبته (٣٥,١٪) لنفس الفترة من العام الماضي. وبالنسبة للقيمة السوقية للأسهم المدرجة في بورصة عمان فقد انخفضت بمقدار (١,٦) مليار دينار لتصل إلى (٢٠,٢٧٢) مليار دينار وبانخفاض نسبته (٧,٣٪) مقارنة مع نهاية عام ٢٠١٠ لتشكل ما نسبته (١٠٣,٨٪) من الناتج المحلي الإجمالي.

قرارات بورصة عمان:

قرارات مجلس الإدارة:

- تعويم السعر الافتتاحي لسهم شركة الأردن لتطوير المشاريع السياحية وذلك اعتباراً من ٢٤/٣/٢٠١١.

- Floating the opening price for International Silica Industrial share, as of March 24, 2011.

CEO Decisions

- List the First issues of Treasury Bonds for the year 2011, as of March 2, 2011. The maturity date is 11/1/2014. The total value is JD (24) million, and (4.357%) interest rate.
- List the Second issues of Treasury Bonds for the year 2011, as of March 2, 2011. The maturity date is 16/1/2014. The total value is JD (21) million, and (4.369%) interest rate.
- List the Third issues of Treasury Bonds for the year 2011, as of March 2, 2011. The maturity date is 20/1/2014. The total value is JD (31) million, and (4.355%) interest rate.
- List the (10) million shares capital increase of Bank Of Jordan, as of March 3, 2011. The company paid in capital reached (110) million shares.
- Re-trade the shares of Jordan Mortgage Refinance Company, as of March 6, 2011.
- Re-trade the shares of Jordan Loan Guarantee Corporation Company, as of March 6, 2011.
- Change the name of the Damac Real Estate Development Jordan to the Emran Alsharq Real Estate Development Company as of March 10, 2011.
- List the First issues of Treasury Bills for the year 2011, as of March 16, 2011. The maturity date is 31/7/2011 and the total value is JD (50) million.
- List the Fourth issues of Treasury Bonds for the year 2011, as of March 16, 2011. The maturity date is 25/1/2014. The total value is JD (39) million, and (4.354%) interest rate.
- List the Forty-Eighth issue of the Water Authority Bills, as of March 17.2011, The maturity date is 31/10/2013. The total value is JD (12.5) million, and (4.684%) interest rate.
- List the Forty-Ninth issue of the Water Authority Bills, as of March 17.2011, The maturity date is 22/12/2013. The total value is JD (44.48) million, and (4.548%) interest rate.

- تعويم السعر الافتتاحي لسهم الشركة الدولية لصناعات السيليكا وذلك اعتباراً من ٢٤/٣/٢٠١١.

قرارات المدير التنفيذي

- إدراج الإصدار الأول من سندات الخزينة لعام ٢٠١١ استحقاق ٢٠١٤/١/١١ والبالغ عددها (٢٤) ألف سند بقيمة اسمية مقدارها (١٠٠٠) دينار بقيمة إجمالية تبلغ (٢٤) مليون دينار وفائدة (٣,٥٧%) وذلك اعتباراً من ٢٠١١/٣/٢.
- إدراج الإصدار الثاني من سندات الخزينة لعام ٢٠١١ استحقاق ٢٠١٤/١/١٦ والبالغ عددها (٢١) ألف سند بقيمة اسمية مقدارها (١٠٠٠) دينار بقيمة إجمالية تبلغ (٢١) مليون دينار وفائدة (٣,٦٩%) وذلك اعتباراً من ٢٠١١/٣/٢.
- إدراج الإصدار الثالث من سندات الخزينة لعام ٢٠١١ استحقاق ٢٠١٤/١/٢٠ والبالغ عددها (٣١) ألف سند بقيمة اسمية مقدارها (١٠٠٠) دينار بقيمة إجمالية تبلغ (٣١) مليون دينار وفائدة (٣,٥٥%) وذلك اعتباراً من ٢٠١١/٣/٢.
- إدراج أسهم الزيادة في رأس مال شركة بنك الأردن والبالغة (١٠) مليون سهماً، ليصبح رأس المال المدرج في البورصة (١١٠) مليون سهماً، وذلك اعتباراً من ٢٠١١/٣/٣.
- إعادة التداول بأسهم الشركة الأردنية لاعادة تمويل الرهن العقاري وذلك اعتباراً من ٢٠١١/٣/٦.
- إعادة التداول بأسهم الشركة الأردنية لضمان القروض وذلك اعتباراً من ٢٠١١/٣/٦.
- تغيير اسم شركة داماك للتطوير العقاري الأردنية إلى شركة عمران الشرق للتطوير العقاري وذلك اعتباراً من ٢٠١١/٣/١٠.
- إدراج الإصدار الأول من أدوات الخزينة لعام ٢٠١١ استحقاق ٢٠١١/٧/٣١ والبالغ عددها (٥٠) ألف سند بقيمة اسمية مقدارها (١٠٠٠) دينار بقيمة إجمالية تبلغ (٥٠) مليون دينار، وذلك اعتباراً من ٢٠١١/٣/١٦.
- إدراج الإصدار الرابع من سندات الخزينة لعام ٢٠١١ استحقاق ٢٠١٤/١/٢٥ والبالغ عددها (٣٩) ألف سند بقيمة اسمية مقدارها (١٠٠٠) دينار بقيمة إجمالية تبلغ (٣٩) مليون دينار وفائدة (٣,٥٤%) وذلك اعتباراً من ٢٠١١/٣/١٦.
- إدراج الإصدار الثامن والأربعون من سندات سلطة المياه استحقاق ٢٠١٣/١٠/٣١ والبالغ عددها (١٢,٥) ألف بقيمة اسمية مقدارها (١,٠٠٠) دينار بقيمة إجمالية تبلغ (١٢,٥) مليون دينار، وسعر فائدة (٤,٦٨٤%) وذلك اعتباراً من ٢٠١١/٣/١٧.
- إدراج الإصدار التاسع والأربعون من سندات سلطة المياه استحقاق ٢٠١٣/١٢/٢٢ والبالغ عددها (٤٤,٤٨) ألف بقيمة اسمية مقدارها (١,٠٠٠) دينار بقيمة إجمالية تبلغ (٤٤,٤٨) مليون دينار، وسعر فائدة (٤,٥٤٨%) وذلك اعتباراً من ٢٠١١/٣/١٧.

- List the Fifty issue of the Water Authority Bills, as of March 17, 2011, The maturity date is 26/12/2013. The total value is JD (44.48) million, and (4.701%) interest rate.
- Suspend the Trading of Investment House For Financial Services as of March 21, 2011.
- List the Second issues of Treasury Bills for the year 2011, as of March 24, 2011. The maturity date is 10/2/2012 and the total value is JD (40) million.
- List the Fifth issues of Treasury Bonds for the year 2011, as of March 24, 2011. The maturity date is 3/2/2014. The total value is JD (42.1) million, and (4.346%) interest rate.
- List the Sixth issues of Treasury Bonds for the year 2011, as of March 24, 2011. The maturity date is 8/2/2013. The total value is JD (50) million, and (3.937%) interest rate.
- List the (4) million shares capital increase of Al-tajamout For Touristic Projects CO.PLC Company, which emanated from capitalization of JD (4) million from balance of the Issues premium, as of March 30, 2011. The company paid in capital reached (75) million shares.

• إدراج الإصدار الخمسون من سندات سلطة المياه استحقاق ٢٠١٣/١٢/٢٦ والبالغ عددها (٤٥) ألف بقيمة اسمية مقدارها (١,٠٠٠) دينار وقيمة إجمالية تبلغ (٤٥) مليون دينار، وسعر فائدة (٤,٧٠١%) وذلك اعتباراً من ١٧/٣/٢٠١١.

• تعليق التداول بأسهم شركة بيت الاستثمار للخدمات المالية في البورصة وذلك اعتباراً من ٢١/٣/٢٠١١.

• إدراج الإصدار الثاني من أذونات الخزينة لعام ٢٠١١ استحقاق ٢٠١٢/٢/١٠ والبالغ عددها (٤٠) ألف سند بقيمة اسمية مقدارها (١٠٠٠) دينار وقيمة إجمالية تبلغ (٤٠) مليون دينار، وذلك اعتباراً من ٢٤/٣/٢٠١١.

• إدراج الإصدار الخامس من سندات الخزينة لعام ٢٠١١ استحقاق ٢٠١٤/٢/٣ والبالغ عددها (٤٢,١) ألف سند بقيمة اسمية مقدارها (١٠٠٠) دينار وقيمة إجمالية تبلغ (٤٢,١) مليون دينار وفائدة (٤,٣٤٦%) وذلك اعتباراً من ٢٤/٣/٢٠١١.

• إدراج الإصدار السادس من سندات الخزينة لعام ٢٠١١ استحقاق ٢٠١٣/٢/٨ والبالغ عددها (٥٠) ألف سند بقيمة اسمية مقدارها (١٠٠٠) دينار وقيمة إجمالية تبلغ (٥٠) مليون دينار وفائدة (٣,٩٣٧%) وذلك اعتباراً من ٢٤/٣/٢٠١١.

• إدراج أسهم الزيادة في رأس مال شركة التجمعات للمشاريع السياحية والبالغة (٤) مليون سهماً، والتي تمت زيادتها عن طريق رسملة مبلغ (٤) مليون دينار من علاوة الإصدار، ليصبح رأس المال المدرج في البورصة (٧٥) مليون سهماً وذلك اعتباراً من ٣٠/٣/٢٠١١.

ASE Performance Indicators

مؤشرات أداء بورصة عمان

	% Change	شباط February	آذار March	
Trading Value (JD million)	33.8	216.5	289.7	حجم التداول (مليون دينار)
Avg. Daily Trading Value (m)	14	11.4	13	المعدل اليومي لحجم التداول (مليون)
No. of Traded Shares (m)	34.2	312.5	419.3	عدد الأسهم (مليون)
No. of Contracts (thousand)	24	91.5	113.5	عدد العقود (بالآلاف)
Market Capitalization (JD m)	(2.7)	20829	20272	القيمة السوقية (مليون دينار)

Foreign Investment

- The value of shares purchased by Non-Jordanians in March equaled JD (79.6) million, (57.6%) of which were purchased by Arabs.
- The value of shares sold by Non-Jordanians was JD (40.5) million, (72.1 %) of which were sold by Arabs.
- During this month, net Non-Jordanian investments showed a Positive balance of JD (38.6) million.
- By the end of March, shares owned by non-Jordanians represented (49.8%) of ASE capitalization, (32.9 %) of which are owned by Arab investors and (16.9 %) by Non-Arabs.

الاستثمار الأجنبي

- بلغت قيمة الأسهم المشتراة من قبل غير الأردنيين خلال شهر آذار (٧٩,٦) مليون دينار، منها (٥٧,٦) % لمستثمرين عرب.
- بلغت قيمة الأسهم المباعة من قبل غير الأردنيين (٤٠,٥) مليون دينار، منها (٧٢,١) % تم بيعها من قبل مستثمرين عرب.
- بلغ صافي استثمار غير الأردنيين خلال هذا الشهر (٣٨,٦) مليون دينار.
- شكلت الأسهم المملوكة من قبل غير الأردنيين (٤٩,٨) % من القيمة السوقية للبورصة في نهاية آذار، منها (٣٢,٩) % لمستثمرين عرب، و (١٦,٩) % لغير العرب.

الشركات العشر الأكثر ارتفاعاً في أسعار أسهمها لشهر آذار ٢٠١١

Top Ten Performers, March 2011

Company's Name	حجم التداول (دينار) Trading Volume (JD)	التغير (%) Change (%)	إغلاق الشهر السابق (دينار) Previous Month Closing (JD)	إغلاق هذا الشهر (دينار) This Month Closing (JD)	اسم الشركة
FALCON FOR INVESTMENT & FINANCIAL SERVICES	4,671,309	54.5	0.66	1.02	الصفر للاستثمار والخدمات المالية
INT'L ARABIAN DEVELOPMENT AND INVESTMENT TRADING	1,357,728	52.9	0.51	0.78	الانماء العربية للتجارة والاستثمارات العالمية
HAYAT PHARMACEUTICAL INDUSTRIES	661,287	44.6	0.56	0.81	الحياة للصناعات الدوائية
EURO ARAB INSURANCE GROUP	3,660	38.7	0.62	0.86	المجموعة العربية الأوروبية للتأمين
ARAB JORDANIAN INSURANCE GROUP	5,041,531	32.8	0.61	0.81	المجموعة العربية الأردنية للتأمين
DIMENSIONS: JORDAN AND EMIRATES COMMERCIAL INVESTMENTS	5,121,572	30.0	0.80	1.04	أبعاد الأردن والإمارات للاستثمار التجاري
OFFTEC HOLDING GROUP PLC	532,917	25.0	0.40	0.50	مجموعة أوفتك القابضة
ARAB EAST INVESTMENT	507,337	24.5	0.53	0.66	الشرق العربي للاستثمارات المالية والاقتصادية
DARKOM INVESTMENT	2,914,609	18.9	0.37	0.44	داركم للاستثمار
JORDAN CLOTHING	710,234	18.0	0.89	1.05	اللبسة الأردنية

الشركات العشر الأكثر انخفاضاً في أسعار أسهمها لشهر آذار ٢٠١١
Worst Ten Performers, March 2011

Company's Name	حجم التداول (دينار) Trading Volume (JD)	التغير (%) Change (%)	إغلاق الشهر السابق (دينار) Previous Month Closing (JD)	إغلاق هذا الشهر (دينار) This Month Closing (JD)	اسم الشركة
INDUSTRIAL INDUSTRIES & MATCH/ JIMCO	2	83.5	0.91	0.15	الصناعات والكبريت الأردنية / جيمكو
INTERNATIONAL SILICA INDUSTRIAL	20,603	44.9	3.85	2.12	الدولية لصناعات السيليكا
SPECIALIZED INVESTMENT COMPOUNDS	5,628,787	30.1	1.03	0.72	التجمعات الاستثمارية المتخصصة
INVESTMENT HOUSE FOR FINANCIAL SERVICES	174,911	29.0	0.31	0.22	بيت الاستثمار للخدمات المالية
AL-TAJAMOAT FOR CATERING AND HOUSING	7,735,491	25.9	0.81	0.60	التجمعات لخدمات التغذية والاسكان
MIDDLE EAST DIVERSIFIED INVESTMENT	40,353	25.6	0.43	0.32	الشرف الاوسط للاستثمارات المتعددة
IRBID DISTRICT ELECTRICITY	34,621	24.9	19.95	14.99	كهرباء محافظة اربد
AKARY FOR INDUSTRIES AND REAL ESTATE INVESTMENTS	166,301	24.2	0.99	0.75	عقاري للصناعات والاستثمارات العقارية
JORDAN CERAMIC INDUSTRIES	334,362	23.1	0.26	0.20	مصانع الخزف الأردنية
MIDDLE EAST SPECIALIZED CABLES / MESC_JORDAN	17,856	22.8	0.57	0.44	الشرف الاوسط للكابلات المتخصصة / مسك_الاردن

أهم البيانات اليومية لبورصة عمان لشهر آذار ٢٠١١ Major Daily Data For The Ase, March 2011

القيمة السوقية إلى العائد (مرة) P/E Ratio (Times)	الرقم القياسي العام المرجح بالاسهم الحرة (نقطة) Free Float Weighted Price Index (Point)	عدد العقود المنفذة No. Of Transactions	عدد الأسهم المتداولة No. Of Traded Shares	حجم التداول (دينار) Value Traded (JD)	التاريخ Date
28.87	2264.3	5,576	15,016,862	8,507,822	03/01/2011
28.32	2234.0	4,572	11,969,409	9,138,154	03/02/2011
28.42	2214.5	4,842	17,091,375	9,874,936	03/03/2011
28.55	2238.9	5,411	13,360,715	8,525,350	03/06/2011
28.47	2230.9	5,326	19,038,256	11,854,585	03/07/2011
28.67	2234.3	4,753	12,579,421	9,433,808	03/08/2011
28.30	2223.1	4,324	23,328,139	24,653,615	03/09/2011
27.66	2219.1	4,782	24,264,278	13,691,811	03/10/2011
27.85	2228.4	5,541	20,716,667	14,233,684	03/13/2011
27.72	2218.0	5,546	14,982,983	9,838,069	03/14/2011
27.29	2181.9	4,478	13,624,774	7,514,645	03/15/2011
26.50	2182.5	4,304	20,409,297	13,504,932	03/16/2011
26.87	2205.2	5,905	19,288,041	12,543,991	03/17/2011
26.99	2213.7	5,098	21,143,404	33,953,457	03/20/2011
27.56	2215.1	4,959	20,302,375	12,204,877	03/21/2011
27.58	2211.4	4,541	13,522,722	8,526,126	03/22/2011
27.49	2200.3	4,738	25,320,677	11,367,629	03/23/2011
27.56	2182.5	5,251	17,026,717	10,184,734	03/24/2011
27.30	2149.1	3,801	11,615,749	7,437,272	03/27/2011
27.46	2154.7	5,118	15,621,990	10,885,859	03/28/2011
27.01	2164.8	5,253	23,016,402	11,962,377	03/29/2011
26.80	2171.4	4,816	23,360,704	13,010,270	03/30/2011
27.48	2175.6	4,602	22,730,110	16,871,034	03/31/2011

الشركات العشر الأكثر تداولاً في بورصة عمان لشهر آذار ٢٠١١ Top Ten Companies By Value Traded At The Ase, March 2011

Company's name	سعر الإغلاق Closing Price		النسبة إلى التداول الكلي للبورصة % % to the Total Value Traded	حجم التداول (دينار) Value Traded (JD)	اسم الشركة
	الشهر السابق Last month	الشهر الحالي This month			
MIDDLE EAST COMPLEX FOR ENG., ELECTRONICS AND HEAVY INDUSTRIES	0.38	0.32	10.9	31,463,340	مجمع الشرق الأوسط للصناعات الهندسية والإلكترونية والثقيلة
JORDAN KUWAIT BANK	4.82	4.50	8.1	23,544,375	البنك الأردني الكويتي
UNION INVESTMENT	1.04	0.87	5.9	17,166,031	الاتحاد للاستثمارات المالية
UNION TOBACCO & CIGARETTE INDUSTRIES	4.00	3.14	5.1	14,653,326	مصانع الاتحاد لإنتاج التبغ والسجائر
ARAB BANK	9.10	8.99	4.4	12,883,034	البنك العربي
UNION BANK	1.94	1.79	3.5	10,166,090	بنك الإتحاد
UNION LAND DEVELOPMENT	1.52	1.50	3.4	9,913,058	الاتحاد لتطوير الأراضي
JORDAN PHOSPHATE MINES	14.87	13.97	3.0	8,780,215	مناجم الفوسفات الأردنية
AL-TAJAMOUAT FOR TOURISTIC PROJECTS	0.64	0.66	3.0	8,759,611	التجمعات للمشاريع السياحية
ALIA- THE ROYAL JORDANIAN AIRLINES	1.52	1.47	2.8	8,131,580	عالية - الخطوط الجوية الملكية الأردنية
TOTAL	-	-	50.2	145,460,660	المجموع

الشركات العشر الأكبر من حيث القيمة السوقية كما في نهاية شهر آذار ٢٠١١ Top Ten Companies By Market Capitalization At The Ase, March 2011

Company's Name	سعر الإغلاق Closing Price		النسبة إلى القيمة السوقية للبورصة % % to the Total Market Cap.	القيمة السوقية (مليون دينار) Market Cap. (JD million)	اسم الشركة
	الشهر السابق Last month	الشهر الحالي This month			
ARAB BANK	9.10	8.99	23.7	4800.7	البنك العربي
THE ARAB POTASH	41.00	38.45	15.8	3203.6	البوتاس العربية
THE HOUSING BANK FOR TRADE AND FINANCE	8.25	8.30	10.3	2091.6	بنك الإسكان للتجارة والتمويل
JORDAN TELECOM	5.70	5.70	7.0	1425.0	الاتصالات الأردنية
JORDAN PHOSPHATE MINES	14.87	13.97	5.2	1047.8	مناجم الفوسفات الأردنية
JORDAN KUWAIT BANK	4.82	4.50	2.2	450.0	البنك الأردني الكويتي
BANK OF JORDAN	3.04	2.83	1.5	311.3	بنك الأردن
JORDAN ISLAMIC BANK	2.96	2.94	1.5	294.0	البنك الإسلامي الأردني
CAIRO AMMAN BANK	3.05	2.94	1.5	294.0	بنك القاهرة عمان
JORDAN ELECTRIC POWER	3.90	3.68	1.4	278.2	الكهرباء الأردنية
TOTAL	-	-	70.0	14,196.1	المجموع

المؤشرات الاحصائية الرئيسية لنشاط بورصة عمان

Key Statistics Of The Ase

	2011			2010		*2011	2010	2009	2008	
	آذار MAR	شباط FEB	كانون ثاني JAN	كانون اول DEC	تشرين ثاني NOV					
Market Capitalization (JD million)	20,271.9	20,829.2	21,775.4	21,858.2	21,207.1	20,271.9	21,858.2	22,526.9	25,406.3	القيمة السوقية (مليون دينار)
General Free Float Weighted Index (point)	2175.6	2251.7	2373.8	2373.6	2354.6	2175.6	2373.6	2533.5	2758.4	الرقم القياسي المرجح بالاسهم الحرة (نقطة)
Value Traded (JD million)	289.7	216.5	405.5	354.2	284.1	911.7	6,598.1	9,665.3	20,318.0	حجم التداول (مليون دينار)
Average Daily Trading (JD million)	12.6	11.4	18.4	17.7	16.7	14.2	26.7	38.8	82.9	المعدل اليومي لحجم التداول (مليون دينار)
No. of Traded Shares (million)	419.3	312.5	513.0	489.0	321.9	1,244.8	7,025.2	6,022.5	5,442.3	عدد الاسهم المتداولة (مليون)
No. of Transactions (thousand)	113.5	91.5	152.9	141.3	91.8	357.9	1,902.1	2,964.6	3,780.9	عدد العقود المنفذة (بالالف)
Turnover Ratio (%)	6.0	4.5	7.3	7.0	4.6	17.7	102.6	91.3	91.5	معدل دوران السهم (%)
No. of Trading Days	23	19	22	20	17	64.0	247	249	245	عدد ايام التداول
Non-Jordanian Ownership of Market Cap.(%)	49.8	49.6	49.6	49.6	49.1	49.8	49.6	48.9	49.2	نسبة مساهمة غير الاردنيين في القيمة السوقية (%)
Net Investment of Non-Jordanian (JD million)	38.6	2.1	3.3	1.2	2.5	44.0	8.1	(3.8)	309.8	صافي استثمار غير الاردنيين (مليون دينار)
Market Capitalization / GDP (%)	103.8	116.9	122.2	122.7	119.0	103.8	122.7	149.6	216.7	القيمة السوقية الى الناتج المحلي (%)
Transactions Through The SDC	3.1	4.1	5.9	9.4	2.2	13.1	142.8	218.0	619.8	عمليات التحويل التي تمت من خلال مركز الايداع
Primary Issues of Shares (JD million)	7.5	26.4	0.0	32.0	9.1	33.9	149.7	317.3	828.0	الاصدارات الاولية من الاسهم (مليون دينار)
Primary Issues of Bonds (JD million)	744.6	173.0	366.1	359.5	415.0	1,283.7	5,071.1	4,481.3	3,251.0	الاصدارات الاولية من السندات (مليون دينار)

* Cumulative up to March

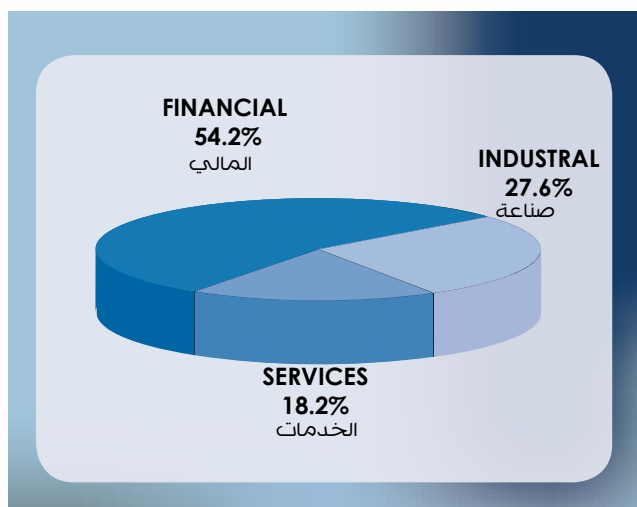
* تراكمي حتى نهاية آذار

أهم المؤشرات القطاعية لبورصة عمان لشهر آذار ٢٠١١

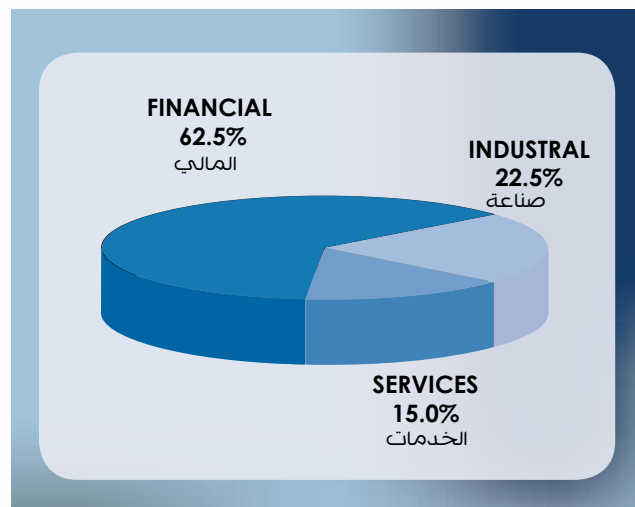
Ase Main Sectoral Indicators, March 2011

Sector	العام General	الصناعة Industrial	الخدمات Services	المالي Financial	القطاع
Market Capitalization (JD million)	20,271.9	5,601.1	3,680.0	10,990.8	القيمة السوقية (مليون دينار)
Value Traded (JD million)	289.7	65.2	43.4	181.2	حجم التداول (مليون دينار)
Index (point)	2,175.6	2,293.3	1,776.7	2,699.9	الرقم القياسي (نقطة)
P/E Ratio (times)	27.48	22.05	18.40	45.95	نسبة القيمة السوقية الى العائد (مرة)
P/BV (times)	1.50	2.15	1.83	1.20	نسبة القيمة السوقية الى القيمة الدفترية (مرة)
Dividend Yield Ratio (%)	2.90	1.73	4.72	2.72	نسبة الارباح الموزعة الى القيمة السوقية (%)
Non-Jordanian Ownership of Market Cap.(%)	49.8	53.9	34.1	53.0	نسبة مساهمة غير الاردنيين في القيمة السوقية (%)

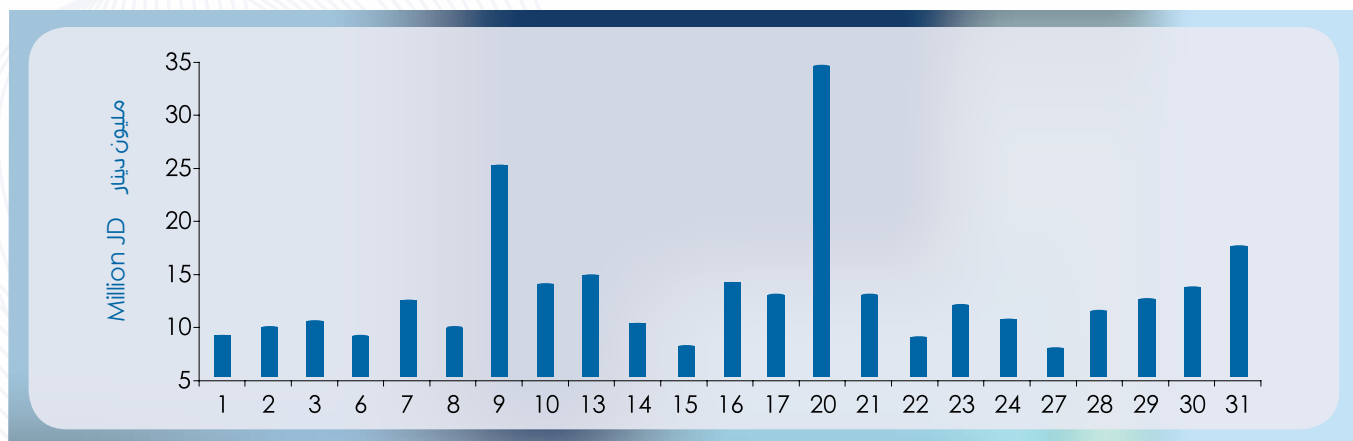
القيمة السوقية موزعة قطاعياً كما في
نهاية شهر آذار ٢٠١١
Market Capitalization Of The Ase By Sector,
March 2011



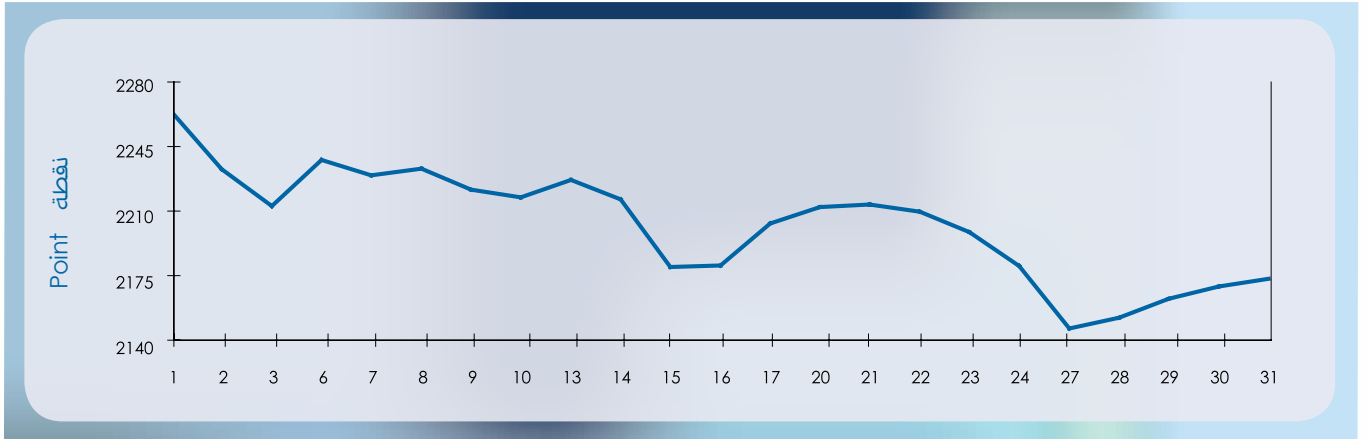
حجم التداول في بورصة عمان خلال شهر
آذار ٢٠١١ قطاعياً
Distribution Of Value Traded By
Sectors, March 2011



أحجام التداول اليومية خلال شهر آذار
Daily Trading Value March



الرقم القياسي اليومي للبورصة خلال شهر آذار Daily Index During March



الرقم القياسي القطاعي لأسعار الأسهم المرجح بالقيمة السوقية للاسهم الحرة شهرياً Monthly Free Float Weighted Price Index By Sector

